

2016

SEGPLAN
SECRETARIA DE ESTADO DE
GESTÃO E PLANEJAMENTO

GOVERNO DE
GOIÁS

Proposta Orçamentária do Estado

Fiscal | Seguridade Social | Investimento das Empresas

2016





ESTADO DE GOIÁS

MARCONI FERREIRA PERILLO JÚNIOR

GOVERNADOR DO ESTADO

THIAGO PEIXOTO

SECRETÁRIO DE GESTÃO E PLANEJAMENTO

BRUNO PERILLO PHILOCREON

SUPERINTENDENTE EXECUTIVO

GILSON GERALDO VALÉRIO DO AMARAL

SUPERINTENDENTE DE ORÇAMENTO E DESPESA

MAILDE CUSTÓDIO SANTANA

GERENTE DE ELABORAÇÃO E PROGRAMAÇÃO ORÇAMENTÁRIA



ESTADO DE GOIÁS

EDITH BARBOSA DE MEDEIROS PARENTE

ANALISTA

FÁTIMA D'ABADIA RIOS LEITE MACEDO

APOIO

NYLO SÉRGIO JOSÉ NOGUEIRA JUNIOR

APOIO

RAPHAEL ALBERTO XAVIER METNE

CRIAÇÃO GRÁFICA



Anexo I

Consolidação dos Quadros Orçamentários





Consolidação dos Orçamentos



CONSOLIDAÇÃO DOS ORÇAMENTOS - EXERCÍCIO 2016

ORÇAMENTOS	TESOURO	OUTRAS FONTES	TOTAL	%
ORÇAMENTO FISCAL	15.846.155.000	5.222.559.000	21.068.714.000	83,53
ADMINISTRAÇÃO DIRETA	12.076.572.000	290.017.000	12.366.589.000	49,03
ADMINISTRAÇÃO INDIRETA	2.529.710.000	1.077.535.000	3.607.245.000	14,30
FUNDOS ESPECIAIS	1.239.873.000	3.855.007.000	5.094.880.000	20,20
ORÇAMENTO DA SEGURIDADE SOCIAL	1.873.679.000	1.416.090.000	3.289.769.000	13,04
ADMINISTRAÇÃO DIRETA	10.132.000	35.447.000	45.579.000	0,18
ADMINISTRAÇÃO INDIRETA	20.000	1.183.155.000	1.183.175.000	4,69
FUNDOS ESPECIAIS	1.863.527.000	197.488.000	2.061.015.000	8,17
ORÇAMENTO DE INVESTIMENTO DAS EMPRESAS ESTATAIS		863.221.000	863.221.000	3,42
TOTAL GERAL	17.719.834.000	7.501.870.000	25.221.704.000	100,00

DEMONSTRATIVO DA RECEITA POR ÓRGÃOS, CONFORME AS FONTES DE RECURSOS E CATEGORIAS ECONÔMICAS

CÓDIGO	ÓRGÃOS/UNIDADES	FONTE DE RECURSO		CATEGORIA ECONÔMICA		TOTAL
		TESOURO	OUTRAS	CORRENTE	CAPITAL	
	ADMINISTRAÇÃO DIRETA					
2800	SECRETARIA DA SAÚDE	5.170.000		5.170.000		5.170.000
3800	SECRETARIA DA MULHER, DO DESENVOLVIMENTO SOCIAL, DA IGUALDADE RACIAL, DOS DIREITOS HUMANOS E DO TRABALHO	4.962.000	35.447.000	15.376.000	25.033.000	40.409.000
	ADMINISTRAÇÃO INDIRETA					
5704	INSTITUTO DE ASSISTÊNCIA DOS SERVIDORES PÚBLICOS DO ESTADO DE GOIÁS - IPASGO		1.150.000.000	984.970.000	165.030.000	1.150.000.000
5705	GOIÁS PREVIDÊNCIA - GOIASPREV	20.000	33.155.000	28.575.000	4.600.000	33.175.000
	FUNDOS ESPECIAIS					
2850	FUNDO ESTADUAL DE SAÚDE - FES	1.850.000.000	189.385.000	1.920.565.000	118.820.000	2.039.385.000
2851	FUNDO ESPECIAL DE GESTÃO DA ESCOLA ESTADUAL DE SAÚDE PÚBLICA DE GOIÁS CÂNDIDO SANTIAGO - FUNGESP		2.559.000	1.559.000	1.000.000	2.559.000
3851	FUNDO ESTADUAL DE ASSISTÊNCIA SOCIAL - FEAS	13.507.000	5.304.000	17.502.000	1.309.000	18.811.000
3852	FUNDO ESTADUAL DOS DIREITOS DA CRIANÇA E DO ADOLESCENTE - FECAD	20.000	240.000	260.000		260.000
	TOTAL	1.873.679.000	1.416.090.000	2.973.977.000	315.792.000	3.289.769.000

DEMONSTRATIVO DA DESPESA POR ÓRGÃOS, CONSOLIDANDO PROJETOS, ATIVIDADES E CATEGORIAS ECONÔMICAS

CÓDIGO	ÓRGÃOS/UNIDADES	PROJETOS	ATIVIDADES	OPERAÇÕES	CATEGORIA ECONÔMICA		TOTAL	
				ESPECIAIS	CORRENTE	CAPITAL		
	ADMINISTRAÇÃO DIRETA							
2800 3800	SECRETARIA DA SAÚDE SECRETARIA DA MULHER, DO DESENVOLVIMENTO SOCIAL, DA IGUALDADE RACIAL, DOS DIREITOS HUMANOS E DO TRABALHO		40.409.000	5.170.000	5.170.000	15.376.000	25.033.000	5.170.000 40.409.000
	ADMINISTRAÇÃO INDIRETA							
5704 5705	INSTITUTO DE ASSISTÊNCIA DOS SERVIDORES PÚBLICOS DO ESTADO DE GOIÁS - IPASGO GOIÁS PREVIDÊNCIA - GOIASPREV	45.000.000 5.000.000	997.895.000 28.145.000	107.105.000 30.000	984.970.000 28.575.000	165.030.000 4.600.000	1.150.000.000 33.175.000	
	FUNDOS ESPECIAIS							
2850 2851 3851 3852	FUNDO ESTADUAL DE SAÚDE - FES FUNDO ESPECIAL DE GESTÃO DA ESCOLA ESTADUAL DE SAÚDE PÚBLICA DE GOIÁS CÂNDIDO SANTIAGO - FUNGESP FUNDO ESTADUAL DE ASSISTÊNCIA SOCIAL - FEAS FUNDO ESTADUAL DOS DIREITOS DA CRIANÇA E DO ADOLESCENTE - FECAD	75.870.000	1.963.515.000 2.559.000 18.811.000 260.000		1.920.565.000 1.559.000 17.502.000 260.000	118.820.000 1.000.000 1.309.000	2.039.385.000 2.559.000 18.811.000 260.000	
	TOTAL	125.870.000	3.051.594.000	112.305.000	2.973.977.000	315.792.000	3.289.769.000	



Despesas Realizadas em 2014 e Fixadas em 2015



DESPESAS REALIZADAS EM 2014 E FIXADAS EM 2015

Recursos de Todas as fontes Em R\$ 1,00

CÓDIGO	DISCRIMINAÇÃO	DESPESA REALIZADA – 2014	DESPESA FIXADA - 2015
	DESPESAS CORRENTES	16.967.349.000	17.381.373.000
01	PESSOAL E ENCARGOS SOCIAIS	11.321.243.000	10.861.298.000
02	JUROS E ENCARGOS DA DÍVIDA	1.053.787.000	1.128.304.000
03	OUTRAS DESPESAS CORRENTES	4.592.319.000	5.391.771.000
	DESPESAS DE CAPITAL	4.554.563.000	5.863.569.000
04	INVESTIMENTO	2.530.719.000	3.518.243.000
05	INVERSÕES FINANCEIRAS	388.777.000	194.866.000
06	AMORTIZAÇÃO DA DÍVIDA	1.635.067.000	2.150.460.000
09	RESERVA DE CONTINGÊNCIA	-	874.535.000
	TOTAL	21.521.912.000	24.119.477.000

RESUMO POR GRUPO DE DESPESA

ESPECIFICAÇÃO	PESSOAL E ENCARGOS SOCIAIS	JUROS E ENCARGOS DA DÍVIDA	OUTRAS DESPESAS CORRENTES	INVESTIMENTOS	INVERSÕES FINANCEIRAS	AMORTIZAÇÃO DA DÍVIDA	RESERVA DE CONTINGÊNCIA	TOTAL
ADMINISTRAÇÃO DIRETA	7.626.273.000	900.500.000	1.319.785.000	548.068.000	51.310.000	1.073.978.000	892.254.000	12.412.168.000
ADMINISTRAÇÃO INDIRETA	784.830.000		1.556.946.000	2.330.484.000	750.000		117.410.000	4.790.420.000
FUNDOS ESPECIAIS	3.851.852.000		2.854.887.000	407.197.000	41.959.000			7.155.895.000
TOTAL GERAL DO ESTADO	12.262.955.000	900.500.000	5.731.618.000	3.285.749.000	94.019.000	1.073.978.000	1.009.664.000	24.358.483.000
MINISTÉRIO PÚBLICO	430.997.000		41.113.000	831.000	10.000			472.951.000
PODER EXECUTIVO	9.875.339.000	900.500.000	5.300.575.000	3.209.470.000	93.949.000	1.073.978.000	1.009.664.000	21.463.475.000
PODER JUDICIÁRIO	1.215.000.000		303.106.000	36.246.000	40.000			1.554.392.000
PODER LEGISLATIVO	741.619.000		86.824.000	39.202.000	20.000			867.665.000

ADMINISTRAÇÃO DIRETA

(R\$ 1,00)

DEMONSTRATIVO GERAL POR GRUPO DE DESPESA

PODER LEGISLATIVO

RECURSOS DE TODAS AS FONTES

ESPECIFICAÇÃO	PESSOAL E ENCARGOS SOCIAIS	JUROS E ENCARGOS DA DÍVIDA	OUTRAS DESPESAS CORRENTES	INVESTIMENTOS	INVERSÕES FINANCEIRAS	AMORTIZAÇÃO DA DÍVIDA	RESERVA DE CONTINGÊNCIA	TOTAL
ASSEMBLEIA LEGISLATIVA DO ESTADO DE GOIÁS	377.393.000		54.334.000	22.878.000				454.605.000
TRIBUNAL DE CONTAS DO ESTADO DE GOIÁS	245.682.000		22.287.000	12.091.000				280.060.000
TRIBUNAL DE CONTAS DOS MUNICÍPIOS	118.524.000		6.362.000	310.000	10.000			125.206.000
TOTAL	741.599.000		82.983.000	35.279.000	10.000			859.871.000

ADMINISTRAÇÃO DIRETA

(R\$ 1,00)

DEMONSTRATIVO GERAL POR GRUPO DE DESPESA

PODER JUDICIÁRIO

RECURSOS DE TODAS AS FONTES

ESPECIFICAÇÃO	PESSOAL E ENCARGOS SOCIAIS	JUROS E ENCARGOS DA DÍVIDA	OUTRAS DESPESAS CORRENTES	INVESTIMENTOS	INVERSÕES FINANCEIRAS	AMORTIZAÇÃO DA DÍVIDA	RESERVA DE CONTINGÊNCIA	TOTAL
TRIBUNAL DE JUSTIÇA DO ESTADO DE GOIÁS	1.215.000.000		10.000					1.215.010.000
TOTAL	1.215.000.000		10.000					1.215.010.000

ADMINISTRAÇÃO DIRETA

(R\$ 1,00)

DEMONSTRATIVO GERAL POR GRUPO DE DESPESA

MINISTÉRIO PÚBLICO

RECURSOS DE TODAS AS FONTES

ESPECIFICAÇÃO	PESSOAL E ENCARGOS SOCIAIS	JUROS E ENCARGOS DA DÍVIDA	OUTRAS DESPESAS CORRENTES	INVESTIMENTOS	INVERSÕES FINANCEIRAS	AMORTIZAÇÃO DA DÍVIDA	RESERVA DE CONTINGÊNCIA	TOTAL
MINISTÉRIO PÚBLICO	430.997.000		40.093.000	20.000	10.000			471.120.000
TOTAL	430.997.000		40.093.000	20.000	10.000			471.120.000

ADMINISTRAÇÃO DIRETA

(R\$ 1,00)

DEMONSTRATIVO GERAL POR GRUPO DE DESPESA

PODER EXECUTIVO

RECURSOS DE TODAS AS FONTES

ESPECIFICAÇÃO	PESSOAL E ENCARGOS SOCIAIS	JUROS E ENCARGOS DA DÍVIDA	OUTRAS DESPESAS CORRENTES	INVESTIMENTOS	INVERSÕES FINANCEIRAS	AMORTIZAÇÃO DA DÍVIDA	RESERVA DE CONTINGÊNCIA	TOTAL
SECRETARIA DA CASA CIVIL	42.584.000		5.350.000	210.000	10.000			48.154.000
DEFENSORIA PÚBLICA DO ESTADO DE GOIÁS	13.876.000		1.570.000	960.000	10.000			16.416.000
VICE-GOVERNADORIA DO ESTADO	5.470.000		1.757.000	90.000	10.000			7.327.000
PROCURADORIA-GERAL DO ESTADO DE GOIÁS - PGE	64.102.000		3.338.000	170.000	60.000			67.670.000
CONTROLADORIA-GERAL DO ESTADO	30.623.000		1.122.000	50.000	10.000			31.805.000
GABINETE MILITAR	24.000.000		11.500.000					35.500.000
SECRETARIA DO GOVERNO	12.891.000		11.400.000	3.095.000				27.386.000
SECRETARIA DE EDUCAÇÃO, CULTURA E ESPORTE	2.362.000.000		404.680.000	220.380.000	30.000			2.987.090.000
SECRETARIA DA FAZENDA	553.633.000	900.500.000	316.557.000	13.250.000	10.000	1.073.978.000		2.857.928.000
SECRETARIA DE GESTÃO E PLANEJAMENTO	156.637.000		96.644.000	13.593.000	51.050.000		892.254.000	1.210.178.000
SECRETARIA DA SAÚDE	5.170.000							5.170.000
SECRETARIA DE SEGURANÇA PÚBLICA E ADMINISTRAÇÃO PENITENCIÁRIA - SSPAP	1.739.867.000		254.083.000	11.880.000	30.000			2.005.860.000
SECRETARIA DE DESENVOLVIMENTO ECONÔMICO, CIENTÍFICO E TECNOLÓGICO E DE AGRICULTURA, PECUÁRIA E IRRIGAÇÃO	48.876.000		35.322.000	95.854.000	20.000			180.072.000
SECRETARIA DE MEIO AMBIENTE, RECURSOS HÍDRICOS, INFRAESTRUTURA, CIDADES E ASSUNTOS METROPOLITANOS	44.781.000		27.910.000	124.595.000				197.286.000
SECRETARIA DA MULHER, DO DESENVOLVIMENTO SOCIAL, DA IGUALDADE RACIAL, DOS DIREITOS HUMANOS E DO TRABALHO	134.167.000		25.466.000	28.642.000	50.000			188.325.000
TOTAL	5.238.677.000	900.500.000	1.196.699.000	512.769.000	51.290.000	1.073.978.000	892.254.000	9.866.167.000



Evolução da Receita do Tesouro



EVOLUÇÃO DA RECEITA GERAL DO ESTADO

Em R\$ 1,00

ESPECIFICAÇÃO	2012	2013		2014		2015		2016	
	ARRECADADA	ARRECADADA	VAR. %	ARRECADADA	VAR. %	ESTIMADA	VAR. %	ESTIMADA	VAR. %
RECEITAS CORRENTES	16.462.042.523	17.674.230.685	7,36	18.842.483.000	6,61	21.567.788.000	14,46	22.939.978.000	6,36
RECEITA TRIBUTÁRIA	11.847.597.108	13.340.252.637	12,60	14.140.222.000	6,00	16.503.976.000	16,72	17.674.201.000	7,09
IMPOSTOS	11.844.549.336	13.263.749.654	11,98	14.137.167.000	6,58	16.499.270.000	16,71	17.671.748.000	7,11
IMPOSTOS S/ O PATRIMÔNIO E A RENDA	1.528.364.092	1.782.514.549	16,63	1.831.575.000	2,75	2.265.491.000	23,69	2.560.014.000	13,00
IMPOSTO S/ A RENDA E PROVENTOS DE QUALQ. NATUREZA	717.283.603	856.416.032	19,40	821.666.000	- 4,06	1.012.138.000	23,18	1.141.528.000	12,78
IMPOSTO S/ A PROPRIEDADE DE VEÍC. AUTOMOTORES	676.319.391	770.913.338	13,99	844.166.000	9,50	1.043.160.000	23,57	1.151.212.000	10,36
IMPOSTO SOBRE TRANSMISSÃO	134.761.098	155.185.179	15,16	165.743.000	6,80	210.193.000	26,82	267.274.000	27,16
IMPOSTO S/ A PRODUÇÃO E A CIRCULAÇÃO	10.316.185.243	11.481.235.105	11,29	12.305.592.000	7,18	14.233.779.000	15,67	15.111.734.000	6,17
TAXAS	3.047.772	76.502.983	2.410,13	3.055.000	- 96,01	4.706.000	54,04	2.453.000	-47,88
RECEITA PATRIMONIAL	134.271.446	134.395.206	0,09	100.402.000	- 25,29	47.804.000	-52,39	59.311.000	24,07
RECEITA DE SERVIÇOS	83.901	80.336	- 4,25	117.000	45,64	105.000	-10,26	126.000	20,00
TRANSFERÊNCIAS CORRENTES	3.708.089.442	3.817.889.874	2,96	4.105.463.000	7,53	4.554.121.000	10,93	4.844.096.000	6,37
Transferências de Convênios	23.635.127	28.318.308	19,81	55.919.000	97,47	45.858.000	-17,99	39.235.000	-14,44
OUTRAS RECEITAS CORRENTES	772.000.626	353.294.324	- 54,24	440.360.000	24,64	415.924.000	-5,55	362.244.000	-12,91
RECEITAS DE CAPITAL	1.789.067.807	1.418.932.212	- 20,69	3.335.523.000	135,07	3.647.536.000	9,35	2.212.770.000	-39,34
OPERAÇÕES DE CRÉDITO	1.725.415.757	1.344.450.201	- 22,08	2.340.869.000	74,11	2.929.425.000	25,14	1.953.530.000	-33,31
ALIENAÇÃO DE BENS	23.151	67.733	192,56	410.003.000	605.225,94	249.958.000	-39,04	258.503.000	3,42
TRANSFERÊNCIAS DE CAPITAL	63.578.899	73.340.118	15,35	584.604.000	697,11	466.137.000	-20,26	286.229.000	-38,60
Transferências de Convênios	63.578.899	73.340.118	15,35	584.604.000	697,11	466.137.000	-20,26	286.229.000	-38,60
OUTRAS RECEITAS DE CAPITAL	50.000	1.074.161	2.048,32	47.000	- 95,62	2.016.000	4189,36	737.000	-63,44
DEDUÇÕES DA RECEITA	- 5.257.962.167	- 5.627.186.591	7,02	- 5.993.563.000	6,51	- 6.986.500.000	16,57	- 7.432.914.000	6,39
TOTAL DA RECEITA DO TESOURO	12.993.148.164	13.465.976.305	3,64	16.184.443.000	20,19	18.228.824.000	12,63	17.719.834.000	-2,79
TOTAL DAS TRANSFERÊNCIAS DE CONVÊNIOS	87.214.026	101.658.425	35,17	640.523.000	794,58	511.995.000	-38,26	325.464.000	-53,04
TOTAL DA RECEITA DAS AUTARQUIAS/FUNDAÇÕES	2.726.311.729	1.995.097.488	- 26,82	3.301.037.000	65,46	2.110.314.000	-36,07	2.260.690.000	7,13
(Exclusive Transferências do Tesouro)									
TOTAL DA RECEITA DOS FUNDOS ESPECIAIS	1.303.237.662	1.685.061.553	29,30	1.848.365.000	9,69	3.780.339.000	104,52	4.052.495.000	7,20
(Exclusive Transferências do Tesouro)									
TOTAL DA RECEITA DAS EMPRESAS (ESTIMADA)	955.758.000	1.178.791.000	23,34	865.132.000	- 26,61	849.126.000	-1,85	863.221.000	1,66
(Exclusive Transferências do Tesouro)									
TOTAL GERAL DA RECEITA	17.978.455.554	18.324.926.346	1,93	22.198.977.000	21,14	24.968.603.000	12,48	25.221.704.000	1,01



Resumo Geral da Receita e da Despesa



DEMONSTRATIVO DA RECEITA E DA DESPESA SEGUNDO AS CATEGORIAS ECONÔMICAS - TESOURO

R\$ 1,00

RECEITA		DESPESA	
RECEITAS CORRENTES	22.939.978.000	DESPESAS CORRENTES	9.807.323.000
RECEITA TRIBUTÁRIA	17.674.201.000	DESPESAS DE CUSTEIO	8.906.823.000
RECEITA PATRIMONIAL	59.311.000	JUROS E ENCARGOS DA DÍVIDA	900.500.000
RECEITA DE SERVIÇOS	126.000		
TRANSFERÊNCIAS CORRENTES	4.844.096.000		
OUTRAS RECEITAS CORRENTES	362.244.000		
DEDUÇÕES DA RECEITA CORRENTE	-7.432.914.000		
TOTAL	15.507.064.000	TOTAL	9.807.323.000
SUPERAVIT DO ORÇAMENTO CORRENTE	5.699.741.000		
RECEITAS DE CAPITAL	2.212.770.000	DESPESAS DE CAPITAL	1.387.127.000
OPERAÇÕES DE CRÉDITO	1.953.530.000	INVESTIMENTOS	261.839.000
ALIENAÇÃO DE BENS	258.503.000	INVERSÕES FINANCEIRAS	51.310.000
OUTRAS RECEITAS DE CAPITAL	737.000	AMORTIZAÇÃO DA DÍVIDA	1.073.978.000
TOTAL	7.912.511.000	TOTAL	2.279.381.000

RESUMO

RECEITAS CORRENTES	22.939.978.000	DESPESAS CORRENTES	9.807.323.000
RECEITAS DE CAPITAL	2.212.770.000	DESPESAS DE CAPITAL	1.387.127.000
DEDUÇÕES DA RECEITA CORRENTE	-7.432.914.000	RESERVA DE CONTINGÊNCIA	892.254.000
		AUTARQUIAS/FUNDAÇÕES(TESOURO)	2.529.730.000
		FUNDOS ESPECIAIS(TESOURO)	3.103.400.000
TOTAL	17.719.834.000	TOTAL	17.719.834.000



Demonstrativo Geral da Despesa



ADMINISTRAÇÃO DIRETA - TODOS OS PODERES**(R\$ 1,00)****DEMONSTRATIVO DAS DESPESAS POR FUNÇÕES CONFORME AS FONTES DE RECURSOS E AS CATEGORIAS ECONÔMICAS**

CÓDIGO	ESPECIFICAÇÃO	TOTAL	FONTE DE RECURSO		CATEGORIA ECONÔMICA	
			TESOURO	OUTRAS	CORRENTE	CAPITAL
01	LEGISLATIVA	633.534.000	633.484.000	50.000	598.245.000	35.289.000
02	JUDICIÁRIA	790.963.000	790.963.000		790.753.000	210.000
03	ESSENCIAL A JUSTIÇA	360.320.000	359.320.000	1.000.000	359.690.000	630.000
04	ADMINISTRAÇÃO	1.320.229.000	1.320.009.000	220.000	1.238.074.000	82.155.000
06	SEGURANÇA PÚBLICA	1.880.052.000	1.879.372.000	680.000	1.879.342.000	710.000
08	ASSISTENCIA SOCIAL	44.969.000	43.524.000	1.445.000	44.304.000	665.000
09	PREVIDÊNCIA SOCIAL	759.549.000	759.549.000		759.549.000	
10	SAÚDE	5.180.000	5.180.000		5.180.000	
11	TRABALHO	15.078.000	1.261.000	13.817.000	10.961.000	4.117.000
12	EDUCAÇÃO	3.000.773.000	2.784.252.000	216.521.000	2.717.360.000	283.413.000
13	CULTURA	13.020.000	10.020.000	3.000.000	10.550.000	2.470.000
14	DIREITOS DA CIDADANIA	162.028.000	135.704.000	26.324.000	126.013.000	36.015.000
15	URBANISMO	120.563.000	110.658.000	9.905.000	14.920.000	105.643.000
16	HABITAÇÃO	120.000	60.000	60.000	60.000	60.000
17	SANEAMENTO	10.920.000	160.000	10.760.000	1.500.000	9.420.000
18	GESTÃO AMBIENTAL	1.800.000	300.000	1.500.000	1.080.000	720.000
19	CIÊNCIA E TECNOLOGIA	13.100.000	1.330.000	11.770.000	940.000	12.160.000
20	AGRICULTURA	8.543.000	571.000	7.972.000	1.292.000	7.251.000
22	INDÚSTRIA	100.000	40.000	60.000	60.000	40.000
23	COMÉRCIO E SERVIÇOS	90.000	50.000	40.000	80.000	10.000
25	ENERGIA	11.300.000	440.000	10.860.000	1.240.000	10.060.000
26	TRANSPORTE	9.670.000	7.190.000	2.480.000	7.750.000	1.920.000
27	DESPORTO E LAZER	17.020.000	10.020.000	7.000.000	10.620.000	6.400.000
28	ENCARGOS ESPECIAIS	2.340.993.000	2.340.993.000		1.266.995.000	1.073.998.000
99	RESERVA DE CONTINGÊNCIA	892.254.000	892.254.000			892.254.000
	TOTAL	12.412.168.000	12.086.704.000	325.464.000	9.846.558.000	2.565.610.000

PROGRAMA: 0000 ENCARGOS ESPECIAIS

OBJETIVO		TOTAL	ORGÃO GESTOR		
		6.265.312.000	9999 - TODOS OS ÓRGÃOS E ENTIDADES		
AÇÃO	TÍTULO	UNIDADE ORÇAMENTÁRIA EXECUTORA	VALOR	PRODUTO / UNIDADE	META
7001	ENCARGOS COM INATIVOS E PENSIONISTAS	TOTAL DA AÇÃO 7001	2.727.744.000	AÇÃO EXECUTADA / PERCENTUAL	100
7002	ENCARGOS COM INATIVOS E PENSIONISTAS NA ÁREA DA EDUCAÇÃO BÁSICA	TOTAL DA AÇÃO 7002	1.077.891.000		
7003	ENCARGOS COM INATIVOS E PENSIONISTAS NA ÁREA DA SAÚDE	TOTAL DA AÇÃO 7003	11.575.000		
7005	ENCARGOS COM INATIVOS E PENSIONISTAS NA ÁREA DE ENSINO SUPERIOR (UEG)	TOTAL DA AÇÃO 7005	2.821.000		
7006	ENCARGOS JUDICIÁRIOS	TOTAL DA AÇÃO 7006	227.300.000		
		1201 GAB. DO DEF. PÚBLICO GERAL DO ESTADO	1.000.000		
7008	CONTRIBUIÇÕES AO PASEP	TOTAL DA AÇÃO 7008	150.000.000		
7009	AUXÍLIO PARA DESPESAS DE CAPITAL ÀS EMPRESAS EM LIQUIDAÇÃO	TOTAL DA AÇÃO 7009	20.000		
7010	SUBVENÇÕES ECONÔMICAS ÀS EMPRESAS EM LIQUIDAÇÃO	TOTAL DA AÇÃO 7010	13.000.000		
7011	ENCARGOS ESPECIAIS NA ÁREA DA EDUCAÇÃO	TOTAL DA AÇÃO 7011	20.000		
7012	ENCARGOS ESPECIAIS NA ÁREA DA SAÚDE	TOTAL DA AÇÃO 7012	10.000		
7013	OBRIGAÇÕES CONTRATUAIS E INSTRUMENTO DE NOVAÇÃO ENTRE O ESTADO E A CELGPAR E SUAS SUBSIDIÁRIAS	TOTAL DA AÇÃO 7013	20.000		
7014	ENCARGOS ESPECIAIS GERAIS	TOTAL DA AÇÃO 7014	15.453.000		
7015	CONSTITUIÇÃO E/OU AUMENTO DE CAPITAL DE EMPRESAS INDUSTRIAIS OU AGRÍCOLAS	TOTAL DA AÇÃO 7015	49.020.000		
7016	CONSTITUIÇÃO E/OU AUMENTO DE CAPITAL DE EMPRESAS COMERCIAIS OU FINANCEIRAS	TOTAL DA AÇÃO 7016	2.020.000		
7017	ENCARGOS DA DÍVIDA PÚBLICA INTERNA	TOTAL DA AÇÃO 7017	1.949.958.000		
7018	ENCARGOS DA DÍVIDA PÚBLICA EXTERNA	TOTAL DA AÇÃO 7018	24.500.000		
7019	PASSIVOS CONTENCIOSOS ADMINISTRATIVOS E JUDICIAIS DA CELG D	TOTAL DA AÇÃO 7019	12.460.000		
7020	ENCARGOS COM INATIVOS E PENSIONISTAS DA ASSEMBLÉIA LEGISLATIVA	TOTAL DA AÇÃO 7020	300.000		
		5750 FUNDO FINANC. REG. PROP. PREVID. SERVIDO	200.000		
		5752 FUNDO PREVIDENCIÁRIO	100.000	AÇÃO EXECUTADA / PERCENTUAL	100

PROGRAMA: 0000 ENCARGOS ESPECIAIS

AÇÃO	TÍTULO	UNIDADE ORÇAMENTÁRIA EXECUTORA	VALOR	PRODUTO / UNIDADE	META
7021	ENCARGOS COM INATIVOS E PENSIONISTAS DO TRIBUNAL DE CONTAS DO ESTADO	TOTAL DA AÇÃO 7021	300.000		
		5750 FUNDO FINANC. REG. PROP. PREVID. SERVIDO	200.000	AÇÃO EXECUTADA / PERCENTUAL	100
		5752 FUNDO PREVIDENCIÁRIO	100.000	AÇÃO EXECUTADA / PERCENTUAL	100
7022	ENCARGOS COM INATIVOS E PENSIONISTAS DO TRIBUNAL DE CONTAS DOS MUNICÍPIOS	TOTAL DA AÇÃO 7022	300.000		
		5750 FUNDO FINANC. REG. PROP. PREVID. SERVIDO	200.000	AÇÃO EXECUTADA / PERCENTUAL	100
		5752 FUNDO PREVIDENCIÁRIO	100.000	AÇÃO EXECUTADA / PERCENTUAL	100
7023	ENCARGOS COM INATIVOS E PENSIONISTAS NA ÁREA DO JUDICIÁRIO	TOTAL DA AÇÃO 7023	300.000		
		5750 FUNDO FINANC. REG. PROP. PREVID. SERVIDO	200.000	AÇÃO EXECUTADA / PERCENTUAL	100
		5752 FUNDO PREVIDENCIÁRIO	100.000	AÇÃO EXECUTADA / PERCENTUAL	100
7024	ENCARGOS COM INATIVOS E PENSIONISTAS DO MINISTÉRIO PÚBLICO	TOTAL DA AÇÃO 7024	300.000		
		5750 FUNDO FINANC. REG. PROP. PREVID. SERVIDO	200.000	AÇÃO EXECUTADA / PERCENTUAL	100
		5752 FUNDO PREVIDENCIÁRIO	100.000	AÇÃO EXECUTADA / PERCENTUAL	100

PROGRAMA: 1001 PROGRAMA CAPACITAÇÃO E TREINAMENTO DA ESCOLA DO LEGISLATIVO

OBJETIVO	TOTAL	ORGÃO GESTOR
Capacitar e treinar, de forma permanente e especializada, os Deputados e servidores, propiciando uma atuação eficiente, célere e compromissada com os interesses públicos da sociedade, promovendo uma ponte entre o Poder Legislativo e o cidadão. Dotar de adequada infraestrutura física, material, pedagógica e tecnológica a Escola do Legislativo, a fim de que esta possa cumprir com eficácia e responsabilidade social as suas funções institucionais. Promover a pesquisa, o estudo e a divulgação do conhecimento sobretudo sobre temas relacionados ao Poder Legislativo.	1.000.000	0100 - ASSEMBLEIA LEGISLATIVA DO ESTADO DE GOIÁS

AÇÃO	TÍTULO	UNIDADE ORÇAMENTÁRIA EXECUTORA	VALOR	PRODUTO / UNIDADE	META
2001	CAPACITAÇÃO E TREINAMENTO PROFISSIONAL	TOTAL DA AÇÃO 2001	150.000		
2002	DESENVOLVIMENTO DA PESQUISA E DIVULGAÇÃO DO CONHECIMENTO	TOTAL DA AÇÃO 2002	100.000		
2003	EDUCAÇÃO PARA A DEMOCRACIA	TOTAL DA AÇÃO 2003	300.000		
2004	FORMAÇÃO DE QUADRO DE INSTRUTORES E PROFESSORES	TOTAL DA AÇÃO 2004	200.000		

PROGRAMA: 1001 PROGRAMA CAPACITAÇÃO E TREINAMENTO DA ESCOLA DO LEGISLATIVO

AÇÃO	TÍTULO	UNIDADE ORÇAMENTÁRIA EXECUTORA	VALOR	PRODUTO / UNIDADE	META
2005	MODERNIZAÇÃO, ADEQUAÇÃO E MANUTENÇÃO DA INFRAESTRUTURA FÍSICA, MATERIAL, PEDAGÓGICA E TECNOLÓGICA	TOTAL DA AÇÃO 2005	130.000		
2006	PARCERIAS COM INSTITUIÇÕES DE ENSINO SUPERIOR	TOTAL DA AÇÃO 2006	120.000		

PROGRAMA: 1002 PROGRAMA GESTÃO DEMOCRÁTICA E TRANSPARENTE, GOVERNANÇA E RESPONSABILIDADE SOCIAL

OBJETIVO	TOTAL	ORGÃO GESTOR
Propiciar adequadas condições físicas, materiais, logísticas, tecnológicas, materiais e humanas do Poder Legislativo, a fim de que ele possa cumprir, por meio de uma boa governança, os seus desideratos institucionais e constitucionais de forma eficiente e eficaz, atendendo às demandas sociais mediante a participação popular em suas decisões, seja por meio da função legislativa, seja por meio da função fiscalizatória.	38.852.000	0100 - ASSEMBLEIA LEGISLATIVA DO ESTADO DE GOIÁS

AÇÃO	TÍTULO	UNIDADE ORÇAMENTÁRIA EXECUTORA	VALOR	PRODUTO / UNIDADE	META
2007	ADEQUAÇÃO, APRIMORAMENTO E MANUTENÇÃO DOS RECURSOS TECNOLÓGICOS, HUMANOS E MATERIAIS DAS COMISSÕES TÉCNICAS	TOTAL DA AÇÃO 2007	355.000		
2008	AMPLIAÇÃO, REFORMA, E MANUTENÇÃO DA INFRAESTRUTURA FÍSICA DO PODER LEGISLATIVO	TOTAL DA AÇÃO 2008	1.400.000		
2009	AQUISIÇÃO DE EQUIPAMENTOS, MATERIAL PERMANENTE, BENS MÓVEIS E CONTRATAÇÃO DE SERVIÇOS	TOTAL DA AÇÃO 2009	500.000		
2010	ASSEMBLEIA VERDE - GESTÃO SUSTENTÁVEL	TOTAL DA AÇÃO 2010	400.000		
2011	CONSTRUÇÃO DA NOVA SEDE DA ASSEMBLEIA LEGISLATIVA	TOTAL DA AÇÃO 2011	10.200.000		
2012	ESTÁGIO REMUNERADO	TOTAL DA AÇÃO 2012	6.000.000		
2013	GESTÃO DA TECNOLOGIA DA INFORMAÇÃO E COMUNICAÇÃO DO PODER LEGISLATIVO	TOTAL DA AÇÃO 2013	4.200.000		
2014	INCENTIVO DE PROMOÇÃO À CULTURA (ASSEMBLEIA EM CENA/CONVÊNIO)	TOTAL DA AÇÃO 2014	350.000		
2015	INTEGRAÇÃO, DESENVOLVIMENTO E APERFEIÇOAMENTO DO PODER LEGISLATIVO	TOTAL DA AÇÃO 2015	2.618.000		
2016	PARTICIPAÇÃO E PROMOÇÃO DE EVENTOS DE PESQUISAS NA ÁREA CIENTÍFICA	TOTAL DA AÇÃO 2016	1.000.000		
2017	PODER LEGISLATIVO DEMOCRÁTICO E TRANSPARENTE (VEICULAÇÃO DA ATIVIDADES DO PODER LEGISLATIVO)	TOTAL DA AÇÃO 2017	1.500.000		
2018	REALIZAÇÃO DE CONCURSO PÚBLICO PARA PROVIMENTO DE	TOTAL DA AÇÃO 2018	390.000		

PROGRAMA: 1002 PROGRAMA GESTÃO DEMOCRÁTICA E TRANSPARENTE, GOVERNANÇA E RESPONSABILIDADE SOCIAL

AÇÃO	TÍTULO	UNIDADE ORÇAMENTÁRIA EXECUTORA	VALOR	PRODUTO / UNIDADE	META
	CARGOS				
	2019 SAÚDE É LEGAL - SEGURANÇA E MEDICINA DO TRABALHO	TOTAL DA AÇÃO 2019	155.000		
	2020 TRANSPARÊNCIA DAS AÇÕES LEGISLATIVAS	TOTAL DA AÇÃO 2020	9.784.000		

PROGRAMA: 1003 PROGRAMA CONTROLE EXTERNO DA ADMINISTRAÇÃO PÚBLICA ESTADUAL

OBJETIVO	TOTAL	ORGÃO GESTOR
Contribuir para o aperfeiçoamento da gestão das políticas e dos recursos públicos estaduais por meio do fomento à transparência, do estímulo ao controle social, do combate à fraude e ao desvio de recursos públicos, penalizando efetiva e tempestivamente os responsáveis por irregularidades e desvios.	149.732.000	0200 - TRIBUNAL DE CONTAS DO ESTADO DE GOIÁS

AÇÃO	TÍTULO	UNIDADE ORÇAMENTÁRIA EXECUTORA	VALOR	PRODUTO / UNIDADE	META
	2021 APERFEIÇOAMENTO INSTITUCIONAL PARA O PLENO EXERCÍCIO DO CONTROLE EXTERNO	TOTAL DA AÇÃO 2021	3.300.000		
	2022 DESENVOLVIMENTO DE COMPETÊNCIAS TÉCNICAS E GERENCIAIS	TOTAL DA AÇÃO 2022	1.540.000		
	2023 EXERCÍCIO DO CONTROLE EXTERNO DA ADMINISTRAÇÃO PÚBLICA ESTADUAL	TOTAL DA AÇÃO 2023	137.392.000		
	3000 CONSTRUÇÃO DO EDIFÍCIO SEDE DO TCE	TOTAL DA AÇÃO 3000	7.500.000		

PROGRAMA: 1004 PROGRAMA CONTROLE EXTERNO, ORIENTAÇÃO E FISCALIZAÇÃO AOS MUNICÍPIOS

OBJETIVO	TOTAL	ORGÃO GESTOR
Cumprir as atribuições constitucionais de controle externo, orientar e fiscalizar os atos dos administradores municipais e demais responsáveis por bens e valores públicos da Administração Direta e Indireta.	86.962.000	0300 - TRIBUNAL DE CONTAS DOS MUNICÍPIOS

AÇÃO	TÍTULO	UNIDADE ORÇAMENTÁRIA EXECUTORA	VALOR	PRODUTO / UNIDADE	META
	2024 AUXÍLIO E FISCALIZAÇÃO JUNTO AO PODER PÚBLICO MUNICIPAL	TOTAL DA AÇÃO 2024	86.372.000		
	2025 TREINAMENTO E APERFEIÇOAMENTO DE SERVIDORES DO TCM E JURISDIONADOS	TOTAL DA AÇÃO 2025	550.000		
	3001 CONSTRUÇÃO E INSTALAÇÃO DO NOVO EDIFÍCIO SEDE DO TCM	TOTAL DA AÇÃO 3001	40.000		

PROGRAMA: 1005 PROGRAMA EFETIVIDADE NA PRESTAÇÃO JURISDICIONAL

OBJETIVO	TOTAL	ORGÃO GESTOR			
A Efetividade na Prestação Jurisdicional tem como objetivos assegurar: Garantia dos direitos de cidadania; Combate à corrupção e à improbidade administrativa; Celeridade e produtividade na prestação jurisdicional; Adoção de soluções alternativas de conflito; Gestão das demandas repetitivas e dos grandes litigantes; Impulso às execuções fiscais e cíveis; Aprimoramento da gestão da justiça criminal; Melhoria da gestão de pessoas; Aperfeiçoamento da gestão de custos; Instituição da governança judiciária e Melhoria da infraestrutura e governança de Tecnologia da Informação e Comunicação - TIC.	42.922.000	0400 - TRIBUNAL DE JUSTIÇA DO ESTADO DE GOIÁS			
AÇÃO	TÍTULO	UNIDADE ORÇAMENTÁRIA EXECUTORA	VALOR	PRODUTO / UNIDADE	META
	2026 ATUAÇÃO INSTITUCIONAL	TOTAL DA AÇÃO 2026	1.462.000		
	2027 ESCOLA JUDICIAL	TOTAL DA AÇÃO 2027	100.000		
	2028 GESTÃO DE PESSOAS	TOTAL DA AÇÃO 2028	1.291.000		
	2029 RESPONSABILIDADE SOCIAL	TOTAL DA AÇÃO 2029	1.017.000		
	3003 EFICIÊNCIA OPERACIONAL	TOTAL DA AÇÃO 3003	1.662.000		
	3004 INFRAESTRUTURA E TECNOLOGIA	TOTAL DA AÇÃO 3004	37.390.000		

PROGRAMA: 1006 PROGRAMA DEFESA DA SOCIEDADE

OBJETIVO	TOTAL	ORGÃO GESTOR			
Garantir a defesa da ordem jurídica, do regime democrático e dos interesses sociais e individuais indisponíveis.	900.000	0700 - MINISTÉRIO PÚBLICO			
AÇÃO	TÍTULO	UNIDADE ORÇAMENTÁRIA EXECUTORA	VALOR	PRODUTO / UNIDADE	META
	2030 DEFESA DA SOCIEDADE	TOTAL DA AÇÃO 2030	900.000		

PROGRAMA: 1007 PROGRAMA MODERNIZAÇÃO DO MINISTÉRIO PÚBLICO

OBJETIVO	TOTAL	ORGÃO GESTOR			
Garantir adequada administração dos recursos humanos, materiais, financeiros e tecnológicos e uma estrutura organizacional compatível com as atribuições constitucionais da Instituição.	1.010.000	0700 - MINISTÉRIO PÚBLICO			
AÇÃO	TÍTULO	UNIDADE ORÇAMENTÁRIA EXECUTORA	VALOR	PRODUTO / UNIDADE	META
	2031 DESENVOLVIMENTO DE RECURSOS HUMANOS	TOTAL DA AÇÃO 2031	500.000		
	2032 PROMOÇÃO DA MELHORIA DE PROCESSOS	TOTAL DA AÇÃO 2032	500.000		

PROGRAMA: 1007 PROGRAMA MODERNIZAÇÃO DO MINISTÉRIO PÚBLICO

AÇÃO	TÍTULO	UNIDADE ORÇAMENTÁRIA EXECUTORA	VALOR	PRODUTO / UNIDADE	META
3005	PROMOÇÃO DA MELHORIA DA ESTRUTURA DO MINISTÉRIO PÚBLICO	TOTAL DA AÇÃO 3005	10.000		

PROGRAMA: 1008 PROGRAMA ACESSO A JUSTIÇA INTEGRAL E GRATUITA

OBJETIVO	TOTAL	ORGÃO GESTOR
Garantir assistência jurídica, gratuita, judicial e extrajudicial aos necessitados do estado, prestando-lhes a orientação e a defesa em todos os graus e instâncias, de modo coletivo ou individual, priorizando a conciliação e a promoção dos direitos humanos.	1.410.000	1200 - DEFENSORIA PÚBLICA DO ESTADO DE GOIÁS

AÇÃO	TÍTULO	UNIDADE ORÇAMENTÁRIA EXECUTORA	VALOR	PRODUTO / UNIDADE	META
2033	ASSISTÊNCIA JURÍDICA JUDICIAL E EXTRAJUDICIAL	TOTAL DA AÇÃO 2033	120.000		
3006	IMPLANTAÇÃO DO NÚCLEO CÍVEL	TOTAL DA AÇÃO 3006	120.000		
3007	IMPLANTAÇÃO DO NÚCLEO DA CIDADANIA E DOS DIREITOS HUMANOS	TOTAL DA AÇÃO 3007	120.000		
3008	IMPLANTAÇÃO DO NÚCLEO DA DEFENSORIA PÚBLICA MÓVEL DA CAPITAL E DO INTERIOR	TOTAL DA AÇÃO 3008	120.000		
3009	IMPLANTAÇÃO DO NÚCLEO DA EXECUÇÃO PENAL	TOTAL DA AÇÃO 3009	120.000		
3010	IMPLANTAÇÃO DO NÚCLEO DA INFÂNCIA E JUVENTUDE	TOTAL DA AÇÃO 3010	190.000		
3011	IMPLANTAÇÃO DO NÚCLEO DA SAÚDE	TOTAL DA AÇÃO 3011	190.000		
3012	IMPLANTAÇÃO DO NÚCLEO DE APOIO À MULHER EM SITUAÇÃO DE VIOLÊNCIA DOMÉSTICA E FAMILIAR	TOTAL DA AÇÃO 3012	190.000		
3013	IMPLANTAÇÃO DO NÚCLEO DO CONSUMIDOR	TOTAL DA AÇÃO 3013	120.000		
3014	IMPLANTAÇÃO DO NÚCLEO PENAL	TOTAL DA AÇÃO 3014	120.000		

PROGRAMA: 1009 PROGRAMA CONTROLE PARTICIPATIVO

OBJETIVO	TOTAL	ORGÃO GESTOR
Propiciar acesso irrestrito às informações e/ou atos governamentais possibilitando a fiscalização, acompanhamento e o permanente exercício do controle social pelos cidadãos e sociedade organizada.	330.000	1500 - CONTROLADORIA-GERAL DO ESTADO

AÇÃO	TÍTULO	UNIDADE ORÇAMENTÁRIA EXECUTORA	VALOR	PRODUTO / UNIDADE	META
2034	APLICAÇÃO DA LEI ANTICORRUPÇÃO	TOTAL DA AÇÃO 2034	40.000		
2035	CGE - ORIENTA	TOTAL DA AÇÃO 2035	10.000		

PROGRAMA: 1009 PROGRAMA CONTROLE PARTICIPATIVO

AÇÃO	TÍTULO	UNIDADE ORÇAMENTÁRIA EXECUTORA	VALOR	PRODUTO / UNIDADE	META
2036	FISCALIZAÇÃO ATRAVÉS DE TRILHAS ELETRÔNICAS	TOTAL DA AÇÃO 2036	10.000		
2037	MAPEAMENTO DE RISCO DE CORRUPÇÃO	TOTAL DA AÇÃO 2037	10.000		
3015	PESQUISA E DESENVOLVIMENTO DE TECNOLOGIA DE CONTROLE INTERNO	TOTAL DA AÇÃO 3015	260.000		

PROGRAMA: 1010 PROGRAMA TRANSPARÊNCIA E CONTROLE SOCIAL

OBJETIVO	TOTAL	ORGÃO GESTOR
Propiciar acesso irrestrito às informações e/ou atos governamentais possibilitando a fiscalização, acompanhamento e o permanente exercício do controle social pelos cidadãos e sociedade organizada.	65.150.000	1500 - CONTROLADORIA-GERAL DO ESTADO


AÇÃO	TÍTULO	UNIDADE ORÇAMENTÁRIA EXECUTORA	VALOR	PRODUTO / UNIDADE	META
2038	DIVULGAÇÃO E VEICULAÇÃO DAS AÇÕES GOVERNAMENTAIS	TOTAL DA AÇÃO 2038	65.020.000		
2039	MODERNIZAÇÃO DA DIVULGAÇÃO INSTITUCIONAL ELETRÔNICA DAS AÇÕES DO GOVERNO DO ESTADO	TOTAL DA AÇÃO 2039	10.000		
2040	ATENDENTE VIRTUAL PARA O CIDADÃO	TOTAL DA AÇÃO 2040	10.000		
2041	IMPLANTAÇÃO E/OU APRIMORAMENTO DE CANAIS DE TRANSPARÊNCIA	TOTAL DA AÇÃO 2041	100.000		
2042	OUIDORIA SOCIAL	TOTAL DA AÇÃO 2042	10.000		

PROGRAMA: 1011 PROGRAMA GOVERNO JUNTO DE VOCÊ

OBJETIVO	TOTAL	ORGÃO GESTOR
Melhorar e descentralizar os serviços públicos para o cidadão dos bairros da Capital e interior do Estado, contribuindo para o seu processo de transformação social e melhoria da sua qualidade de vida. Promover a aproximação entre as instituições oficiais do Estado, União e municípios e o cidadão, disponibilizando processos administrativos, distribuindo mecanismos de inserção social e serviços públicos que possam colaborar com a solução dos problemas vividos pela população de cada município.	8.095.000	1900 - SECRETARIA DO GOVERNO

AÇÃO	TÍTULO	UNIDADE ORÇAMENTÁRIA EXECUTORA	VALOR	PRODUTO / UNIDADE	META
2043	GOVERNO JUNTO DE VOCÊ	TOTAL DA AÇÃO 2043	8.095.000		

PROGRAMA: 1012 PROGRAMA VALORIZAÇÃO DA JUVENTUDE

OBJETIVO	TOTAL	ORGÃO GESTOR			
O programa visa mitigar as vulnerabilidades, as desigualdades e a falta de oportunidades encontradas pelo jovem em nossa sociedade, beneficiando, capacitando e valorizando a juventude. Procura, ainda, fomentar a cidadania participativa e efetiva dos jovens no meio em que estão inseridos, oportunizar mecanismos de saída das zonas de vulnerabilidade, bem como otimizar políticas que reduzam os seus indicadores. Como objetivos específicos, o programa visa continuar proporcionando a gratuidade do transporte coletivo a todos os jovens estudantes da Região Metropolitana de Goiânia e ampliá-la para outras grandes cidades do Estado, e propiciar o acesso dos estudantes a universidades conveniadas do exterior, visando uma formação idiomática e empreendedora.	30.070.000	1900 - SECRETARIA DO GOVERNO			
AÇÃO	TÍTULO	UNIDADE ORÇAMENTÁRIA EXECUTORA	VALOR	PRODUTO / UNIDADE	META
	2044 GOIÁS SEM FRONTEIRAS	TOTAL DA AÇÃO 2044	20.000		
	2045 PASSE LIVRE ESTUDANTIL	TOTAL DA AÇÃO 2045	30.010.000		
	2046 VALORIZAÇÃO DA JUVENTUDE	TOTAL DA AÇÃO 2046	40.000		

PROGRAMA: 1013 PROGRAMA APOIO, PROMOÇÃO E FORTALECIMENTO DA CULTURA GOIANA

OBJETIVO	TOTAL	ORGÃO GESTOR			
Promover, difundir, apoiar e divulgar a cultura goiana, por meio de um conjunto de ações para fortalecimento das atividades culturais como: artesanato, dança, folclore, artes cênicas, leitura e literatura, artes visuais, artes audiovisuais, música, artes integradas, economia criativa, dentre outras. Além disso, tem como finalidade, o fortalecimento e difusão de produtos e serviços de cunho criativo no Estado de Goiás, com o intuito de contribuir com o desenvolvimento econômico do Estado.	51.080.000	2200 - SECRETARIA DE EDUCAÇÃO, CULTURA E ESPORTE			
AÇÃO	TÍTULO	UNIDADE ORÇAMENTÁRIA EXECUTORA	VALOR	PRODUTO / UNIDADE	META
	2047 CAPACITAÇÃO DOS PROFISSIONAIS DA CULTURA	TOTAL DA AÇÃO 2047	780.000		
	2048 FESTIVAL INTERNACIONAL DE CINEMA E VÍDEO AMBIENTAL - FICA	TOTAL DA AÇÃO 2048	3.090.000		
	2049 MODERNIZAÇÃO E MANUTENÇÃO DOS ESPAÇOS CULTURAIS	TOTAL DA AÇÃO 2049	2.960.000		
	2050 PROMOÇÃO AS LEIS DE INCENTIVO E APOIO AS ATIVIDADES CULTURAIS	TOTAL DA AÇÃO 2050	3.980.000		
	2051 PROMOÇÃO DA ECONOMIA CRIATIVA	TOTAL DA AÇÃO 2051	1.700.000		
	2052 PROMOÇÃO DA LEITURA E LITERATURA	TOTAL DA AÇÃO 2052	3.920.000		

PROGRAMA: 1013 PROGRAMA APOIO, PROMOÇÃO E FORTALECIMENTO DA CULTURA GOIANA

AÇÃO	TÍTULO	UNIDADE ORÇAMENTÁRIA EXECUTORA	VALOR	PRODUTO / UNIDADE	META
2053	PROMOÇÃO DA MÚSICA	TOTAL DA AÇÃO 2053	10.800.000		
2054	PROMOÇÃO DAS ARTES AUDIOVISUAIS	TOTAL DA AÇÃO 2054	5.180.000		
2055	PROMOÇÃO DAS ARTES CÊNICAS	TOTAL DA AÇÃO 2055	7.670.000		
2056	PROMOÇÃO DAS ARTES INTEGRADAS	TOTAL DA AÇÃO 2056	4.460.000		
2057	PROMOÇÃO DAS ARTES VISUAIS	TOTAL DA AÇÃO 2057	3.180.000		
3016	CONSTRUÇÃO, REFORMA E ADEQUAÇÃO DE ESPAÇOS CULTURAIS	TOTAL DA AÇÃO 3016	3.360.000		

PROGRAMA: 1014 PROGRAMA APRIMORAMENTO E VALORIZAÇÃO DOS PROFISSIONAIS DA EDUCAÇÃO

OBJETIVO	TOTAL	ORGÃO GESTOR
Proporcionar formação inicial e continuada aos profissionais da educação, com o aprimoramento dos conhecimentos e dos métodos pedagógicos que facilitem e maximizem os resultados positivos do processo ensino aprendizagem buscando excelência e equidade; valorizar a prática profissional como momento de construção e ampliação do conhecimento, garantindo a atualização desse profissional que já atua na escola, buscando assim, a valorização, a melhoria das condições da carreira e do desenvolvimento profissional.	8.200.000	2200 - SECRETARIA DE EDUCAÇÃO, CULTURA E ESPORTE

AÇÃO	TÍTULO	UNIDADE ORÇAMENTÁRIA EXECUTORA	VALOR	PRODUTO / UNIDADE	META
2058	FORMAÇÃO INICIAL E CONTINUADA, PRESENCIAL E A DISTÂNCIA DOS PROFISSIONAIS DA EDUCAÇÃO	TOTAL DA AÇÃO 2058	7.550.000		
2059	FORTALECIMENTO DA CARREIRA E ADOÇÃO DO SISTEMA DE BÔNUS POR DESEMPENHO	TOTAL DA AÇÃO 2059	80.000		
2060	SISTEMA DE AVALIAÇÃO DOS PROFISSIONAIS DA EDUCAÇÃO	TOTAL DA AÇÃO 2060	570.000		

PROGRAMA: 1015 PROGRAMA ESPORTE EM AÇÃO - ESPORTE E LAZER PARA TODOS

OBJETIVO	TOTAL	ORGÃO GESTOR
Estimular a prática esportiva continuada e organizada de atividades físicas e de lazer como instrumento indispensável à preservação da saúde e da integração social.	8.440.000	2200 - SECRETARIA DE EDUCAÇÃO, CULTURA E ESPORTE

AÇÃO	TÍTULO	UNIDADE ORÇAMENTÁRIA EXECUTORA	VALOR	PRODUTO / UNIDADE	META
2061	ESPORTE JUNTO AOS MUNICÍPIOS	TOTAL DA AÇÃO 2061	40.000		
2062	MODERNIZAÇÃO E MANUTENÇÃO DE ESPAÇOS ESPORTIVOS	TOTAL DA AÇÃO 2062	1.580.000		

PROGRAMA: 1015 PROGRAMA ESPORTE EM AÇÃO - ESPORTE E LAZER PARA TODOS

AÇÃO	TÍTULO	UNIDADE ORÇAMENTÁRIA EXECUTORA	VALOR	PRODUTO / UNIDADE	META
2063	PROMOÇÃO DA PRÁTICA DE ESPORTES E LAZER PARA TODOS	TOTAL DA AÇÃO 2063	380.000		
3017	CONSTRUÇÃO, REFORMA E AMPLIAÇÃO DE ESPAÇOS ESPORTIVOS	TOTAL DA AÇÃO 3017	6.440.000		

PROGRAMA: 1016 PROGRAMA EXCELÊNCIA E EQUIDADE - AÇÕES PARA O DESENVOLVIMENTO E MELHORIA DA EDUCAÇÃO BÁSICA

OBJETIVO	TOTAL	ORGÃO GESTOR
Garantir a todos os alunos da rede estadual, qualidade de ensino, por meio da sistematização de ações que assegurem a universalização do atendimento escolar, com acompanhamento da evolução de desempenho, proporcionando ambiente saudável e o aumento da aprendizagem dos alunos.	99.400.000	2200 - SECRETARIA DE EDUCAÇÃO, CULTURA E ESPORTE

AÇÃO	TÍTULO	UNIDADE ORÇAMENTÁRIA EXECUTORA	VALOR	PRODUTO / UNIDADE	META
2064	AQUISIÇÃO, DISTRIBUIÇÃO, ELABORAÇÃO, PRODUÇÃO, IMPRESSÃO E PUBLICAÇÃO DE DOCUMENTOS, PERIÓDICOS E LIVROS	TOTAL DA AÇÃO 2064	27.730.000		
2065	ATENDIMENTO AOS ALUNOS EM SITUAÇÃO DE VULNERABILIDADE SOCIAL OU PRIVADOS DE LIBERDADE	TOTAL DA AÇÃO 2065	1.060.000		
2066	CORREÇÃO DE FLUXO - IDADE/ANO ESCOLAR COMPATÍVEL COM A SÉRIE	TOTAL DA AÇÃO 2066	1.060.000		
2067	DESENVOLVIMENTO DAS AÇÕES PEDAGÓGICAS DA EDUCAÇÃO A DISTÂNCIA	TOTAL DA AÇÃO 2067	1.060.000		
2068	DESENVOLVIMENTO DAS AÇÕES PEDAGÓGICAS DA EDUCAÇÃO DE JOVENS E ADULTOS	TOTAL DA AÇÃO 2068	2.050.000		
2069	DESENVOLVIMENTO DE AÇÕES PEDAGÓGICAS DA EDUCAÇÃO ESPECIAL	TOTAL DA AÇÃO 2069	1.300.000		
2070	DESENVOLVIMENTO DE AÇÕES PEDAGÓGICAS E UNIVERSALIZAÇÃO DO ENSINO MÉDIO	TOTAL DA AÇÃO 2070	9.500.000		
2071	DESENVOLVIMENTO DE AÇÕES PEDAGÓGICAS PARA O ACESSO, PERMANÊNCIA E CONCLUSÃO DO ENSINO FUNDAMENTAL	TOTAL DA AÇÃO 2071	10.040.000		
2072	EDUCAÇÃO DE JOVENS E ADULTOS E ENSINO MÉDIO INTEGRADA OU CONCOMITANTE À EDUCAÇÃO PROFISSIONAL	TOTAL DA AÇÃO 2072	15.570.000		
2073	EDUCAÇÃO INTEGRAL COM JORNADA AMPLIADA	TOTAL DA AÇÃO 2073	3.060.000		
2074	JORNADA DE AMPLIAÇÃO DA APRENDIZAGEM-AABB COMUNIDADE	TOTAL DA AÇÃO 2074	1.320.000		

PROGRAMA: 1016 PROGRAMA EXCELÊNCIA E EQUIDADE - AÇÕES PARA O DESENVOLVIMENTO E MELHORIA DA EDUCAÇÃO BÁSICA

AÇÃO	TÍTULO	UNIDADE ORÇAMENTÁRIA EXECUTORA	VALOR	PRODUTO / UNIDADE	META
2075	PRÊMIO DE EXCELÊNCIA	TOTAL DA AÇÃO 2075	12.560.000		
2076	REALIZAÇÃO DE ATIVIDADES EXTRACURRICULARES	TOTAL DA AÇÃO 2076	1.610.000		
2077	REALIZAÇÃO DE JOGOS ESTUDANTIS, MOSTRAS E FESTIVAIS DE ARTES	TOTAL DA AÇÃO 2077	3.050.000		
2078	SISTEMA ESTADUAL DE AVALIAÇÃO EDUCACIONAL	TOTAL DA AÇÃO 2078	8.430.000		

PROGRAMA: 1017 PROGRAMA GOIÁS GERAÇÃO OLÍMPICA E PARALÍMPICA

OBJETIVO	TOTAL	ORGÃO GESTOR
Melhorar a performance dos profissionais e atletas, cuidar da formação das crianças na iniciação esportiva, de forma a elevar a posição do Estado no cenário esportivo nacional.	12.190.000	2200 - SECRETARIA DE EDUCAÇÃO, CULTURA E ESPORTE

AÇÃO	TÍTULO	UNIDADE ORÇAMENTÁRIA EXECUTORA	VALOR	PRODUTO / UNIDADE	META
2079	PROMOÇÃO E PATROCÍNIO A ATLETAS E EVENTOS ESPORTIVOS	TOTAL DA AÇÃO 2079	3.510.000		
2080	CAPACITAÇÃO DOS PROFISSIONAIS DO ESPORTE	TOTAL DA AÇÃO 2080	260.000		
2081	INICIAÇÃO ESPORTIVA	TOTAL DA AÇÃO 2081	2.360.000		
2082	JOGOS ABERTOS BRASILEIROS	TOTAL DA AÇÃO 2082	170.000		
2083	JOGOS ABERTOS DE GOIÁS	TOTAL DA AÇÃO 2083	1.860.000		
2084	PRÓ-ATLETA	TOTAL DA AÇÃO 2084	3.620.000		
2085	PRÓ-ESPORTE	TOTAL DA AÇÃO 2085	40.000		
2086	PROMOÇÃO DO ESPORTE PARA PESSOAS COM DEFICIÊNCIA	TOTAL DA AÇÃO 2086	370.000		

PROGRAMA: 1018 PROGRAMA INCENTIVO À CULTURA DO CENTRO CULTURAL OSCAR NIEMEYER

OBJETIVO	TOTAL	ORGÃO GESTOR
Possibilitar condições para o desenvolvimento da cultura como uma atividade econômica sustentável, com papel relevante na geração de empregos e renda, assegurando, através das ações culturais, a promoção cultural do Estado de Goiás, dentro de um padrão internacional de mercado.	5.310.000	2200 - SECRETARIA DE EDUCAÇÃO, CULTURA E ESPORTE


AÇÃO	TÍTULO	UNIDADE ORÇAMENTÁRIA EXECUTORA	VALOR	PRODUTO / UNIDADE	META
2087	IMPLEMENTAÇÃO DO SALÃO NACIONAL DE ARTES	TOTAL DA AÇÃO 2087	400.000		
2088	ORQUESTRA FILARMÔNICA DE GOIÁS	TOTAL DA AÇÃO 2088	3.070.000		

PROGRAMA: 1018 PROGRAMA INCENTIVO À CULTURA DO CENTRO CULTURAL OSCAR NIEMEYER

AÇÃO	TÍTULO	UNIDADE ORÇAMENTÁRIA EXECUTORA	VALOR	PRODUTO / UNIDADE	META
2089	PROMOÇÃO DE EVENTOS	TOTAL DA AÇÃO 2089	1.400.000		
3018	IMPLANTAÇÃO DA BIBLIOTECA DO CENTRO CULTURAL OSCAR NIEMEYER	TOTAL DA AÇÃO 3018	440.000		

PROGRAMA: 1019 PROGRAMA MELHORIA DA INFRAESTRUTURA FÍSICA, PEDAGÓGICA E TECNOLÓGICA

OBJETIVO	TOTAL	ORGÃO GESTOR
Contribuir para a melhoria da infraestrutura física, pedagógica e tecnológica, proporcionando um ambiente adequado ao desenvolvimento das atividades, elevando a qualidade do ensino e prestação de serviços públicos na rede estadual.	483.184.000	2200 - SECRETARIA DE EDUCAÇÃO, CULTURA E ESPORTE

AÇÃO	TÍTULO	UNIDADE ORÇAMENTÁRIA EXECUTORA	VALOR	PRODUTO / UNIDADE	META
2090	APOIO TÉCNICO, ADMINISTRATIVO E LOGÍSTICO AO DESENVOLVIMENTO DE ATIVIDADES DO ENSINO	TOTAL DA AÇÃO 2090	16.730.000		
2091	FORNECIMENTO DE MERENDA ESCOLAR AOS ALUNOS DA EDUCAÇÃO BÁSICA	TOTAL DA AÇÃO 2091	75.030.000		
 2092	GESTÃO DA TECNOLOGIA DA INFORMAÇÃO E COMUNICAÇÃO DA SEDUCE	TOTAL DA AÇÃO 2092	14.060.000		
2093	MODERNIZAÇÃO DAS UNIDADES JURISDICIONADAS DA EDUCAÇÃO	TOTAL DA AÇÃO 2093	26.740.000		
2094	GESTÃO DEMOCRÁTICA DAS JURISDICIONADAS DA EDUCAÇÃO - REPASSE DE RECURSOS	TOTAL DA AÇÃO 2094	29.640.000		
2095	TRANSPORTE ESCOLAR - TRANSFERÊNCIA DE RECURSOS FINANCEIROS ÀS PREFEITURAS E PAGAMENTO A EMPRESA	TOTAL DA AÇÃO 2095	120.050.000		
3019	CONSTRUÇÃO, AMPLIAÇÃO, REFORMA E ADEQUAÇÃO DE UNIDADES ESCOLARES E PRÉDIOS PÚBLICOS	TOTAL DA AÇÃO 3019	200.834.000		
3020	ESCOLA DIGITAL - AMBIENTE TECNOLÓGICO NAS ESCOLAS ESTADUAIS	TOTAL DA AÇÃO 3020	100.000		

PROGRAMA: 1020 PROGRAMA PRESERVAÇÃO DO PATRIMÔNIO CULTURAL MATERIAL E IMATERIAL

OBJETIVO	TOTAL	ORGÃO GESTOR			
Possibilitar ações de preservação, pesquisa, conservação, comunicação, restauração e revitalização que garantam o acesso da população aos bens culturais do Estado de Goiás.	13.760.000	2200 - SECRETARIA DE EDUCAÇÃO, CULTURA E ESPORTE			
AÇÃO	TÍTULO	UNIDADE ORÇAMENTÁRIA EXECUTORA	VALOR	PRODUTO / UNIDADE	META
2096	PRESERVAÇÃO DO PATRIMÔNIO HISTÓRICO E ARTÍSTICO MATERIAL E IMATERIAL	TOTAL DA AÇÃO 2096	6.190.000		
2097	PROMOÇÃO DA CULTURA POPULAR	TOTAL DA AÇÃO 2097	2.660.000		
3021	REFORMA, RESTAURAÇÃO, CONSTRUÇÃO, INSTALAÇÃO E ADEQUAÇÃO DO PATRIMÔNIO ARQUITETÔNICO	TOTAL DA AÇÃO 3021	3.890.000		
3022	ELABORAÇÃO DO PROJETO DE ARQUITETURA PARA MEMORIAL ART DECÓ	TOTAL DA AÇÃO 3022	1.020.000		

PROGRAMA: 1021 PROGRAMA GESTÃO DAS FINANÇAS PÚBLICAS

OBJETIVO	TOTAL	ORGÃO GESTOR			
Promover o equilíbrio das finanças públicas, adotar uma programação orçamentária e de desembolso financeiro que possibilite a formação de poupança para aplicação nos programas finalísticos do Governo Estadual.	500.000	2300 - SECRETARIA DA FAZENDA			
AÇÃO	TÍTULO	UNIDADE ORÇAMENTÁRIA EXECUTORA	VALOR	PRODUTO / UNIDADE	META
2098	OPERACIONALIZAÇÃO DAS AÇÕES DE FINANÇAS PÚBLICAS	TOTAL DA AÇÃO 2098	190.000		
3023	MODERNIZAÇÃO DA ADMINISTRAÇÃO FINANCEIRA	TOTAL DA AÇÃO 3023	310.000		

PROGRAMA: 1022 PROGRAMA INCREMENTO DA RECEITA TRIBUTÁRIA

OBJETIVO	TOTAL	ORGÃO GESTOR			
Promover ações de ordem financeira, tributária, jurídica e operacional que visem o aumento da arrecadação de tributos no Estado.	39.016.000	2300 - SECRETARIA DA FAZENDA			
AÇÃO	TÍTULO	UNIDADE ORÇAMENTÁRIA EXECUTORA	VALOR	PRODUTO / UNIDADE	META
2099	EDUCAÇÃO FISCAL PARA O DESENVOLVIMENTO DA CIDADANIA	TOTAL DA AÇÃO 2099	4.364.000		
2100	OPERACIONALIZAÇÃO DAS AÇÕES DE INCREMENTO DA RECEITA TRIBUTÁRIA	TOTAL DA AÇÃO 2100	20.422.000		
2101	RECUPERAÇÃO DE CRÉDITOS DA FAZENDA ESTADUAL	TOTAL DA AÇÃO 2101	3.610.000		
3024	MODERNIZAÇÃO DA ADMINISTRAÇÃO TRIBUTÁRIA	TOTAL DA AÇÃO 3024	10.620.000		

PROGRAMA: 1022 PROGRAMA INCREMENTO DA RECEITA TRIBUTÁRIA

AÇÃO	TÍTULO	UNIDADE ORÇAMENTÁRIA EXECUTORA	VALOR	PRODUTO / UNIDADE	META
------	--------	--------------------------------	-------	-------------------	------

PROGRAMA: 1023 PROGRAMA EXCELÊNCIA DOS SERVIÇOS PÚBLICOS

OBJETIVO	TOTAL	ORGÃO GESTOR
Promover a excelência dos serviços ofertados aos cidadãos, buscando a satisfação de suas necessidades por meio da integração, padronização, avaliação e universalização de atendimento de qualidade, induzindo a melhoria da prestação de serviços públicos à sociedade.	30.378.000	2700 - SECRETARIA DE GESTÃO E PLANEJAMENTO

AÇÃO	TÍTULO	UNIDADE ORÇAMENTÁRIA EXECUTORA	VALOR	PRODUTO / UNIDADE	META
2102 ATENDIMENTO AO CIDADÃO - VAPT VUPT		TOTAL DA AÇÃO 2102	23.510.000		
2103 GOVERNO ELETRÔNICO		TOTAL DA AÇÃO 2103	10.000		
2104 PESQUISA DE SATISFAÇÃO DOS SERVIÇOS PÚBLICOS		TOTAL DA AÇÃO 2104	397.000		
		5702 AG. GOIANA DE REG. CONT. E FISC. S.PUBL	397.000	AÇÃO EXECUTADA / PERCENTUAL	100
2105 REGULAÇÃO, CONTROLE E FISCALIZAÇÃO DOS BENS DESESTATIZADOS, PARCERIAS E INVESTIMENTOS (OS, OSCIP E PPP)		TOTAL DA AÇÃO 2105	500.000		
		5702 AG. GOIANA DE REG. CONT. E FISC. S.PUBL	500.000	AÇÃO EXECUTADA / PERCENTUAL	100
2106 REGULAÇÃO, CONTROLE E FISCALIZAÇÃO ECONÔMICO-FINANCEIRA DAS EMPRESAS PRESTADORAS DE SERVIÇOS PÚBLICOS		TOTAL DA AÇÃO 2106	400.000		
		5702 AG. GOIANA DE REG. CONT. E FISC. S.PUBL	400.000	AÇÃO EXECUTADA / PERCENTUAL	100
3025 MELHORIA DO ATENDIMENTO AO CIDADÃO CONTRIBUINTE		TOTAL DA AÇÃO 3025	2.870.000		
3026 CONSTRUÇÃO, AMPLIAÇÃO, REFORMA E ADEQUAÇÃO DE UNIDADES DO VAPT VUPT		TOTAL DA AÇÃO 3026	2.691.000		

PROGRAMA: 1024 PROGRAMA GESTÃO E VALORIZAÇÃO DOS SERVIDORES PÚBLICOS

OBJETIVO	TOTAL	ORGÃO GESTOR
Implementar políticas de recursos humanos e de políticas salariais visando a motivação, produtividade e crescimento profissional do servidor, trazendo modernidade e celeridade nos serviços prestados à sociedade.	1.264.000	2700 - SECRETARIA DE GESTÃO E PLANEJAMENTO

AÇÃO	TÍTULO	UNIDADE ORÇAMENTÁRIA EXECUTORA	VALOR	PRODUTO / UNIDADE	META
2107 QUALIFICAÇÃO FISCAL, TRIBUTÁRIA E ADMINISTRATIVA		TOTAL DA AÇÃO 2107	150.000		
2108 PROMOÇÃO, PREVENÇÃO E CONTROLE DA SAÚDE DO		TOTAL DA AÇÃO 2108	130.000		

PROGRAMA: 1024 PROGRAMA GESTÃO E VALORIZAÇÃO DOS SERVIDORES PÚBLICOS



AÇÃO	TÍTULO	UNIDADE ORÇAMENTÁRIA EXECUTORA	VALOR	PRODUTO / UNIDADE	META
	SERVIDOR DA POLÍCIA MILITAR				
2109	CUIDANDO DO CUIDADOR - ATENÇÃO À SAÚDE DO SERVIDOR DA ASSISTÊNCIA SOCIAL	TOTAL DA AÇÃO 2109	120.000		
2110	CAPACITAÇÃO EM REGULAÇÃO CONTROLE E FISCALIZAÇÃO DOS SERVIÇOS PÚBLICOS	TOTAL DA AÇÃO 2110	120.000		
		5702 AG. GOIANA DE REG. CONT. E FISC. S.PUBL	120.000	AÇÃO EXECUTADA / PERCENTUAL	100
2111	PROMOÇÃO DA SAÚDE DO SERVIDOR DA ÁREA DE CONTROLE, REGULAÇÃO E FISCALIZAÇÃO DE SERVIÇOS PÚBLICOS	TOTAL DA AÇÃO 2111	144.000		
		5702 AG. GOIANA DE REG. CONT. E FISC. S.PUBL	144.000	AÇÃO EXECUTADA / PERCENTUAL	100
2259	ATENÇÃO À SAÚDE DOS SERVIDORES	TOTAL DA AÇÃO 2259	20.000		
2260	BENEFÍCIOS AOS SERVIDORES	TOTAL DA AÇÃO 2260	30.000		
2261	DESENVOLVIMENTO E APERFEIÇOAMENTO DE POLÍTICAS DE RECURSOS HUMANOS	TOTAL DA AÇÃO 2261	520.000		
3031	MODERNIZAÇÃO DA GESTÃO DE RECURSOS HUMANOS	TOTAL DA AÇÃO 3031	30.000		

PROGRAMA: 1025 PROGRAMA MODERNIZAÇÃO DA GESTÃO PÚBLICA

OBJETIVO	TOTAL	ORGÃO GESTOR
Propor e implantar/implementar políticas inovadoras de gestão e atividades, ferramentas e metodologias no âmbito da gestão pública do Poder Executivo Estadual, visando a modernização da Administração, cujos reflexos deverão ser traduzidos na melhoria da eficácia, eficiência e efetividade da Gestão Governamental.	38.311.000	2700 - SECRETARIA DE GESTÃO E PLANEJAMENTO

AÇÃO	TÍTULO	UNIDADE ORÇAMENTÁRIA EXECUTORA	VALOR	PRODUTO / UNIDADE	META
2112	DEFESA DOS INTERESSES LEGAIS DA ADMINISTRAÇÃO PÚBLICA	TOTAL DA AÇÃO 2112	94.000		
2113	AGENDA DE GESTÃO MUNICIPAL	TOTAL DA AÇÃO 2113	120.000		
2114	CAPACITAÇÃO PARA A MELHORIA DO PLANEJAMENTO E DA GESTÃO PÚBLICA	TOTAL DA AÇÃO 2114	3.890.000		
2115	IMPLANTAÇÃO DE AÇÕES DE DESBUROCRATIZAÇÃO NA ADMINISTRAÇÃO PÚBLICA ESTADUAL	TOTAL DA AÇÃO 2115	530.000		
2116	INOVAÇÃO E MODERNIZAÇÃO DE MODELOS E PROCESSOS DA GESTÃO PÚBLICA ESTADUAL	TOTAL DA AÇÃO 2116	30.000		
2117	MERITOCRACIA - SELEÇÃO, AVALIAÇÃO E DESENVOLVIMENTO GERENCIAL	TOTAL DA AÇÃO 2117	2.510.000		

PROGRAMA: 1025 PROGRAMA MODERNIZAÇÃO DA GESTÃO PÚBLICA

AÇÃO	TÍTULO	UNIDADE ORÇAMENTÁRIA EXECUTORA	VALOR	PRODUTO / UNIDADE	META
 2118	MODERNIZAÇÃO DA INFRAESTRUTURA TECNOLÓGICA	TOTAL DA AÇÃO 2118	13.077.000	AÇÃO EXECUTADA / PERCENTUAL	100
2119	REALIZAÇÃO DE CONCURSOS PÚBLICOS E PROCESSOS SELETIVOS SIMPLIFICADOS	TOTAL DA AÇÃO 2119	3.310.000		
2120	MODERNIZAÇÃO DA INFRAESTRUTURA FÍSICA E TECNOLÓGICA	TOTAL DA AÇÃO 2120	1.600.000		
		5702 AG. GOIANA DE REG. CONT. E FISC. S.PUBL	1.600.000		
2262	GESTÃO DA TECNOLOGIA DE INFORMAÇÃO E COMUNICAÇÃO	TOTAL DA AÇÃO 2262	6.150.000		
3032	ALIENAÇÃO DE IMÓVEIS INSERVÍVEIS AO ESTADO	TOTAL DA AÇÃO 3032	20.000		
3034	IMPLANTAÇÃO DO SISTEMA DE GESTÃO DO PATRIMÔNIO IMOBILIÁRIO	TOTAL DA AÇÃO 3034	50.000		
3035	IMPLANTAÇÃO DO SISTEMA DE GESTÃO DO PATRIMÔNIO MOBILIÁRIO	TOTAL DA AÇÃO 3035	50.000		
3036	IMPLEMENTAÇÃO DE GESTÃO ESTRATÉGICA DE AQUISIÇÕES CORPORATIVAS	TOTAL DA AÇÃO 3036	10.000		
3037	IMPLEMENTAÇÃO DE GESTÃO ESTRATÉGICA DE SUPRIMENTOS E FROTAS	TOTAL DA AÇÃO 3037	20.000		
 3038	MODERNIZAÇÃO DOS SISTEMAS DE TECNOLOGIA DA INFORMAÇÃO	TOTAL DA AÇÃO 3038	6.830.000		
3039	REGULARIZAÇÃO DE IMÓVEIS POR VENDA DIRETA	TOTAL DA AÇÃO 3039	20.000		

PROGRAMA: 1026 PROGRAMA PLANEJAMENTO E GESTÃO ESTRATÉGICA

OBJETIVO	TOTAL	ORGÃO GESTOR
Resultados à sociedade (eficiência, eficácia e efetividade)	15.408.000	2700 - SECRETARIA DE GESTÃO E PLANEJAMENTO


AÇÃO	TÍTULO	UNIDADE ORÇAMENTÁRIA EXECUTORA	VALOR	PRODUTO / UNIDADE	META
2121	APRIMORAMENTO DO CICLO DE GESTÃO DE POLÍTICAS PÚBLICAS	TOTAL DA AÇÃO 2121	3.110.000		
2122	AVALIAÇÃO DE PROGRAMAS GOVERNAMENTAIS	TOTAL DA AÇÃO 2122	210.000		
2123	PRODUÇÃO, SISTEMATIZAÇÃO E DISSEMINAÇÃO DE INFORMAÇÕES SOCIOECONÔMICAS E GEOGRÁFICAS	TOTAL DA AÇÃO 2123	530.000		
3040	ESTRUTURAÇÃO E IMPLANTAÇÃO DE METODOLOGIA DE CAPTAÇÃO DE RECURSOS	TOTAL DA AÇÃO 3040	20.000		
3041	EXPANDIR E PROMOVER A INTEGRAÇÃO DA REDE DE GERENCIAMENTO DE PROJETOS NOS ÓRGÃOS E ENTIDADES ESTADUAIS	TOTAL DA AÇÃO 3041	20.000		

PROGRAMA: 1026 PROGRAMA PLANEJAMENTO E GESTÃO ESTRATÉGICA

AÇÃO	TÍTULO	UNIDADE ORÇAMENTÁRIA EXECUTORA	VALOR	PRODUTO / UNIDADE	META
3042	OPERACIONALIZAÇÃO DOS PROGRAMAS DE AÇÕES INTEGRADAS DE DESENVOLVIMENTO - PAI	TOTAL DA AÇÃO 3042	11.518.000		

PROGRAMA: 1027 PROGRAMA GESTÃO DA SAÚDE

OBJETIVO	TOTAL	ORGÃO GESTOR
Promover o bem comum por meio da otimização do processo de gestão do SUS.	40.019.000	2800 - SECRETARIA DA SAÚDE

AÇÃO	TÍTULO	UNIDADE ORÇAMENTÁRIA EXECUTORA	VALOR	PRODUTO / UNIDADE	META
2124	DESENVOLVIMENTO DAS AÇÕES DE COMUNICAÇÃO INSTITUCIONAL	TOTAL DA AÇÃO 2124	1.110.000		
2125	CONTROLE, AVALIAÇÃO E AUDITORIA DO SUS	TOTAL DA AÇÃO 2125	270.000		
2126	FORMAÇÃO, APERFEIÇOAMENTO E APRIMORAMENTO DE PESSOAL PARA O SUS	TOTAL DA AÇÃO 2126	12.389.000		
 2127	IMPLEMENTAÇÃO DE AÇÕES DE INOVAÇÃO DE TECNOLOGIA EM SAÚDE	TOTAL DA AÇÃO 2127	16.020.000		
2128	OUVIDORIA E CONTROLE SOCIAL NA GESTÃO DO SUS	TOTAL DA AÇÃO 2128	1.310.000		
3043	CONSTRUÇÃO, REFORMA, AMPLIAÇÃO E ESTRUTURAÇÃO DAS UNIDADES ADMINISTRATIVAS DA SAÚDE	TOTAL DA AÇÃO 3043	8.920.000		

PROGRAMA: 1028 PROGRAMA PROMOÇÃO, PREVENÇÃO E PROTEÇÃO A ASSISTÊNCIA INTEGRAL À SAÚDE

OBJETIVO	TOTAL	ORGÃO GESTOR
Atender as necessidades em saúde dos usuários do SUS.	1.349.166.000	2800 - SECRETARIA DA SAÚDE




AÇÃO	TÍTULO	UNIDADE ORÇAMENTÁRIA EXECUTORA	VALOR	PRODUTO / UNIDADE	META
2129	IMPLEMENTAÇÃO DA POLÍTICA ALIMENTAR E NUTRICIONAL	TOTAL DA AÇÃO 2129	250.000		
2130	AÇÕES ESTRATÉGICAS DE ATENÇÃO À SAÚDE DE MÉDIA E ALTA COMPLEXIDADE	TOTAL DA AÇÃO 2130	110.670.000		
2131	AMPLIAÇÃO E FORTALECIMENTO DA HEMORREDE	TOTAL DA AÇÃO 2131	14.100.000		
2132	AMPLIAÇÃO E FORTALECIMENTO DAS AÇÕES LABORATORIAIS DE INTERESSE DE SAÚDE PÚBLICA	TOTAL DA AÇÃO 2132	12.200.000		
2133	CAPTAÇÃO DE ÓRGÃOS E TECIDOS PARA TRANSPLANTES	TOTAL DA AÇÃO 2133	810.000		
2134	CONFORMAÇÃO, IMPLANTAÇÃO E IMPLEMENTAÇÃO DE REDES DE ATENÇÃO A SAÚDE	TOTAL DA AÇÃO 2134	370.000		

PROGRAMA: 1028 PROGRAMA PROMOÇÃO, PREVENÇÃO E PROTEÇÃO A ASSISTÊNCIA INTEGRAL À SAÚDE

AÇÃO	TÍTULO	UNIDADE ORÇAMENTÁRIA EXECUTORA	VALOR	PRODUTO / UNIDADE	META
2135	CONSOLIDAÇÃO DA POLÍTICA DE SAÚDE MENTAL, ÁLCOOL E OUTRAS DRÓGAS	TOTAL DA AÇÃO 2135	6.970.000		
2136	FORTALECIMENTO DAS AÇÕES DE ATENÇÃO PRIMÁRIA À SAÚDE	TOTAL DA AÇÃO 2136	59.130.000		
2137	GESTÃO INTELIGENTE DAS UNIDADES ASSISTENCIAIS DE SAÚDE	TOTAL DA AÇÃO 2137	840.315.000		
2138	PREVENÇÃO E CONTROLE SANITÁRIO DE PRODUTOS, SERVIÇOS, AMBIENTES E SAÚDE DO TRABALHADOR	TOTAL DA AÇÃO 2138	7.420.000		
2139	PROMOÇÃO DA ASSISTÊNCIA FARMACÊUTICA E INSUMOS ESTRATÉGICOS NA ATENÇÃO À SAÚDE	TOTAL DA AÇÃO 2139	177.877.000		
2140	VIGILÂNCIA, PROMOÇÃO DA SAÚDE PREVENÇÃO E CONTROLE DE DOENÇAS E AGRAVOS	TOTAL DA AÇÃO 2140	15.020.000		
3044	CONSTRUÇÃO, AMPLIAÇÃO, REFORMA E ESTRUTURAÇÃO DAS UNIDADES ASSISTENCIAIS DA SAÚDE	TOTAL DA AÇÃO 3044	80.830.000		
3045	CONSTRUÇÃO E IMPLANTAÇÃO DE CENTRO DE REFERÊNCIA E EXCELÊNCIA EM DEPENDÊNCIA QUÍMICA - CREDEQS	TOTAL DA AÇÃO 3045	23.204.000		

PROGRAMA: 1029 PROGRAMA ESTRUTURAÇÃO, MODERNIZAÇÃO E INTEGRAÇÃO DAS UNIDADES DE SEGURANÇA PÚBLICA

OBJETIVO	TOTAL	ORGÃO GESTOR
Ampliar e melhorar as instalações físicas, adquirir materiais e contratar serviços, bem como aparelhar as unidades de segurança pública para suporte às ações operacionais no combate à violência e à criminalidade.	96.936.000	2900 - SECRETARIA DE SEGURANÇA PÚBLICA E ADMINISTRAÇÃO PENITENCIÁRIA - SSPAP


AÇÃO	TÍTULO	UNIDADE ORÇAMENTÁRIA EXECUTORA	VALOR	PRODUTO / UNIDADE	META
 2141	APARELHAMENTO, REAPARELHAMENTO E ESTRUTURAÇÃO ADMINISTRATIVA E OPERACIONAL DAS UNIDADES DE SEGURANÇA PÚBLICA	TOTAL DA AÇÃO 2141	70.380.000		
 2142	MODERNIZAÇÃO TECNOLÓGICA PARA APOIO ÀS AÇÕES DE SEGURANÇA PÚBLICA	TOTAL DA AÇÃO 2142	60.000		
2143	VALORIZAÇÃO E CAPACITAÇÃO CONTINUADA DOS OPERADORES DE SEGURANÇA PÚBLICA	TOTAL DA AÇÃO 2143	60.000		
2144	GESTÃO DA TECNOLOGIA DA INFORMAÇÃO E COMUNICAÇÃO DA PM/GO	TOTAL DA AÇÃO 2144	2.780.000		
2145	APARELHAMENTO E REAPARELHAMENTO DAS UNIDADES DO CORPO DE BOMBEIRO MILITAR	TOTAL DA AÇÃO 2145	8.626.000		
 3046	CONSTRUÇÃO, REFORMA E AMPLIAÇÃO DAS UNIDADES DE	TOTAL DA AÇÃO 3046	6.139.000		

PROGRAMA: 1029 PROGRAMA ESTRUTURAÇÃO, MODERNIZAÇÃO E INTEGRAÇÃO DAS UNIDADES DE SEGURANÇA PÚBLICA

AÇÃO	TÍTULO	UNIDADE ORÇAMENTÁRIA EXECUTORA	VALOR	PRODUTO / UNIDADE	META
SEGURANÇA PÚBLICA					
3047	CONSTRUÇÃO, REFORMA E AMPLIAÇÃO DE UNIDADES DO CORPO DE BOMBEIROS MILITAR	TOTAL DA AÇÃO 3047	8.851.000		
3048	CONSTRUÇÃO DO CENTRO DE EXCELÊNCIA EM INVESTIGAÇÃO CRIMINAL E ATENDIMENTO ÀS VÍTIMAS	TOTAL DA AÇÃO 3048	20.000		
3049	CONSTRUÇÃO, REFORMA E AMPLIAÇÃO DAS UNIDADES DA POLÍCIA CIVIL	TOTAL DA AÇÃO 3049	20.000		

PROGRAMA: 1030 PROGRAMA GOIÁS CIDADÃO SEGURO

OBJETIVO	TOTAL	ORGÃO GESTOR
Reduzir os índices de criminalidade e aumentar a sensação de segurança e a confiança da população nas Instituições de Segurança Pública por meio de ações preventivas e repressivas ao crime e à violência.	10.074.000	2900 - SECRETARIA DE SEGURANÇA PÚBLICA E ADMINISTRAÇÃO PENITENCIÁRIA - SSPAP

AÇÃO	TÍTULO	UNIDADE ORÇAMENTÁRIA EXECUTORA	VALOR	PRODUTO / UNIDADE	META
2146	FORTALECIMENTO DAS AÇÕES DE PREVENÇÃO E COMBATE À CRIMINALIDADE E À VIOLÊNCIA	TOTAL DA AÇÃO 2146	60.000		
 2147	FORTALECIMENTO E OPERACIONALIZAÇÃO DAS ÁREAS DE INTELIGÊNCIA E ANÁLISE CRIMINAL	TOTAL DA AÇÃO 2147	60.000		
2148	SEGURANÇA INTEGRAL PARA O MEIO RURAL	TOTAL DA AÇÃO 2148	160.000		
2149	OPERACIONALIZAÇÃO DA DEFESA CIVIL	TOTAL DA AÇÃO 2149	9.774.000		
2150	INVESTIGAÇÃO E REPRESSÃO AO CRIME E AOS CRIMINOSOS	TOTAL DA AÇÃO 2150	20.000		

PROGRAMA: 1031 PROGRAMA MELHORIA DA ADMINISTRAÇÃO PENITENCIÁRIA PARA PROMOÇÃO DA RESSOCIALIZAÇÃO

OBJETIVO	TOTAL	ORGÃO GESTOR
Implementar ações que viabilizem condições para o cumprimento da Lei de Execuções Penais, promovendo a reinserção social e a valorização do reeducando e do egresso, o incremento de medidas alternativas à prisão, assim como a garantia dos direitos a eles assegurados.	125.868.000	2900 - SECRETARIA DE SEGURANÇA PÚBLICA E ADMINISTRAÇÃO PENITENCIÁRIA - SSPAP

AÇÃO	TÍTULO	UNIDADE ORÇAMENTÁRIA EXECUTORA	VALOR	PRODUTO / UNIDADE	META
2151	APARELHAMENTO E ESTRUTURAÇÃO ADM. OPER. E TEC. DAS UNIDADES PRISIONAIS E DE ALTERNATIVAS À PRISÃO	TOTAL DA AÇÃO 2151	4.900.000		
2152	GARANTIA DA ASSISTÊNCIA MATERIAL DO CUSTODIADO	TOTAL DA AÇÃO 2152	109.140.000		

PROGRAMA: 1031 PROGRAMA MELHORIA DA ADMINISTRAÇÃO PENITENCIÁRIA PARA PROMOÇÃO DA RESSOCIALIZAÇÃO

AÇÃO	TÍTULO	UNIDADE ORÇAMENTÁRIA EXECUTORA	VALOR	PRODUTO / UNIDADE	META
2153	IMPLEMENTAÇÃO DE TECNOLOGIAS DE SEGURANÇA NAS UNIDADES PRISIONAIS	TOTAL DA AÇÃO 2153	1.160.000		
2154	MÃOS QUE TRANSFORMAM - PRODUÇÃO INDUSTRIAL, ARTESANAL E AGROPECUÁRIA DOS REEDUCANDOS	TOTAL DA AÇÃO 2154	1.040.000		
2155	PROMOÇÃO DA ASSISTÊNCIA BIOPSISSOCIAL	TOTAL DA AÇÃO 2155	3.020.000		
2156	QUALIFICAÇÃO PROFISSIONAL, DESENV. EDUCACIONAL E EMPREGABILIDADE PARA INCLUSÃO SOCIAL E RESGATE DA CIDADANIA	TOTAL DA AÇÃO 2156	828.000		
2157	VALORIZAÇÃO E CAPACITAÇÃO CONTINUADA DOS SERVIDORES DO SISTEMA PRISIONAL	TOTAL DA AÇÃO 2157	130.000		
3050	CONSTRUÇÃO, REFORMA E AMPLIAÇÃO DAS UNIDADES PRISIONAIS	TOTAL DA AÇÃO 3050	5.650.000		

PROGRAMA: 1032 PROGRAMA PROTEÇÃO AOS DIREITOS DO CONSUMIDOR

OBJETIVO	TOTAL	ORGÃO GESTOR
Aprimorar o atendimento ao cidadão pelas unidades do PROCON/Goiás por meio da reestruturação e modernização administrativa.	1.479.000	2900 - SECRETARIA DE SEGURANÇA PÚBLICA E ADMINISTRAÇÃO PENITENCIÁRIA - SSPAP

AÇÃO	TÍTULO	UNIDADE ORÇAMENTÁRIA EXECUTORA	VALOR	PRODUTO / UNIDADE	META
2158	EDUCAÇÃO PARA O CONSUMO CONSCIENTE E PLANEJAMENTO DO ORÇAMENTO DOMÉSTICO	TOTAL DA AÇÃO 2158	209.000		
2159	EXPANSÃO E MODERNIZAÇÃO DA REDE DE ATENDIMENTO DO PROCON - GOIÁS	TOTAL DA AÇÃO 2159	870.000		
2160	REPRESSÃO AO DESCUMPRIMENTO DO CÓDIGO DE DEFESA DO CONSUMIDOR	TOTAL DA AÇÃO 2160	400.000		

PROGRAMA: 1033 PROGRAMA ESTRATÉGICO DE PREVENÇÃO E REPRESSÃO AO CRIME

OBJETIVO	TOTAL	ORGÃO GESTOR
Prestar serviço eficiente de forma continuada proporcionando uma melhor segurança ao cidadão.	28.420.000	2902 - POLÍCIA MILITAR


AÇÃO	TÍTULO	UNIDADE ORÇAMENTÁRIA EXECUTORA	VALOR	PRODUTO / UNIDADE	META
2161	APARELHAMENTO E REAPARELHAMENTO DAS UNIDADES DA PM	TOTAL DA AÇÃO 2161	557.000		
2162	INTENSIFICAÇÃO E CAPACITAÇÃO DO POLICIAMENTO	TOTAL DA AÇÃO 2162	26.833.000		

PROGRAMA: 1033 PROGRAMA ESTRATÉGICO DE PREVENÇÃO E REPRESSÃO AO CRIME

AÇÃO	TÍTULO	UNIDADE ORÇAMENTÁRIA EXECUTORA	VALOR	PRODUTO / UNIDADE	META
	TERRESTRE, AÉREO E NÁUTICO				
	3051 CONSTRUÇÃO, REFORMA E AMPLIAÇÃO DAS UNIDADES DA PM	TOTAL DA AÇÃO 3051	1.030.000		


PROGRAMA: 1034 PROGRAMA COMPETITIVIDADE E ATRAÇÃO DE INVESTIMENTOS

OBJETIVO	TOTAL	ORGÃO GESTOR
Prospectar novos investimentos com atração de novos empreendimentos e negócios; apoiar financeiramente projetos públicos e privados; promover e divulgar os segmentos de indústria, comércio e serviços de Goiás.	4.606.000	3600 - SECRETARIA DE DESENVOLVIMENTO ECONÔMICO, CIENTÍFICO E TECNOLÓGICO E DE AGRICULTURA, PECUÁRIA E IRRIGAÇÃO






AÇÃO	TÍTULO	UNIDADE ORÇAMENTÁRIA EXECUTORA	VALOR	PRODUTO / UNIDADE	META
	2163 ATRAÇÃO E PROMOÇÃO DE INVESTIMENTOS E NOVOS NEGÓCIOS	TOTAL DA AÇÃO 2163	250.000		
	2164 DESENVOLVE GOIÁS - GESTÃO DE INFORMAÇÕES ESTRATÉGICAS PARA O DESENVOLVIMENTO	TOTAL DA AÇÃO 2164	500.000		
	2165 MEDIAÇÃO DA EXECUÇÃO DE PROGRAMAS DO FUNDO CONSTITUCIONAL DE FINANCIAMENTO DO CENTRO-OESTE - FCO	TOTAL DA AÇÃO 2165	100.000		
	2166 REALIZAÇÃO E PARTICIPAÇÃO EM FEIRAS, EXPOSIÇÕES E EVENTOS PARA O DESENVOLVIMENTO ECONÔMICO	TOTAL DA AÇÃO 2166	2.000.000		
	3052 IMPLANTAR A PLATAFORMA LOGÍSTICA MULTIMODAL DE GOIÁS	TOTAL DA AÇÃO 3052	1.756.000		

PROGRAMA: 1035 PROGRAMA BOLSA FUTURO INOVADOR

OBJETIVO	TOTAL	ORGÃO GESTOR
Oferecer cursos de educação profissional, nos níveis básico (capacitação, qualificação, habilitação técnica de nível médio) e superior (graduação e pós-graduação), nas modalidades presencial e a distância, articulados com o desenvolvimento e inovação tecnológica aos segmentos e arranjos produtivos locais e qualificação voltada para o empreendedorismo inovador e atendimento às demandas de qualificação constantes dos programas governamentais.	130.945.000	3600 - SECRETARIA DE DESENVOLVIMENTO ECONÔMICO, CIENTÍFICO E TECNOLÓGICO E DE AGRICULTURA, PECUÁRIA E IRRIGAÇÃO









AÇÃO	TÍTULO	UNIDADE ORÇAMENTÁRIA EXECUTORA	VALOR	PRODUTO / UNIDADE	META
	2168 AMPLIAÇÃO E FORTALECIMENTO DA REDE PÚBLICA ESTADUAL DE EDUCAÇÃO PROFISSIONAL	TOTAL DA AÇÃO 2168	73.843.000		
	2169 CONCESSÃO DE BOLSA EDUCATIVA E CULTURAL - BOLSA ORQUESTRA	TOTAL DA AÇÃO 2169	970.000		

PROGRAMA: 1035 PROGRAMA BOLSA FUTURO INOVADOR






AÇÃO	TÍTULO	UNIDADE ORÇAMENTÁRIA EXECUTORA	VALOR	PRODUTO / UNIDADE	META
 2170	CONCESSÃO DE BOLSAS DE INCENTIVO FINANCEIRO A ALUNOS DA EDUCAÇÃO PROFISSIONAL	TOTAL DA AÇÃO 2170	26.010.000		
 2171	CONSOLIDAÇÃO DA REDE PÚBLICA ESTADUAL DE EDUCAÇÃO PROFISSIONAL	TOTAL DA AÇÃO 2171	29.152.000		
 2172	GESTÃO DA POLÍTICA DE EDUCAÇÃO PROFISSIONAL E TECNOLÓGICA	TOTAL DA AÇÃO 2172	310.000		
 2173	IMPLANTAÇÃO DE MODELO DE GESTÃO DA EDUCAÇÃO PROFISSIONAL EM PARCERIA COM O TERCEIRO SETOR	TOTAL DA AÇÃO 2173	110.000		
 2174	IMPLANTAÇÃO DE PLATAFORMA TECNOLÓGICA PARA GESTÃO DA EDUCAÇÃO PROFISSIONAL	TOTAL DA AÇÃO 2174	550.000		

PROGRAMA: 1036 PROGRAMA CIÊNCIA, TECNOLOGIA E INOVAÇÃO

OBJETIVO	TOTAL	ORGÃO GESTOR
Estabelecer políticas públicas de promoção e fomento à ciência, tecnologia e inovação que suportem o desenvolvimento dos setores empresariais, especialmente os portadores de futuro, prospectando e antecipando tendências, assim como promover um ecossistema de inovação adequado para aumentar o empreendedorismo e a competitividade das empresas goianas.	51.233.000	3600 - SECRETARIA DE DESENVOLVIMENTO ECONÔMICO, CIENTÍFICO E TECNOLÓGICO E DE AGRICULTURA, PECUÁRIA E IRRIGAÇÃO

AÇÃO	TÍTULO	UNIDADE ORÇAMENTÁRIA EXECUTORA	VALOR	PRODUTO / UNIDADE	META
 2175	AMPLIAÇÃO E MODERNIZAÇÃO DO SISTEMA DE METEOROLOGIA E HIDROLOGIA DO ESTADO DE GOIÁS - SIMEHGO	TOTAL DA AÇÃO 2175	2.100.000		
 2176	FOMENTO À PESQUISA EM EFICIÊNCIA ENERGÉTICA E ENERGIAS RENOVÁVEIS	TOTAL DA AÇÃO 2176	3.050.000		
 2177	IMPLANTAÇÃO DE PROJETOS DE TECNOLOGIAS SOCIAIS E SUSTENTÁVEIS	TOTAL DA AÇÃO 2177	11.570.000		
 2178	IMPLANTAÇÃO E CONSOLIDAÇÃO DE AMBIENTES DE INOVAÇÃO	TOTAL DA AÇÃO 2178	13.080.000		
 2179	POPULARIZAÇÃO E DIFUSÃO DA CIÊNCIA, TECNOLOGIA E INOVAÇÃO	TOTAL DA AÇÃO 2179	380.000		
 2180	DESENVOLVIMENTO DE PESQUISAS APLICADAS PARA O FORTALECIMENTO DE CADEIAS PRODUTIVAS DA AGROPECUÁRIA	TOTAL DA AÇÃO 2180	7.627.000		
 2181	DIFUSÃO DO CONHECIMENTO CIENTÍFICO E TECNOLÓGICO	TOTAL DA AÇÃO 2181	1.107.000		
 2182	ESTRUTURAÇÃO DE LABORATÓRIOS PARA ANÁLISE E RECOMENDAÇÃO TECNOLÓGICA	TOTAL DA AÇÃO 2182	6.416.000		

PROGRAMA: 1036 PROGRAMA CIÊNCIA, TECNOLOGIA E INOVAÇÃO


AÇÃO	TÍTULO	UNIDADE ORÇAMENTÁRIA EXECUTORA	VALOR	PRODUTO / UNIDADE	META
 2183	PRODUÇÃO, MULTIPLICAÇÃO E DISPONIBILIZAÇÃO DE MUDAS E SEMENTES	TOTAL DA AÇÃO 2183	2.127.000		
 2184	QUALIFICAÇÃO CONTINUADA EM PESQUISA AGROPECUÁRIA	TOTAL DA AÇÃO 2184	76.000		
 3056	ELABORAÇÃO DO PLANO ESTADUAL DE CIÊNCIA, TECNOLOGIA E INOVAÇÃO	TOTAL DA AÇÃO 3056	800.000		
 3057	EXPANSÃO DA REDE GOIANA DE EXTENSÃO TECNOLÓGICA - REGETEC	TOTAL DA AÇÃO 3057	2.050.000		
 3058	OTIMIZAÇÃO DO SISTEMA GOIANO DE INOVAÇÃO - SIGO	TOTAL DA AÇÃO 3058	850.000		

PROGRAMA: 1037 PROGRAMA DESENVOLVIMENTO DA AGROPECUÁRIA

OBJETIVO	TOTAL	ORGÃO GESTOR
Ampliar e estruturar as áreas produtivas com sistemas irrigados; Legalizar as terras devolutas com emissão de títulos definitivos; Fortalecer e ampliar as atividades produtivas da agricultura familiar; Reduzir a insegurança alimentar e nutricional; Promover e divulgar o agronegócio goiano; e Difundir novas técnicas de produção e de melhoramento genético animal e vegetal.	27.517.000	3600 - SECRETARIA DE DESENVOLVIMENTO ECONÔMICO, CIENTÍFICO E TECNOLÓGICO E DE AGRICULTURA, PECUÁRIA E IRRIGAÇÃO


AÇÃO	TÍTULO	UNIDADE ORÇAMENTÁRIA EXECUTORA	VALOR	PRODUTO / UNIDADE	META
2185	FAMÍLIA RURAL - FORTALECIMENTO DA AGRICULTURA FAMILIAR EM GOIÁS	TOTAL DA AÇÃO 2185	1.421.000		
2186	FORÇA AGROPECUÁRIA - DESENVOLVIMENTO SUSTENTÁVEL DO AGRONEGÓCIO GOIANO	TOTAL DA AÇÃO 2186	860.000		
2187	GLEBA LEGAL - DESENVOLVIMENTO AGRÁRIO E FUNDIÁRIO	TOTAL DA AÇÃO 2187	1.010.000		
2188	HORTA COMUNITÁRIA	TOTAL DA AÇÃO 2188	650.000		
2189	IRRIGA BEM - CRESCIMENTO DA PRODUÇÃO IRRIGADA EM GOIÁS	TOTAL DA AÇÃO 2189	4.720.000		
2190	LAVOURA COMUNITÁRIA - PRODUÇÃO COMUNITÁRIA DE ALIMENTOS	TOTAL DA AÇÃO 2190	8.530.000		
2191	GESTÃO DA PROPRIEDADE OTIMIZANDO OS FATORES DE PRODUÇÃO	TOTAL DA AÇÃO 2191	817.000		
2192	PROMOÇÃO, TRANSFERÊNCIA E EXECUÇÃO DAS POLÍTICAS PARA O DESENVOLVIMENTO DO ESPAÇO RURAL	TOTAL DA AÇÃO 2192	1.928.000		
2193	QUALIFICAÇÃO CONTINUADA EM ASSISTÊNCIA TÉCNICA E EXTENSÃO RURAL	TOTAL DA AÇÃO 2193	347.000		

PROGRAMA: 1037 PROGRAMA DESENVOLVIMENTO DA AGROPECUÁRIA

AÇÃO	TÍTULO	UNIDADE ORÇAMENTÁRIA EXECUTORA	VALOR	PRODUTO / UNIDADE	META
 2194	TRANSFERÊNCIA DE TECNOLOGIAS INOVADORAS E SUSTENTÁVEIS	TOTAL DA AÇÃO 2194	4.242.000		
2360	BANCO DE ALIMENTOS - SEGURANÇA ALIMENTAR E NUTRICIONAL	TOTAL DA AÇÃO 2360	2.992.000		

PROGRAMA: 1038 PROGRAMA DESENVOLVIMENTO DA CADEIA PRODUTIVA MINERAL

OBJETIVO	TOTAL	ORGÃO GESTOR
Apoiar e promover o fortalecimento dos Polos regionais de mineração e os Arranjos Produtivos Locais; Promover o artesanato mineral; Orientar e fiscalizar a exploração mineral.	32.108.000	3600 - SECRETARIA DE DESENVOLVIMENTO ECONÔMICO, CIENTÍFICO E TECNOLÓGICO E DE AGRICULTURA, PECUÁRIA E IRRIGAÇÃO

AÇÃO	TÍTULO	UNIDADE ORÇAMENTÁRIA EXECUTORA	VALOR	PRODUTO / UNIDADE	META
2196	APOIO À IMPLANTAÇÃO E DESENVOLVIMENTO DE POLOS REGIONAIS DE MINERAÇÃO	TOTAL DA AÇÃO 2196	500.000		
2197	FINANCIAMENTO DA CADEIA PRODUTIVA MINERAL	TOTAL DA AÇÃO 2197	28.248.000		
2198	FOMENTO AO SETOR DE GEMAS, JÓIAS E ARTESANATO MINERAL	TOTAL DA AÇÃO 2198	300.000		
2199	GESTÃO DE INFORMAÇÕES GEOLÓGICAS	TOTAL DA AÇÃO 2199	350.000		
2200	MONITORAMENTO DAS ATIVIDADES DO SETOR MINERAL EM GOIÁS	TOTAL DA AÇÃO 2200	300.000		
 2201	PROMOÇÃO DA INOVAÇÃO TECNOLÓGICA NA MINERAÇÃO	TOTAL DA AÇÃO 2201	2.250.000		
2202	FISCALIZAÇÃO DA EXPLORAÇÃO DOS RECURSOS MINERAIS DO ESTADO	TOTAL DA AÇÃO 2202	160.000		
		5702 AG. GOIANA DE REG. CONT. E FISC. S.PUBL	160.000	AÇÃO EXECUTADA / PERCENTUAL	100

PROGRAMA: 1039 PROGRAMA DESENVOLVIMENTO DO EMPREENDEDORISMO E APOIO ÀS MICRO, PEQUENAS E MÉDIAS EMPRESAS

OBJETIVO	TOTAL	ORGÃO GESTOR		
Orientar, assessorar, incentivar e apoiar a formulação e implementação de políticas para desenvolvimento das M.E. e E.P.P. através do Fórum Estadual. Promover o fortalecimento das MPE's por meio de articulação e integração entre diversos órgãos estaduais e as entidades de apoio, de representação e da sociedade civil. Adotar ações que possam promover o desenvolvimento e melhoria da competitividade das MPE's para que gerem trabalho e renda, por meio de um conjunto de medidas como: cursos de capacitação, palestras, oficinas, incentivando o planejamento sustentável, a melhoria na gestão, a inovação, o crédito subsidiado, o estímulo ao mercado digital e ao bom atendimento, possibilitando maior produtividade e qualidade dos produtos e serviços. Divulgar as políticas dos programas e ações governamentais voltadas as MPE's e MEI, incluindo as informações sobre acesso a financiamentos, bem como conscientizar sobre a importância do registro de marcas e patentes junto ao INPI.	31.190.000	3600 - SECRETARIA DE DESENVOLVIMENTO ECONÔMICO, CIENTÍFICO E TECNOLÓGICO E DE AGRICULTURA, PECUÁRIA E IRRIGAÇÃO		
AÇÃO	UNIDADE ORÇAMENTÁRIA EXECUTORA	VALOR	PRODUTO / UNIDADE	META
2203 CAPACITAÇÃO DE AGENTES DE CRÉDITO DO BANCO DO POVO	TOTAL DA AÇÃO 2203	550.000		
2204 CAPACITAÇÃO DE EMPREENDEDORES DO BANCO DO POVO	TOTAL DA AÇÃO 2204	550.000		
2205 MICROCRÉDITO DO BANCO DO POVO	TOTAL DA AÇÃO 2205	7.010.000		
2206 ARTICULAÇÃO, APOIO E INCENTIVO ÀS MICROEMPRESAS E EMPRESAS DE PEQUENO PORTE	TOTAL DA AÇÃO 2206	100.000		
2207 DESENVOLVIMENTO DO ARTESANATO GOIANO - RAÍZES DE GOIÁS	TOTAL DA AÇÃO 2207	510.000		
2208 INOVAÇÃO E ESTRUTURAÇÃO NO ATENDIMENTO DA JUCEG	TOTAL DA AÇÃO 2208	10.500.000		
2361 CAPACITAÇÃO EMPREENDEDORA	TOTAL DA AÇÃO 2361	220.000		
3059 STARTUP GOIÁS - APOIO E INCENTIVO À CRIAÇÃO E DESENVOLVIMENTO DE NEGÓCIOS INOVADORES	TOTAL DA AÇÃO 3059	40.000		
3061 CRESCER COMPETITIVO - CAPACITAÇÃO, ORIENTAÇÃO E ACESSO AO CRÉDITO PARA EMPREENDEDORES	TOTAL DA AÇÃO 3061	9.000.000		
3062 GOIÁS ATENDE MAIS - PROMOÇÃO DA QUALIDADE DE ATENDIMENTO	TOTAL DA AÇÃO 3062	500.000		
3063 GOIÁS FRANQUIAS - APOIO E INCENTIVO AO DESENVOLVIMENTO DE FRANQUIAS	TOTAL DA AÇÃO 3063	800.000		
3064 IMPLANTAÇÃO DE UNIDADE MÓVEL DE ATENDIMENTO AO MICRO E PEQUENO EMPREENDEDOR	TOTAL DA AÇÃO 3064	210.000		
3065 MINHA EMPRESA DIGITAL - INCLUSÃO DIGITAL DE EMPREENDEDORES	TOTAL DA AÇÃO 3065	200.000		

PROGRAMA: 1039 PROGRAMA DESENVOLVIMENTO DO EMPREENDEDORISMO E APOIO ÀS MICRO, PEQUENAS E MÉDIAS EMPRESAS

AÇÃO	TÍTULO	UNIDADE ORÇAMENTÁRIA EXECUTORA	VALOR	PRODUTO / UNIDADE	META
3066	MINHA PRIMEIRA EMPRESA - APOIO E INCENTIVO À INICIAÇÃO EMPREENDEDORA	TOTAL DA AÇÃO 3066	1.000.000		

PROGRAMA: 1040 PROGRAMA DESENVOLVIMENTO REGIONAL

OBJETIVO	TOTAL	ORGÃO GESTOR
Implantar obras que promovam o bem estar, a qualidade de vida da população e o crescimento das cadeias produtivas dos municípios goianos; Promover a manutenção da infraestrutura da malha viária; Realizar parcerias com os municípios para disponibilidade de patrulhas mecanizadas; Concluir as obras do Centro de Convenção de Anápolis.	108.744.000	3600 - SECRETARIA DE DESENVOLVIMENTO ECONÔMICO, CIENTÍFICO E TECNOLÓGICO E DE AGRICULTURA, PECUÁRIA E IRRIGAÇÃO

AÇÃO	TÍTULO	UNIDADE ORÇAMENTÁRIA EXECUTORA	VALOR	PRODUTO / UNIDADE	META
2209	CELEBRAÇÃO DE CONVÊNIOS COM MUNICÍPIOS	TOTAL DA AÇÃO 2209	2.000.000		
2210	IMPLANTAÇÃO E MELHORIA DE INFRAESTRUTURA URBANA, SOCIAL E TURÍSTICA	1901 GABINETE DO SECRETÁRIO DO GOVERNO	2.000.000	MUNICÍPIO ATENDIDO / PERCENTUAL	100
2211	OBRAS E SERVIÇOS DE INFRAESTRUTURA ORIENTADAS PARA O DESENVOLVIMENTO ECONÔMICO	TOTAL DA AÇÃO 2210	35.067.000		
2211	OBRAS E SERVIÇOS DE INFRAESTRUTURA ORIENTADAS PARA O DESENVOLVIMENTO ECONÔMICO	TOTAL DA AÇÃO 2211	5.110.000		
2212	OBRAS E SERVIÇOS DE INFRAESTRUTURA, URBANIZAÇÃO E MELHORIA DOS DISTRITOS INDUSTRIAIS	TOTAL DA AÇÃO 2212	17.127.000		
2213	PATRULHA DE DESENVOLVIMENTO REGIONAL	TOTAL DA AÇÃO 2213	15.020.000		
3067	CENTRO DE CONVENÇÕES - DESENVOLVIMENTO DO POLO CULTURAL E EMPRESARIAL DE ANÁPOLIS	TOTAL DA AÇÃO 3067	30.010.000		
3068	CIDADES DE GOIÁS - MELHORIAS URBANAS	TOTAL DA AÇÃO 3068	40.000		
3069	ELABORAÇÃO DO PLANO DIRETOR DA REGIÃO METROPOLITANA DE GOIÂNIA	TOTAL DA AÇÃO 3069	4.370.000		

PROGRAMA: 1041 PROGRAMA GOIÁS CONECTADO

OBJETIVO	TOTAL	ORGÃO GESTOR			
Ampliar a Rede Metropolitana de Alta Velocidade com expansão do número de órgãos públicos interligados por meio de uma infraestrutura de fibras ópticas de altíssima velocidade; expandir a disponibilização de redes wifi em espaços públicos; apoiar Espaços Digitais em Ambientes de Oportunidades Econômico-Financeiras (EDAÓ); e promover a inclusão digital dos segmentos mais fragilizados da sociedade.	10.220.000	3600 - SECRETARIA DE DESENVOLVIMENTO ECONÔMICO, CIENTÍFICO E TECNOLÓGICO E DE AGRICULTURA, PECUÁRIA E IRRIGAÇÃO			
AÇÃO	TÍTULO	UNIDADE ORÇAMENTÁRIA EXECUTORA	VALOR	PRODUTO / UNIDADE	META
	2214 APOIO AOS ESPAÇOS DIGITAIS EM AMBIENTES DE OPORTUNIDADES ECONÔMICO- FINANCEIRAS	TOTAL DA AÇÃO 2214	20.000		
	2215 PROMOÇÃO DA INCLUSÃO DIGITAL DE SEGMENTOS EM RISCO SOCIAL	TOTAL DA AÇÃO 2215	450.000		
	3070 AMPLIAÇÃO DA REDE METROPOLITANA DE COMUNICAÇÃO DE DADOS DE ALTA VELOCIDADE	TOTAL DA AÇÃO 3070	8.700.000		
	3071 PROMOÇÃO DA CONECTIVIDADE EM ESPAÇOS PÚBLICOS	TOTAL DA AÇÃO 3071	1.050.000		

PROGRAMA: 1042 PROGRAMA INCREMENTO E DIVERSIFICAÇÃO DO COMÉRCIO EXTERIOR

OBJETIVO	TOTAL	ORGÃO GESTOR			
Incrementar a competitividade internacional das empresas goianas, estimular a diversificação e a agregação de valor à pauta exportadora, promover a atração de investimentos diretos estrangeiros e viabilizar acordos de cooperação e articulação internacional.	2.550.000	3600 - SECRETARIA DE DESENVOLVIMENTO ECONÔMICO, CIENTÍFICO E TECNOLÓGICO E DE AGRICULTURA, PECUÁRIA E IRRIGAÇÃO			
AÇÃO	TÍTULO	UNIDADE ORÇAMENTÁRIA EXECUTORA	VALOR	PRODUTO / UNIDADE	META
	2216 PROMOÇÃO DA INTERNACIONALIZAÇÃO DE EMPRESAS GOIANAS	TOTAL DA AÇÃO 2216	280.000		
	2217 REALIZAÇÃO E PARTICIPAÇÃO EM MISSÕES INTERNACIONAIS	TOTAL DA AÇÃO 2217	2.000.000		
	3073 ESTRUTURAÇÃO DA REDE ESTADUAL DE INFORMAÇÕES SOBRE NEGÓCIOS INTERNACIONAIS - REI	TOTAL DA AÇÃO 3073	270.000		

PROGRAMA: 1043 PROGRAMA PRODUZIR/FOMENTAR

OBJETIVO	TOTAL	ORGÃO GESTOR			
Contribuir para a expansão, modernização e diversificação do setor industrial de Goiás, estimulando a realização de investimentos, a renovação tecnológica das estruturas produtivas e o aumento da competitividade estadual, com ênfase na geração de emprego e renda e na redução das desigualdades sociais e regionais.	4.850.000	3600 - SECRETARIA DE DESENVOLVIMENTO ECONÔMICO, CIENTÍFICO E TECNOLÓGICO E DE AGRICULTURA, PECUÁRIA E IRRIGAÇÃO			
AÇÃO	TÍTULO	UNIDADE ORÇAMENTÁRIA EXECUTORA	VALOR	PRODUTO / UNIDADE	META
2218	CONCESSÃO E AMPLIAÇÃO DE INCENTIVOS FINANCEIROS E BENEFÍCIOS FISCAIS PARA FOMENTO DE EMPRESAS	TOTAL DA AÇÃO 2218	4.700.000		
2219	REALIZAÇÃO DE AUDITORIAS DE INVESTIMENTOS E DE QUITAÇÃO DE SALDO DEVEDOR DO PRODUZIR	TOTAL DA AÇÃO 2219	50.000		
2220	REALIZAÇÃO DE LEILÃO DO FOMENTAR	TOTAL DA AÇÃO 2220	100.000		

PROGRAMA: 1044 PROGRAMA GESTÃO E PROTEÇÃO DE RECURSOS NATURAIS

OBJETIVO	TOTAL	ORGÃO GESTOR			
Qualificar o desenvolvimento sustentável no Estado de Goiás.	27.943.000	3700 - SECRETARIA DE MEIO AMBIENTE, RECURSOS HÍDRICOS, INFRAESTRUTURA, CIDADES E ASSUNTOS METROPOLITANOS			
AÇÃO	TÍTULO	UNIDADE ORÇAMENTÁRIA EXECUTORA	VALOR	PRODUTO / UNIDADE	META
2221	COMPENSAR - CONSCIENTIZAÇÃO E EDUCAÇÃO AMBIENTAL	TOTAL DA AÇÃO 2221	240.000		
2222	CRIAÇÃO, GESTÃO E REGULARIZAÇÃO DE UNIDADES DE CONSERVAÇÃO	TOTAL DA AÇÃO 2222	11.972.000		
2223	DESCENTRALIZAÇÃO DA GESTÃO AMBIENTAL	TOTAL DA AÇÃO 2223	266.000		
2224	GESTÃO DESCENTRALIZADA E PARTICIPATIVA DAS ÁGUAS	TOTAL DA AÇÃO 2224	2.465.000		
2225	GESTÃO, MONITORAMENTO E FISCALIZAÇÃO DA FAUNA	TOTAL DA AÇÃO 2225	3.290.000		
2226	IMPLANTAÇÃO DE INSTRUMENTOS ECONÔMICOS DE GESTÃO AMBIENTAL	TOTAL DA AÇÃO 2226	590.000		
2227	INSTRUMENTOS DE GESTÃO DAS ÁGUAS	TOTAL DA AÇÃO 2227	2.140.000		
2228	LICENCIAMENTO AMBIENTAL	TOTAL DA AÇÃO 2228	1.040.000		
2229	PALÁCIO SUSTENTÁVEL - PPLT COM ACESSIBILIDADE, EFICIÊNCIA ENERGÉTICA, COLETA SELETIVA E ECONOMICIDADE DE ÁGUA	TOTAL DA AÇÃO 2229	20.000		
2230	QUALIDADE AMBIENTAL - FISCALIZAÇÃO, MONITORAMENTO E AUDITORIA AMBIENTAL	TOTAL DA AÇÃO 2230	2.040.000		
2231	REGULARIZAÇÃO AMBIENTAL	TOTAL DA AÇÃO 2231	490.000		

PROGRAMA: 1044 PROGRAMA GESTÃO E PROTEÇÃO DE RECURSOS NATURAIS

AÇÃO	TÍTULO	UNIDADE ORÇAMENTÁRIA EXECUTORA	VALOR	PRODUTO / UNIDADE	META
3074	CRIAÇÃO E IMPLEMENTAÇÃO DA POLÍTICA ESTADUAL DE BIODIVERSIDADE	TOTAL DA AÇÃO 3074	160.000		
3075	IMPLEMENTAÇÃO DA POLÍTICA ESTADUAL DE MUDANÇAS CLIMÁTICAS	TOTAL DA AÇÃO 3075	110.000		
3076	PLANTE ÁGUA - REVITALIZAÇÃO DE BACIAS E PRODUTOR DE ÁGUA	TOTAL DA AÇÃO 3076	2.440.000		
3077	PRÉDIO VERDE - CONSTRUÇÃO SUSTENTÁVEL DA UNIDADE ADMINISTRATIVA DO MEIO AMBIENTE	TOTAL DA AÇÃO 3077	240.000		
3078	ZONEAMENTO ECOLÓGICO-ECONÔMICO	TOTAL DA AÇÃO 3078	440.000		

PROGRAMA: 1045 PROGRAMA INFRAESTRUTURA DE TRANSPORTES E MOBILIDADE URBANA

OBJETIVO	TOTAL	ORGÃO GESTOR
Melhorar a qualidade de vida das pessoas através da mobilidade urbana e melhoria do transporte de pessoas nos municípios goianos e na região metropolitana.	174.730.000	3700 - SECRETARIA DE MEIO AMBIENTE, RECURSOS HÍDRICOS, INFRAESTRUTURA, CIDADES E ASSUNTOS METROPOLITANOS


AÇÃO	TÍTULO	UNIDADE ORÇAMENTÁRIA EXECUTORA	VALOR	PRODUTO / UNIDADE	META
2232	CARTÃO TRANSPORTE CIDADÃO	TOTAL DA AÇÃO 2232	240.000		
2233	ADMINISTRAÇÃO, MANUTENÇÃO E CONSERVAÇÃO DOS TERMINAIS RODOVIÁRIOS DO ESTADO	TOTAL DA AÇÃO 2233	220.000		
2234	SUBSÍDIO DA PASSAGEM DO EIXO ANHANGUERA E LINHAS SEMIURBANAS DA REGIÃO METROPOLITANA DE GOIÂNIA	TOTAL DA AÇÃO 2234	59.030.000		
3079	ESTAÇÕES FERROVIÁRIAS PARA O TREM DE PASSAGEIROS GOIÂNIA/BRASÍLIA	TOTAL DA AÇÃO 3079	220.000		
3080	ATUALIZAÇÃO DO PLANO DE DESENVOLVIMENTO DO SISTEMA DE TRANSPORTE DO ESTADO - PDTG	TOTAL DA AÇÃO 3080	130.000		
3081	BRT ENTORNO SUL	TOTAL DA AÇÃO 3081	130.000		
3082	BRT EXTENSÃO DO EIXO ANHANGUERA - TERMINAL NOVO MUNDO/SENADOR CANEDO	TOTAL DA AÇÃO 3082	1.120.000		
3083	BRT NORTE SUL - APARECIDA DE GOIÂNIA	TOTAL DA AÇÃO 3083	50.000		
3084	EXPANSÃO E MELHORAMENTO DE ESTAÇÕES DE EMBARQUE E DESEMBARQUE DE PASSAGEIROS	TOTAL DA AÇÃO 3084	2.020.000		
3085	INFRAESTRUTURA DE TRANSPORTE E OBRAS CIVIS	TOTAL DA AÇÃO 3085	320.000		
3086	MOBILIDADE URBANA SUSTENTÁVEL	TOTAL DA AÇÃO 3086	40.000		

PROGRAMA: 1045 PROGRAMA INFRAESTRUTURA DE TRANSPORTES E MOBILIDADE URBANA

AÇÃO	TÍTULO	UNIDADE ORÇAMENTÁRIA EXECUTORA	VALOR	PRODUTO / UNIDADE	META
3087	MODERNIZAÇÃO DO EIXO ANHANGUERA COM A CONSTRUÇÃO DO VEÍCULO LEVE SOBRE TRILHOS - VLT	TOTAL DA AÇÃO 3087	111.080.000	VIA DE TRILHOS CONSTRUÍDA / QUILOMETRO	14
		3750 FUNDO ESP.IMPLA PROG.VEIC.LEVE S/TRILHOS	60.000		
3088	REFORMA DOS TERMINAIS RODOVIÁRIOS DO ESTADO	TOTAL DA AÇÃO 3088	130.000		

PROGRAMA: 1046 PROGRAMA GARANTIA DE ENERGIA

OBJETIVO	TOTAL	ORGÃO GESTOR
Suprir de energia elétrica, com qualidade e confiabilidade, a demanda existente em todas as regiões e para todos os segmentos de consumidores.	12.600.000	3700 - SECRETARIA DE MEIO AMBIENTE, RECURSOS HÍDRICOS, INFRAESTRUTURA, CIDADES E ASSUNTOS METROPOLITANOS

AÇÃO	TÍTULO	UNIDADE ORÇAMENTÁRIA EXECUTORA	VALOR	PRODUTO / UNIDADE	META
2237	FISCALIZAÇÃO DOS SERVIÇOS DE DISTRIBUIÇÃO DE ENERGIA ELÉTRICA	TOTAL DA AÇÃO 2237	820.000	AÇÃO EXECUTADA / PERCENTUAL	100
		5702 AG. GOIANA DE REG. CONT. E FISC. S.PUBL	820.000		
2238	FISCALIZAÇÃO DOS SERVIÇOS DE GERAÇÃO DE ENERGIA ELÉTRICA	TOTAL DA AÇÃO 2238	500.000	AÇÃO EXECUTADA / PERCENTUAL	100
		5702 AG. GOIANA DE REG. CONT. E FISC. S.PUBL	500.000		
3089	ELETRIFICAÇÃO DE PROPRIEDADES RURAIS	TOTAL DA AÇÃO 3089	7.510.000		
3090	GESTÃO DE INFORMAÇÕES ESTATÍSTICAS DE ENERGIA	TOTAL DA AÇÃO 3090	90.000		
3091	IMPLANTAÇÃO DE REDES ELÉTRICAS E/OU ILUMINAÇÃO DE VIAS PÚBLICAS E DE PRAÇAS ESPORTIVAS	TOTAL DA AÇÃO 3091	2.120.000		
3092	PROMOÇÃO DA EFICIÊNCIA ENERGÉTICA EM PRÉDIOS PÚBLICOS	TOTAL DA AÇÃO 3092	1.030.000		
 3093	PROMOÇÃO DO USO DA ENERGIA RENOVÁVEL	TOTAL DA AÇÃO 3093	530.000		

PROGRAMA: 1047 PROGRAMA HABITAÇÃO POPULAR

OBJETIVO	TOTAL	ORGÃO GESTOR			
Através da SECIMA e AGEHAB, tornar regular, urbano e social a situação dos imóveis e seus ocupantes, localizados em áreas pertencentes ao Estado.2 - Conceder benefícios através do	10.180.000	3700 - SECRETARIA DE MEIO AMBIENTE, RECURSOS HÍDRICOS, INFRAESTRUTURA, CIDADES E ASSUNTOS METROPOLITANOS			
AÇÃO	TÍTULO	UNIDADE ORÇAMENTÁRIA EXECUTORA	VALOR	PRODUTO / UNIDADE	META
3099	CONSTRUÇÃO, REFORMA E DOAÇÃO DE MORADIAS A FAMÍLIA DE BAIXA RENDA	TOTAL DA AÇÃO 3099	5.090.000		
3100	GESTÃO DO PROGRAMA DE HABITAÇÃO POPULAR	TOTAL DA AÇÃO 3100	40.000		
3101	REGULARIZAÇÃO FUNDIÁRIA COM ENTREGA DE ESCRITURAS	TOTAL DA AÇÃO 3101	5.050.000		

PROGRAMA: 1048 PROGRAMA SANEAMENTO BÁSICO

OBJETIVO	TOTAL	ORGÃO GESTOR			
Universalizar o abastecimento de água potável; Elevar o índice de atendimento por esgotamento sanitário; Atender de forma adequada os serviços públicos de manejo de água pluviais nas cidades com problemas de escoamento e drenagem urbana; Viabilizar soluções de manejo de resíduos sólidos urbanos em todas as cidades do estado.	12.230.000	3700 - SECRETARIA DE MEIO AMBIENTE, RECURSOS HÍDRICOS, INFRAESTRUTURA, CIDADES E ASSUNTOS METROPOLITANOS			
AÇÃO	TÍTULO	UNIDADE ORÇAMENTÁRIA EXECUTORA	VALOR	PRODUTO / UNIDADE	META
2240	REGULAÇÃO, CONTROLE E FISCALIZAÇÃO DOS SERVIÇOS DE SANEAMENTO BÁSICO	TOTAL DA AÇÃO 2240	1.200.000		
		5702 AG. GOIANA DE REG. CONT. E FISC. S.PUBL	1.200.000	AÇÃO EXECUTADA / PERCENTUAL	100
3104	CAIXA D'ÁGUA LEGAL	TOTAL DA AÇÃO 3104	40.000		
3105	ELABORAÇÃO DO PLANO ESTADUAL DE SANEAMENTO BÁSICO	TOTAL DA AÇÃO 3105	40.000		
3106	IMPLANTAÇÃO DA GESTÃO ASSOCIADA PARA OS SERVIÇOS PÚBLICOS DE SANEAMENTO BÁSICO	TOTAL DA AÇÃO 3106	220.000		
3107	IMPLANTAÇÃO DE SERVIÇOS DE LIMPEZA URBANA ATRAVÉS DA COLETA SELETIVA NAS CIDADES DO ESTADO	TOTAL DA AÇÃO 3107	220.000		
3108	IMPLANTAÇÃO DE SOLUÇÕES INDIVIDUALIZADAS DE ESGOTAMENTO SANITÁRIO	TOTAL DA AÇÃO 3108	8.150.000		
3109	IMPLANTAÇÃO DO SISTEMA DE ESGOTAMENTO SANITÁRIO DE CRISTIANÓPOLIS	TOTAL DA AÇÃO 3109	1.520.000		
3110	IMPLANTAÇÃO E AMPLIAÇÃO DE SOLUÇÕES PARA A DESTINAÇÃO FINAL, AMBIENTALMENTE ADEQUADA DE RESÍDUOS SÓLIDOS	TOTAL DA AÇÃO 3110	620.000		

PROGRAMA: 1048 PROGRAMA SANEAMENTO BÁSICO

AÇÃO	TÍTULO	UNIDADE ORÇAMENTÁRIA EXECUTORA	VALOR	PRODUTO / UNIDADE	META
3111	IMPLEMENTAÇÃO DE SOLUÇÕES PARA O SISTEMA DE DRENAGEM URBANA	TOTAL DA AÇÃO 3111	220.000		

PROGRAMA: 1049 PROGRAMA GESTÃO DO SISTEMA REGIONALIZADO DE ATENDIMENTO SÓCIOEDUCATIVO

OBJETIVO	TOTAL	ORGÃO GESTOR
Fortalecer o Sistema Regionalizado de Atendimento Sócioeducativo do Estado de Goiás, assegurando os princípios da prioridade absoluta e a proteção integral dos direitos de adolescentes e jovens em conflito com a lei.	28.703.000	3800 - SECRETARIA DA MULHER, DO DESENVOLVIMENTO SOCIAL, DA IGUALDADE RACIAL, DOS DIREITOS HUMANOS E DO TRABALHO

AÇÃO	TÍTULO	UNIDADE ORÇAMENTÁRIA EXECUTORA	VALOR	PRODUTO / UNIDADE	META
2241	CAPACITAÇÃO PERMANENTE DOS OPERADORES E AGENTES EXECUTORES DAS MEDIDAS SOCIOEDUCATIVAS	TOTAL DA AÇÃO 2241	562.000		
2242	CONSTRUÇÃO, AMPLIAÇÃO, REFORMA E APARELHAMENTO DOS CENTROS DE ATENDIMENTO SOCIOEDUCATIVO	TOTAL DA AÇÃO 2242	21.333.000		
2243	MANUTENÇÃO DOS CENTROS DE ATENDIMENTO SOCIOEDUCATIVO PRIVATIVOS E RESTRITIVOS DE LIBERDADE	TOTAL DA AÇÃO 2243	6.175.000		
2244	MONITORAMENTO E AVALIAÇÃO DO SISTEMA DE ATENDIMENTO SOCIOEDUCATIVO PRIVATIVO E RESTRITIVO DE LIBERDADE	TOTAL DA AÇÃO 2244	72.000		
2245	OPERACIONALIZAÇÃO DO SISTEMA DESCENTRALIZADO DAS MEDIDAS SOCIOEDUCATIVAS EM MEIO ABERTO	TOTAL DA AÇÃO 2245	209.000		
2246	SUPORTE OPERACIONAL ÀS DELEGACIAS DE POLÍCIA	TOTAL DA AÇÃO 2246	352.000		

PROGRAMA: 1050 PROGRAMA DIREITOS HUMANOS - UM DIREITO PARA TODOS

OBJETIVO	TOTAL	ORGÃO GESTOR
Fomentar e promover os Direitos Humanos para todos os Cidadãos Goianos, por meio de ações emancipatórias e afirmativas de defesa e inclusão da população afrodescendente e comunidades tradicionais, mulheres, crianças e adolescentes com maior vulnerabilidade, idosos, pessoas com deficiência e população LGBT.	9.094.000	3800 - SECRETARIA DA MULHER, DO DESENVOLVIMENTO SOCIAL, DA IGUALDADE RACIAL, DOS DIREITOS HUMANOS E DO TRABALHO

AÇÃO	TÍTULO	UNIDADE ORÇAMENTÁRIA EXECUTORA	VALOR	PRODUTO / UNIDADE	META
2247	AÇÕES INTEGRADAS DE CAPACITAÇÃO E ENFRENTAMENTO AO RACISMO	TOTAL DA AÇÃO 2247	100.000		
2248	APOIO À REALIZAÇÃO DE CONFERÊNCIAS DE DIREITOS HUMANOS	TOTAL DA AÇÃO 2248	140.000		

PROGRAMA: 1050 PROGRAMA DIREITOS HUMANOS - UM DIREITO PARA TODOS

AÇÃO	TÍTULO	UNIDADE ORÇAMENTÁRIA EXECUTORA	VALOR	PRODUTO / UNIDADE	META
2249	ARTICULAÇÃO PARA CONSTRUÇÃO DE MORADIAS ÀS COMUNIDADES TRADICIONAIS	TOTAL DA AÇÃO 2249	20.000		
2250	CAMPANHAS E AÇÕES SOCIOEDUCATIVAS DE ATENÇÃO À SAÚDE E ENFRENTAMENTO À VIOLÊNCIA CONTRA A MULHER	TOTAL DA AÇÃO 2250	1.513.000		
2251	CAMPANHAS, EVENTOS E AÇÕES SOCIOEDUCATIVAS DE ENFRENTAMENTO AO RACISMO	TOTAL DA AÇÃO 2251	30.000		
2252	CAMPANHAS, EVENTOS E AÇÕES SOCIOEDUCATIVAS PARA GARANTIA DOS DIREITOS DE CRIANÇAS E ADOLESCENTES	TOTAL DA AÇÃO 2252	180.000		
2253	CAMPANHAS, EVENTOS E AÇÕES SOCIOEDUCATIVAS PARA PROMOÇÃO, PROTEÇÃO E DEFESA DE DIREITOS DA PESSOA IDOSA	TOTAL DA AÇÃO 2253	120.000		
2254	CAMPANHAS, EVENTOS E AÇÕES SOCIOEDUCATIVAS PARA PROMOÇÃO, PROTEÇÃO E DEFESA DE DIREITOS PESSOA COM DEFICIÊNCIA	TOTAL DA AÇÃO 2254	70.000		
2255	CAPACITAÇÃO CONTINUADA DA REDE DE SERVIÇOS DE ATENDIMENTO, PROMOÇÃO E DEFESA DE DIREITOS DA PESSOA IDOSA	TOTAL DA AÇÃO 2255	120.000		
2256	CAPACITAÇÃO CONTINUADA DE CONSELHEIROS DE DIREITO E TUTELARES	TOTAL DA AÇÃO 2256	180.000		
2257	CAPACITAÇÃO CONTINUADA DE GESTORES DA POLÍTICA DO DEFICIENTE	TOTAL DA AÇÃO 2257	70.000		
2258	CAPACITAÇÃO DA REDE DE ATENÇÃO À MULHER EM SITUAÇÃO DE VIOLÊNCIA E VULNERABILIDADE	TOTAL DA AÇÃO 2258	975.000		
2263	COMBATE A HOMOFOBIA	TOTAL DA AÇÃO 2263	30.000		
2264	FORTALECIMENTO DAS INSTÂNCIAS DE ARTICULAÇÃO E PARTICIPAÇÃO DA POLÍTICA DA MULHER	TOTAL DA AÇÃO 2264	410.000		
2265	FORTALECIMENTO DAS INSTÂNCIAS DE CONTROLE SOCIAL, PACTUAÇÃO E ARTICULAÇÃO DA POLÍTICA DO DEFICIENTE	TOTAL DA AÇÃO 2265	380.000		
2266	FORTALECIMENTO DAS INSTÂNCIAS DE CONTROLE SOCIAL, PACTUAÇÃO E ARTICULAÇÃO DA POLÍTICA DO IDOSO	TOTAL DA AÇÃO 2266	340.000		
2267	FORTALECIMENTO E AMPLIAÇÃO DA REDE DE ATENÇÃO ÀS MULHERES VÍTIMAS DE VIOLÊNCIA	TOTAL DA AÇÃO 2267	3.351.000		
2268	IDENTIFICAÇÃO DAS COMUNIDADES TRADICIONAIS	TOTAL DA AÇÃO 2268	20.000		
2269	IMPLEMENTAÇÃO DA ACESSIBILIDADE PLENA	TOTAL DA AÇÃO 2269	180.000		
2270	IMPLEMENTAÇÃO DA REDE DE SERVIÇOS DE ATENÇÃO À PESSOA COM DEFICIÊNCIA	TOTAL DA AÇÃO 2270	520.000		

PROGRAMA: 1050 PROGRAMA DIREITOS HUMANOS - UM DIREITO PARA TODOS

AÇÃO	TÍTULO	UNIDADE ORÇAMENTÁRIA EXECUTORA	VALOR	PRODUTO / UNIDADE	META
2271	IMPLEMENTAÇÃO DA REDE DE SERVIÇOS DE ATENÇÃO À PESSOA IDOSA	TOTAL DA AÇÃO 2271	305.000		
3114	IMPLANTAÇÃO DO CENTRO DE REFERÊNCIA EM DIREITOS HUMANOS	TOTAL DA AÇÃO 3114	40.000		

PROGRAMA: 1051 PROGRAMA ENFRENTAMENTO ÀS DROGAS

OBJETIVO	TOTAL	ORGÃO GESTOR
Promover e disseminar estratégias de prevenção , tratamento, repressão e combate ao uso e abuso de álcool, tabaco e outras drogas, assim como apoiar a re-inserção social do dependente químico ao convívio social; fomentar e implementar a Gestão estadual e territorial de políticas sobre drogas assim como estabelecer parcerias que possibilitem o alcance dos objetivos e o desenvolvimento de pesquisas no âmbito das drogas no estado visando subsidiar com dados estatísticos e científicos a implantação do Programa.	2.519.000	3800 - SECRETARIA DA MULHER, DO DESENVOLVIMENTO SOCIAL, DA IGUALDADE RACIAL, DOS DIREITOS HUMANOS E DO TRABALHO

AÇÃO	TÍTULO	UNIDADE ORÇAMENTÁRIA EXECUTORA	VALOR	PRODUTO / UNIDADE	META
2272	ACOLHIMENTO E TRATAMENTO AO DEPENDENTE QUÍMICO	TOTAL DA AÇÃO 2272	635.000		
2273	APOIO À REPRESSÃO E AO COMBATE ÀS DROGAS	TOTAL DA AÇÃO 2273	628.000		
2274	ESTRUTURAÇÃO, INTEGRAÇÃO E DESCENTRALIZAÇÃO DE POLÍTICAS SOBRE DROGAS	TOTAL DA AÇÃO 2274	628.000		
2275	PREVENÇÃO ÀS DROGAS	TOTAL DA AÇÃO 2275	628.000		

PROGRAMA: 1052 PROGRAMA GESTÃO DO SISTEMA ESTADUAL DE EMPREGO

OBJETIVO	TOTAL	ORGÃO GESTOR
Promover ações integradas do Sistema Público de Emprego, Trabalho e Renda no Estado de Goiás, visando atender a população economicamente ativa e os empregadores, contribuindo para a redução do desemprego e das desigualdades sociais e econômicas.	15.078.000	3800 - SECRETARIA DA MULHER, DO DESENVOLVIMENTO SOCIAL, DA IGUALDADE RACIAL, DOS DIREITOS HUMANOS E DO TRABALHO

AÇÃO	TÍTULO	UNIDADE ORÇAMENTÁRIA EXECUTORA	VALOR	PRODUTO / UNIDADE	META
2276	ECONOMIA SOLIDÁRIA - FOMENTO AO COOPERATIVISMO	TOTAL DA AÇÃO 2276	3.568.000		
2277	CAMPANHAS, EVENTOS E AÇÕES EDUCATIVAS PARA GARANTIA DOS DIREITOS AO TRABALHADOR	TOTAL DA AÇÃO 2277	10.000		
2278	OPERACIONALIZAÇÃO DAS AÇÕES DO SISTEMA DE EMPREGO, TRABALHO E RENDA	TOTAL DA AÇÃO 2278	9.300.000		

PROGRAMA: 1052 PROGRAMA GESTÃO DO SISTEMA ESTADUAL DE EMPREGO

AÇÃO	TÍTULO	UNIDADE ORÇAMENTÁRIA EXECUTORA	VALOR	PRODUTO / UNIDADE	META
2279	QUALIFICAÇÃO SOCIAL E PROFISSIONAL	TOTAL DA AÇÃO 2279	2.200.000		

PROGRAMA: 1053 PROGRAMA GESTÃO DO SISTEMA ÚNICO DE ASSISTÊNCIA SOCIAL

OBJETIVO	TOTAL	ORGÃO GESTOR
Efetivar o Sistema Único de Assistência Social (SUAS) em Goiás, de acordo com os princípios e diretrizes da Lei Orgânica de Assistência Social e da Política Nacional de Assistência Social.	34.805.000	3800 - SECRETARIA DA MULHER, DO DESENVOLVIMENTO SOCIAL, DA IGUALDADE RACIAL, DOS DIREITOS HUMANOS E DO TRABALHO

AÇÃO	TÍTULO	UNIDADE ORÇAMENTÁRIA EXECUTORA	VALOR	PRODUTO / UNIDADE	META
2280	APRIMORAMENTO DA GESTÃO DO SUAS	TOTAL DA AÇÃO 2280	1.865.000		
2281	CAMPANHAS, EVENTOS E AÇÕES EDUCATIVAS DE DIREITOS SOCIOASSISTENCIAIS	TOTAL DA AÇÃO 2281	370.000		
2282	CAPACITAÇÃO CONTINUADA DOS DIVERSOS ATORES DA POLÍTICA DE ASSISTÊNCIA SOCIAL	TOTAL DA AÇÃO 2282	2.110.000		
2283	FORTEALECIMENTO DAS AÇÕES DE PROTEÇÃO SOCIAL DO SUAS	TOTAL DA AÇÃO 2283	30.050.000		
2284	FORTEALECIMENTO DAS INSTÂNCIAS DE ARTICULAÇÃO, PACTUAÇÃO E CONTROLE SOCIAL NA ASSISTÊNCIA SOCIAL	TOTAL DA AÇÃO 2284	410.000		

PROGRAMA: 1054 PROGRAMA PROTEÇÃO E INCLUSÃO SOCIAL

OBJETIVO	TOTAL	ORGÃO GESTOR
Promover a família como núcleo básico para o enfrentamento, prevenção e redução dos impactos sociais e biológicos capazes de comprometer a dignidade humana, bem como minimizar as desigualdades sociais, fragilidades, contingências, vulnerabilidades e riscos que o cidadão e suas famílias enfrentam na trajetória de seu ciclo de vida.	202.415.000	3800 - SECRETARIA DA MULHER, DO DESENVOLVIMENTO SOCIAL, DA IGUALDADE RACIAL, DOS DIREITOS HUMANOS E DO TRABALHO

AÇÃO	TÍTULO	UNIDADE ORÇAMENTÁRIA EXECUTORA	VALOR	PRODUTO / UNIDADE	META
2285	APOIO AOS EMIGRANTES GOIANOS RETORNADOS DO EXTERIOR E SEUS FAMILIARES	TOTAL DA AÇÃO 2285	20.000		
2286	APOIO ÀS ENTIDADES PRIVADAS SEM FINS LUCRATIVOS	TOTAL DA AÇÃO 2286	2.000.000		
		1901 GABINETE DO SECRETÁRIO DO GOVERNO	2.000.000	ENTIDADE ATENDIDA / PERCENTUAL	100
2287	ASSISTÊNCIA FUNERÁRIA ÀS FAMÍLIAS DE GOIANOS VITIMADOS NO EXTERIOR	TOTAL DA AÇÃO 2287	130.000		
2288	BOLSA UNIVERSITÁRIA - OVG	TOTAL DA AÇÃO 2288	120.020.000		
2289	CAMPANHAS, EVENTOS DE PROTEÇÃO E INCLUSÃO SOCIAL	TOTAL DA AÇÃO 2289	5.000.000		

PROGRAMA: 1054 PROGRAMA PROTEÇÃO E INCLUSÃO SOCIAL

AÇÃO	TÍTULO	UNIDADE ORÇAMENTÁRIA EXECUTORA	VALOR	PRODUTO / UNIDADE	META
2290	OPERACIONALIZAÇÃO DAS AÇÕES SOCIAIS	TOTAL DA AÇÃO 2290	36.034.000		
2291	RESTAURANTE CIDADÃO	TOTAL DA AÇÃO 2291	22.020.000		
2292	AÇÃO CIDADÃ	TOTAL DA AÇÃO 2292	3.029.000		
2293	APOIO TÉCNICO AOS MUNICÍPIOS NA GESTÃO E OPERACIONALIZAÇÃO DO CADASTRO ÚNICO E BOLSA FAMÍLIA	TOTAL DA AÇÃO 2293	1.230.000		
2294	INCLUSÃO DE ADOLESCENTES APRENDIZES NO MERCADO DE TRABALHO - PROGRAMA JOVEM CIDADÃO	TOTAL DA AÇÃO 2294	12.262.000		
2295	OPERACIONALIZAÇÃO DAS AÇÕES CENTRALIZADAS DE PROTEÇÃO SOCIAL	TOTAL DA AÇÃO 2295	670.000		

PROGRAMA: 1055 PROGRAMA RENDA CIDADÃ

OBJETIVO	TOTAL	ORGÃO GESTOR
Resgatar a cidadania das famílias vulnerabilizadas socialmente por meio da concessão temporária do benefício de renda mínima, de caráter compensatório e redistributivo, como forma de garantir uma melhor qualidade de vida aos beneficiários, minimizando os riscos e vulnerabilidades sociais, além de propiciar a interface com os outros programas de políticas sociais desenvolvidas pelo governo.	110.500.000	3800 - SECRETARIA DA MULHER, DO DESENVOLVIMENTO SOCIAL, DA IGUALDADE RACIAL, DOS DIREITOS HUMANOS E DO TRABALHO

AÇÃO	TÍTULO	UNIDADE ORÇAMENTÁRIA EXECUTORA	VALOR	PRODUTO / UNIDADE	META
2296	AUXÍLIO EMERGENCIAL A PESSOAS DE BAIXA RENDA	TOTAL DA AÇÃO 2296	110.000		
2297	AUXÍLIO FINANCEIRO ÀS FAMÍLIAS DE BAIXA RENDA	TOTAL DA AÇÃO 2297	70.010.000		
2298	AUXÍLIO NUTRICIONAL ÀS ENTIDADES FILANTRÓPICAS E UNIDADES DE ATENDIMENTO	TOTAL DA AÇÃO 2298	13.010.000		
2299	AUXÍLIO PARA PAGAMENTO DE TARIFAS DE ENERGIA ELÉTRICA, ÁGUA E ESGOTO ÀS ENTIDADES E HOSPITAIS FILANTRÓPICOS	TOTAL DA AÇÃO 2299	27.010.000		
2300	CAPACITAÇÃO E FORMAÇÃO CONTINUADA DOS SUPERVISORES E MEMBROS DE CONSELHOS DE CIDADANIA	TOTAL DA AÇÃO 2300	10.000		
2301	CAPACITAÇÃO EM GESTÃO SUSTENTÁVEL PARA ORGANIZAÇÕES SOCIAIS E ENTIDADES FILANTRÓPICAS	TOTAL DA AÇÃO 2301	210.000		
2302	INSERÇÃO PRODUTIVA DE FAMÍLIAS VULNERABILIZADAS - CRIANDO OPORTUNIDADES E UNIDADES DE PRODUÇÃO	TOTAL DA AÇÃO 2302	140.000		

PROGRAMA: 1056 PROGRAMA MODERNIZAÇÃO, AMPLIAÇÃO E ATUALIZAÇÃO TÉCNICA DAS RÁDIOS AM/FM, TV BRASIL CENTRAL E IMPRENSA OFICIAL

OBJETIVO	TOTAL	ORGÃO GESTOR			
Formular, estabelecer e executar a política de comunicação social e jornalística do Governo do Estado de Goiás; Imprimir e fazer circular o Diário Oficial e Diário da Justiça do Estado de Goiás; Executar os serviços de radiodifusão e televisão com finalidades educacionais, informativas, sociais, comerciais e de entretenimento; Administrar, modernizar e manter a atualização técnica das atividades de: emissão, transmissão e retransmissão de sons e imagens das Rádios AM/FM e Televisão Brasil Central, por meio de suas frequências e canais; Administrar, modernizar e manter a atualização técnica da Imprensa Oficial de Goiás; Informar com visibilidade, credibilidade e transparência à sociedade goiana (por meio de colunas em jornais; revistas; publicações na Internet; programas nas rádios e televisão; campanhas de propagandas; planos e projetos), as realizações do Governo do Estado de Goiás.	1.790.000	4101 - AGÊNCIA BRASIL CENTRAL - ABC			
AÇÃO	TÍTULO	UNIDADE ORÇAMENTÁRIA EXECUTORA	VALOR	PRODUTO / UNIDADE	META
2303	ATUALIZAÇÃO TÉCNICA E VEICULAÇÃO DOS PROGRAMAS DA TELEVISÃO BRASIL CENTRAL E RÁDIOS AM/FM	TOTAL DA AÇÃO 2303	320.000		
2304	COBERTURA DE EVENTOS JORNALÍSTICOS E ARTÍSTICOS DA TELEVISÃO BRASIL CENTRAL E RÁDIOS AM/FM	TOTAL DA AÇÃO 2304	250.000		
2305	MODERNIZAÇÃO E ATUALIZAÇÃO TÉCNICA DAS RÁDIOS AM/FM	TOTAL DA AÇÃO 2305	160.000		
2306	MODERNIZAÇÃO E MANUTENÇÃO DA IMPRENSA OFICIAL DO ESTADO	TOTAL DA AÇÃO 2306	90.000		
3115	EXPANSÃO DO SINAL DA TV, VIA SATÉLITE, VIA TERRESTRE, EDIFICAÇÕES E SUA ATUALIZAÇÃO TÉCNICA	TOTAL DA AÇÃO 3115	970.000		

PROGRAMA: 1057 PROGRAMA ASSISTÊNCIA A SAÚDE DOS USUÁRIOS DO IPASGO

OBJETIVO	TOTAL	ORGÃO GESTOR			
Promover obedecendo aos princípios de economicidade, eficiência, eficácia e efetividade, à implementação de serviços de assistência à saúde dos usuários do IPASGO Saúde, a modernização de tecnologias, estruturas e processos, de modo a fomentar a sustentabilidade do Instituto e do Sistema IPASGO Saúde.	901.258.000	5704 - INSTITUTO DE ASSISTÊNCIA DOS SERVIDORES PÚBLICOS DO ESTADO DE GOIÁS - IPASGO			
AÇÃO	TÍTULO	UNIDADE ORÇAMENTÁRIA EXECUTORA	VALOR	PRODUTO / UNIDADE	META
2307	CONSTRUÇÃO, REFORMA E AMPLIAÇÃO DAS UNIDADES DO IPASGO	TOTAL DA AÇÃO 2307	5.810.000		
2308	DESENVOLVIMENTO DE AÇÕES DE PROMOÇÃO, PREVENÇÃO E CONTROLE DA SAÚDE	TOTAL DA AÇÃO 2308	4.500.000		
2309	GESTÃO DA TECNOLOGIA DA INFORMAÇÃO E COMUNICAÇÃO	TOTAL DA AÇÃO 2309	25.000.000		

PROGRAMA: 1057 PROGRAMA ASSISTÊNCIA A SAÚDE DOS USUÁRIOS DO IPASGO

AÇÃO	TÍTULO	UNIDADE ORÇAMENTÁRIA EXECUTORA	VALOR	PRODUTO / UNIDADE	META
	DO IPASGO				
2310	IMPLEMENTAÇÃO DE SERVIÇOS DE ASSISTÊNCIA À SAÚDE	TOTAL DA AÇÃO 2310	813.948.000		
2311	OTIMIZAÇÃO DO ATENDIMENTO AO USUÁRIO DO IPASGO	TOTAL DA AÇÃO 2311	7.000.000		
3116	IMPLANTAÇÃO E GESTÃO DO HOSPITAL DO SERVIDOR E UNIDADES DE ATENDIMENTO PRÓPRIO	TOTAL DA AÇÃO 3116	45.000.000		

PROGRAMA: 1058 PROGRAMA GESTÃO E PLANEJAMENTO PREVIDENCIÁRIO

OBJETIVO	TOTAL	ORGÃO GESTOR
Gerir de forma eficiente e eficaz o Regime Próprio de Previdência dos Servidores Públicos do Estado de Goiás - RPPS e o Regime Próprio de Previdência do Militares do Estado de Goiás - RPPM, de forma a garantir os benefícios previstos na legislação previdenciária.	2.150.000	5705 - GOIÁS PREVIDÊNCIA - GOIASPREV

AÇÃO	TÍTULO	UNIDADE ORÇAMENTÁRIA EXECUTORA	VALOR	PRODUTO / UNIDADE	META
2312	MODERNIZAÇÃO DA JUNTA MÉDICA PREVIDENCIÁRIA	TOTAL DA AÇÃO 2312	1.500.000		
2314	FORMAÇÃO PREVIDENCIÁRIA CONTINUADA	TOTAL DA AÇÃO 2314	50.000		
2315	MODERNIZAÇÃO DO SISTEMA DE GERENCIAMENTO PREVIDENCIÁRIO - GPREV	TOTAL DA AÇÃO 2315	250.000		
2316	PLANEJAMENTO PREVIDENCIÁRIO COM VISTAS À INATIVAÇÃO DO SERVIDOR PÚBLICO ESTADUAL	TOTAL DA AÇÃO 2316	100.000		
2317	REALIZAÇÃO DE PLANOS DE MÍDIA E CAMPANHAS PUBLICITÁRIAS EDUCATIVAS, DIRIGIDAS AOS PÚBLICOS INTERNO E EXTERNO	TOTAL DA AÇÃO 2317	250.000		

PROGRAMA: 1060 PROGRAMA DETRAN CIDADÃO

OBJETIVO	TOTAL	ORGÃO GESTOR
Buscar o máximo de satisfação dos usuários que recorrem aos serviços do DETRAN/GO, oferecendo serviços com prestação, agilidade, educação, confiabilidade e conforto.	254.215.000	5901 - DEPARTAMENTO ESTADUAL DE TRÂNSITO - DETRAN

AÇÃO	TÍTULO	UNIDADE ORÇAMENTÁRIA EXECUTORA	VALOR	PRODUTO / UNIDADE	META
2320	EXCELÊNCIA NO ATENDIMENTO AO CIDADÃO - NOVO DETRAN	TOTAL DA AÇÃO 2320	126.000.000		
2321	FORMAÇÃO DE CONDUTORES E EMISSÃO DE CNH	TOTAL DA AÇÃO 2321	74.000.000		
2322	GESTÃO DE TECNOLOGIA DA INFORMAÇÃO E COMUNICAÇÃO DO DETRAN	TOTAL DA AÇÃO 2322	27.500.000		

PROGRAMA: 1060 PROGRAMA DETRAN CIDADÃO

AÇÃO	TÍTULO	UNIDADE ORÇAMENTÁRIA EXECUTORA	VALOR	PRODUTO / UNIDADE	META
3119	CONSTRUÇÃO E MODERNIZAÇÃO DO NOVO DETRAN	TOTAL DA AÇÃO 3119	26.715.000		



PROGRAMA: 1061 PROGRAMA TRÂNSITO CONSCIENTE E RESPONSÁVEL

OBJETIVO	TOTAL	ORGÃO GESTOR
Buscar a redução contínua e gradual das fatalidades no trânsito, através de ações preventivas e corretivas.	150.190.000	5901 - DEPARTAMENTO ESTADUAL DE TRÂNSITO - DETRAN

AÇÃO	TÍTULO	UNIDADE ORÇAMENTÁRIA EXECUTORA	VALOR	PRODUTO / UNIDADE	META
2323	REGULAÇÃO, CONTROLE E FISCALIZAÇÃO DE SERVIÇOS DE TRANSPORTE INTERMUNICIPAL DE PASSAGEIROS	TOTAL DA AÇÃO 2323	2.200.000		
		5702 AG. GOIANA DE REG. CONT. E FISC. S.PUBL	2.200.000	AÇÃO EXECUTADA / PERCENTUAL	100
2324	ESCOLA PÚBLICA DE TRÂNSITO	TOTAL DA AÇÃO 2324	44.830.000		
2325	FISCALIZAÇÃO E SEGURANÇA NO TRÂNSITO	TOTAL DA AÇÃO 2325	27.000.000		
2326	GOIÁS SINALIZADO	TOTAL DA AÇÃO 2326	12.500.000		
2327	CAMPANHAS EDUCATIVAS E INFORMATIVAS DE TRÂNSITO	TOTAL DA AÇÃO 2327	1.500.000		
2328	FISCALIZAÇÃO ELETRÔNICA, TRATAMENTO E POSTAGEM DE MULTAS	TOTAL DA AÇÃO 2328	30.100.000		
2329	POLICIAMENTO PREVENTIVO, REPRESSIVO, OPERAÇÕES ESPECIALIZADAS, FISCALIZAÇÃO DE TRÂNSITO E SEGURANÇA VIÁRIA	TOTAL DA AÇÃO 2329	32.060.000		

PROGRAMA: 1062 PROGRAMA DEFESA E VIGILÂNCIA AGROPECUÁRIA

OBJETIVO	TOTAL	ORGÃO GESTOR
Executar medidas de defesa e vigilância animal e vegetal.	9.633.000	6601 - AGÊNCIA GOIANA DE DEFESA AGROPECUÁRIA - AGRODEFESA

AÇÃO	TÍTULO	UNIDADE ORÇAMENTÁRIA EXECUTORA	VALOR	PRODUTO / UNIDADE	META
 2330	ANÁLISE DE PRODUTOS DE ORIGEM ANIMAL E REALIZAÇÃO DE EXAMES PARA DIAGNÓSTICOS DE ENFERMIDADES	TOTAL DA AÇÃO 2330	1.300.000		
 2331	CLASSIFICAÇÃO DE PRODUTOS DE ORIGEM VEGETAL E ANÁLISE DE SEMENTES	TOTAL DA AÇÃO 2331	628.000		
2332	FISCALIZAÇÃO DE EVENTOS AGROPECUÁRIOS E TRÂNSITO DE ANIMAIS VIVOS, PRODUTOS E SUBPRODUTOS DE ORIGEM ANIMAL	TOTAL DA AÇÃO 2332	1.000.000		
2333	FISCALIZAÇÃO DE TRÂNSITO DE PRODUTOS DE ORIGEM	TOTAL DA AÇÃO 2333	1.000.000		

PROGRAMA: 1062 PROGRAMA DEFESA E VIGILÂNCIA AGROPECUÁRIA

AÇÃO	TÍTULO	UNIDADE ORÇAMENTÁRIA EXECUTORA	VALOR	PRODUTO / UNIDADE	META
	VEGETAL E INSUMOS AGROPECUÁRIOS				
	2334 INSPEÇÃO DE PRODUTOS DE ORIGEM ANIMAL	TOTAL DA AÇÃO 2334	1.000.000		
	2335 REESTRUTURAÇÃO DE ESCRITÓRIOS DA AGRODEFESA	TOTAL DA AÇÃO 2335	600.000		
		6601 AG. GOIANA DE DEFESA AGROPECUÁRIA	600.000	ESCRITÓRIO LOCAL E/OU REGIONAL DA AGRODEFESA REFORMADO/ AMPLIADO / NUMERO	10
	2336 SANIDADE ANIMAL	TOTAL DA AÇÃO 2336	2.213.000		
	2337 SANIDADE VEGETAL	TOTAL DA AÇÃO 2337	950.000		
	2338 TREINAMENTO E CAPACITAÇÃO DE FISCAIS E AGENTES DE FISCALIZAÇÃO AGROPECUÁRIA	TOTAL DA AÇÃO 2338	942.000		

PROGRAMA: 1063 PROGRAMA DESENVOLVIMENTO TURÍSTICO

OBJETIVO	TOTAL	ORGÃO GESTOR
Identificar os recursos e as necessidades dos municípios no desenvolvimento da atividade turística, com ações de qualificação de destinos, na estruturação e organização de produtos e roteiros turísticos, na promoção do Estado em nível regional, nacional e internacional, bem como implantar infraestrutura turística e sinalização visual para orientação dos turistas, contemplando ainda infraestrutura básica e logística de transporte melhorando a malha aérea, rodoviária, ferroviária e aquaviária, transformando Goiás em um dos principais destinos turísticos, gerando emprego e renda para as comunidades envolvidas no processo.	27.270.000	6603 - GOIÁS TURISMO - AGÊNCIA ESTADUAL DE TURISMO

AÇÃO	TÍTULO	UNIDADE ORÇAMENTÁRIA EXECUTORA	VALOR	PRODUTO / UNIDADE	META
	2339 APOIO E REALIZAÇÃO DE EVENTOS	TOTAL DA AÇÃO 2339	26.520.000		
		6603 AGÊNCIA ESTADUAL DE TURISMO	26.520.000	EVENTO DIVULGADO / UNIDADE	50
				EVENTO APOIADO / NUMERO	100
				EVENTO AGROPECUÁRIO APOIADO / NUMERO	100
				EVENTO ESPORTIVO REALIZADO / NUMERO	100
				EVENTO TURÍSTICO REALIZADO / NUMERO	100
				EVENTO ESPORTIVO APOIADO / NUMERO	100
				EVENTO CULTURAL APOIADO / NUMERO	100
				CURSOS / WORKSHOPS / EVENTOS REALIZADOS / NUMERO	10

PROGRAMA: 1063 PROGRAMA DESENVOLVIMENTO TURÍSTICO

AÇÃO	TÍTULO	UNIDADE ORÇAMENTÁRIA EXECUTORA	VALOR	PRODUTO / UNIDADE	META
				EVENTO CULTURAL DA AL REALIZADO / NUMERO	100
				PARTICIPAÇÃO EM EVENTOS DE TURISMO INTERNACIONAL REALIZADA / NUMERO	10
				EVENTO AGROPECUÁRIO REALIZADO / NUMERO	100
				ATIVIDADE CULTURAL APOIADA / NUMERO	100
				EVENTO GASTRONOMICO REALIZADO / NUMERO	100
				EVENTO TURÍSTICO RELIGIOSO REALIZADO / NUMERO	100
				EVENTO TURISMO DE AVENTURA REALIZADO / NUMERO	50
				PARTICIPAÇÃO EM FEIRAS / SIMPOSIOS / CURSOS / WORKSHOPS INTERNACIONAL / NUMERO	10
				EVENTO GASTRONÔMICO APOIADO / NUMERO	100
				EVENTO TURÍSTICO RELIGIOSO APOIADO / NUMERO	100
				CURSOS / WORKSHOPS / EVENTOS APOIADOS / NUMERO	100
				EVENTO TURÍSTICO DE AVENTURA APOIADO / NUMERO	100
				EVENTO TURÍSTICO APOIADO / NUMERO	100
				PARTICIPAÇÃO EM FEIRAS / SIMPOSIOS / CURSOS / CONGRESSOS / WORKSHOPS / NUMERO	50
2340	GESTÃO DE INFORMAÇÕES TURÍSTICAS	TOTAL DA AÇÃO 2340	280.000		
		6603 AGÊNCIA ESTADUAL DE TURISMO	280.000	AVALIAÇÃO TURÍSTICA REALIZADA / NUMERO	50
				BANCO DE DADOS AMPLIADO / PERCENTUAL	100
				CAPACITAÇÃO DOS AGENTES DO TURISMO REALIZADA / NUMERO	50

PROGRAMA: 1063 PROGRAMA DESENVOLVIMENTO TURÍSTICO

AÇÃO	TÍTULO	UNIDADE ORÇAMENTÁRIA EXECUTORA	VALOR	PRODUTO / UNIDADE	META	
3120 CAPTAÇÃO E FOMENTO DE NEGÓCIOS		6603 AGÊNCIA ESTADUAL DE TURISMO	70.000	MONITORAMENTO DE EVENTOS REALIZADO / NUMERO	50	
				INFRAESTRUTURA TECNOLOGIA DA INFORMAÇÃO IMPLANTADA / NUMERO	50	
				TOTAL DA AÇÃO 3120	70.000	
				AÇÃO DE QUALIFICAÇÃO E CAPACITAÇÃO APOIADA/REALIZADA / NUMERO	50	
				DIVULGAÇÃO / PROMOÇÃO REALIZADA / NUMERO	50	
				EVENTO DE PROMOÇÃO E DIVULGAÇÃO REALIZADO / NUMERO	50	
				PARTICIPAÇÃO EM FEIRAS / SIMPOSIOS / CURSOS / CONGRESSOS / WORKSHOPS / NUMERO	50	
				CAPTAÇÃO DE NOVOS EVENTOS / FEIRAS / SIMPOSIOS / CURSOS / CONGRESSOS / WORKSHOPS / NUMERO	50	
3121 IMPLANTAÇÃO DE INFRAESTRUTURA TURÍSTICA		6603 AGÊNCIA ESTADUAL DE TURISMO	400.000	REALIZAÇÃO DE FEIRAS / SIMPOSIOS / CURSOS / CONGRESSOS / WORKSHOPS / NUMERO	50	
				TOTAL DA AÇÃO 3121	400.000	
				INFRAESTRUTURA TURÍSTICA IMPLANTADA / NUMERO	50	
				PROJETO DE INFRAESTRUTURA TURÍSTICA ELABORADO / NUMERO	50	
				SINALIZAÇÃO TURÍSTICA IMPLANTADA / NUMERO	50	
INFRAESTRUTURA BÁSICA NOS MUNICÍPIOS / NUMERO	50					

PROGRAMA: 1064 PROGRAMA PESQUISA CIENTÍFICA, TECNOLÓGICA E DE INOVAÇÃO

OBJETIVO	TOTAL	ORGÃO GESTOR			
Conceder bolsas de pesquisa, de formação e bolsas tecnológicas com vistas à qualificação de recursos humanos para o desenvolvimento da ciência, tecnologia e inovação no âmbito das IES e ICTIs, sediadas no estado de Goiás, bem como fomentar as atividades de pesquisa e difusão científica, tecnológica e de inovação que contribuam para o desenvolvimento socioeconômico e cultural do Estado.	44.650.000	6605 - FUNDAÇÃO DE AMPARO À PESQUISA DO ESTADO DE GOIÁS - FAPEG			
AÇÃO	TÍTULO	UNIDADE ORÇAMENTÁRIA EXECUTORA	VALOR	PRODUTO / UNIDADE	META
2341	CONCESSÃO DE BOLSAS DE PESQUISA, FORMAÇÃO E BOLSAS TECNOLÓGICAS - FAPEG BOLSAS	TOTAL DA AÇÃO 2341	11.050.000		
2342	FOMENTO À DEMANDA UNIVERSAL EM PESQUISA, DESENVOLVIMENTO E INOVAÇÃO - FAPEG UNIVERSAL	TOTAL DA AÇÃO 2342	9.140.000		
2343	FOMENTO À DIFUSÃO DE CIÊNCIA, TECNOLOGIA E INOVAÇÃO	TOTAL DA AÇÃO 2343	5.040.000		
2344	FOMENTO À INFRAESTRUTURA DE PESQUISA - FAPEG INFRA	TOTAL DA AÇÃO 2344	6.150.000		
2345	FOMENTO À INOVAÇÃO TECNOLÓGICA - FAPEG INOVA	TOTAL DA AÇÃO 2345	6.090.000		
2346	FOMENTO À PESQUISA EM ÁREAS ESTRATÉGICAS - FAPEG ÁREAS ESTRATÉGICAS	TOTAL DA AÇÃO 2346	7.010.000		
3122	NOVA FAPEG - MODERNIZAÇÃO DA INFRAESTRUTURA	TOTAL DA AÇÃO 3122	170.000		
		6605 FUNDAÇÃO AMPARO PESQ. E.GOIAS - FAPEG	170.000	AÇÃO EXECUTADA / PERCENTUAL	100


PROGRAMA: 1065 PROGRAMA CONSOLIDAÇÃO DA QUALIDADE ACADÊMICA DA UEG

OBJETIVO	TOTAL	ORGÃO GESTOR			
Consolidar os processos internos da universidade na garantia da qualidade acadêmica e da indissociabilidade do ensino, pesquisa e extensão.	90.846.000	6606 - UNIVERSIDADE ESTADUAL DE GOIÁS - UEG			
AÇÃO	TÍTULO	UNIDADE ORÇAMENTÁRIA EXECUTORA	VALOR	PRODUTO / UNIDADE	META
2347	ADMINISTRAÇÃO INSTITUCIONAL E CONSOLIDAÇÃO DA INFRAESTRUTURA	TOTAL DA AÇÃO 2347	55.490.000		
		6606 UNIVERSIDADE ESTADUAL DE GOIAS	55.490.000	VELOCIDADE DO LINK DE INTERNET AUMENTADO / NUMERO	40
				CAMPUS DA UEG ATENDIDO COM EQUIPAMENTO/SUPRIMENTO E MANUTENÇÃO EM TI / NUMERO	43
				BIBLIOTECA DA UEG COM ACERVO ATUALIZADO / NUMERO	42

PROGRAMA: 1065 PROGRAMA CONSOLIDAÇÃO DA QUALIDADE ACADÊMICA DA UEG

AÇÃO	TÍTULO	UNIDADE ORÇAMENTÁRIA EXECUTORA	VALOR	PRODUTO / UNIDADE	META
				MANUTENÇÃO CORRETIVA DA INFRAESTRUTURA DA UEG REALIZADA / NUMERO	45
				CAMPUS DA UEG REFORMADO/AMPLIADO / NUMERO	7
				CAMPUS DA UEG COM ACESSIBILIDADE MELHORADA / NUMERO	42
				CAMPUS DA UEG MANTIDO / NUMERO	43
				SOLUÇÃO EM TI DESENVOLVIDA/IMPLEMENTADA PELA UEG / NUMERO	3
				LABORATÓRIO DA UEG MANTIDO / NUMERO	69
2348	FORTALECIMENTO DAS POLÍTICAS DE EXTENSÃO, CULTURA E ASSUNTOS ESTUDANTIS	TOTAL DA AÇÃO 2348	22.383.000		
		6606 UNIVERSIDADE ESTADUAL DE GOIAS	22.383.000	ALUNO DA UEG ATENDIDO COM ASSISTÊNCIA ESTUDANTIL - PERMANÊNCIA / NUMERO	600
				CURSO DE FORMAÇÃO PROFISSIONAL OFERECIDO À COMUNIDADE / NUMERO	150
				AÇÃO DE ESPORTE E LAZER EXECUTADA / NUMERO	42
				AUXÍLIO FINANCEIRO PARA EVENTO DE EXTENSÃO, CULTURA E ASSUNTO ESTUDANTIL CONCEDIDO / NUMERO	100
				PROGRAMA, PROJETO, CURSO E EVENTO DE EXTENSÃO EXECUTADO / NUMERO	450
				PUBLICAÇÃO RESULTANTE DE AÇÃO DE EXTENSÃO, CULTURA E ASSUNTO ESTUDANTIL REALIZADA / NUMERO	40
				AÇÃO CULTURAL EXECUTADA / NUMERO	45
				BOLSA DE EXTENSÃO CONCEDIDA / NUMERO	100
				ALUNO DA UEG FORMADO ACOMPANHADO / NUMERO	999
2349	GESTÃO DE PESSOAS E DESENVOLVIMENTO INSTITUCIONAL	TOTAL DA AÇÃO 2349	401.000		
		6606 UNIVERSIDADE ESTADUAL DE GOIAS	401.000	PARTICIPAÇÃO DE SERVIDOR DA UEG EM	42

PROGRAMA: 1065 PROGRAMA CONSOLIDAÇÃO DA QUALIDADE ACADÊMICA DA UEG

AÇÃO	TÍTULO	UNIDADE ORÇAMENTÁRIA EXECUTORA	VALOR	PRODUTO / UNIDADE	META
 2350 QUALIFICAÇÃO DA PESQUISA E PÓS-GRADUAÇÃO		TOTAL DA AÇÃO 2350	10.037.000	EVENTO DE INTERNACIONALIZAÇÃO ACADÊMICA / NUMERO SERVIDOR DA UEG QUALIFICADO / NUMERO ALUNO DA UEG BENEFICIADO COM INTERCAMBIO INTERNACIONAL / NUMERO ALUNO DA UEG BENEFICIADO COM INTERCAMBIO NACIONAL / NUMERO	275 80 40
		6606 UNIVERSIDADE ESTADUAL DE GOIAS	10.037.000	PROJETO DE PESQUISA DA UEG APROVADO / NUMERO EVENTO CIENTÍFICO DA UEG REALIZADO / NUMERO ALUNO CONCLUINTE DE ESPECIALIZAÇÃO LATO SENSU NA UEG / NUMERO ALUNO CONCLUINTE DE CURSO DE MESTRADO PELA UEG / NUMERO CURSO DE DOUTORADO MANTIDO PELA UEG / NUMERO CURSO DE MESTRADO MANTIDO PELA UEG / NUMERO CURSO DE ESPECIALIZAÇÃO LATO SENSU MANTIDO PELA UEG / NUMERO REVISTA INTERDISCIPLINAR DOS CURSOS DE LATO SENSU MANTIDA / NUMERO VISITA TÉCNICA À CÂMPUS PARA QUALIFICAÇÃO DE DOCENTE E DISCENTE REALIZADA / NUMERO AUXÍLIO FINANCEIRO PARA EVENTO DE PESQUISA E PÓS-GRADUAÇÃO CONCEDIDO / NUMERO GRUPO DE PESQUISA CADASTRADO NO DIRETÓRIO DO CNPQ / NUMERO PUBLICAÇÃO CIENTÍFICA CADASTRADA NO QUALIS/CAPES / NUMERO AUXÍLIO PRODUÇÃO BIBLIOGRÁFICA PARA LIVRO, CAPÍTULO E PERIÓDICO CIENTÍFICO	480 40 700 134 1 10 20 1 15 150 60 366 261

PROGRAMA: 1065 PROGRAMA CONSOLIDAÇÃO DA QUALIDADE ACADÊMICA DA UEG

AÇÃO	TÍTULO	UNIDADE ORÇAMENTÁRIA EXECUTORA	VALOR	PRODUTO / UNIDADE	META
2351 QUALIFICAÇÃO DO ENSINO DA GRADUAÇÃO		6606 UNIVERSIDADE ESTADUAL DE GOIAS	2.535.000	CONCEDIDO / NUMERO	
				BOLSA DE PESQUISA, PUBLICAÇÃO E PÓS-GRADUAÇÃO CONCEDIDA / NUMERO	375
				PUBLICAÇÃO DE LIVRO REALIZADA PELA UEG / NUMERO	10
				TOTAL DA AÇÃO 2351	
				CAMPUS DA UEG ASSESSORADO EM RELAÇÃO A COMUNIDADE ACADÊMICA PNE / NUMERO	43
				AVALIAÇÃO DOS CURSOS DE GRADUAÇÃO REALIZADA PELA COMISSÃO INTERNA DA UEG / NUMERO	100
				AVALIAÇÃO DOS CURSOS DE GRADUAÇÃO REALIZADA PELO CONSELHO ESTADUAL DE EDUCAÇÃO / NUMERO	100
AUXÍLIO FINANCEIRO CONCEDIDO PARA EVENTO DE GRADUAÇÃO / NUMERO	100				
				BOLSA DE GRADUAÇÃO CONCEDIDA PELA UEG / NUMERO	230

PROGRAMA: 1066 PROGRAMA AEROPORTUÁRIO

OBJETIVO	TOTAL	ORGÃO GESTOR
Construir, implantar e conservar os aeródromos e aeroportos estaduais, de forma a propiciar melhores condições de conforto e segurança aos seus usuários, potencializando os sistemas logísticos e buscando o aumento da capacidade de movimentação de pessoas e cargas, para promover o desenvolvimento e a integração de todas as regiões do Estado.	9.520.000	6701 - AGÊNCIA GOIANA DE TRANSPORTES E OBRAS - AGETOP

AÇÃO	TÍTULO	UNIDADE ORÇAMENTÁRIA EXECUTORA	VALOR	PRODUTO / UNIDADE	META
2352 ADMINISTRAÇÃO E CONSERVAÇÃO DOS AERÓDROMOS ESTADUAIS		TOTAL DA AÇÃO 2352	6.120.000		
2353 MANUTENÇÃO E ADEQUAÇÃO DE AERÓDROMOS		TOTAL DA AÇÃO 2353	120.000		
3123 ELABORAÇÃO DE PLANOS E PROJETOS AEROVIÁRIOS		TOTAL DA AÇÃO 3123	90.000		
3124 CONSTRUÇÃO, IMPLANTAÇÃO E REFORMA DE AERÓDROMOS		TOTAL DA AÇÃO 3124	3.060.000		
3125 IMPLANTAÇÃO DO AEROPORTO DE CARGAS DE ANÁPOLIS		TOTAL DA AÇÃO 3125	130.000		

PROGRAMA: 1066 PROGRAMA AEROPORTUÁRIO

AÇÃO	TÍTULO	UNIDADE ORÇAMENTÁRIA EXECUTORA	VALOR	PRODUTO / UNIDADE	META
-------------	---------------	---------------------------------------	--------------	--------------------------	-------------

PROGRAMA: 1067 PROGRAMA PRÓPRIOS PÚBLICOS ADMINISTRATIVOS

OBJETIVO	TOTAL	ORGÃO GESTOR
Ampliar o investimento na construção, expansão e melhoria da infraestrutura dos próprios públicos estaduais, atendendo aos requisitos de funcionalidade e eficiência e assegurando integração, desenvolvimento e acessibilidade à toda população.	84.294.000	6701 - AGÊNCIA GOIANA DE TRANSPORTES E OBRAS - AGETOP

AÇÃO	TÍTULO	UNIDADE ORÇAMENTÁRIA EXECUTORA	VALOR	PRODUTO / UNIDADE	META
2355	MANUTENÇÃO E ADMINISTRAÇÃO DE PRÓPRIOS PÚBLICOS	TOTAL DA AÇÃO 2355	64.024.000		
3126	CONSTRUÇÃO E INSTALAÇÃO DA SEDE DA PGE	TOTAL DA AÇÃO 3126	20.000		
3127	NOVA SEDE DA GOIASPREV	TOTAL DA AÇÃO 3127	5.000.000		
3129	CONSTRUÇÃO, AMPLIAÇÃO, REFORMA E ADEQUAÇÃO DE OBRAS CIVIS PÚBLICAS	TOTAL DA AÇÃO 3129	15.250.000		

PROGRAMA: 1068 PROGRAMA RODOVIDA

OBJETIVO	TOTAL	ORGÃO GESTOR
Aprimorar os sistemas de transportes e logística, elevando a trafegabilidade das rodovias, visando reduzir perdas de produção e tempo e maior acesso a serviços de boa qualidade, implantando medidas que levem à estruturação do setor, em ações convergentes para melhoria de toda malha rodoviária estadual.	2.156.891.000	6701 - AGÊNCIA GOIANA DE TRANSPORTES E OBRAS - AGETOP

AÇÃO	TÍTULO	UNIDADE ORÇAMENTÁRIA EXECUTORA	VALOR	PRODUTO / UNIDADE	META
2356	CONSERVAÇÃO E MANUTENÇÃO DAS RODOVIAS PAVIMENTADAS E NÃO PAVIMENTADAS, OBRAS DE ARTE ESPECIAIS E SINALIZAÇÕES	TOTAL DA AÇÃO 2356	399.921.000		
2357	EVENTOS, FESTIVIDADES E INAUGURAÇÕES DE OBRAS	TOTAL DA AÇÃO 2357	240.000		
2358	RECONSTRUÇÃO DE RODOVIAS PAVIMENTADAS E OBRAS DE ARTES ESPECIAIS	TOTAL DA AÇÃO 2358	551.040.000		
3029	CONSTRUÇÃO E PAVIMENTAÇÃO DE RODOVIAS ESTADUAIS	TOTAL DA AÇÃO 3029	1.042.100.000		
3030	CONSTRUÇÃO DE OBRAS DE ARTES ESPECIAIS	TOTAL DA AÇÃO 3030	163.590.000		

PROGRAMA: 1069 PROGRAMA RODOVIDA URBANO

OBJETIVO	TOTAL	ORGÃO GESTOR			
Reabilitar e pavimentar as vias urbanas, melhorando a infraestrutura nos municípios e propiciando uma melhor qualidade de vida para a população.	286.510.000	6701 - AGÊNCIA GOIANA DE TRANSPORTES E OBRAS - AGETOP			
AÇÃO	TÍTULO	UNIDADE ORÇAMENTÁRIA EXECUTORA	VALOR	PRODUTO / UNIDADE	META
2359 REABILITAÇÃO DAS VIAS URBANAS		TOTAL DA AÇÃO 2359	11.270.000		
3028 PAVIMENTAÇÃO DAS VIAS URBANAS		TOTAL DA AÇÃO 3028	275.240.000		

PROGRAMA: 4001 PROGRAMA APOIO ADMINISTRATIVO

OBJETIVO	TOTAL	ORGÃO GESTOR			
Apoiar as atividades da Secretaria das Cidades	9.097.574.000	9999 - TODOS OS ÓRGÃOS E ENTIDADES			
AÇÃO	TÍTULO	UNIDADE ORÇAMENTÁRIA EXECUTORA	VALOR	PRODUTO / UNIDADE	META
4001 APOIO ADMINISTRATIVO		TOTAL DA AÇÃO 4001	9.097.574.000		
		1151 FUNDO ESPECIAL DE COMUNICAÇÃO - FECOM	298.000	AÇÃO EXECUTADA / PERCENTUAL	100
		2953 FUNDO ESPEC REAP MODERNIZAÇÃO - FUNEBOM	5.494.000	AÇÃO REALIZADA / PERCENTUAL	100
		5702 AG. GOIANA DE REG. CONT. E FISC. S.PUBL	24.035.000	AÇÃO EXECUTADA / PERCENTUAL	100
		6602 EMATER	69.503.000	AÇÃO REALIZADA / PERCENTUAL	100
		6605 FUNDAÇÃO AMPARO PESQ. E.GOIAS - FAPEG	8.032.000	AÇÃO EXECUTADA / PERCENTUAL	100
		6750 FUNDO DE TRANSPORTES - FT	20.000.000	AÇÃO REALIZADA / PERCENTUAL	100

PROGRAMA: 4002 PROGRAMA SEGURANÇA/PROTEÇÃO DAS AUTORIDADES GOVERNAMENTAIS

OBJETIVO	TOTAL	ORGÃO GESTOR			
Promover Segurança e Proteção das Autoridades Governamentais e Apoio e Manutenção do Órgão.	6.000.000	9999 - TODOS OS ÓRGÃOS E ENTIDADES			
AÇÃO	TÍTULO	UNIDADE ORÇAMENTÁRIA EXECUTORA	VALOR	PRODUTO / UNIDADE	META
4002 SEGURANÇA/PROTEÇÃO DAS AUTORIDADES GOVERNAMENTAIS		TOTAL DA AÇÃO 4002	6.000.000		
		1601 GABINETE MILITAR	6.000.000	AÇÃO EXECUTADA / PERCENTUAL	100

PROGRAMA: 4003 PROGRAMA MANUTENÇÃO E CONSERVAÇÃO DO PALÁCIO DAS ESMERALDAS

OBJETIVO	TOTAL	ORGÃO GESTOR			
Manutenção e Conservação do Palácio das Esmeraldas.	5.500.000	9999 - TODOS OS ÓRGÃOS E ENTIDADES			
AÇÃO	TÍTULO	UNIDADE ORÇAMENTÁRIA EXECUTORA	VALOR	PRODUTO / UNIDADE	META
4003 MANUTENÇÃO E CONSERVAÇÃO DO PALÁCIO DAS ESMERALDAS		TOTAL DA AÇÃO 4003	5.500.000		
		1601 GABINETE MILITAR	5.500.000	AÇÃO EXECUTADA / PERCENTUAL	100

PROGRAMA: 4004 PROGRAMA MANUTENÇÃO E CONSERVAÇÃO DO PALÁCIO PEDRO LUDOVICO TEIXEIRA

OBJETIVO	TOTAL	ORGÃO GESTOR			
Manutenção e Conservação do Palácio Pedro Ludovico Teixeira.	24.000.000	9999 - TODOS OS ÓRGÃOS E ENTIDADES			
AÇÃO	TÍTULO	UNIDADE ORÇAMENTÁRIA EXECUTORA	VALOR	PRODUTO / UNIDADE	META
4004 MANUTENÇÃO E CONSERVAÇÃO DO PALÁCIO PEDRO LUDOVICO TEIXEIRA		TOTAL DA AÇÃO 4004	24.000.000		
		1601 GABINETE MILITAR	24.000.000	AÇÃO EXECUTADA / PERCENTUAL	100

PROGRAMA: 4005 PROGRAMA GESTÃO E COORDENAÇÃO DO GOVERNO ESTADUAL

OBJETIVO	TOTAL	ORGÃO GESTOR			
Promover ação de apoio governamental, manutenção da Governadoria do Estado e folha de pagamento de pessoal ativo.	20.000	9999 - TODOS OS ÓRGÃOS E ENTIDADES			
AÇÃO	TÍTULO	UNIDADE ORÇAMENTÁRIA EXECUTORA	VALOR	PRODUTO / UNIDADE	META
4005 GESTÃO E COORDENAÇÃO DO GOVERNO ESTADUAL		TOTAL DA AÇÃO 4005	20.000		

PROGRAMA: 4006 PROGRAMA MANUTENÇÃO DO CENTRO CULTURAL OSCAR NIEMEYER

OBJETIVO	TOTAL	ORGÃO GESTOR			
Promover ação de apoio governamental e manutenção do Centro Cultural Oscar Niemeyer.	600.000	9999 - TODOS OS ÓRGÃOS E ENTIDADES			
AÇÃO	TÍTULO	UNIDADE ORÇAMENTÁRIA EXECUTORA	VALOR	PRODUTO / UNIDADE	META
4006 MANUTENÇÃO DO CENTRO CULTURAL OSCAR NIEMEYER		TOTAL DA AÇÃO 4006	600.000		

PROGRAMA: 4007 PROGRAMA MANUTENÇÃO DO CONSELHO ESTADUAL DE CULTURA

OBJETIVO	TOTAL	ORGÃO GESTOR			
Promover ação de apoio governamental e manutenção do Conselho Estadual de Cultura.	70.000	9999 - TODOS OS ÓRGÃOS E ENTIDADES			
AÇÃO	TÍTULO	UNIDADE ORÇAMENTÁRIA EXECUTORA	VALOR	PRODUTO / UNIDADE	META
4007 MANUTENÇÃO DO CONSELHO ESTADUAL DE CULTURA		TOTAL DA AÇÃO 4007	70.000		

PROGRAMA: 4008 PROGRAMA MANUTENÇÃO DO CONSELHO ESTADUAL DE EDUCAÇÃO

OBJETIVO	TOTAL	ORGÃO GESTOR			
Promover ação de apoio governamental e manutenção do Conselho Estadual de Educação.	70.000	9999 - TODOS OS ÓRGÃOS E ENTIDADES			
AÇÃO	TÍTULO	UNIDADE ORÇAMENTÁRIA EXECUTORA	VALOR	PRODUTO / UNIDADE	META
4008 MANUTENÇÃO DO CONSELHO ESTADUAL DE EDUCAÇÃO		TOTAL DA AÇÃO 4008	70.000		

PROGRAMA: 4010 PROGRAMA MANUTENÇÃO DO GRUPO EXECUTIVO DE ENFRENTAMENTO ÀS DROGAS

OBJETIVO	TOTAL	ORGÃO GESTOR			
COMBATER O USO DE DROGAS PARA OS DEPENDENTES QUIMICOS	860.000	9999 - TODOS OS ÓRGÃOS E ENTIDADES			
AÇÃO	TÍTULO	UNIDADE ORÇAMENTÁRIA EXECUTORA	VALOR	PRODUTO / UNIDADE	META
4010 MANUTENÇÃO DO GRUPO EXECUTIVO DE ENFRENTAMENTO ÀS DROGAS		TOTAL DA AÇÃO 4010	860.000		

PROGRAMA: 9000 RESERVA DE CONTINGENCIA

OBJETIVO	TOTAL	ORGÃO GESTOR			
AÇÃO PARA ABERTURA DE CRÉDITOS ADICIONAIS	100.010.000	2702 - ENCARGOS GERAIS DO ESTADO			
AÇÃO	TÍTULO	UNIDADE ORÇAMENTÁRIA EXECUTORA	VALOR	PRODUTO / UNIDADE	META
9000 RESERVA DE CONTINGÊNCIA		TOTAL DA AÇÃO 9000	100.010.000		

DEMONSTRATIVO DOS PROGRAMAS E SEUS OBJETIVOS POR AÇÕES, PRODUTOS, METAS, VALORES E ÓRGÃOS EXECUTORES

R\$ 1,00

RECURSOS DE TODAS AS FONTES

PROGRAMA: 9999 RESERVA DE CONTINGÊNCIA

OBJETIVO		TOTAL	ORGÃO GESTOR		
PROGRAMA PARA ABERTURA DE CRÉDITOS ADICIONAIS		909.654.000	2702 - ENCARGOS GERAIS DO ESTADO		
AÇÃO	TÍTULO	UNIDADE ORÇAMENTÁRIA EXECUTORA	VALOR	PRODUTO / UNIDADE	META
9000	RESERVA DE CONTINGÊNCIA	TOTAL DA AÇÃO 9000	641.978.000		
9001	RESERVA DE CONTINGÊNCIA PARA ATENDIMENTO DE EMENDAS DE INICIATIVA PARLAMENTAR	TOTAL DA AÇÃO 9001	178.451.000		
9002	RESERVA DE RECURSOS PARA COMPENSAÇÃO DE PROJETOS DE LEI DE INICIATIVA PARLAMENTAR	TOTAL DA AÇÃO 9002	89.225.000		



Anexo II

Legislação dos Órgãos e Entidades



LEGISLAÇÃO DOS ÓRGÃOS DA ADMINISTRAÇÃO PÚBLICA

0100 - ASSEMBLEIA LEGISLATIVA DO ESTADO DE GOIÁS

Resolução	190	14/10/1971
Decreto Administrativo	876	27/03/1972
Constituição Federal	.	05/10/1988
Constituição Estadual	.	05/10/1989
Lei Estadual	11.077	27/12/1989
Lei Complementar Federal	101	04/05/2000

0101 - GABINETE DO PRESIDENTE DA ASSEMBLEIA LEGISLATIVA

Decreto Administrativo	876	27/07/0974
Resolução	190	14/10/1971
Constituição Federal	000	05/10/1988
Constituição Estadual	000	05/10/1989
Lei Estadual	11.077	27/12/1989
Lei Complementar Federal	101	04/05/2000

0150 - FUNDO DE MODERNIZAÇÃO E APRIMORAMENTO FUNCIONAL DA ASSEMBLEIA LEGISLATIVA DO ESTADO DE GOIÁS - FEMAL-GO

Lei Estadual	15428	21/10/2005
Decreto Estadual	1197	16/12/2005
Lei Estadual	17631	15/05/2012

0200 - TRIBUNAL DE CONTAS DO ESTADO DE GOIÁS

LEGISLAÇÃO DOS ÓRGÃOS DA ADMINISTRAÇÃO PÚBLICA

Lei Federal	4.320	16/03/1964
Lei Estadual	6.830	12/11/1967
Resolução	1.733	22/12/1967
Lei Federal	6.223	30/10/1969
Decreto Estadual	166	10/04/1970
Lei Estadual	8.393	29/12/1977
Constituição Estadual	999999.	05/10/1989

0201 - GABINETE DO PRESIDENTE DO TRIBUNAL DE CONTAS DO ESTADO

Constituição Federal	01	05/10/1988
Constituição Estadual	01	05/10/1989
Constituição Estadual	16.168	11/12/2007
Resolução	22	04/09/2008

0250 - FUNDO DE MODERNIZAÇÃO DO TRIBUNAL DE CONTAS DO ESTADO DE GOIÁS

Lei Estadual	15.034	06/12/2004
Resolução	006	02/01/2006

0301 - GABINETE DO PRESIDENTE DO TRIBUNAL DE CONTAS DOS MUNICÍPIOS

Lei Estadual	8.338	18/11/1977
Lei Estadual	14.773	26/05/2004

0350 - FUNDO ESPECIAL DE REAPARELHAMENTO DO TRIBUNAL DE CONTAS DOS MUNICÍPIOS

LEGISLAÇÃO DOS ÓRGÃOS DA ADMINISTRAÇÃO PÚBLICA

Lei Estadual	14.773	26/05/2004
Resolução	00010	07/12/2004

0401 - GABINETE DO PRESIDENTE DO TRIBUNAL DE JUSTIÇA DO ESTADO DE GOIÁS

Lei Estadual	9.129	22/12/1981
Lei Estadual	17.542	10/01/2012

0451 - FUNDO ESPECIAL DOS JUIZADOS DO PODER JUDICIÁRIO

Lei Estadual	12.832	15/01/1996
Resolução	10	30/05/1996

0452 - FUNDO ESPECIAL DE REAPARELHAMENTO E MODERNIZAÇÃO DO PODER JUDICIÁRIO - FUNDESP-PJ

Lei Estadual	12986/96	31/12/1996
Lei Estadual	13085	19/06/1997
Resolução	853/97	30/06/1997

0700 - MINISTÉRIO PÚBLICO

Lei Estadual	5.550	11/11/1964
Lei Estadual	5.613	13/11/1964
Decreto Estadual	20	10/02/1965
Lei Estadual	7.760	20/11/1973

LEGISLAÇÃO DOS ÓRGÃOS DA ADMINISTRAÇÃO PÚBLICA

Decreto Estadual	394	07/03/1975
Lei Complementar Federal	40	14/12/1981
Lei Estadual	9.991	31/01/1986
Lei Estadual	10.160	09/04/1987
Decreto Estadual	2.735	11/06/1987
Decreto Estadual	2.991	06/07/1988
Lei Estadual	1.621	20/07/1988
Constituição Estadual	.	05/10/1989
Lei Estadual	11.182	23/04/1990
Lei Estadual	11.184	26/04/1990
Lei Estadual	11.675	23/03/1992
Lei Federal	8.625	12/02/1993
Lei Estadual	12.023	23/06/1993
Lei Estadual	12.432	26/08/1994
Lei Estadual	12.625	26/05/1995
Lei Estadual	13.162	05/11/1997
Lei Estadual	25	25/07/1998
Lei Estadual	32	29/09/2000

0701 - GABINETE DO PROCURADOR GERAL DE JUSTIÇA

Lei Estadual	25	06/07/1998
Lei Estadual	32	29/09/2000
Lei Complementar Estadual	65	18/12/2008
Lei Complementar Estadual	75	21/09/2009
Lei Complementar Estadual	81	26/01/2011
Lei Complementar Estadual	83	13/04/2011

0750 - FUNDO ESPECIAL DE MODERNIZAÇÃO E APRIMORAMENTO FUNCIONAL DO MINISTÉRIO PÚBLICO

Lei Estadual	14.909	09/08/2004
Resolução	018	25/11/2004

LEGISLAÇÃO DOS ÓRGÃOS DA ADMINISTRAÇÃO PÚBLICA

	Lei Estadual	16.184	27/12/2007
1101	- GABINETE DO SECRETÁRIO DA CASA CIVIL		
	Lei Estadual	10.160	09/04/1987
	Lei Estadual	10.502	09/05/1988
	Lei Estadual	11.655	26/12/1991
	Lei Estadual	14383	31/12/2002
	Lei Estadual	15123	11/02/2005
	Lei Estadual	16272	30/05/2008
	Lei Estadual	17257	25/01/2011
	Lei Estadual	18746	29/12/2014
1201	- GABINETE DO DEFENSOR PÚBLICO-GERAL DO ESTADO		
	Lei Estadual	16.272	30/05/2008
	Lei Estadual	17.654	05/06/2012
1250	- FUNDO DE MANUTENÇÃO E REAPARELHAMENTO DA DEFENSORIA PÚBLICA DO ESTADO DE GOIÁS - FUNDEPEG		
	Lei Estadual	9.785	07/10/1985
	Lei Estadual	17.654	05/06/2012
	Lei Estadual	17.701	04/07/2012
1300	- VICE-GOVERNADORIA DO ESTADO		

LEGISLAÇÃO DOS ÓRGÃOS DA ADMINISTRAÇÃO PÚBLICA

Lei Estadual	3.999	14/11/1961
Decreto Estadual	1.235	09/05/1977
Decreto Estadual	1.242	20/05/1977
Lei Estadual	10.160	09/04/1987
Lei Estadual	11.655	26/12/1991
Decreto Estadual	3.746	09/03/1992
Lei Estadual	11.665	26/12/1992
Lei Estadual	12.603	07/04/1995
Decreto Estadual	5.614	02/07/2002

1301 - GABINETE DO VICE-GOVERNADOR

Lei Estadual	7986	11/11/1975
Lei Estadual	11655	26/12/1991
Lei Estadual	13456	16/04/1999
Decreto Estadual	5614	02/07/2002
Lei Estadual	14415	15/04/2003
Portaria	07/2003	28/05/2003
Lei Estadual	16272	30/05/2008
Portaria	088	04/11/2008
Portaria	035	03/05/2010
Portaria	04/2011	03/01/2011
Lei Estadual	17254/2011	19/01/2011
Lei Estadual	17257/2011	25/01/2011
Portaria	07/2011	31/01/2011
Portaria	009/2011	07/02/2011
Portaria	014/2011	18/02/2011
Portaria	013/2011	18/02/2011
Portaria	118/2011	21/09/2011
Lei Estadual	18286	30/12/2013

1400 - PROCURADORIA-GERAL DO ESTADO DE GOIÁS - PGE

LEGISLAÇÃO DOS ÓRGÃOS DA ADMINISTRAÇÃO PÚBLICA

Lei Estadual	5.550	11/11/1964
Lei Estadual	5.613	13/11/1964
Decreto Estadual	20	10/02/1965
Decreto Estadual	189	30/09/1966
Lei Estadual	7.845	13/08/1974
Lei Estadual	8.554	24/11/1978
Decreto Estadual	1.627	20/02/1979
Lei Estadual	8.814	14/05/1980
Lei Estadual	9.785	07/10/1985
Lei Estadual	10.067	30/06/1986
Lei Estadual	2.634	15/10/1986
Decreto Estadual	2.641	07/11/1986
Lei Estadual	9.963	10/11/1986
Lei Estadual	10.160	09/04/1987
Decreto Estadual	2.743	11/06/1987
Lei Estadual	10.329	07/12/1987
Decreto Estadual	2.981	29/06/1988
Lei Estadual	10.666	07/10/1988
Decreto Estadual	3.066	25/10/1988
Lei Estadual	10.872	07/10/1989
Lei Estadual	12.210	20/12/1993
Decreto Estadual	4.531	04/09/1995
Lei Estadual	13.451	15/04/1999
Decreto Estadual	5.074	09/07/1999
Lei Estadual	14.811	06/07/2004

1401 - GABINETE DO PROCURADOR-GERAL DO ESTADO

Constituição Estadual	10.160	09/04/1987
Lei Complementar Estadual	58	04/07/2006
Lei Complementar Estadual	61	30/05/2008

1451 - FUNDO DE MANUTENÇÃO E REAPARELHAMENTO DA PROCURADORIA-GERAL DO ESTADO - FUNPROGE

LEGISLAÇÃO DOS ÓRGÃOS DA ADMINISTRAÇÃO PÚBLICA

Lei Estadual	10.067	30/06/1986
Decreto Estadual	5.504	01/11/2001
Lei Complementar Estadual	94	19/09/2012

1501 - GABINETE DO SECRETÁRIO-CHEFE DA CONTROLADORIA-GERAL DO ESTADO

Lei Estadual	17257	25/01/2011
Lei Estadual	17351	20/06/2011
Decreto Lei Estadual	7396	07/07/2011
Portaria	74	19/03/2014
Lei Estadual	18441	18/04/2014
Lei Estadual	18.687	29/12/2014

1550 - FUNDO ESPECIAL DE FOMENTO À TRANSPARÊNCIA E COMBATE À CORRUPÇÃO - FUNCCOT

Lei Estadual	18.672	13/11/2014
--------------	--------	------------

1601 - GABINETE DO CHEFE DO GABINETE MILITAR

Lei Estadual	13.456	16/04/1999
Lei Estadual	14.048	21/12/2001
Lei Estadual	14.383	31/12/2002
Decreto Estadual	5.924	25/03/2004

1900 - SECRETARIA DO GOVERNO

LEGISLAÇÃO DOS ÓRGÃOS DA ADMINISTRAÇÃO PÚBLICA

Lei Estadual	13456	16/04/1999
Lei Estadual	14383	21/12/2002
Lei Estadual	14.474	16/07/2003
Decreto Estadual	5880	23/12/2003
Lei Estadual	15123	11/02/2005
Portaria	186	02/08/2005

1901 - GABINETE DO SECRETÁRIO DO GOVERNO

Lei Estadual	13456	16/04/1999
Lei Estadual	14383	21/12/2002
Lei Estadual	14474	16/07/2003
Decreto Estadual	5880	23/12/2003
Lei Estadual	15123	11/02/2005
Portaria	186	02/08/2005
Lei Estadual	16272	30/05/2008
Lei Estadual	17257	25/01/2011
Decreto Estadual	7248	11/03/2011
Lei Estadual	18.286	30/12/2013

2200 - SECRETARIA DE EDUCAÇÃO, CULTURA E ESPORTE

Lei Estadual	12.603	07/04/1995
Decreto Estadual	4.462	09/06/1995
Lei Estadual	12.647	10/07/1995
Decreto Estadual	4.519	10/08/1995

2201 - GABINETE DO SECRETÁRIO DE EDUCAÇÃO, CULTURA E ESPORTE

LEGISLAÇÃO DOS ÓRGÃOS DA ADMINISTRAÇÃO PÚBLICA

Decreto Lei Estadual	234	06/12/1944
Decreto Lei Estadual	27	29/11/1947
Lei Estadual	1.370	09/11/1956
Lei Federal	9.424	24/12/1996
Decreto Federal	2.264	27/06/1997
Lei Federal	11.494	20/06/2007
Decreto Estadual	7634	05/06/2012
Lei Estadual	18746	29/12/2014
Lei Estadual	18969	27/07/2015

2203 - SUPERINTENDÊNCIA EXECUTIVA DE CULTURA

Lei Estadual	10.759	28/04/1989
Decreto Estadual	3.178	09/05/1989
Decreto Estadual	3.203	23/09/1989
Lei Estadual	11.685	03/04/1992
Decreto Estadual	3.792	18/05/1992
Decreto Estadual	3.895	18/12/1992
Decreto Estadual	4.990	01/01/1999
Lei Estadual	13.613	02/05/2000
Decreto Estadual	5.362	21/02/2001
Lei Estadual	14.383	31/12/2002
Decreto Estadual	5.876	18/12/2003
Lei Estadual	15.633	30/03/2006
Lei Estadual	16.272	30/05/2008
Lei Estadual	17.257	25/01/2011
Decreto Estadual	7.429	16/08/2011
Lei Estadual	15507	22/12/2011

2204 - SUPERINTENDÊNCIA EXECUTIVA DE ESPORTE E LAZER

Lei Estadual	14.383	31/12/2002
--------------	--------	------------

LEGISLAÇÃO DOS ÓRGÃOS DA ADMINISTRAÇÃO PÚBLICA

Decreto Estadual	5.881	18/12/2003
------------------	-------	------------

2250 - FUNDO DE ARTE E CULTURA DO ESTADO DE GOIÁS - FUNDO CULTURAL

Lei Estadual	15.633	30/03/2006
Decreto Estadual	7.610	07/05/2012
Lei Estadual	18.021	13/05/2013
Lei Complementar Estadual	18307	30/12/2013

2251 - FUNDO ESTADUAL DO CENTRO CULTURAL OSCAR NIEMEYER - FECCON

Lei Estadual	17.319	20/06/2011
Decreto Estadual	7.578	20/03/2012

2300 - SECRETARIA DA FAZENDA

Lei Estadual	12.603	07/04/1995
Lei Estadual	12.647	10/06/1995
Decreto Estadual	4.470	19/06/1995
Decreto Estadual	4.469	19/06/1995
Decreto Estadual	4.468	19/06/1995
Decreto Estadual	4.471	19/06/1995
Lei Estadual	12.789	26/12/1995
Lei Estadual	12.935	09/09/1996
Lei Estadual	13.458	16/04/1999
Lei Estadual	14.664/03	08/01/2004

LEGISLAÇÃO DOS ÓRGÃOS DA ADMINISTRAÇÃO PÚBLICA

2350 - FUNDO DE PROTEÇÃO SOCIAL DO ESTADO DE GOIÁS - PROTEGEGOIAS

Lei Estadual	14.469	16/07/2003
Lei Estadual	14.541	30/09/2003
Decreto Estadual	5.832	30/09/2003
Lei Estadual	14.881	22/07/2004
Decreto Estadual	5.993	19/08/2004
Lei Estadual	14.984	10/11/2004
Decreto Estadual	6.272	07/10/2005
Decreto Estadual	6.306	28/11/2005
Decreto Estadual	6.329	14/12/2005
Lei Estadual	15.522	05/01/2006
Lei Estadual	15.945	29/12/2006
Lei Estadual	16.039	17/05/2007
Lei Estadual	16.232	08/04/2008
Lei Estadual	16.384	27/11/2008
Decreto Estadual	6.883	12/03/2009
Decreto Estadual	6.954	15/07/2009
Decreto Estadual	7.056	28/01/2010
Decreto Estadual	7.140	06/08/2010
Decreto Estadual	7.155	28/09/2010
Decreto Estadual	7.470	20/10/2011
Decreto Estadual	7.594	04/04/2012
Decreto Estadual	7.865	24/04/2013

2351 - FUNDO DE MODERNIZAÇÃO DA ADMINISTRAÇÃO FAZENDÁRIA - FUNDAF-GO

Lei Estadual	15.443	16/11/2005
Lei Estadual	15.582	20/01/2006

LEGISLAÇÃO DOS ÓRGÃOS DA ADMINISTRAÇÃO PÚBLICA

2352 - FUNDO DE APORTE À CELG DISTRIBUIÇÃO S.A - FUNAC

Lei Estadual	17.555	20/01/2012
---------------------	---------------	-------------------

2700 - SECRETARIA DE GESTÃO E PLANEJAMENTO

Lei Estadual	3.999	14/11/1961
Decreto Estadual	06	18/01/1973
Decreto Estadual	496	02/07/1975
Lei Estadual	17.257	25/01/2011

2751 - FUNDO DE CAPACITAÇÃO DO SERVIDOR E DE MODERNIZAÇÃO DO ESTADO DE GOIÁS - FUNCAM

Lei Estadual	17.265	26/01/2011
---------------------	---------------	-------------------

2752 - FUNDO DE FINANCIAMENTO DO BANCO DO POVO DO ESTADO DE GOIÁS

Lei Estadual	17.888	27/12/2012
---------------------	---------------	-------------------

2753 - FUNDO DE FOMENTO AO DESENVOLVIMENTO ECONÔMICO E SOCIAL DE GOIÁS - FUNDES

LEGISLAÇÃO DOS ÓRGÃOS DA ADMINISTRAÇÃO PÚBLICA

Lei Estadual	13.461	31/05/1999
Decreto Estadual	5.071	09/07/1999
Lei Estadual	16.384	27/11/2008

2800 - SECRETARIA DA SAÚDE

Decreto Lei Estadual	234	06/12/1944
Lei Estadual	27	29/11/1947
Lei Estadual	863	05/11/1953
Lei Estadual	4.928	14/11/1963
Lei Estadual	7.928	21/05/1975
Decreto Estadual	457	05/06/1975
Decreto Estadual	549	06/08/1975
Decreto Estadual	910	27/04/1976
Decreto Estadual	967	12/07/1976
Lei Estadual	10.160	09/04/1987
Decreto Estadual	2.734	11/06/1987
Decreto Estadual	2.740	11/06/1987
Decreto Federal	94.657	20/07/1987
Decreto Estadual	3.045	23/09/1988
Constituição Federal	s/n	05/10/1988
Decreto Estadual	3.109A	22/12/1988
Constituição Estadual	s/n	05/10/1989
Lei Estadual	11.655	26/12/1991
Lei Estadual	12.603	07/04/1995
Decreto Estadual	4.566	09/10/1995
Decreto Estadual	4.990	01/01/1999
Lei Estadual	13.456	16/04/1999
Lei Estadual	13.550	11/10/1999
Lei Estadual	13.657	27/07/2000
Lei Estadual	14.383	31/12/2002
Lei Estadual	8	16/10/2003

LEGISLAÇÃO DOS ÓRGÃOS DA ADMINISTRAÇÃO PÚBLICA

2801 - GABINETE DO SECRETÁRIO DA SAÚDE

Constituição Estadual	8.080	19/09/1990
Constituição Estadual	16.272	30/05/2008
Constituição Estadual	16.662	23/07/2009
Constituição Estadual	17.257	25/01/2011
Lei Complementar Federal	141	13/01/2012

2850 - FUNDO ESTADUAL DE SAÚDE - FES

Lei Estadual	9.593	10/12/1984
Decreto Estadual	2.470	03/05/1985
Decreto Estadual	5.075	21/07/1999
Constituição Estadual	17.797	19/09/2012
Decreto Estadual	7824	11/03/2013

2851 - FUNDO ESPECIAL DE GESTÃO DA ESCOLA ESTADUAL DE SAÚDE PÚBLICA DE GOIÁS CÂNDIDO SANTIAGO - FUNGESP

Lei Estadual	15.260	15/07/2005
--------------	--------	------------

2901 - GABINETE DO SECRETÁRIO DE SEGURANÇA PÚBLICA E ADMINISTRAÇÃO PENITENCIÁRIA

Portaria	17	27/01/2006
----------	----	------------

LEGISLAÇÃO DOS ÓRGÃOS DA ADMINISTRAÇÃO PÚBLICA

Lei Estadual	17.257	25/01/2011
Decreto Estadual	7.238	28/02/2011
Decreto Estadual	8.060	18/12/2013

2902 - POLÍCIA MILITAR

Lei Estadual	8.033/75	02/12/1975
Lei Estadual	8.125/76	18/07/1976
Constituição Federal	art. 144	05/10/1988
Constituição Estadual	art. 124	05/10/1989
Lei Estadual	11.866/92	28/12/1992

2903 - CORPO DE BOMBEIROS MILITAR

Constituição Federal	01	05/10/1988
Constituição Estadual	01	05/10/1989
Lei Estadual	11175	11/04/1990

2904 - POLÍCIA CIVIL

Lei Estadual	11.438	03/05/1991
Lei Estadual	11.655	26/12/1991

2905 - SUPERINTENDÊNCIA EXECUTIVA DE SEGURANÇA PARA O ENTORNO DO DF

LEGISLAÇÃO DOS ÓRGÃOS DA ADMINISTRAÇÃO PÚBLICA

	Lei Estadual	17.257	25/01/2011
2906	- SUPERINTENDÊNCIA EXECUTIVA DE ADMINISTRAÇÃO PENITENCIÁRIA		
	Lei Estadual	17.257	25/01/2011
2950	- FUNDO ESTADUAL DE SEGURANÇA PÚBLICA - FUNESP		
	Lei Estadual	14.750	22/04/2004
	Decreto Estadual	5.980	27/07/2004
2951	- FUNDO PENITENCIÁRIO ESTADUAL - FUNPES		
	Lei Estadual	16.536	12/05/2009
2952	- FUNDO ESTADUAL DE PROTEÇÃO E DEFESA DO CONSUMIDOR - FEDC		
	Lei Estadual	12.207	20/12/1993
	Decreto Estadual	4.163	26/01/1994
	Lei Complementar Estadual	18.056	24/06/2013
2953	- FUNDO ESPECIAL DE REAPARELHAMENTO E MODERNIZAÇÃO DO CORPO DE BOMBEIROS MILITAR DO ESTADO DE GOIÁS - FUNEBOM		

LEGISLAÇÃO DOS ÓRGÃOS DA ADMINISTRAÇÃO PÚBLICA

Lei Estadual	17.480	09/12/2011
Lei Estadual	17.488	13/12/2011
Decreto Estadual	7.620	16/05/2012
Decreto Estadual	7.622	21/05/2012

2954 - FUNDO DE REAPARELHAMENTO E APERFEIÇOAMENTO DA POLÍCIA MILITAR - FREAP/PM

Lei Estadual	18.282	20/12/2013
--------------	--------	------------

3602 - SUPERINTENDÊNCIA EXECUTIVA DE AGRICULTURA

Lei Estadual	27	29/11/1947
Lei Estadual	13.456	16/04/1999
Lei Estadual	13.550	11/11/1999
Decreto Estadual	5.517	20/11/2001
Lei Estadual	13.998	13/12/2001
Decreto Estadual	5.540	21/01/2002
Lei Estadual	14.751	22/04/2004
Decreto Estadual	5.960	04/06/2004
Lei Estadual	16.272	30/05/2008
Lei Estadual	16.978	28/04/2010

3603 - SUPERINTENDÊNCIA EXECUTIVA DE DESENVOLVIMENTO REGIONAL

Lei Estadual	13.550	11/11/1999
Lei Estadual	12.257	25/01/2011
Decreto Estadual	7.395	07/07/2011

LEGISLAÇÃO DOS ÓRGÃOS DA ADMINISTRAÇÃO PÚBLICA

3604 - SUPERINTENDÊNCIA EXECUTIVA DE CIÊNCIA E TECNOLOGIA

Lei Estadual	13060	09/05/1997
Lei Estadual	13550	11/11/1999
Lei Estadual	13645	20/07/2000
Decreto Estadual	7537	29/12/2011

3650 - FUNDO DE PARTICIPAÇÃO E FOMENTO À INDUSTRIALIZAÇÃO DO ESTADO DE GOIÁS - FOMENTAR

Lei Estadual	9.484	19/07/1984
Lei Estadual	9.489	31/07/1984
Lei Estadual	11.180	19/04/1990
Lei Estadual	11.660	17/12/1991
Decreto Estadual	3.822	10/07/1992
Lei Estadual	12.012	23/06/1993
Lei Estadual	12.422	20/07/1994
Lei Estadual	12.425	15/08/1994
Lei Estadual	15.543	28/12/1994
Lei Estadual	12.855	19/04/1996
Lei Estadual	12.948	17/09/1996
Lei Estadual	13.246	13/01/1998
Lei Estadual	13.466	20/07/1999
Lei Estadual	13.621	15/05/2000
Lei Estadual	13.801	19/01/2001
Lei Estadual	14.446	20/12/2002
Lei Estadual	14.792	08/06/2004
Lei Estadual	14.806	09/06/2004
Lei Estadual	15.236	11/07/2005
Lei Estadual	15.598	26/01/2006
Lei Estadual	16.078	11/07/2007
Lei Estadual	16.169	11/12/2007

LEGISLAÇÃO DOS ÓRGÃOS DA ADMINISTRAÇÃO PÚBLICA

Lei Estadual	16.285	30/06/2008
Lei Estadual	16.384	27/11/2008
Lei Estadual	16.438	30/12/2008
Lei Estadual	17.153	16/09/2010

3651 - FUNDO DE DESENVOLVIMENTO DE ATIVIDADES INDUSTRIAIS - FUNPRODUIR

Lei Estadual	13.591	18/01/2000
Decreto Estadual	5.265	31/07/2000
Lei Estadual	13.801	19/01/2001
Lei Estadual	17.257	25/01/2001
Lei Estadual	13.839	15/05/2001
Lei Estadual	13.844	01/06/2001
Lei Estadual	14.039	21/12/2001
Lei Estadual	14.545	30/09/2003
Lei Estadual	15.046	29/12/2004
Lei Estadual	15.124	25/02/2005
Lei Estadual	15.240	11/07/2005
Lei Estadual	15.598	27/01/2006
Lei Estadual	15.646	09/05/2006
Lei Estadual	16.078	11/07/2007
Lei Estadual	16.285	30/06/2008
Lei Estadual	16.438	30/10/2008
Lei Estadual	16.384	27/11/2008
Lei Estadual	16.557	26/05/2009
Lei Estadual	17.293	19/04/2011

3652 - FUNDO DE FOMENTO A MINERAÇÃO - FUNMINERAL

Lei Estadual	13.590	17/01/2000
Lei Estadual	13.782	03/01/2001
Lei Estadual	14.389	09/01/2003

LEGISLAÇÃO DOS ÓRGÃOS DA ADMINISTRAÇÃO PÚBLICA

Decreto Estadual	5.760	21/05/2003
Lei Estadual	15.241	15/07/2005
Lei Estadual	16.384	27/11/2008
Lei Estadual	17.265	26/01/2011

3653 - FUNDO ESPECIAL DE DESENVOLVIMENTO RURAL - FUNDER

Lei Estadual	12.603	07/04/1995
Decreto Estadual	4.599	01/12/1995
Decreto Estadual	5.572	18/03/2002
Decreto Estadual	5.792	03/07/2003
Lei Estadual	14.884	22/07/2004
Decreto Estadual	6.424	29/03/2006

3654 - FUNDO ESTADUAL DE CIÊNCIA E TECNOLOGIA - FUNCTEC

Lei Estadual	9.951	23/12/1985
Lei Estadual	11.075	19/12/1989
Decreto Estadual	3.396	22/03/1990
Lei Estadual	13.293	05/06/1998

3701 - GABINETE DO SECRETÁRIO DE MEIO AMBIENTE, RECURSOS HÍDRICOS, INFRAESTRUTURA, CIDADES E ASSUNTOS METROPOLITANOS

Lei Estadual	18746	29/12/2014
--------------	-------	------------

3702 - SUPERINTENDÊNCIA EXECUTIVA DE MEIO AMBIENTE E RECURSOS HÍDRICOS

LEGISLAÇÃO DOS ÓRGÃOS DA ADMINISTRAÇÃO PÚBLICA

Constituição Estadual	12.603	07/04/1995
Lei Complementar Estadual	13.456	16/04/1999
Lei Complementar Estadual	14.383	31/12/2002

3703 - SUPERINTENDÊNCIA EXECUTIVA DE CIDADES

Lei Estadual	18.286	30/12/2013
--------------	--------	------------

3750 - FUNDO ESPECIAL DE IMPLANTAÇÃO DO PROGRAMA VEÍCULO LEVE SOBRE TRILHOS - FVLT

Lei Estadual	17842	04/12/2012
Decreto Estadual	7853	04/04/2013
Lei Estadual	18.286	30/12/2013

3751 - FUNDO ESTADUAL DE HABITAÇÃO DE INTERESSE SOCIAL - FEHIS

Lei Estadual	16.188	11/01/2008
Decreto Estadual	7.038	15/12/2009
Lei Estadual	17.155	17/09/2010
Lei Estadual	18.286	30/12/2013

3752 - FUNDO DE DESENVOLVIMENTO METROPOLITANO DE GOIÂNIA - FUNDEMETRO

Lei Complementar Estadual	10	30/12/1999
Decreto Estadual	5.192	17/03/2000

LEGISLAÇÃO DOS ÓRGÃOS DA ADMINISTRAÇÃO PÚBLICA

Lei Complementar Estadual	87	07/07/2011
Lei Estadual	18.286	30/12/2013

3753 - FUNDO ESTADUAL DO MEIO AMBIENTE - FEMA

Lei Estadual	12.603	07/04/1995
Decreto Estadual	4.470	19/06/1995
Lei Complementar Estadual	20	10/12/1996
Lei Complementar Estadual	22	29/12/1997
Lei Complementar Estadual	63	02/12/2008

3802 - SUPERINTENDÊNCIA EXECUTIVA DA MULHER E DA IGUALDADE RACIAL

Lei Estadual	16.042	01/06/2007
--------------	--------	------------

3803 - SUPERINTENDÊNCIA EXECUTIVA DE DESENVOLVIMENTO DE ASSISTÊNCIA SOCIAL E DO TRABALHO

Lei Estadual	13456	16/04/1999
Lei Estadual	17257	25/01/2011

3851 - FUNDO ESTADUAL DE ASSISTÊNCIA SOCIAL - FEAS

Lei Estadual	12.730	21/11/1995
Decreto Estadual	4.627	25/01/1996

LEGISLAÇÃO DOS ÓRGÃOS DA ADMINISTRAÇÃO PÚBLICA

3852 - FUNDO ESTADUAL DOS DIREITOS DA CRIANÇA E DO ADOLESCENTE - FECAD

Lei Estadual	11.549	16/10/1991
Decreto Estadual	4.039	17/08/1993
Lei Estadual	12.974	27/12/1996

3853 - FUNDO ESPECIAL DE ENFRENTAMENTO AS DROGAS - FEDRO

Lei Estadual	17.834	01/12/2012
Lei Estadual	18.073	12/07/2013
Decreto Estadual	7.960	08/08/2013

3854 - FUNDO ESPECIAL DE APOIO À CRIANÇA E AO JOVEM - FCJ

Lei Estadual	17.887	27/12/2012
Lei Estadual	18.249	28/11/2013
Decreto Estadual	8.089	04/02/2014

4101 - AGÊNCIA BRASIL CENTRAL - ABC

Lei Estadual	13550	11/11/1999
Lei Estadual	17.257	25/01/2011
Decreto Estadual	7.420	11/08/2011
Decreto Estadual	7.663	03/07/2012

LEGISLAÇÃO DOS ÓRGÃOS DA ADMINISTRAÇÃO PÚBLICA

Lei Estadual	18.746	29/12/2014
--------------	--------	------------

5702 - AGÊNCIA GOIANA DE REGULAÇÃO, CONTROLE E FISCALIZAÇÃO DE SERVIÇOS PÚBLICOS - AGR

Lei Estadual	13.550	11/11/1999
Lei Estadual	13.569	27/12/1999
Decreto Estadual	7.755	29/10/2012

5704 - INSTITUTO DE ASSISTÊNCIA DOS SERVIDORES PÚBLICOS DO ESTADO DE GOIÁS - IPASGO

Lei Estadual	4190	22/10/1962
Lei Estadual	17477	25/11/2011
Decreto Estadual	7595	09/04/2013

5705 - GOIÁS PREVIDÊNCIA - GOIASPREV

Lei Complementar Estadual	66	02/02/2009
Decreto Estadual	6.967	20/08/2009
Lei Estadual	16.884	13/01/2010
Lei Complementar Estadual	77	22/01/2010
Lei Estadual	17.170	03/10/2010
Decreto Estadual	7.187	17/11/2010
Lei Complementar Estadual	102	22/05/2013

5750 - FUNDO FINANCEIRO DO REGIME PRÓPRIO DE PREVIDÊNCIA DO SERVIDOR - FFRPPS

LEGISLAÇÃO DOS ÓRGÃOS DA ADMINISTRAÇÃO PÚBLICA

	Lei Complementar Estadual	102	22/05/2013
5751	- FUNDO FINANCEIRO DO REGIME PRÓPRIO DE PREVIDÊNCIA MILITAR - FFRPPM		
	Lei Complementar Estadual	102	22/05/2013
5752	- FUNDO PREVIDENCIÁRIO - FP		
	Lei Complementar Estadual	102	22/05/2013
5901	- DEPARTAMENTO ESTADUAL DE TRÂNSITO - DETRAN		
	Lei Estadual	8.556	07/07/1980
	Decreto Estadual	1.863	31/10/1980
	Lei Estadual	18.286	30/12/2013
6601	- AGÊNCIA GOIANA DE DEFESA AGROPECUÁRIA - AGRODEFESA		
	Lei Estadual	12.280	24/01/1994
	Decreto Estadual	4.580	20/10/1995
	Lei Estadual	14.245	29/07/2002
	Lei Estadual	14.645	30/12/2003
	Decreto Estadual	5.911	10/03/2004
	Decreto Estadual	6.295	16/11/2005
	Decreto Estadual	7.888	22/05/2013

LEGISLAÇÃO DOS ÓRGÃOS DA ADMINISTRAÇÃO PÚBLICA

	Decreto Estadual	7887	22/05/2013
6602	- AGÊNCIA GOIANA DE ASSISTÊNCIA TÉCNICA, EXTENSÃO RURAL E PESQUISA AGROPECUÁRIA - EMATER		
	Lei Estadual	17257	25/01/2011
	Decreto Estadual	7.298	20/04/2011
6603	- GOIÁS TURISMO - AGÊNCIA ESTADUAL DE TURISMO		
	Lei Estadual	13.550	11/11/1999
	Decreto Estadual	5.862	17/11/2003
	Lei Estadual	17257	25/01/2011
	Lei Estadual	17372	14/07/2011
	Decreto Estadual	7424	11/08/2011
	Decreto Estadual	7851	27/03/2013
	Decreto Estadual	8144	08/04/2014
	Lei Estadual	18445	23/04/2014
	Lei Estadual	18746	29/12/2014
6604	- JUNTA COMERCIAL DO ESTADO DE GOIÁS - JUCEG		
	Lei Estadual	7.351	30/06/1971
	Decreto Estadual	7.538	29/11/2011
6605	- FUNDAÇÃO DE AMPARO À PESQUISA DO ESTADO DE GOIÁS - FAPEG		

LEGISLAÇÃO DOS ÓRGÃOS DA ADMINISTRAÇÃO PÚBLICA

	Lei Estadual	15472	12/12/2005
6606	- UNIVERSIDADE ESTADUAL DE GOIÁS - UEG		
	Lei Estadual	13.456	16/04/1999
	Constituição Estadual	33	02/01/2003
	Decreto Estadual	7.441	08/09/2011
6701	- AGÊNCIA GOIANA DE TRANSPORTES E OBRAS - AGETOP		
	Lei Estadual	13550	11/11/1999
	Decreto Estadual	7588	02/04/2012
	Constituição Estadual	18.286	30/12/2013
6704	- SANEAMENTO DE GOIÁS S/A - SANEAGO		
	Lei Estadual	18.286	30/12/2013
6706	- COMPANHIA DE INVESTIMENTO E PARCERIAS DO ESTADO DE GOIÁS - GOIASPARCERIAS		
	Lei Estadual	18.286	30/12/2013
6707	- METROBUS TRANSPORTE COLETIVO S/A - METROBUS		

LEGISLAÇÃO DOS ÓRGÃOS DA ADMINISTRAÇÃO PÚBLICA

	Lei Estadual	18.286	30/12/2013
6708	- AGÊNCIA GOIANA DE HABITAÇÃO S/A		
	Lei Estadual	18.286	30/12/2013
6709	- CELG GERAÇÃO E TRANSMISSÃO S.A. - CELG G T		
	Lei Estadual	18.286	30/12/2013
6710	- CELG DISTRIBUIÇÃO S.A. - CELG D		
	Lei Estadual	18.286	30/12/2013
6750	- FUNDO DE TRANSPORTES - FT		
	Lei Estadual	17.297	26/04/2011
	Decreto Estadual	7.335	13/05/2011
	Lei Estadual	18.286	30/12/2013



Anexo III

Receita do Tesouro



CÓDIGO	ESPECIFICAÇÃO	ALÍNEA / SUBALÍNEA	ORIGEM/ESPÉCIE/RUBRICA	CATEGORIA ECONÔMICA
1.0.0.0.00.00	RECEITAS CORRENTES			22.939.978.000
1.1.0.0.00.00	RECEITA TRIBUTÁRIA		17.674.201.000	
1.1.1.0.00.00	IMPOSTOS		17.671.748.000	
1.1.1.2.00.00	IMPOSTO SOBRE O PATRIMÔNIO E A RENDA		2.560.014.000	
1.1.1.2.04.00	IMPOSTO S/ A RENDA E PROVENTOS DE QUALQUER NATUREZA	1.141.528.000		
1.1.1.2.04.31	IMPOSTO DE RENDA RETIDO NAS FONTES SOBRE OS RENDIMENTOS DO TRABALHO	1.141.528.000		
1.1.1.2.05.00	IMPOSTO SOBRE A PROPRIEDADE DE VEÍCULOS AUTOMOTORES - IPVA	1.151.212.000		
1.1.1.2.05.01	IMPOSTO SOBRE A PROPRIEDADE DE VEÍCULOS AUTOMOTORES - IPVA	1.151.212.000		
1.1.1.2.07.00	IMPOSTO S/ TRANSMISSÃO	267.274.000		
1.1.1.2.07.01	IMPOSTO SOBRE TRANSMISSÃO	267.274.000		
1.1.1.3.00.00	IMPOSTOS S/ A PRODUÇÃO E A CIRCULAÇÃO		15.111.734.000	
1.1.1.3.02.00	IMPOSTO S/ OPERAÇÕES RELATIVAS A CIRCULAÇÃO DE MERCADORIAS E S/ PRESTAÇÕES DE SERVIÇOS DE TRANSPORTE INTERESTADUAL E INTERMUNICIPAL E DE COMUNICAÇÃO	15.111.734.000		
1.1.1.3.02.01	IMPOSTO S/ OPERAÇÕES RELATIVAS A CIRCULAÇÃO DE MERCADORIAS E S/ PRESTAÇÕES DE SERVIÇOS DE TRANSPORTE INTERESTADUAL E INTERMUNICIPAL E DE COMUNICAÇÃO	15.111.734.000		
1.1.2.0.00.00	TAXAS		2.453.000	
1.1.2.1.00.00	TAXAS PELO EXERCÍCIO DO PODER DE POLÍCIA		1.000	
1.1.2.1.99.00	OUTRAS TAXAS PELO EXERCÍCIO DO PODER DE POLÍCIA	1.000		
1.1.2.1.99.04	TAXA DOS ATOS DE ADMINISTRAÇÃO GERAL	1.000		
1.1.2.2.00.00	TAXAS PELA PRESTAÇÃO DE SERVIÇOS		2.452.000	
1.1.2.2.99.00	OUTRAS TAXAS PELA PRESTAÇÃO DE SERVIÇOS	2.452.000		
1.1.2.2.99.05	TAXA DE SERVIÇOS ESTADUAIS	2.452.000		
1.3.0.0.00.00	RECEITA PATRIMONIAL		59.311.000	
1.3.1.0.00.00	RECEITAS IMOBILIÁRIAS		344.000	
1.3.1.1.00.00	ALUGUÉIS		344.000	
1.3.1.1.01.00	ALUGUÉIS	344.000		
1.3.1.1.01.01	ALUGUÉIS	344.000		
1.3.2.0.00.00	RECEITAS DE VALORES MOBILIÁRIOS		58.955.000	
1.3.2.2.00.00	DIVIDENDOS		5.637.000	
1.3.2.2.01.00	DIVIDENDOS	5.637.000		
1.3.2.5.00.00	REMUNERAÇÃO DE DEPÓSITOS BANCÁRIOS		53.318.000	
1.3.2.5.01.00	REMUNERAÇÃO DE DEPÓSITOS DE RECURSOS VINCULADOS	46.852.000		
1.3.2.5.01.02	RECEITA DE REMUNERAÇÃO DE DEPÓSITOS BANCÁRIOS DE RECURSOS VINCULADOS - FUNDEB	3.775.000		
1.3.2.5.01.09	RECEITA DE REMUNERAÇÃO DE DEPÓSITOS BANCÁRIOS DE RECURSOS VINCULADOS / CONTRIBUIÇÃO DE INTERVENÇÃO NO DOMÍNIO ECONÔMICO (CIDE)	840.000		
1.3.2.5.01.99	RECEITA DE REMUNERAÇÃO DE OUTROS DEPÓSITOS BANCÁRIOS DE RECURSOS VINCULADOS	42.237.000		
1.3.2.5.02.00	REMUNERAÇÃO DE DEPÓSITO DE RECURSOS NÃO VINCULADOS	6.466.000		
1.3.2.5.02.99	REMUNERAÇÃO DE OUTROS DEPÓSITOS DE RECURSOS NÃO	6.466.000		

RECEITA DO TESOURO DO ESTADO DE GOIÁS

R\$ 1,00

CÓDIGO	ESPECIFICAÇÃO	ALÍNEA / SUBALÍNEA	ORIGEM/ESPÉCIE/RUBRICA	CATEGORIA ECONÔMICA
1.3.3.0.00.00	VINCULADOS RECEITA DE CONCESSÕES E PERMISSÕES		12.000	
1.3.3.3.00.00	RECEITA DE CONCESSÕES E PERMISSÕES - DIREITOS DE USO DE BENS PÚBLICOS		12.000	
1.3.3.3.01.00	RECEITA DE CONCESSÃO DE DIREITO REAL DE USO DE ÁREA PÚBLICA	12.000		
1.3.3.3.01.01	RECEITA DE CONCESSÃO DE DIREITO REAL DE USO DE ÁREA PÚBLICA	12.000		
1.6.0.0.00.00	RECEITA DE SERVIÇOS		126.000	
1.6.0.0.13.00	SERVIÇOS ADMINISTRATIVOS	126.000		
1.6.0.0.13.07	SERVIÇOS DE FOTOCÓPIAS OU CÓPIAS HELIOGRÁFICAS	126.000		
1.7.0.0.00.00	TRANSFERÊNCIAS CORRENTES		4.844.096.000	
1.7.2.0.00.00	TRANSFERÊNCIAS INTERGOVERNAMENTAIS		4.844.096.000	
1.7.2.1.00.00	TRANSFERÊNCIAS DA UNIÃO		2.805.252.000	
1.7.2.1.01.00	PARTICIPAÇÃO NA RECEITA DA UNIÃO	2.487.505.000		
1.7.2.1.01.01	COTA-PARTE DO FUNDO DE PARTICIPAÇÃO DOS ESTADOS E DO DISTRITO FEDERAL	2.352.340.000		
1.7.2.1.01.12	COTA-PARTE DO IMPOSTO S/ PRODUTOS INDUSTRIALIZADOS - ESTADOS EXPORTADORES DE PRODUTOS INDUSTRIALIZADOS	134.969.000		
1.7.2.1.01.13	COTA-PARTE DA CONTRIBUIÇÃO DE INTERVENÇÃO NO DOMÍNIO ECONÔMICO - CIDE	194.000		
1.7.2.1.01.32	COTA-PARTE DO IMPOSTO S/OPERAÇÕES DE CRÉDITO, CÂMBIO E SEGURO OU RELATIVAS A TÍTULOS OU VALORES MOBILIÁRIOS - COMERCIALIZAÇÃO DO OURO	2.000		
1.7.2.1.22.00	TRANSFERÊNCIA DA COMPENSAÇÃO FINANCEIRA PELA EXPLORAÇÃO DE RECURSOS NATURAIS	116.238.000		
1.7.2.1.22.11	COTA-PARTE DA COMPENSAÇÃO FINANCEIRA DE RECURSOS HÍDRICOS	85.242.000		
1.7.2.1.22.20	COTA PARTE DA COMPENSAÇÃO FINANCEIRA DE RECURSOS MINERAIS - CFEM	20.417.000		
1.7.2.1.22.70	COTA-PARTE DO FUNDO ESPECIAL DO PETRÓLEO - FEP	10.579.000		
1.7.2.1.35.00	TRANSFERÊNCIAS DE RECURSOS DO FUNDO NACIONAL DO DESENVOLVIMENTO DA EDUCAÇÃO - FNDE	120.937.000		
1.7.2.1.35.01	TRANSFERÊNCIAS DO SALÁRIO-EDUCAÇÃO	120.937.000		
1.7.2.1.36.00	TRANSFERÊNCIA FINANCEIRA DO ICMS - DESONERAÇÃO - L. C. Nº. 87/96	19.520.000		
1.7.2.1.99.00	OUTRAS TRANSFERÊNCIAS DA UNIÃO	61.052.000		
1.7.2.1.99.99	DEMAIS TRANSFERÊNCIAS DA UNIÃO	61.052.000		
1.7.2.4.00.00	TRANSFERÊNCIAS MULTIGOVERNAMENTAIS		2.038.844.000	
1.7.2.4.01.00	TRANSFERÊNCIAS DE RECURSOS DO FUNDO DE MANUTENÇÃO E DESENVOLVIMENTO DA EDUCAÇÃO BÁSICA E DE VALORIZAÇÃO DOS PROFISSIONAIS DA EDUCAÇÃO - FUNDEB	2.038.844.000		
1.9.0.0.00.00	OUTRAS RECEITAS CORRENTES		362.244.000	
1.9.1.0.00.00	MULTAS E JUROS DE MORA		171.527.000	
1.9.1.1.00.00	MULTAS E JUROS DE MORA DOS TRIBUTOS		61.614.000	
1.9.1.1.20.00	MULTAS E JUROS DE MORA DO IMPOSTO SOBRE TRANSMISSÃO CAUSA MORTIS E DOAÇÃO DE BENS E DIREITOS	1.420.000		
1.9.1.1.20.01	MULTAS DE MORA DO ITCD	483.000		
1.9.1.1.20.02	JUROS DE MORA DO ITCD	287.000		

CÓDIGO	ESPECIFICAÇÃO	ALÍNEA / SUBALÍNEA	ORIGEM/ESPÉCIE/RUBRICA	CATEGORIA ECONÔMICA
1.9.1.1.20.03	JUROS DE MORA ITCD - AUTO DE INFRAÇÃO	650.000		
1.9.1.1.41.00	MULTAS E JUROS DE MORA DO IMPOSTO SOBRE A PROPRIEDADE DE VEÍCULOS AUTOMOTORES - IPVA	7.513.000		
1.9.1.1.41.01	MULTA DE MORA DO IPVA	4.548.000		
1.9.1.1.41.02	JUROS DE MORA DO IPVA	1.973.000		
1.9.1.1.41.03	JUROS DE MORA IPVA - AUTO DE INFRAÇÃO	992.000		
1.9.1.1.42.00	MULTAS E JUROS DE MORA DO IMPOSTO SOBRE A CIRCULAÇÃO DE MERCADORIAS E SERVIÇOS - ICMS	52.649.000		
1.9.1.1.42.01	MULTA DE MORA ICMS	32.329.000		
1.9.1.1.42.02	JUROS DE MORA ICMS	11.415.000		
1.9.1.1.42.03	JUROS DE MORA ICMS - AUTO DE INFRAÇÃO	8.905.000		
1.9.1.1.99.00	MULTAS E JUROS DE MORA DE OUTROS TRIBUTOS	32.000		
1.9.1.1.99.01	MULTAS E JUROS DE MORA DE OUTROS TRIBUTOS	32.000		
1.9.1.3.00.00	MULTAS E JUROS DE MORA DA DÍVIDA ATIVA DOS TRIBUTOS			37.425.000
1.9.1.3.14.00	MULTAS E JUROS DE MORA DA DÍVIDA ATIVA DO IMPOSTO SOBRE A PROPRIEDADE DE VEÍCULOS AUTOMOTORES - IPVA	5.901.000		
1.9.1.3.14.01	MULTA DO IPVA - DÍVIDA ATIVA	4.523.000		
1.9.1.3.14.02	JUROS DO IPVA - DÍVIDA ATIVA	1.378.000		
1.9.1.3.15.00	MULTAS E JUROS DE MORA DA DÍVIDA ATIVA DO IMPOSTO SOBRE CIRCULAÇÃO DE MERCADORIAS E PRESTAÇÃO DE SERVIÇOS - ICMS	30.791.000		
1.9.1.3.15.01	MULTA DO ICMS - DÍVIDA ATIVA	20.701.000		
1.9.1.3.15.02	JUROS DO ICMS - DÍVIDA ATIVA	10.090.000		
1.9.1.3.20.00	MULTAS E JUROS DE MORA DA DÍVIDA ATIVA DO IMPOSTO SOBRE TRANSMISSÃO CAUSA MORTIS E DOAÇÃO DE BENS E DIREITOS	718.000		
1.9.1.3.20.01	MULTAS DO ITCD DÍVIDA ATIVA	313.000		
1.9.1.3.20.02	JUROS DO ITCD DÍVIDA ATIVA	405.000		
1.9.1.3.99.00	MULTAS E JUROS DE MORA DA DÍVIDA ATIVA DE OUTROS TRIBUTOS	15.000		
1.9.1.3.99.02	JUROS DE OUTROS TRIBUTOS DA DÍVIDA ATIVA	15.000		
1.9.1.8.00.00	MULTAS E JUROS DE MORA DE OUTRAS RECEITAS			4.000
1.9.1.8.99.00	OUTRAS MULTAS E JUROS DE MORA	4.000		
1.9.1.8.99.01	MULTAS E JUROS DE MORA AUTO DE INFRAÇÃO	1.000		
1.9.1.8.99.03	MULTAS E JUROS DE MORA DE INDENIZAÇÕES E RESTITUIÇÕES	1.000		
1.9.1.8.99.99	OUTRAS MULTAS E JUROS DE MORA	2.000		
1.9.1.9.00.00	MULTAS DE OUTRAS ORIGENS			72.484.000
1.9.1.9.50.00	MULTAS POR AUTO DE INFRAÇÃO	72.484.000		
1.9.1.9.50.01	MULTA ICMS AUTO DE INFRAÇÃO	64.613.000		
1.9.1.9.50.02	MULTA IPVA AUTO DE INFRAÇÃO	7.372.000		
1.9.1.9.50.03	MULTA ITCD AUTO DE INFRAÇÃO	499.000		
1.9.2.0.00.00	INDENIZAÇÕES E RESTITUIÇÕES			13.199.000
1.9.2.1.00.00	INDENIZAÇÕES			20.000
1.9.2.1.06.00	INDENIZAÇÕES POR DANOS CAUSADOS AO PATRIMÔNIO PÚBLICO	20.000		
1.9.2.2.00.00	RESTITUIÇÕES			13.179.000
1.9.2.2.99.00	OUTRAS RESTITUIÇÕES	13.179.000		

CÓDIGO	ESPECIFICAÇÃO	ALÍNEA / SUBALÍNEA	ORIGEM/ESPÉCIE/RUBRICA	CATEGORIA ECONÔMICA
1.9.2.2.99.02	RESTITUIÇÃO DE PAGAMENTOS INDEVIDOS	9.635.000		
1.9.2.2.99.06	RESTITUIÇÕES POR DECISÕES JUDICIAIS	12.000		
1.9.2.2.99.08	RESTITUIÇÃO PROGRAMA GOYAZES	52.000		
1.9.2.2.99.99	DEMAIS RESTITUIÇÕES	3.480.000		
1.9.3.0.00.00	RECEITA DA DÍVIDA ATIVA		164.616.000	
1.9.3.1.00.00	RECEITA DA DÍVIDA ATIVA TRIBUTÁRIA		164.541.000	
1.9.3.1.14.00	RECEITA DA DÍVIDA ATIVA DO IMPOSTO SOBRE A PROPRIEDADE DE VEÍCULOS AUTOMOTORES - IPVA	9.772.000		
1.9.3.1.14.01	IPVA DA DÍVIDA ATIVA	9.772.000		
1.9.3.1.15.00	RECEITA DA DÍVIDA ATIVA DO IMPOSTO SOBRE A CIRCULAÇÃO DE MERCADORIAS E PRESTAÇÃO DE SERVIÇOS - ICMS	151.400.000		
1.9.3.1.15.01	ICMS DA DÍVIDA ATIVA	151.400.000		
1.9.3.1.20.00	RECEITA DA DÍVIDA ATIVA DO IMPOSTO SOBRE A TRANSMISSÃO CAUSA MORTIS E DOAÇÃO DE BENS E DIREITOS	3.281.000		
1.9.3.1.20.01	ITCD DA DÍVIDA ATIVA	3.281.000		
1.9.3.1.99.00	RECEITA DA DÍVIDA ATIVA DE OUTROS TRIBUTOS	88.000		
1.9.3.1.99.01	RECEITA DA DÍVIDA ATIVA DE OUTROS TRIBUTOS - PRINCIPAL	72.000		
1.9.3.1.99.90	ATUALIZAÇÃO MONETÁRIA DE OUTROS TRIBUTOS DA DÍVIDA ATIVA - PRINCIPAL	16.000		
1.9.3.2.00.00	RECEITA DA DÍVIDA ATIVA NÃO TRIBUTÁRIA		75.000	
1.9.3.2.99.00	RECEITA DA DÍVIDA ATIVA NÃO TRIBUTÁRIA DE OUTRAS RECEITAS	75.000		
1.9.3.2.99.01	RECEITA DA DÍVIDA ATIVA NÃO-TRIBUTÁRIA DE OUTRAS RECEITAS - PRINCIPAL	75.000		
1.9.9.0.00.00	RECEITAS DIVERSAS		12.902.000	
1.9.9.0.02.00	RECEITA DE ÔNUS DE SUCUMBÊNCIA DE AÇÕES JUDICIAIS	1.918.000		
1.9.9.0.02.01	RECEITA DE HONORÁRIOS DE ADVOGADOS	1.918.000		
1.9.9.0.03.00	RECEITA DECORRENTE DE ALIENAÇÃO DE BENS APREENDIDOS	34.000		
1.9.9.0.03.01	RECEITA DE LEILÕES DE MERCADORIAS APREENDIDAS	34.000		
1.9.9.0.99.00	OUTRAS RECEITAS	10.950.000		
1.9.9.0.99.99	DEMAIS RECEITAS	10.950.000		
2.0.0.0.00.00	RECEITAS DE CAPITAL			2.212.770.000
2.1.0.0.00.00	OPERAÇÕES DE CRÉDITO		1.953.530.000	
2.1.1.0.00.00	OPERAÇÕES DE CRÉDITO INTERNAS		1.934.420.000	
2.1.1.4.00.00	OPERAÇÕES DE CRÉDITO INTERNAS - CONTRATUAIS		1.934.380.000	
2.1.1.4.01.00	OPERAÇÕES DE CRÉDITO INTERNAS PARA PROGRAMAS DE EDUCAÇÃO	20.000		
2.1.1.4.06.00	OPERAÇÕES DE CRÉDITO INTERNAS PARA REFINANCIAMENTO DA DÍVIDA CONTRATUAL	1.010.000		
2.1.1.4.99.00	OUTRAS OPERAÇÕES DE CRÉDITO INTERNAS - CONTRATUAIS	1.933.350.000		
2.1.1.4.99.01	OUTRAS OPERAÇÕES DE CRÉDITO INTERNAS PARA PROGRAMAS DE TRANSPORTE	1.823.220.000		
2.1.1.4.99.02	OUTRAS OPERAÇÕES DE CRÉDITO INTERNAS PARA PROGRAMAS DE INFRAESTRUTURA URBANA	110.000.000		
2.1.1.4.99.04	OUTRAS OPERAÇÕES DE CRÉDITO INTERNAS PARA PROGRAMAS DE COMUNICAÇÃO	100.000		
2.1.1.4.99.05	OUTRAS OPERAÇÕES CRÉDITO INTERNAS PARA PROGRAMAS DE DESPORTO E LAZER	20.000		

CÓDIGO	ESPECIFICAÇÃO	ALÍNEA / SUBALÍNEA	ORIGEM/ESPÉCIE/RUBRICA	CATEGORIA ECONÔMICA
2.1.1.4.99.06	OUTRAS OPERAÇÕES DE CRÉDITO INTERNAS PARA PROGRAMAS DE INFRAESTRUTURA TURÍSTICA	10.000		
2.1.1.9.00.00	OUTRAS OPERAÇÕES DE CRÉDITO INTERNAS		40.000	
2.1.1.9.99.00	DEMAIS OPERAÇÕES DE CRÉDITO INTERNAS	40.000		
2.1.2.0.00.00	OPERAÇÕES DE CRÉDITO EXTERNAS		19.110.000	
2.1.2.3.00.00	OPERAÇÕES DE CREDITO EXTERNAS - CONTRATUAIS		19.090.000	
2.1.2.3.06.00	OPERAÇÕES DE CRÉDITO EXTERNAS PARA REFINANCIAMENTO DA DÍVIDA CONTRATUAL	19.010.000		
2.1.2.3.99.00	OUTRAS OPERACOES DE CREDITO EXTERNAS - CONTRATUAIS	80.000		
2.1.2.3.99.01	OUTRAS OPERAÇÕES DE CRÉDITO EXTERNAS PARA PROGRAMAS DE TRANSPORTE	80.000		
2.1.2.9.00.00	OUTRAS OPERAÇÕES DE CRÉDITO EXTERNAS		20.000	
2.1.2.9.99.00	DEMAIS OPERAÇÕES DE CRÉDITO EXTERNAS	20.000		
2.2.0.0.00.00	ALIENAÇÃO DE BENS		258.503.000	
2.2.1.0.00.00	ALIENAÇÃO DE BENS MÓVEIS		12.000	
2.2.1.9.00.00	ALIENAÇÃO DE OUTROS BENS MÓVEIS		12.000	
2.2.1.9.01.00	ALIENAÇÃO DE OUTROS BENS MÓVEIS	12.000		
2.2.2.0.00.00	ALIENAÇÃO DE BENS IMÓVEIS		258.491.000	
2.2.2.4.00.00	ALIENAÇÃO DE IMÓVEIS RURAIS		45.010.000	
2.2.2.4.01.00	ALIENAÇÃO DE IMÓVEIS RURAIS	45.010.000		
2.2.2.5.00.00	ALIENAÇÃO DE IMÓVEIS URBANOS		213.481.000	
2.2.2.5.01.00	ALIENAÇÃO DE IMÓVEIS URBANOS	213.481.000		
2.5.0.0.00.00	OUTRAS RECEITAS DE CAPITAL		737.000	
2.5.9.0.00.00	OUTRAS RECEITAS		737.000	
2.5.9.0.90.00	DEMAIS RECEITAS	737.000		
2.5.9.0.90.99	DEMAIS RECEITAS	737.000		
91.0.0.0.00.00	DEDUÇÕES DA RECEITA CORRENTE			-7.432.914.000
91.1.0.0.00.00	DEDUÇÃO DA RECEITA TRIBUTÁRIA		-6.897.806.000	
91.1.1.0.00.00	DEDUÇÃO DA RECEITA TRIBUTÁRIA		-6.897.806.000	
91.1.1.2.00.00	DEDUÇÃO DO IMPOSTO SOBRE O PATRIMÔNIO E A RENDA		-759.177.000	
91.1.1.2.05.00	DEDUÇÃO DA RECEITA DE IPVA	-704.639.000		
91.1.1.2.05.01	DEDUÇÃO DA RECEITA DE IPVA PARA FORMAÇÃO DO FUNDEB	-117.440.000		
91.1.1.2.05.98	DEDUÇÃO DA RECEITA DE TRANSFERÊNCIAS CONSTITUCIONAIS AOS MUNICÍPIOS - IPVA	-587.199.000		
91.1.1.2.07.00	DEDUÇÃO DA RECEITA DE ITCD	-54.538.000		
91.1.1.2.07.01	DEDUÇÃO DA RECEITA DE ITCD PARA A FORMAÇÃO DO FUNDEB	-54.538.000		
91.1.1.3.00.00	DEDUÇÃO DO IMPOSTO S/ A PRODUÇÃO E A CIRCULAÇÃO		-6.138.629.000	
91.1.1.3.02.00	DEDUÇÃO DA RECEITA DE ICMS PARA FORMAÇÃO DO FUNDEB	-6.138.629.000		
91.1.1.3.02.01	DEDUÇÃO DA RECEITA DE ICMS PARA FORMAÇÃO DO FUNDEB	-2.301.986.000		
91.1.1.3.02.98	DEDUÇÃO DA RECEITA DE TRANSFERÊNCIAS CONSTITUCIONAIS AOS MUNICÍPIOS - ICMS	-3.836.643.000		
91.7.0.0.00.00	DEDUÇÕES DAS TRANSFERÊNCIAS CORRENTES		-535.108.000	
91.7.2.0.00.00	DEDUÇÕES DAS TRANSFERÊNCIAS INTERGOVERNAMENTAIS		-535.108.000	
91.7.2.1.00.00	DEDUÇÃO DAS TRANSFERÊNCIAS DA UNIAO		-535.108.000	
91.7.2.1.01.00	DEDUÇÃO DAS RECEITAS DE TRANSFERÊNCIAS DA UNIÃO	-531.204.000		
91.7.2.1.01.01	DEDUÇÃO DE RECEITA PARA A FORMAÇÃO DO FUNDEB - FPE	-470.468.000		

RECEITA DO TESOURO DO ESTADO DE GOIÁS

R\$ 1,00

CÓDIGO	ESPECIFICAÇÃO	ALÍNEA / SUBALÍNEA	ORIGEM/ESPÉCIE/RUBRICA	CATEGORIA ECONÔMICA
91.7.2.1.01.12	DEDUÇÃO DE RECEITA PARA FORMAÇÃO DO FUNDEB - IPI EXPORTAÇÃO	-26.994.000		
91.7.2.1.01.98	DEDUÇÃO DA RECEITA DE TRANSFERÊNCIAS CONSTITUCIONAIS AOS MUNICÍPIOS - IPI	-33.742.000		
91.7.2.1.36.00	DEDUÇÃO DE RECEITA PARA FORMAÇÃO DO FUNDEB - ICMS DESONERAÇÃO - LEI COMPLEMENTAR Nº 87/96	-3.904.000		
TOTAL DA RECEITA				17.719.834.000



Anexo IV

Despesas por Órgãos e Unidades Orçamentárias





Poder Executivo





Administração Direta



DEMONSTRATIVO DA RECEITA - ADMINISTRAÇÃO DIRETA

R\$ 1,00

CÓDIGO	ESPECIFICAÇÃO	ALÍNEA / SUBALÍNEA	ORIGEM/ESPÉCIE/RUBRICA	CATEGORIA ECONÔMICA
1.0.0.0.00.00	RECEITAS CORRENTES			39.210.000
1.7.0.0.00.00	TRANSFERÊNCIAS CORRENTES		39.210.000	
1.7.6.0.00.00	TRANSFERÊNCIAS DE CONVÊNIO		39.210.000	
1.7.6.1.00.00	TRANSFERÊNCIAS DE CONVÊNIO DA UNIÃO E DE SUAS ENTIDADES		38.930.000	
1.7.6.1.02.00	TRANSFERÊNCIAS DE CONVÊNIO DA UNIÃO DESTINADAS A PROGRAMAS DE EDUCAÇÃO	6.990.000		
1.7.6.1.03.00	TRANSFERÊNCIAS DE CONVÊNIO DA UNIÃO - RECURSOS DO PAC	739.000		
1.7.6.1.99.00	OUTRAS TRANSFERÊNCIAS DE CONVÊNIO DA UNIÃO	31.201.000		
1.7.6.3.00.00	TRANSFERÊNCIAS DE CONVÊNIO DOS MUNICÍPIOS E DE SUAS ENTIDADES		120.000	
1.7.6.3.99.00	OUTRAS TRANSFERÊNCIAS DE CONVÊNIO DOS MUNICÍPIOS	120.000		
1.7.6.4.00.00	TRANSFERÊNCIAS DE CONVÊNIO DE INSTITUIÇÕES PRIVADAS		20.000	
1.7.6.4.99.00	OUTRAS TRANSFERÊNCIAS DE CONVÊNIO DE INSTITUIÇÕES PRIVADAS	20.000		
1.7.6.6.00.00	TRANSFERÊNCIAS DE CONVÊNIO C/ ENTIDADES INTERNACIONAIS		10.000	
1.7.6.6.99.00	OUTRAS TRANSFERÊNCIAS DE CONVÊNIO COM ENTIDADES INTERNACIONAIS	10.000		
1.7.6.9.00.00	OUTRAS TRANSFERÊNCIAS DE CONVÊNIO		130.000	
1.7.6.9.99.00	OUTRAS TRANSFERÊNCIAS DE CONVÊNIO	130.000		
2.0.0.0.00.00	RECEITAS DE CAPITAL			286.204.000
2.4.0.0.00.00	TRANSFERÊNCIAS DE CAPITAL		286.204.000	
2.4.7.0.00.00	TRANSFERÊNCIAS DE CONVÊNIO		286.204.000	
2.4.7.1.00.00	TRANSFERÊNCIAS DE CONVÊNIO DA UNIÃO E DE SUAS ENTIDADES		286.009.000	
2.4.7.1.02.00	TRANSFERÊNCIAS DE CONVÊNIO DA UNIÃO DESTINADAS A PROGRAMAS DE EDUCAÇÃO	181.720.000		
2.4.7.1.03.00	TRANSFERÊNCIAS DE CONVÊNIO DA UNIÃO - RECURSOS DO PAC	15.100.000		
2.4.7.1.99.00	OUTRAS TRANSFERÊNCIAS DE CONVÊNIO DA UNIÃO	89.189.000		
2.4.7.3.00.00	TRANSFERÊNCIAS DE CONVÊNIO DOS MUNICÍPIOS E DE SUAS ENTIDADES		70.000	
2.4.7.3.99.00	OUTRAS TRANSFERÊNCIAS DE CONVÊNIO DOS MUNICÍPIOS	70.000		
2.4.7.4.00.00	TRANSFERÊNCIAS DE CONVÊNIO DE INSTITUIÇÕES PRIVADAS		20.000	
2.4.7.4.99.00	OUTRAS TRANSFERÊNCIAS DE CONVÊNIO DE INSTITUIÇÕES PRIVADAS	20.000		
2.4.7.9.00.00	TRANSFERÊNCIAS DE CONVÊNIO COM OUTRAS ENTIDADES		105.000	
2.4.7.9.99.00	OUTRAS TRANSFERÊNCIAS DE CONVÊNIO COM OUTRAS ENTIDADES	105.000		
	TOTAL DA RECEITA			325.414.000

ADMINISTRAÇÃO DIRETA DO EXECUTIVO**(R\$ 1,00)****DEMONSTRATIVO DAS DESPESAS POR FUNÇÕES CONFORME AS FONTES DE RECURSOS E AS CATEGORIAS ECONÔMICAS**

CÓDIGO	ESPECIFICAÇÃO	TOTAL	FONTE DE RECURSO		CATEGORIA ECONÔMICA	
			TESOURO	OUTRAS	CORRENTE	CAPITAL
02	JUDICIÁRIA	66.490.000	66.490.000		66.280.000	210.000
03	ESSENCIAL A JUSTIÇA	1.200.000	200.000	1.000.000	600.000	600.000
04	ADMINISTRAÇÃO	1.320.229.000	1.320.009.000	220.000	1.238.074.000	82.155.000
06	SEGURANÇA PÚBLICA	1.880.052.000	1.879.372.000	680.000	1.879.342.000	710.000
08	ASSISTÊNCIA SOCIAL	44.969.000	43.524.000	1.445.000	44.304.000	665.000
09	PREVIDÊNCIA SOCIAL	45.000.000	45.000.000		45.000.000	
10	SAÚDE	5.180.000	5.180.000		5.180.000	
11	TRABALHO	15.078.000	1.261.000	13.817.000	10.961.000	4.117.000
12	EDUCAÇÃO	3.000.773.000	2.784.252.000	216.521.000	2.717.360.000	283.413.000
13	CULTURA	13.020.000	10.020.000	3.000.000	10.550.000	2.470.000
14	DIREITOS DA CIDADANIA	162.028.000	135.704.000	26.324.000	126.013.000	36.015.000
15	URBANISMO	120.563.000	110.658.000	9.905.000	14.920.000	105.643.000
16	HABITAÇÃO	120.000	60.000	60.000	60.000	60.000
17	SANEAMENTO	10.920.000	160.000	10.760.000	1.500.000	9.420.000
18	GESTÃO AMBIENTAL	1.800.000	300.000	1.500.000	1.080.000	720.000
19	CIÊNCIA E TECNOLOGIA	13.100.000	1.330.000	11.770.000	940.000	12.160.000
20	AGRICULTURA	8.543.000	571.000	7.972.000	1.292.000	7.251.000
22	INDÚSTRIA	100.000	40.000	60.000	60.000	40.000
23	COMÉRCIO E SERVIÇOS	90.000	50.000	40.000	80.000	10.000
25	ENERGIA	11.300.000	440.000	10.860.000	1.240.000	10.060.000
26	TRANSPORTE	9.670.000	7.190.000	2.480.000	7.750.000	1.920.000
27	DESPORTO E LAZER	17.020.000	10.020.000	7.000.000	10.620.000	6.400.000
28	ENCARGOS ESPECIAIS	2.226.668.000	2.226.668.000		1.152.670.000	1.073.998.000
99	RESERVA DE CONTINGÊNCIA	892.254.000	892.254.000			892.254.000
	TOTAL	9.866.167.000	9.540.753.000	325.414.000	7.335.876.000	2.530.291.000



Secretarias de Estado



DEMONSTRATIVO DAS DESPESAS POR ÓRGÃOS CONFORME AS FONTES DE RECURSOS E AS CATEGORIAS ECONÔMICAS

CÓDIGO	ESPECIFICAÇÃO	TOTAL	FUNTE DE RECURSO		CATEGORIA ECONÔMICA	
			TESOURO	OUTRAS	CORRENTE	CAPITAL
1100	SECRETARIA DA CASA CIVIL	48.154.000	48.154.000		47.934.000	220.000
1200	DEFENSORIA PÚBLICA DO ESTADO DE GOIÁS	16.416.000	15.276.000	1.140.000	15.446.000	970.000
1300	VICE-GOVERNADORIA DO ESTADO	7.327.000	7.327.000		7.227.000	100.000
1400	PROCURADORIA-GERAL DO ESTADO DE GOIÁS - PGE	67.670.000	67.670.000		67.440.000	230.000
1500	CONTROLADORIA-GERAL DO ESTADO	31.805.000	31.805.000		31.745.000	60.000
1600	GABINETE MILITAR	35.500.000	35.500.000		35.500.000	
1900	SECRETARIA DO GOVERNO	27.386.000	27.271.000	115.000	24.291.000	3.095.000
2200	SECRETARIA DE EDUCAÇÃO, CULTURA E ESPORTE	2.987.090.000	2.828.090.000	159.000.000	2.766.680.000	220.410.000
2300	SECRETARIA DA FAZENDA	2.857.928.000	2.857.928.000		1.770.690.000	1.087.238.000
2700	SECRETARIA DE GESTÃO E PLANEJAMENTO	1.210.178.000	1.210.098.000	80.000	253.281.000	956.897.000
2800	SECRETARIA DA SAÚDE	5.170.000	5.170.000		5.170.000	
2900	SECRETARIA DE SEGURANÇA PÚBLICA E ADMINISTRAÇÃO PENITENCIÁRIA - SSPAP	2.005.860.000	2.004.980.000	880.000	1.993.950.000	11.910.000
3600	SECRETARIA DE DESENVOLVIMENTO ECONÔMICO, CIENTÍFICO E TECNOLÓGICO E DE AGRICULTURA, PECUÁRIA E IRRIGAÇÃO	180.072.000	90.144.000	89.928.000	84.198.000	95.874.000
3700	SECRETARIA DE MEIO AMBIENTE, RECURSOS HÍDRICOS, INFRAESTRUTURA, CIDADES E ASSUNTOS METROPOLITANOS	197.286.000	164.286.000	33.000.000	72.691.000	124.595.000
3800	SECRETARIA DA MULHER, DO DESENVOLVIMENTO SOCIAL, DA IGUALDADE RACIAL, DOS DIREITOS HUMANOS E DO TRABALHO	188.325.000	147.054.000	41.271.000	159.633.000	28.692.000
	TOTAL	9.866.167.000	9.540.753.000	325.414.000	7.335.876.000	2.530.291.000

DEMONSTRATIVO DAS DESPESAS POR ÓRGÃOS CONFORME OS PROJETOS, ATIVIDADES E OPERAÇÕES ESPECIAIS

CÓDIGO	ESPECIFICAÇÃO	PROJETOS	ATIVIDADES	OPERAÇÕES ESPECIAIS	TOTAL
1100	SECRETARIA DA CASA CIVIL		48.154.000		48.154.000
1200	DEFENSORIA PÚBLICA DO ESTADO DE GOIÁS	1.080.000	14.336.000	1.000.000	16.416.000
1300	VICE-GOVERNADORIA DO ESTADO		7.327.000		7.327.000
1400	PROCURADORIA-GERAL DO ESTADO DE GOIÁS - PGE	20.000	66.470.000	1.180.000	67.670.000
1500	CONTROLADORIA-GERAL DO ESTADO	260.000	31.545.000		31.805.000
1600	GABINETE MILITAR		35.500.000		35.500.000
1900	SECRETARIA DO GOVERNO		27.386.000		27.386.000
2200	SECRETARIA DE EDUCAÇÃO, CULTURA E ESPORTE	184.410.000	2.802.680.000		2.987.090.000
2300	SECRETARIA DA FAZENDA	13.760.000	559.660.000	2.284.508.000	2.857.928.000
2700	SECRETARIA DE GESTÃO E PLANEJAMENTO	9.040.000	244.824.000	956.314.000	1.210.178.000
2800	SECRETARIA DA SAÚDE			5.170.000	5.170.000
2900	SECRETARIA DE SEGURANÇA PÚBLICA E ADMINISTRAÇÃO PENITENCIÁRIA - SSPAP	6.775.000	1.999.085.000		2.005.860.000
3600	SECRETARIA DE DESENVOLVIMENTO ECONÔMICO, CIENTÍFICO E TECNOLÓGICO E DE AGRICULTURA, PECUÁRIA E IRRIGAÇÃO	200.000	179.862.000	10.000	180.072.000
3700	SECRETARIA DE MEIO AMBIENTE, RECURSOS HÍDRICOS, INFRAESTRUTURA, CIDADES E ASSUNTOS METROPOLITANOS	143.110.000	54.176.000		197.286.000
3800	SECRETARIA DA MULHER, DO DESENVOLVIMENTO SOCIAL, DA IGUALDADE RACIAL, DOS DIREITOS HUMANOS E DO TRABALHO	40.000	188.285.000		188.325.000
	TOTAL	358.695.000	6.259.290.000	3.248.182.000	9.866.167.000

ADMINISTRAÇÃO DIRETA**(R\$ 1,00)****DEMONSTRATIVO DAS DESPESAS POR FONTES DE RECURSOS, CONFORME OS PROJETOS, ATIVIDADES E OPERAÇÕES ESPECIAIS E AS CATEGORIAS ECONÔMICAS****1100 - SECRETARIA DA CASA CIVIL**

CÓDIGO	ESPECIFICAÇÃO	TOTAL	PROJETOS	ATIVIDADES	OPERAÇÕES ESPECIAIS	CATEGORIA ECONÔMICA	
						CORRENTE	CAPITAL
00	RECEITAS ORDINARIAS	48.154.000		48.154.000		47.934.000	220.000
	TOTAL	48.154.000		48.154.000		47.934.000	220.000

ADMINISTRAÇÃO DIRETA**(R\$ 1,00)****DEMONSTRATIVO DAS DESPESAS POR FONTES DE RECURSOS, CONFORME OS PROJETOS, ATIVIDADES E OPERAÇÕES ESPECIAIS E AS CATEGORIAS ECONÔMICAS****1100 - SECRETARIA DA CASA CIVIL****1101 - GABINETE DO SECRETÁRIO DA CASA CIVIL**

CÓDIGO	ESPECIFICAÇÃO	TOTAL	PROJETOS	ATIVIDADES	OPERAÇÕES ESPECIAIS	CATEGORIA ECONÔMICA	
						CORRENTE	CAPITAL
00	RECEITAS ORDINARIAS	48.154.000		48.154.000		47.934.000	220.000
	TOTAL	48.154.000		48.154.000		47.934.000	220.000

ADMINISTRAÇÃO DIRETA**(R\$ 1,00)****DEMONSTRATIVO DAS DESPESAS POR FONTES DE RECURSOS, CONFORME OS PROJETOS, ATIVIDADES E OPERAÇÕES ESPECIAIS E AS CATEGORIAS ECONÔMICAS
1200 - DEFENSORIA PÚBLICA DO ESTADO DE GOIÁS**

CÓDIGO	ESPECIFICAÇÃO	TOTAL	PROJETOS	ATIVIDADES	OPERAÇÕES ESPECIAIS	CATEGORIA ECONÔMICA	
						CORRENTE	CAPITAL
00	RECEITAS ORDINARIAS	15.276.000	180.000	14.096.000	1.000.000	14.876.000	400.000
80	CONVENIOS, AJUSTES E ACORDOS COM ORGAOS FEDERAIS	1.080.000	900.000	180.000		540.000	540.000
81	CONVENIOS, AJUSTES E ACORDOS COM ORGAOS MUNICIPAIS	20.000		20.000		10.000	10.000
82	OUTROS CONVENIOS, AJUSTES E ACORDOS	40.000		40.000		20.000	20.000
	TOTAL	16.416.000	1.080.000	14.336.000	1.000.000	15.446.000	970.000

DEMONSTRATIVO DA RECEITA

R\$ 1,00

1201 - GABINETE DO DEFENSOR PÚBLICO-GERAL DO ESTADO

CÓDIGO	ESPECIFICAÇÃO	ALÍNEA / SUBALÍNEA	ORIGEM/ESPÉCIE/RUBRICA	CATEGORIA ECONÔMICA
1.0.0.0.00.00	RECEITAS CORRENTES			570.000
1.7.0.0.00.00	TRANSFERÊNCIAS CORRENTES		570.000	
1.7.6.0.00.00	TRANSFERÊNCIAS DE CONVÊNIOS		570.000	
1.7.6.1.00.00	TRANSFERÊNCIAS DE CONVÊNIOS DA UNIÃO E DE SUAS ENTIDADES		540.000	
1.7.6.1.99.00	OUTRAS TRANSFERÊNCIAS DE CONVÊNIOS DA UNIÃO	540.000		
1.7.6.3.00.00	TRANSFERÊNCIAS DE CONVÊNIOS DOS MUNICÍPIOS E DE SUAS ENTIDADES		10.000	
1.7.6.3.99.00	OUTRAS TRANSFERÊNCIAS DE CONVÊNIOS DOS MUNICÍPIOS	10.000		
1.7.6.4.00.00	TRANSFERÊNCIAS DE CONVÊNIOS DE INSTITUIÇÕES PRIVADAS		20.000	
1.7.6.4.99.00	OUTRAS TRANSFERÊNCIAS DE CONVÊNIOS DE INSTITUIÇÕES PRIVADAS	20.000		
2.0.0.0.00.00	RECEITAS DE CAPITAL			570.000
2.4.0.0.00.00	TRANSFERÊNCIAS DE CAPITAL		570.000	
2.4.7.0.00.00	TRANSFERÊNCIAS DE CONVÊNIOS		570.000	
2.4.7.1.00.00	TRANSFERÊNCIAS DE CONVÊNIOS DA UNIÃO E DE SUAS ENTIDADES		540.000	
2.4.7.1.99.00	OUTRAS TRANSFERÊNCIAS DE CONVÊNIOS DA UNIÃO	540.000		
2.4.7.3.00.00	TRANSFERÊNCIAS DE CONVÊNIOS DOS MUNICÍPIOS E DE SUAS ENTIDADES		10.000	
2.4.7.3.99.00	OUTRAS TRANSFERÊNCIAS DE CONVÊNIOS DOS MUNICÍPIOS	10.000		
2.4.7.4.00.00	TRANSFERÊNCIAS DE CONVÊNIOS DE INSTITUIÇÕES PRIVADAS		20.000	
2.4.7.4.99.00	OUTRAS TRANSFERÊNCIAS DE CONVÊNIOS DE INSTITUIÇÕES PRIVADAS	20.000		
	TOTAL DA RECEITA			1.140.000

ADMINISTRAÇÃO DIRETA**(R\$ 1,00)****DEMONSTRATIVO DAS DESPESAS POR FONTES DE RECURSOS, CONFORME OS PROJETOS, ATIVIDADES E OPERAÇÕES ESPECIAIS E AS CATEGORIAS ECONÔMICAS****1200 - DEFENSORIA PÚBLICA DO ESTADO DE GOIÁS****1201 - GABINETE DO DEFENSOR PÚBLICO-GERAL DO ESTADO**

CÓDIGO	ESPECIFICAÇÃO	TOTAL	PROJETOS	ATIVIDADES	OPERAÇÕES ESPECIAIS	CATEGORIA ECONÔMICA	
						CORRENTE	CAPITAL
00	RECEITAS ORDINARIAS	15.276.000	180.000	14.096.000	1.000.000	14.876.000	400.000
80	CONVENIOS, AJUSTES E ACORDOS COM ORGAOS FEDERAIS	1.080.000	900.000	180.000		540.000	540.000
81	CONVENIOS, AJUSTES E ACORDOS COM ORGAOS MUNICIPAIS	20.000		20.000		10.000	10.000
82	OUTROS CONVENIOS, AJUSTES E ACORDOS	40.000		40.000		20.000	20.000
	TOTAL	16.416.000	1.080.000	14.336.000	1.000.000	15.446.000	970.000

ADMINISTRAÇÃO DIRETA**(R\$ 1,00)****DEMONSTRATIVO DAS DESPESAS POR FONTES DE RECURSOS, CONFORME OS PROJETOS, ATIVIDADES E OPERAÇÕES ESPECIAIS E AS CATEGORIAS ECONÔMICAS
1300 - VICE-GOVERNADORIA DO ESTADO**

CÓDIGO	ESPECIFICAÇÃO	TOTAL	PROJETOS	ATIVIDADES	OPERAÇÕES ESPECIAIS	CATEGORIA ECONÔMICA	
						CORRENTE	CAPITAL
00	RECEITAS ORDINARIAS	7.327.000		7.327.000		7.227.000	100.000
	TOTAL	7.327.000		7.327.000		7.227.000	100.000

ADMINISTRAÇÃO DIRETA**(R\$ 1,00)****DEMONSTRATIVO DAS DESPESAS POR FONTES DE RECURSOS, CONFORME OS PROJETOS, ATIVIDADES E OPERAÇÕES ESPECIAIS E AS CATEGORIAS ECONÔMICAS****1300 - VICE-GOVERNADORIA DO ESTADO****1301 - GABINETE DO VICE-GOVERNADOR**

CÓDIGO	ESPECIFICAÇÃO	TOTAL	PROJETOS	ATIVIDADES	OPERAÇÕES ESPECIAIS	CATEGORIA ECONÔMICA	
						CORRENTE	CAPITAL
00	RECEITAS ORDINARIAS	7.327.000		7.327.000		7.227.000	100.000
	TOTAL	7.327.000		7.327.000		7.227.000	100.000

ADMINISTRAÇÃO DIRETA**(R\$ 1,00)****DEMONSTRATIVO DAS DESPESAS POR FONTES DE RECURSOS, CONFORME OS PROJETOS, ATIVIDADES E OPERAÇÕES ESPECIAIS E AS CATEGORIAS ECONÔMICAS
1400 - PROCURADORIA-GERAL DO ESTADO DE GOIÁS - PGE**

CÓDIGO	ESPECIFICAÇÃO	TOTAL	PROJETOS	ATIVIDADES	OPERAÇÕES ESPECIAIS	CATEGORIA ECONÔMICA	
						CORRENTE	CAPITAL
00	RECEITAS ORDINARIAS	67.670.000	20.000	66.470.000	1.180.000	67.440.000	230.000
	TOTAL	67.670.000	20.000	66.470.000	1.180.000	67.440.000	230.000

ADMINISTRAÇÃO DIRETA**(R\$ 1,00)****DEMONSTRATIVO DAS DESPESAS POR FONTES DE RECURSOS, CONFORME OS PROJETOS, ATIVIDADES E OPERAÇÕES ESPECIAIS E AS CATEGORIAS ECONÔMICAS****1400 - PROCURADORIA-GERAL DO ESTADO DE GOIÁS - PGE****1401 - GABINETE DO PROCURADOR-GERAL DO ESTADO**

CÓDIGO	ESPECIFICAÇÃO	TOTAL	PROJETOS	ATIVIDADES	OPERAÇÕES ESPECIAIS	CATEGORIA ECONÔMICA	
						CORRENTE	CAPITAL
00	RECEITAS ORDINARIAS	67.670.000	20.000	66.470.000	1.180.000	67.440.000	230.000
	TOTAL	67.670.000	20.000	66.470.000	1.180.000	67.440.000	230.000

ADMINISTRAÇÃO DIRETA**(R\$ 1,00)****DEMONSTRATIVO DAS DESPESAS POR FONTES DE RECURSOS, CONFORME OS PROJETOS, ATIVIDADES E OPERAÇÕES ESPECIAIS E AS CATEGORIAS ECONÔMICAS
1500 - CONTROLADORIA-GERAL DO ESTADO**

CÓDIGO	ESPECIFICAÇÃO	TOTAL	PROJETOS	ATIVIDADES	OPERAÇÕES ESPECIAIS	CATEGORIA ECONÔMICA	
						CORRENTE	CAPITAL
00	RECEITAS ORDINARIAS	31.805.000	260.000	31.545.000		31.745.000	60.000
	TOTAL	31.805.000	260.000	31.545.000		31.745.000	60.000

ADMINISTRAÇÃO DIRETA**(R\$ 1,00)****DEMONSTRATIVO DAS DESPESAS POR FONTES DE RECURSOS, CONFORME OS PROJETOS, ATIVIDADES E OPERAÇÕES ESPECIAIS E AS CATEGORIAS ECONÔMICAS****1500 - CONTROLADORIA-GERAL DO ESTADO****1501 - GABINETE DO SECRETÁRIO-CHEFE DA CONTROLADORIA-GERAL DO ESTADO**

CÓDIGO	ESPECIFICAÇÃO	TOTAL	PROJETOS	ATIVIDADES	OPERAÇÕES ESPECIAIS	CATEGORIA ECONÔMICA	
						CORRENTE	CAPITAL
00	RECEITAS ORDINARIAS	31.805.000	260.000	31.545.000		31.745.000	60.000
	TOTAL	31.805.000	260.000	31.545.000		31.745.000	60.000

ADMINISTRAÇÃO DIRETA**(R\$ 1,00)****DEMONSTRATIVO DAS DESPESAS POR FONTES DE RECURSOS, CONFORME OS PROJETOS, ATIVIDADES E OPERAÇÕES ESPECIAIS E AS CATEGORIAS ECONÔMICAS****1600 - GABINETE MILITAR**

CÓDIGO	ESPECIFICAÇÃO	TOTAL	PROJETOS	ATIVIDADES	OPERAÇÕES ESPECIAIS	CATEGORIA ECONÔMICA	
						CORRENTE	CAPITAL
00	RECEITAS ORDINARIAS	35.500.000		35.500.000		35.500.000	
	TOTAL	35.500.000		35.500.000		35.500.000	

ADMINISTRAÇÃO DIRETA**(R\$ 1,00)****DEMONSTRATIVO DAS DESPESAS POR FONTES DE RECURSOS, CONFORME OS PROJETOS, ATIVIDADES E OPERAÇÕES ESPECIAIS E AS CATEGORIAS ECONÔMICAS****1600 - GABINETE MILITAR****1601 - GABINETE DO CHEFE DO GABINETE MILITAR**

CÓDIGO	ESPECIFICAÇÃO	TOTAL	PROJETOS	ATIVIDADES	OPERAÇÕES ESPECIAIS	CATEGORIA ECONÔMICA	
						CORRENTE	CAPITAL
00	RECEITAS ORDINARIAS	35.500.000		35.500.000		35.500.000	
	TOTAL	35.500.000		35.500.000		35.500.000	

ADMINISTRAÇÃO DIRETA**(R\$ 1,00)****DEMONSTRATIVO DAS DESPESAS POR FONTES DE RECURSOS, CONFORME OS PROJETOS, ATIVIDADES E OPERAÇÕES ESPECIAIS E AS CATEGORIAS ECONÔMICAS****1900 - SECRETARIA DO GOVERNO**

CÓDIGO	ESPECIFICAÇÃO	TOTAL	PROJETOS	ATIVIDADES	OPERAÇÕES ESPECIAIS	CATEGORIA ECONÔMICA	
						CORRENTE	CAPITAL
00	RECEITAS ORDINARIAS	27.271.000		27.271.000		24.251.000	3.020.000
80	CONVENIOS, AJUSTES E ACORDOS COM ORGAOS FEDERAIS	75.000		75.000		20.000	55.000
81	CONVENIOS, AJUSTES E ACORDOS COM ORGAOS MUNICIPAIS	20.000		20.000		10.000	10.000
82	OUTROS CONVENIOS, AJUSTES E ACORDOS	20.000		20.000		10.000	10.000
	TOTAL	27.386.000		27.386.000		24.291.000	3.095.000

DEMONSTRATIVO DA RECEITA

R\$ 1,00

1901 - GABINETE DO SECRETÁRIO DO GOVERNO

CÓDIGO	ESPECIFICAÇÃO	ALÍNEA / SUBALÍNEA	ORIGEM/ESPÉCIE/RUBRICA	CATEGORIA ECONÔMICA
1.0.0.0.00.00	RECEITAS CORRENTES			40.000
1.7.0.0.00.00	TRANSFERÊNCIAS CORRENTES		40.000	
1.7.6.0.00.00	TRANSFERÊNCIAS DE CONVÊNIO		40.000	
1.7.6.1.00.00	TRANSFERÊNCIAS DE CONVÊNIO DA UNIÃO E DE SUAS ENTIDADES		20.000	
1.7.6.1.99.00	OUTRAS TRANSFERÊNCIAS DE CONVÊNIO DA UNIÃO	20.000		
1.7.6.3.00.00	TRANSFERÊNCIAS DE CONVÊNIO DOS MUNICÍPIOS E DE SUAS ENTIDADES		10.000	
1.7.6.3.99.00	OUTRAS TRANSFERÊNCIAS DE CONVÊNIO DOS MUNICÍPIOS	10.000		
1.7.6.9.00.00	OUTRAS TRANSFERÊNCIAS DE CONVÊNIO		10.000	
1.7.6.9.99.00	OUTRAS TRANSFERÊNCIAS DE CONVÊNIO	10.000		
2.0.0.0.00.00	RECEITAS DE CAPITAL			75.000
2.4.0.0.00.00	TRANSFERÊNCIAS DE CAPITAL		75.000	
2.4.7.0.00.00	TRANSFERÊNCIAS DE CONVÊNIO		75.000	
2.4.7.1.00.00	TRANSFERÊNCIAS DE CONVÊNIO DA UNIÃO E DE SUAS ENTIDADES		55.000	
2.4.7.1.99.00	OUTRAS TRANSFERÊNCIAS DE CONVÊNIO DA UNIÃO	55.000		
2.4.7.3.00.00	TRANSFERÊNCIAS DE CONVÊNIO DOS MUNICÍPIOS E DE SUAS ENTIDADES		10.000	
2.4.7.3.99.00	OUTRAS TRANSFERÊNCIAS DE CONVÊNIO DOS MUNICÍPIOS	10.000		
2.4.7.9.00.00	TRANSFERÊNCIAS DE CONVÊNIO COM OUTRAS ENTIDADES		10.000	
2.4.7.9.99.00	OUTRAS TRANSFERÊNCIAS DE CONVÊNIO COM OUTRAS ENTIDADES	10.000		
	TOTAL DA RECEITA			115.000

ADMINISTRAÇÃO DIRETA**(R\$ 1,00)****DEMONSTRATIVO DAS DESPESAS POR FONTES DE RECURSOS, CONFORME OS PROJETOS, ATIVIDADES E OPERAÇÕES ESPECIAIS E AS CATEGORIAS ECONÔMICAS****1900 - SECRETARIA DO GOVERNO****1901 - GABINETE DO SECRETÁRIO DO GOVERNO**

CÓDIGO	ESPECIFICAÇÃO	TOTAL	PROJETOS	ATIVIDADES	OPERAÇÕES ESPECIAIS	CATEGORIA ECONÔMICA	
						CORRENTE	CAPITAL
00	RECEITAS ORDINARIAS	27.271.000		27.271.000		24.251.000	3.020.000
80	CONVENIOS, AJUSTES E ACORDOS COM ORGAOS FEDERAIS	75.000		75.000		20.000	55.000
81	CONVENIOS, AJUSTES E ACORDOS COM ORGAOS MUNICIPAIS	20.000		20.000		10.000	10.000
82	OUTROS CONVENIOS, AJUSTES E ACORDOS	20.000		20.000		10.000	10.000
	TOTAL	27.386.000		27.386.000		24.291.000	3.095.000

ADMINISTRAÇÃO DIRETA**(R\$ 1,00)****DEMONSTRATIVO DAS DESPESAS POR FONTES DE RECURSOS, CONFORME OS PROJETOS, ATIVIDADES E OPERAÇÕES ESPECIAIS E AS CATEGORIAS ECONÔMICAS
2200 - SECRETARIA DE EDUCAÇÃO, CULTURA E ESPORTE**

CÓDIGO	ESPECIFICAÇÃO	TOTAL	PROJETOS	ATIVIDADES	OPERAÇÕES ESPECIAIS	CATEGORIA ECONÔMICA	
						CORRENTE	CAPITAL
00	RECEITAS ORDINARIAS	687.000.000	14.560.000	672.440.000		661.280.000	25.720.000
08	RECURSOS DO FUNDEB (E.C. Nº 53, DE 19/12/2006))	1.960.000.000	40.000	1.959.960.000		1.957.780.000	2.220.000
09	COTA-PARTE DO SALARIO EDUCACAO - COTA FEDERAL	45.000.000		45.000.000		45.000.000	
10	OPERACOES DE CREDITO INTERNAS	40.000	40.000			20.000	20.000
15	TRANSFERÊNCIAS DA UNIÃO - PRONATEC	15.000.000		15.000.000		15.000.000	
16	COTA-PARTE DO SALARIO-EDUCACAO - COTA ESTADUAL	121.050.000	40.020.000	81.030.000		78.070.000	42.980.000
80	CONVENIOS, AJUSTES E ACORDOS COM ORGAOS FEDERAIS	159.000.000	129.750.000	29.250.000		9.530.000	149.470.000
	TOTAL	2.987.090.000	184.410.000	2.802.680.000		2.766.680.000	220.410.000

ADMINISTRAÇÃO DIRETA**(R\$ 1,00)****DEMONSTRATIVO DAS DESPESAS POR FONTES DE RECURSOS, CONFORME OS PROJETOS, ATIVIDADES E OPERAÇÕES ESPECIAIS E AS CATEGORIAS ECONÔMICAS****2200 - SECRETARIA DE EDUCAÇÃO, CULTURA E ESPORTE****2201 - GABINETE DO SECRETÁRIO DE EDUCAÇÃO, CULTURA E ESPORTE**

CÓDIGO	ESPECIFICAÇÃO	TOTAL	PROJETOS	ATIVIDADES	OPERAÇÕES ESPECIAIS	CATEGORIA ECONÔMICA	
						CORRENTE	CAPITAL
00	RECEITAS ORDINARIAS	593.540.000		593.540.000		588.020.000	5.520.000
08	RECURSOS DO FUNDEB (E.C. Nº 53, DE 19/12/2006))	1.950.000.000		1.950.000.000		1.949.990.000	10.000
16	COTA-PARTE DO SALARIO-EDUCACAO - COTA ESTADUAL	30.000		30.000		10.000	20.000
	TOTAL	2.543.570.000		2.543.570.000		2.538.020.000	5.550.000

DEMONSTRATIVO DA RECEITA

R\$ 1,00

2202 - SUPERINTENDÊNCIA EXECUTIVA DE EDUCAÇÃO

CÓDIGO	ESPECIFICAÇÃO	ALÍNEA / SUBALÍNEA	ORIGEM/ESPÉCIE/RUBRICA	CATEGORIA ECONÔMICA
1.0.0.0.00.00	RECEITAS CORRENTES			5.990.000
1.7.0.0.00.00	TRANSFERÊNCIAS CORRENTES		5.990.000	
1.7.6.0.00.00	TRANSFERÊNCIAS DE CONVÊNIOS		5.990.000	
1.7.6.1.00.00	TRANSFERÊNCIAS DE CONVÊNIOS DA UNIÃO E DE SUAS ENTIDADES		5.990.000	
1.7.6.1.02.00	TRANSFERÊNCIAS DE CONVÊNIOS DA UNIÃO DESTINADAS A PROGRAMAS DE EDUCAÇÃO	5.990.000		
2.0.0.0.00.00	RECEITAS DE CAPITAL			144.010.000
2.4.0.0.00.00	TRANSFERÊNCIAS DE CAPITAL		144.010.000	
2.4.7.0.00.00	TRANSFERÊNCIAS DE CONVÊNIOS		144.010.000	
2.4.7.1.00.00	TRANSFERÊNCIAS DE CONVÊNIOS DA UNIÃO E DE SUAS ENTIDADES		144.010.000	
2.4.7.1.02.00	TRANSFERÊNCIAS DE CONVÊNIOS DA UNIÃO DESTINADAS A PROGRAMAS DE EDUCAÇÃO	144.010.000		
	TOTAL DA RECEITA			150.000.000

ADMINISTRAÇÃO DIRETA**(R\$ 1,00)****DEMONSTRATIVO DAS DESPESAS POR FONTES DE RECURSOS, CONFORME OS PROJETOS, ATIVIDADES E OPERAÇÕES ESPECIAIS E AS CATEGORIAS ECONÔMICAS****2200 - SECRETARIA DE EDUCAÇÃO, CULTURA E ESPORTE****2202 - SUPERINTENDÊNCIA EXECUTIVA DE EDUCAÇÃO**

CÓDIGO	ESPECIFICAÇÃO	TOTAL	PROJETOS	ATIVIDADES	OPERAÇÕES ESPECIAIS	CATEGORIA ECONÔMICA	
						CORRENTE	CAPITAL
00	RECEITAS ORDINARIAS	73.460.000	12.160.000	61.300.000		56.150.000	17.310.000
08	RECURSOS DO FUNDEB (E.C. Nº 53, DE 19/12/2006))	10.000.000	40.000	9.960.000		7.790.000	2.210.000
09	COTA-PARTE DO SALARIO EDUCACAO - COTA FEDERAL	45.000.000		45.000.000		45.000.000	
10	OPERACOES DE CREDITO INTERNAS	20.000	20.000			10.000	10.000
15	TRANSFERÊNCIAS DA UNIÃO - PRONATEC	15.000.000		15.000.000		15.000.000	
16	COTA-PARTE DO SALARIO-EDUCACAO - COTA ESTADUAL	121.020.000	40.020.000	81.000.000		78.060.000	42.960.000
80	CONVENIOS, AJUSTES E ACORDOS COM ORGAOS FEDERAIS	150.000.000	123.740.000	26.260.000		5.990.000	144.010.000
	TOTAL	414.500.000	175.980.000	238.520.000		208.000.000	206.500.000

DEMONSTRATIVO DA RECEITA

R\$ 1,00

2203 - SUPERINTENDÊNCIA EXECUTIVA DE CULTURA

CÓDIGO	ESPECIFICAÇÃO	ALÍNEA / SUBALÍNEA	ORIGEM/ESPÉCIE/RUBRICA	CATEGORIA ECONÔMICA
1.0.0.0.00.00	RECEITAS CORRENTES			1.650.000
1.7.0.0.00.00	TRANSFERÊNCIAS CORRENTES		1.650.000	
1.7.6.0.00.00	TRANSFERÊNCIAS DE CONVÊNIOS		1.650.000	
1.7.6.1.00.00	TRANSFERÊNCIAS DE CONVÊNIOS DA UNIÃO E DE SUAS ENTIDADES		1.650.000	
1.7.6.1.99.00	OUTRAS TRANSFERÊNCIAS DE CONVÊNIOS DA UNIÃO	1.650.000		
2.0.0.0.00.00	RECEITAS DE CAPITAL			350.000
2.4.0.0.00.00	TRANSFERÊNCIAS DE CAPITAL		350.000	
2.4.7.0.00.00	TRANSFERÊNCIAS DE CONVÊNIOS		350.000	
2.4.7.1.00.00	TRANSFERÊNCIAS DE CONVÊNIOS DA UNIÃO E DE SUAS ENTIDADES		350.000	
2.4.7.1.99.00	OUTRAS TRANSFERÊNCIAS DE CONVÊNIOS DA UNIÃO	350.000		
	TOTAL DA RECEITA			2.000.000

ADMINISTRAÇÃO DIRETA**(R\$ 1,00)****DEMONSTRATIVO DAS DESPESAS POR FONTES DE RECURSOS, CONFORME OS PROJETOS, ATIVIDADES E OPERAÇÕES ESPECIAIS E AS CATEGORIAS ECONÔMICAS****2200 - SECRETARIA DE EDUCAÇÃO, CULTURA E ESPORTE****2203 - SUPERINTENDÊNCIA EXECUTIVA DE CULTURA**

CÓDIGO	ESPECIFICAÇÃO	TOTAL	PROJETOS	ATIVIDADES	OPERAÇÕES ESPECIAIS	CATEGORIA ECONÔMICA	
						CORRENTE	CAPITAL
00	RECEITAS ORDINARIAS	10.000.000	1.800.000	8.200.000		8.390.000	1.610.000
80	CONVENIOS, AJUSTES E ACORDOS COM ORGAOS FEDERAIS	2.000.000	190.000	1.810.000		1.650.000	350.000
	TOTAL	12.000.000	1.990.000	10.010.000		10.040.000	1.960.000

DEMONSTRATIVO DA RECEITA

R\$ 1,00

2204 - SUPERINTENDÊNCIA EXECUTIVA DE ESPORTE E LAZER

CÓDIGO	ESPECIFICAÇÃO	ALÍNEA / SUBALÍNEA	ORIGEM/ESPÉCIE/RUBRICA	CATEGORIA ECONÔMICA
1.0.0.0.00.00	RECEITAS CORRENTES			1.890.000
1.7.0.0.00.00	TRANSFERÊNCIAS CORRENTES		1.890.000	
1.7.6.0.00.00	TRANSFERÊNCIAS DE CONVÊNIOS		1.890.000	
1.7.6.1.00.00	TRANSFERÊNCIAS DE CONVÊNIOS DA UNIÃO E DE SUAS ENTIDADES		1.890.000	
1.7.6.1.99.00	OUTRAS TRANSFERÊNCIAS DE CONVÊNIOS DA UNIÃO	1.890.000		
2.0.0.0.00.00	RECEITAS DE CAPITAL			5.110.000
2.4.0.0.00.00	TRANSFERÊNCIAS DE CAPITAL		5.110.000	
2.4.7.0.00.00	TRANSFERÊNCIAS DE CONVÊNIOS		5.110.000	
2.4.7.1.00.00	TRANSFERÊNCIAS DE CONVÊNIOS DA UNIÃO E DE SUAS ENTIDADES		5.110.000	
2.4.7.1.99.00	OUTRAS TRANSFERÊNCIAS DE CONVÊNIOS DA UNIÃO	5.110.000		
	TOTAL DA RECEITA			7.000.000

ADMINISTRAÇÃO DIRETA**(R\$ 1,00)****DEMONSTRATIVO DAS DESPESAS POR FONTES DE RECURSOS, CONFORME OS PROJETOS, ATIVIDADES E OPERAÇÕES ESPECIAIS E AS CATEGORIAS ECONÔMICAS****2200 - SECRETARIA DE EDUCAÇÃO, CULTURA E ESPORTE****2204 - SUPERINTENDÊNCIA EXECUTIVA DE ESPORTE E LAZER**

CÓDIGO	ESPECIFICAÇÃO	TOTAL	PROJETOS	ATIVIDADES	OPERAÇÕES ESPECIAIS	CATEGORIA ECONÔMICA	
						CORRENTE	CAPITAL
00	RECEITAS ORDINARIAS	10.000.000	600.000	9.400.000		8.720.000	1.280.000
10	OPERACOES DE CREDITO INTERNAS	20.000	20.000			10.000	10.000
80	CONVENIOS, AJUSTES E ACORDOS COM ORGAOS FEDERAIS	7.000.000	5.820.000	1.180.000		1.890.000	5.110.000
	TOTAL	17.020.000	6.440.000	10.580.000		10.620.000	6.400.000

ADMINISTRAÇÃO DIRETA**(R\$ 1,00)****DEMONSTRATIVO DAS DESPESAS POR FONTES DE RECURSOS, CONFORME OS PROJETOS, ATIVIDADES E OPERAÇÕES ESPECIAIS E AS CATEGORIAS ECONÔMICAS
2300 - SECRETARIA DA FAZENDA**

CÓDIGO	ESPECIFICAÇÃO	TOTAL	PROJETOS	ATIVIDADES	OPERAÇÕES ESPECIAIS	CATEGORIA ECONÔMICA	
						CORRENTE	CAPITAL
00	RECEITAS ORDINARIAS	2.837.908.000	60.000	553.360.000	2.284.488.000	1.763.860.000	1.074.048.000
10	OPERACOES DE CREDITO INTERNAS	1.010.000		1.000.000	10.000		1.010.000
11	OPERACOES DE CREDITO EXTERNAS	19.010.000	13.700.000	5.300.000	10.000	6.830.000	12.180.000
	TOTAL	2.857.928.000	13.760.000	559.660.000	2.284.508.000	1.770.690.000	1.087.238.000

ADMINISTRAÇÃO DIRETA**(R\$ 1,00)****DEMONSTRATIVO DAS DESPESAS POR FONTES DE RECURSOS, CONFORME OS PROJETOS, ATIVIDADES E OPERAÇÕES ESPECIAIS E AS CATEGORIAS ECONÔMICAS****2300 - SECRETARIA DA FAZENDA****2301 - GABINETE DO SECRETÁRIO DA FAZENDA**

CÓDIGO	ESPECIFICAÇÃO	TOTAL	PROJETOS	ATIVIDADES	OPERAÇÕES ESPECIAIS	CATEGORIA ECONÔMICA	
						CORRENTE	CAPITAL
00	RECEITAS ORDINARIAS	553.420.000	60.000	553.360.000		553.330.000	90.000
10	OPERACOES DE CREDITO INTERNAS	1.000.000		1.000.000			1.000.000
11	OPERACOES DE CREDITO EXTERNAS	19.000.000	13.700.000	5.300.000		6.830.000	12.170.000
	TOTAL	573.420.000	13.760.000	559.660.000		560.160.000	13.260.000

ADMINISTRAÇÃO DIRETA**(R\$ 1,00)****DEMONSTRATIVO DAS DESPESAS POR FONTES DE RECURSOS, CONFORME OS PROJETOS, ATIVIDADES E OPERAÇÕES ESPECIAIS E AS CATEGORIAS ECONÔMICAS****2300 - SECRETARIA DA FAZENDA****2302 - ENCARGOS FINANCEIROS DO ESTADO**

CÓDIGO	ESPECIFICAÇÃO	TOTAL	PROJETOS	ATIVIDADES	OPERAÇÕES ESPECIAIS	CATEGORIA ECONÔMICA	
						CORRENTE	CAPITAL
00	RECEITAS ORDINARIAS	2.124.458.000			2.124.458.000	1.050.500.000	1.073.958.000
10	OPERACOES DE CREDITO INTERNAS	10.000			10.000		10.000
11	OPERACOES DE CREDITO EXTERNAS	10.000			10.000		10.000
	TOTAL	2.124.478.000			2.124.478.000	1.050.500.000	1.073.978.000

ADMINISTRAÇÃO DIRETA**(R\$ 1,00)****DEMONSTRATIVO DAS DESPESAS POR FONTES DE RECURSOS, CONFORME OS PROJETOS, ATIVIDADES E OPERAÇÕES ESPECIAIS E AS CATEGORIAS ECONÔMICAS****2300 - SECRETARIA DA FAZENDA****2304 - ENCARGOS ESPECIAIS**

CÓDIGO	ESPECIFICAÇÃO	TOTAL	PROJETOS	ATIVIDADES	OPERAÇÕES ESPECIAIS	CATEGORIA ECONÔMICA	
						CORRENTE	CAPITAL
00	RECEITAS ORDINARIAS	160.030.000			160.030.000	160.030.000	
	TOTAL	160.030.000			160.030.000	160.030.000	

ADMINISTRAÇÃO DIRETA**(R\$ 1,00)****DEMONSTRATIVO DAS DESPESAS POR FONTES DE RECURSOS, CONFORME OS PROJETOS, ATIVIDADES E OPERAÇÕES ESPECIAIS E AS CATEGORIAS ECONÔMICAS
2700 - SECRETARIA DE GESTÃO E PLANEJAMENTO**

CÓDIGO	ESPECIFICAÇÃO	TOTAL	PROJETOS	ATIVIDADES	OPERAÇÕES ESPECIAIS	CATEGORIA ECONÔMICA	
						CORRENTE	CAPITAL
00	RECEITAS ORDINARIAS	1.210.058.000	8.980.000	244.804.000	956.274.000	253.231.000	956.827.000
10	OPERACOES DE CREDITO INTERNAS	20.000			20.000		20.000
11	OPERACOES DE CREDITO EXTERNAS	20.000			20.000		20.000
80	CONVENIOS, AJUSTES E ACORDOS COM ORGAOS FEDERAIS	40.000	20.000	20.000		30.000	10.000
81	CONVENIOS, AJUSTES E ACORDOS COM ORGAOS MUNICIPAIS	20.000	20.000			10.000	10.000
82	OUTROS CONVENIOS, AJUSTES E ACORDOS	20.000	20.000			10.000	10.000
	TOTAL	1.210.178.000	9.040.000	244.824.000	956.314.000	253.281.000	956.897.000

ADMINISTRAÇÃO DIRETA**(R\$ 1,00)****DEMONSTRATIVO DAS DESPESAS POR FONTES DE RECURSOS, CONFORME OS PROJETOS, ATIVIDADES E OPERAÇÕES ESPECIAIS E AS CATEGORIAS ECONÔMICAS****2700 - SECRETARIA DE GESTÃO E PLANEJAMENTO****2701 - GABINETE DO SECRETÁRIO DE GESTÃO E PLANEJAMENTO**

CÓDIGO	ESPECIFICAÇÃO	TOTAL	PROJETOS	ATIVIDADES	OPERAÇÕES ESPECIAIS	CATEGORIA ECONÔMICA	
						CORRENTE	CAPITAL
00	RECEITAS ORDINARIAS	162.213.000		162.213.000		161.637.000	576.000
	TOTAL	162.213.000		162.213.000		161.637.000	576.000

ADMINISTRAÇÃO DIRETA**(R\$ 1,00)****DEMONSTRATIVO DAS DESPESAS POR FONTES DE RECURSOS, CONFORME OS PROJETOS, ATIVIDADES E OPERAÇÕES ESPECIAIS E AS CATEGORIAS ECONÔMICAS****2700 - SECRETARIA DE GESTÃO E PLANEJAMENTO****2702 - ENCARGOS GERAIS DO ESTADO**

CÓDIGO	ESPECIFICAÇÃO	TOTAL	PROJETOS	ATIVIDADES	OPERAÇÕES ESPECIAIS	CATEGORIA ECONÔMICA	
						CORRENTE	CAPITAL
00	RECEITAS ORDINARIAS	997.828.000		41.554.000	956.274.000	54.554.000	943.274.000
10	OPERACOES DE CREDITO INTERNAS	20.000			20.000		20.000
11	OPERACOES DE CREDITO EXTERNAS	20.000			20.000		20.000
	TOTAL	997.868.000		41.554.000	956.314.000	54.554.000	943.314.000

DEMONSTRATIVO DA RECEITA

R\$ 1,00

2703 - SUPERINTENDÊNCIA EXECUTIVA DE PLANEJAMENTO

CÓDIGO	ESPECIFICAÇÃO	ALÍNEA / SUBALÍNEA	ORIGEM/ESPÉCIE/RUBRICA	CATEGORIA ECONÔMICA
1.0.0.0.00.00	RECEITAS CORRENTES			30.000
1.7.0.0.00.00	TRANSFERÊNCIAS CORRENTES		30.000	
1.7.6.0.00.00	TRANSFERÊNCIAS DE CONVÊNIO		30.000	
1.7.6.1.00.00	TRANSFERÊNCIAS DE CONVÊNIO DA UNIÃO E DE SUAS ENTIDADES		10.000	
1.7.6.1.99.00	OUTRAS TRANSFERÊNCIAS DE CONVÊNIO DA UNIÃO	10.000		
1.7.6.3.00.00	TRANSFERÊNCIAS DE CONVÊNIO DOS MUNICÍPIOS E DE SUAS ENTIDADES		10.000	
1.7.6.3.99.00	OUTRAS TRANSFERÊNCIAS DE CONVÊNIO DOS MUNICÍPIOS	10.000		
1.7.6.9.00.00	OUTRAS TRANSFERÊNCIAS DE CONVÊNIO		10.000	
1.7.6.9.99.00	OUTRAS TRANSFERÊNCIAS DE CONVÊNIO	10.000		
2.0.0.0.00.00	RECEITAS DE CAPITAL			30.000
2.4.0.0.00.00	TRANSFERÊNCIAS DE CAPITAL		30.000	
2.4.7.0.00.00	TRANSFERÊNCIAS DE CONVÊNIO		30.000	
2.4.7.1.00.00	TRANSFERÊNCIAS DE CONVÊNIO DA UNIÃO E DE SUAS ENTIDADES		10.000	
2.4.7.1.99.00	OUTRAS TRANSFERÊNCIAS DE CONVÊNIO DA UNIÃO	10.000		
2.4.7.3.00.00	TRANSFERÊNCIAS DE CONVÊNIO DOS MUNICÍPIOS E DE SUAS ENTIDADES		10.000	
2.4.7.3.99.00	OUTRAS TRANSFERÊNCIAS DE CONVÊNIO DOS MUNICÍPIOS	10.000		
2.4.7.9.00.00	TRANSFERÊNCIAS DE CONVÊNIO COM OUTRAS ENTIDADES		10.000	
2.4.7.9.99.00	OUTRAS TRANSFERÊNCIAS DE CONVÊNIO COM OUTRAS ENTIDADES	10.000		
	TOTAL DA RECEITA			60.000

ADMINISTRAÇÃO DIRETA**(R\$ 1,00)****DEMONSTRATIVO DAS DESPESAS POR FONTES DE RECURSOS, CONFORME OS PROJETOS, ATIVIDADES E OPERAÇÕES ESPECIAIS E AS CATEGORIAS ECONÔMICAS****2700 - SECRETARIA DE GESTÃO E PLANEJAMENTO****2703 - SUPERINTENDÊNCIA EXECUTIVA DE PLANEJAMENTO**

CÓDIGO	ESPECIFICAÇÃO	TOTAL	PROJETOS	ATIVIDADES	OPERAÇÕES ESPECIAIS	CATEGORIA ECONÔMICA	
						CORRENTE	CAPITAL
00	RECEITAS ORDINARIAS	140.000	60.000	80.000		100.000	40.000
80	CONVENIOS, AJUSTES E ACORDOS COM ORGAOS FEDERAIS	20.000	20.000			10.000	10.000
81	CONVENIOS, AJUSTES E ACORDOS COM ORGAOS MUNICIPAIS	20.000	20.000			10.000	10.000
82	OUTROS CONVENIOS, AJUSTES E ACORDOS	20.000	20.000			10.000	10.000
	TOTAL	200.000	120.000	80.000		130.000	70.000

DEMONSTRATIVO DA RECEITA

R\$ 1,00

2704 - SUPERINTENDÊNCIA EXECUTIVA DE GESTÃO

CÓDIGO	ESPECIFICAÇÃO	ALÍNEA / SUBALÍNEA	ORIGEM/ESPÉCIE/RUBRICA	CATEGORIA ECONÔMICA
1.0.0.0.00.00	RECEITAS CORRENTES			20.000
1.7.0.0.00.00	TRANSFERÊNCIAS CORRENTES		20.000	
1.7.6.0.00.00	TRANSFERÊNCIAS DE CONVÊNIOS		20.000	
1.7.6.1.00.00	TRANSFERÊNCIAS DE CONVÊNIOS DA UNIÃO E DE SUAS ENTIDADES		20.000	
1.7.6.1.99.00	OUTRAS TRANSFERÊNCIAS DE CONVÊNIOS DA UNIÃO	20.000		
	TOTAL DA RECEITA			20.000

ADMINISTRAÇÃO DIRETA**(R\$ 1,00)****DEMONSTRATIVO DAS DESPESAS POR FONTES DE RECURSOS, CONFORME OS PROJETOS, ATIVIDADES E OPERAÇÕES ESPECIAIS E AS CATEGORIAS ECONÔMICAS****2700 - SECRETARIA DE GESTÃO E PLANEJAMENTO****2704 - SUPERINTENDÊNCIA EXECUTIVA DE GESTÃO**

CÓDIGO	ESPECIFICAÇÃO	TOTAL	PROJETOS	ATIVIDADES	OPERAÇÕES ESPECIAIS	CATEGORIA ECONÔMICA	
						CORRENTE	CAPITAL
00	RECEITAS ORDINARIAS	49.877.000	8.920.000	40.957.000		36.940.000	12.937.000
80	CONVENIOS, AJUSTES E ACORDOS COM ORGAOS FEDERAIS	20.000		20.000		20.000	
	TOTAL	49.897.000	8.920.000	40.977.000		36.960.000	12.937.000

ADMINISTRAÇÃO DIRETA**(R\$ 1,00)****DEMONSTRATIVO DAS DESPESAS POR FONTES DE RECURSOS, CONFORME OS PROJETOS, ATIVIDADES E OPERAÇÕES ESPECIAIS E AS CATEGORIAS ECONÔMICAS
2800 - SECRETARIA DA SAÚDE**

CÓDIGO	ESPECIFICAÇÃO	TOTAL	PROJETOS	ATIVIDADES	OPERAÇÕES ESPECIAIS	CATEGORIA ECONÔMICA	
						CORRENTE	CAPITAL
00	RECEITAS ORDINARIAS	5.170.000			5.170.000	5.170.000	
	TOTAL	5.170.000			5.170.000	5.170.000	

ADMINISTRAÇÃO DIRETA**(R\$ 1,00)****DEMONSTRATIVO DAS DESPESAS POR FONTES DE RECURSOS, CONFORME OS PROJETOS, ATIVIDADES E OPERAÇÕES ESPECIAIS E AS CATEGORIAS ECONÔMICAS****2800 - SECRETARIA DA SAÚDE****2801 - GABINETE DO SECRETÁRIO DA SAÚDE**

CÓDIGO	ESPECIFICAÇÃO	TOTAL	PROJETOS	ATIVIDADES	OPERAÇÕES ESPECIAIS	CATEGORIA ECONÔMICA	
						CORRENTE	CAPITAL
00	RECEITAS ORDINARIAS	5.170.000			5.170.000	5.170.000	
	TOTAL	5.170.000			5.170.000	5.170.000	

ADMINISTRAÇÃO DIRETA**(R\$ 1,00)****DEMONSTRATIVO DAS DESPESAS POR FONTES DE RECURSOS, CONFORME OS PROJETOS, ATIVIDADES E OPERAÇÕES ESPECIAIS E AS CATEGORIAS ECONÔMICAS
2900 - SECRETARIA DE SEGURANÇA PÚBLICA E ADMINISTRAÇÃO PENITENCIÁRIA - SSPAP**

CÓDIGO	ESPECIFICAÇÃO	TOTAL	PROJETOS	ATIVIDADES	OPERAÇÕES ESPECIAIS	CATEGORIA ECONÔMICA	
						CORRENTE	CAPITAL
00	RECEITAS ORDINARIAS	2.004.980.000	6.735.000	1.998.245.000		1.993.510.000	11.470.000
80	CONVENIOS, AJUSTES E ACORDOS COM ORGAOS FEDERAIS	840.000	40.000	800.000		420.000	420.000
82	OUTROS CONVENIOS, AJUSTES E ACORDOS	40.000		40.000		20.000	20.000
	TOTAL	2.005.860.000	6.775.000	1.999.085.000		1.993.950.000	11.910.000

DEMONSTRATIVO DA RECEITA

R\$ 1,00

2901 - GABINETE DO SECRETÁRIO DE SEGURANÇA PÚBLICA E ADMINISTRAÇÃO PENITENCIÁRIA

CÓDIGO	ESPECIFICAÇÃO	ALÍNEA / SUBALÍNEA	ORIGEM/ESPÉCIE/RUBRICA	CATEGORIA ECONÔMICA
1.0.0.0.00.00	RECEITAS CORRENTES			330.000
1.7.0.0.00.00	TRANSFERÊNCIAS CORRENTES		330.000	
1.7.6.0.00.00	TRANSFERÊNCIAS DE CONVÊNIOS		330.000	
1.7.6.1.00.00	TRANSFERÊNCIAS DE CONVÊNIOS DA UNIÃO E DE SUAS ENTIDADES		330.000	
1.7.6.1.99.00	OUTRAS TRANSFERÊNCIAS DE CONVÊNIOS DA UNIÃO	330.000		
2.0.0.0.00.00	RECEITAS DE CAPITAL			330.000
2.4.0.0.00.00	TRANSFERÊNCIAS DE CAPITAL		330.000	
2.4.7.0.00.00	TRANSFERÊNCIAS DE CONVÊNIOS		330.000	
2.4.7.1.00.00	TRANSFERÊNCIAS DE CONVÊNIOS DA UNIÃO E DE SUAS ENTIDADES		330.000	
2.4.7.1.99.00	OUTRAS TRANSFERÊNCIAS DE CONVÊNIOS DA UNIÃO	330.000		
	TOTAL DA RECEITA			660.000

ADMINISTRAÇÃO DIRETA**(R\$ 1,00)****DEMONSTRATIVO DAS DESPESAS POR FONTES DE RECURSOS, CONFORME OS PROJETOS, ATIVIDADES E OPERAÇÕES ESPECIAIS E AS CATEGORIAS ECONÔMICAS****2900 - SECRETARIA DE SEGURANÇA PÚBLICA E ADMINISTRAÇÃO PENITENCIÁRIA - SSPAP****2901 - GABINETE DO SECRETÁRIO DE SEGURANÇA PÚBLICA E ADMINISTRAÇÃO PENITENCIÁRIA**

CÓDIGO	ESPECIFICAÇÃO	TOTAL	PROJETOS	ATIVIDADES	OPERAÇÕES ESPECIAIS	CATEGORIA ECONÔMICA	
						CORRENTE	CAPITAL
00	RECEITAS ORDINARIAS	239.796.000	20.000	239.776.000		239.576.000	220.000
80	CONVENIOS, AJUSTES E ACORDOS COM ORGAOS FEDERAIS	660.000	20.000	640.000		330.000	330.000
	TOTAL	240.456.000	40.000	240.416.000		239.906.000	550.000

ADMINISTRAÇÃO DIRETA**(R\$ 1,00)****DEMONSTRATIVO DAS DESPESAS POR FONTES DE RECURSOS, CONFORME OS PROJETOS, ATIVIDADES E OPERAÇÕES ESPECIAIS E AS CATEGORIAS ECONÔMICAS****2900 - SECRETARIA DE SEGURANÇA PÚBLICA E ADMINISTRAÇÃO PENITENCIÁRIA - SSPAP****2902 - POLÍCIA MILITAR**

CÓDIGO	ESPECIFICAÇÃO	TOTAL	PROJETOS	ATIVIDADES	OPERAÇÕES ESPECIAIS	CATEGORIA ECONÔMICA	
						CORRENTE	CAPITAL
00	RECEITAS ORDINARIAS	1.088.080.000	1.010.000	1.087.070.000		1.088.010.000	70.000
	TOTAL	1.088.080.000	1.010.000	1.087.070.000		1.088.010.000	70.000

ADMINISTRAÇÃO DIRETA**(R\$ 1,00)****DEMONSTRATIVO DAS DESPESAS POR FONTES DE RECURSOS, CONFORME OS PROJETOS, ATIVIDADES E OPERAÇÕES ESPECIAIS E AS CATEGORIAS ECONÔMICAS****2900 - SECRETARIA DE SEGURANÇA PÚBLICA E ADMINISTRAÇÃO PENITENCIÁRIA - SSPAP****2903 - CORPO DE BOMBEIROS MILITAR**

CÓDIGO	ESPECIFICAÇÃO	TOTAL	PROJETOS	ATIVIDADES	OPERAÇÕES ESPECIAIS	CATEGORIA ECONÔMICA	
						CORRENTE	CAPITAL
00	RECEITAS ORDINARIAS	208.492.000	75.000	208.417.000		208.472.000	20.000
	TOTAL	208.492.000	75.000	208.417.000		208.472.000	20.000

ADMINISTRAÇÃO DIRETA**(R\$ 1,00)****DEMONSTRATIVO DAS DESPESAS POR FONTES DE RECURSOS, CONFORME OS PROJETOS, ATIVIDADES E OPERAÇÕES ESPECIAIS E AS CATEGORIAS ECONÔMICAS****2900 - SECRETARIA DE SEGURANÇA PÚBLICA E ADMINISTRAÇÃO PENITENCIÁRIA - SSPAP****2904 - POLÍCIA CIVIL**

CÓDIGO	ESPECIFICAÇÃO	TOTAL	PROJETOS	ATIVIDADES	OPERAÇÕES ESPECIAIS	CATEGORIA ECONÔMICA	
						CORRENTE	CAPITAL
00	RECEITAS ORDINARIAS	343.104.000	40.000	343.064.000		343.054.000	50.000
	TOTAL	343.104.000	40.000	343.064.000		343.054.000	50.000

DEMONSTRATIVO DA RECEITA

R\$ 1,00

2905 - SUPERINTENDÊNCIA EXECUTIVA DE SEGURANÇA PARA O ENTORNO DO DF

CÓDIGO	ESPECIFICAÇÃO	ALÍNEA / SUBALÍNEA	ORIGEM/ESPÉCIE/RUBRICA	CATEGORIA ECONÔMICA
1.0.0.0.00.00	RECEITAS CORRENTES			10.000
1.7.0.0.00.00	TRANSFERÊNCIAS CORRENTES		10.000	
1.7.6.0.00.00	TRANSFERÊNCIAS DE CONVÊNIOS		10.000	
1.7.6.1.00.00	TRANSFERÊNCIAS DE CONVÊNIOS DA UNIÃO E DE SUAS ENTIDADES		10.000	
1.7.6.1.99.00	OUTRAS TRANSFERÊNCIAS DE CONVÊNIOS DA UNIÃO	10.000		
2.0.0.0.00.00	RECEITAS DE CAPITAL			10.000
2.4.0.0.00.00	TRANSFERÊNCIAS DE CAPITAL		10.000	
2.4.7.0.00.00	TRANSFERÊNCIAS DE CONVÊNIOS		10.000	
2.4.7.1.00.00	TRANSFERÊNCIAS DE CONVÊNIOS DA UNIÃO E DE SUAS ENTIDADES		10.000	
2.4.7.1.99.00	OUTRAS TRANSFERÊNCIAS DE CONVÊNIOS DA UNIÃO	10.000		
	TOTAL DA RECEITA			20.000

ADMINISTRAÇÃO DIRETA**(R\$ 1,00)****DEMONSTRATIVO DAS DESPESAS POR FONTES DE RECURSOS, CONFORME OS PROJETOS, ATIVIDADES E OPERAÇÕES ESPECIAIS E AS CATEGORIAS ECONÔMICAS****2900 - SECRETARIA DE SEGURANÇA PÚBLICA E ADMINISTRAÇÃO PENITENCIÁRIA - SSPAP****2905 - SUPERINTENDÊNCIA EXECUTIVA DE SEGURANÇA PARA O ENTORNO DO DF**

CÓDIGO	ESPECIFICAÇÃO	TOTAL	PROJETOS	ATIVIDADES	OPERAÇÕES ESPECIAIS	CATEGORIA ECONÔMICA	
						CORRENTE	CAPITAL
00	RECEITAS ORDINARIAS	20.000		20.000		10.000	10.000
80	CONVENIOS, AJUSTES E ACORDOS COM ORGAOS FEDERAIS	20.000		20.000		10.000	10.000
	TOTAL	40.000		40.000		20.000	20.000

DEMONSTRATIVO DA RECEITA

R\$ 1,00

2906 - SUPERINTENDÊNCIA EXECUTIVA DE ADMINISTRAÇÃO PENITENCIÁRIA

CÓDIGO	ESPECIFICAÇÃO	ALÍNEA / SUBALÍNEA	ORIGEM/ESPÉCIE/RUBRICA	CATEGORIA ECONÔMICA
1.0.0.0.00.00	RECEITAS CORRENTES			100.000
1.7.0.0.00.00	TRANSFERÊNCIAS CORRENTES		100.000	
1.7.6.0.00.00	TRANSFERÊNCIAS DE CONVÊNIOS		100.000	
1.7.6.1.00.00	TRANSFERÊNCIAS DE CONVÊNIOS DA UNIÃO E DE SUAS ENTIDADES		80.000	
1.7.6.1.99.00	OUTRAS TRANSFERÊNCIAS DE CONVÊNIOS DA UNIÃO	80.000		
1.7.6.9.00.00	OUTRAS TRANSFERÊNCIAS DE CONVÊNIOS		20.000	
1.7.6.9.99.00	OUTRAS TRANSFERÊNCIAS DE CONVÊNIOS	20.000		
2.0.0.0.00.00	RECEITAS DE CAPITAL			100.000
2.4.0.0.00.00	TRANSFERÊNCIAS DE CAPITAL		100.000	
2.4.7.0.00.00	TRANSFERÊNCIAS DE CONVÊNIOS		100.000	
2.4.7.1.00.00	TRANSFERÊNCIAS DE CONVÊNIOS DA UNIÃO E DE SUAS ENTIDADES		80.000	
2.4.7.1.99.00	OUTRAS TRANSFERÊNCIAS DE CONVÊNIOS DA UNIÃO	80.000		
2.4.7.9.00.00	TRANSFERÊNCIAS DE CONVÊNIOS COM OUTRAS ENTIDADES		20.000	
2.4.7.9.99.00	OUTRAS TRANSFERÊNCIAS DE CONVÊNIOS COM OUTRAS ENTIDADES	20.000		
	TOTAL DA RECEITA			200.000

ADMINISTRAÇÃO DIRETA**(R\$ 1,00)****DEMONSTRATIVO DAS DESPESAS POR FONTES DE RECURSOS, CONFORME OS PROJETOS, ATIVIDADES E OPERAÇÕES ESPECIAIS E AS CATEGORIAS ECONÔMICAS****2900 - SECRETARIA DE SEGURANÇA PÚBLICA E ADMINISTRAÇÃO PENITENCIÁRIA - SSPAP****2906 - SUPERINTENDÊNCIA EXECUTIVA DE ADMINISTRAÇÃO PENITENCIÁRIA**

CÓDIGO	ESPECIFICAÇÃO	TOTAL	PROJETOS	ATIVIDADES	OPERAÇÕES ESPECIAIS	CATEGORIA ECONÔMICA	
						CORRENTE	CAPITAL
00	RECEITAS ORDINARIAS	125.488.000	5.590.000	119.898.000		114.388.000	11.100.000
80	CONVENIOS, AJUSTES E ACORDOS COM ORGAOS FEDERAIS	160.000	20.000	140.000		80.000	80.000
82	OUTROS CONVENIOS, AJUSTES E ACORDOS	40.000		40.000		20.000	20.000
	TOTAL	125.688.000	5.610.000	120.078.000		114.488.000	11.200.000

ADMINISTRAÇÃO DIRETA**(R\$ 1,00)****DEMONSTRATIVO DAS DESPESAS POR FONTES DE RECURSOS, CONFORME OS PROJETOS, ATIVIDADES E OPERAÇÕES ESPECIAIS E AS CATEGORIAS ECONÔMICAS
3600 - SECRETARIA DE DESENVOLVIMENTO ECONÔMICO, CIENTÍFICO E TECNOLÓGICO E DE AGRICULTURA, PECUÁRIA E IRRIGAÇÃO**

CÓDIGO	ESPECIFICAÇÃO	TOTAL	PROJETOS	ATIVIDADES	OPERAÇÕES ESPECIAIS	CATEGORIA ECONÔMICA	
						CORRENTE	CAPITAL
00	RECEITAS ORDINARIAS	63.124.000	110.000	63.004.000	10.000	53.626.000	9.498.000
10	OPERACOES DE CREDITO INTERNAS	20.000		20.000		10.000	10.000
15	TRANSFERÊNCIAS DA UNIÃO - PRONATEC	27.000.000		27.000.000		27.000.000	
80	CONVENIOS, AJUSTES E ACORDOS COM ORGAOS FEDERAIS	89.733.000	90.000	89.643.000		3.432.000	86.301.000
81	CONVENIOS, AJUSTES E ACORDOS COM ORGAOS MUNICIPAIS	130.000		130.000		90.000	40.000
82	OUTROS CONVENIOS, AJUSTES E ACORDOS	55.000		55.000		30.000	25.000
84	CONVENIOS, AJUSTES E ACORDOS COM ENTIDADES INTERNACIONAIS	10.000		10.000		10.000	
	TOTAL	180.072.000	200.000	179.862.000	10.000	84.198.000	95.874.000

ADMINISTRAÇÃO DIRETA**(R\$ 1,00)****DEMONSTRATIVO DAS DESPESAS POR FONTES DE RECURSOS, CONFORME OS PROJETOS, ATIVIDADES E OPERAÇÕES ESPECIAIS E AS CATEGORIAS ECONÔMICAS****3600 - SECRETARIA DE DESENVOLVIMENTO ECONÔMICO, CIENTÍFICO E TECNOLÓGICO E DE AGRICULTURA, PECUÁRIA E IRRIGAÇÃO****3601 - GAB. SECRET. DE DESENV. ECONÔMICO, CIENTÍFICO E TECNOLÓGICO E DE AGRICULTURA, PECUÁRIA E IRRIGAÇÃO**

CÓDIGO	ESPECIFICAÇÃO	TOTAL	PROJETOS	ATIVIDADES	OPERAÇÕES ESPECIAIS	CATEGORIA ECONÔMICA	
						CORRENTE	CAPITAL
00	RECEITAS ORDINARIAS	52.443.000		52.443.000		51.876.000	567.000
	TOTAL	52.443.000		52.443.000		51.876.000	567.000

DEMONSTRATIVO DA RECEITA

R\$ 1,00

3602 - SUPERINTENDÊNCIA EXECUTIVA DE AGRICULTURA

CÓDIGO	ESPECIFICAÇÃO	ALÍNEA / SUBALÍNEA	ORIGEM/ESPÉCIE/RUBRICA	CATEGORIA ECONÔMICA
1.0.0.0.00.00	RECEITAS CORRENTES			1.062.000
1.7.0.0.00.00	TRANSFERÊNCIAS CORRENTES		1.062.000	
1.7.6.0.00.00	TRANSFERÊNCIAS DE CONVÊNIOS		1.062.000	
1.7.6.1.00.00	TRANSFERÊNCIAS DE CONVÊNIOS DA UNIÃO E DE SUAS ENTIDADES		1.002.000	
1.7.6.1.99.00	OUTRAS TRANSFERÊNCIAS DE CONVÊNIOS DA UNIÃO	1.002.000		
1.7.6.3.00.00	TRANSFERÊNCIAS DE CONVÊNIOS DOS MUNICÍPIOS E DE SUAS ENTIDADES		50.000	
1.7.6.3.99.00	OUTRAS TRANSFERÊNCIAS DE CONVÊNIOS DOS MUNICÍPIOS	50.000		
1.7.6.9.00.00	OUTRAS TRANSFERÊNCIAS DE CONVÊNIOS		10.000	
1.7.6.9.99.00	OUTRAS TRANSFERÊNCIAS DE CONVÊNIOS	10.000		
2.0.0.0.00.00	RECEITAS DE CAPITAL			6.910.000
2.4.0.0.00.00	TRANSFERÊNCIAS DE CAPITAL		6.910.000	
2.4.7.0.00.00	TRANSFERÊNCIAS DE CONVÊNIOS		6.910.000	
2.4.7.1.00.00	TRANSFERÊNCIAS DE CONVÊNIOS DA UNIÃO E DE SUAS ENTIDADES		6.910.000	
2.4.7.1.99.00	OUTRAS TRANSFERÊNCIAS DE CONVÊNIOS DA UNIÃO	6.910.000		
	TOTAL DA RECEITA			7.972.000

ADMINISTRAÇÃO DIRETA**(R\$ 1,00)****DEMONSTRATIVO DAS DESPESAS POR FONTES DE RECURSOS, CONFORME OS PROJETOS, ATIVIDADES E OPERAÇÕES ESPECIAIS E AS CATEGORIAS ECONÔMICAS****3600 - SECRETARIA DE DESENVOLVIMENTO ECONÔMICO, CIENTÍFICO E TECNOLÓGICO E DE AGRICULTURA, PECUÁRIA E IRRIGAÇÃO****3602 - SUPERINTENDÊNCIA EXECUTIVA DE AGRICULTURA**

CÓDIGO	ESPECIFICAÇÃO	TOTAL	PROJETOS	ATIVIDADES	OPERAÇÕES ESPECIAIS	CATEGORIA ECONÔMICA	
						CORRENTE	CAPITAL
00	RECEITAS ORDINARIAS	581.000		571.000	10.000	240.000	341.000
80	CONVENIOS, AJUSTES E ACORDOS COM ORGAOS FEDERAIS	7.912.000		7.912.000		1.002.000	6.910.000
81	CONVENIOS, AJUSTES E ACORDOS COM ORGAOS MUNICIPAIS	50.000		50.000		50.000	
82	OUTROS CONVENIOS, AJUSTES E ACORDOS	10.000		10.000		10.000	
	TOTAL	8.553.000		8.543.000	10.000	1.302.000	7.251.000

DEMONSTRATIVO DA RECEITA

R\$ 1,00

3603 - SUPERINTENDÊNCIA EXECUTIVA DE DESENVOLVIMENTO REGIONAL

CÓDIGO	ESPECIFICAÇÃO	ALÍNEA / SUBALÍNEA	ORIGEM/ESPÉCIE/RUBRICA	CATEGORIA ECONÔMICA
1.0.0.0.00.00	RECEITAS CORRENTES			120.000
1.7.0.0.00.00	TRANSFERÊNCIAS CORRENTES		120.000	
1.7.6.0.00.00	TRANSFERÊNCIAS DE CONVÊNIOS		120.000	
1.7.6.1.00.00	TRANSFERÊNCIAS DE CONVÊNIOS DA UNIÃO E DE SUAS ENTIDADES		100.000	
1.7.6.1.99.00	OUTRAS TRANSFERÊNCIAS DE CONVÊNIOS DA UNIÃO	100.000		
1.7.6.3.00.00	TRANSFERÊNCIAS DE CONVÊNIOS DOS MUNICÍPIOS E DE SUAS ENTIDADES		10.000	
1.7.6.3.99.00	OUTRAS TRANSFERÊNCIAS DE CONVÊNIOS DOS MUNICÍPIOS	10.000		
1.7.6.9.00.00	OUTRAS TRANSFERÊNCIAS DE CONVÊNIOS		10.000	
1.7.6.9.99.00	OUTRAS TRANSFERÊNCIAS DE CONVÊNIOS	10.000		
2.0.0.0.00.00	RECEITAS DE CAPITAL			3.445.000
2.4.0.0.00.00	TRANSFERÊNCIAS DE CAPITAL		3.445.000	
2.4.7.0.00.00	TRANSFERÊNCIAS DE CONVÊNIOS		3.445.000	
2.4.7.1.00.00	TRANSFERÊNCIAS DE CONVÊNIOS DA UNIÃO E DE SUAS ENTIDADES		3.400.000	
2.4.7.1.99.00	OUTRAS TRANSFERÊNCIAS DE CONVÊNIOS DA UNIÃO	3.400.000		
2.4.7.3.00.00	TRANSFERÊNCIAS DE CONVÊNIOS DOS MUNICÍPIOS E DE SUAS ENTIDADES		30.000	
2.4.7.3.99.00	OUTRAS TRANSFERÊNCIAS DE CONVÊNIOS DOS MUNICÍPIOS	30.000		
2.4.7.9.00.00	TRANSFERÊNCIAS DE CONVÊNIOS COM OUTRAS ENTIDADES		15.000	
2.4.7.9.99.00	OUTRAS TRANSFERÊNCIAS DE CONVÊNIOS COM OUTRAS ENTIDADES	15.000		
	TOTAL DA RECEITA			3.565.000

ADMINISTRAÇÃO DIRETA**(R\$ 1,00)****DEMONSTRATIVO DAS DESPESAS POR FONTES DE RECURSOS, CONFORME OS PROJETOS, ATIVIDADES E OPERAÇÕES ESPECIAIS E AS CATEGORIAS ECONÔMICAS****3600 - SECRETARIA DE DESENVOLVIMENTO ECONÔMICO, CIENTÍFICO E TECNOLÓGICO E DE AGRICULTURA, PECUÁRIA E IRRIGAÇÃO****3603 - SUPERINTENDÊNCIA EXECUTIVA DE DESENVOLVIMENTO REGIONAL**

CÓDIGO	ESPECIFICAÇÃO	TOTAL	PROJETOS	ATIVIDADES	OPERAÇÕES ESPECIAIS	CATEGORIA ECONÔMICA	
						CORRENTE	CAPITAL
00	RECEITAS ORDINARIAS	538.000		538.000		20.000	518.000
10	OPERACOES DE CREDITO INTERNAS	20.000		20.000		10.000	10.000
80	CONVENIOS, AJUSTES E ACORDOS COM ORGAOS FEDERAIS	3.500.000		3.500.000		100.000	3.400.000
81	CONVENIOS, AJUSTES E ACORDOS COM ORGAOS MUNICIPAIS	40.000		40.000		10.000	30.000
82	OUTROS CONVENIOS, AJUSTES E ACORDOS	25.000		25.000		10.000	15.000
	TOTAL	4.123.000		4.123.000		150.000	3.973.000

DEMONSTRATIVO DA RECEITA

R\$ 1,00

3604 - SUPERINTENDÊNCIA EXECUTIVA DE CIÊNCIA E TECNOLOGIA

CÓDIGO	ESPECIFICAÇÃO	ALÍNEA / SUBALÍNEA	ORIGEM/ESPÉCIE/RUBRICA	CATEGORIA ECONÔMICA
1.0.0.0.00.00	RECEITAS CORRENTES			2.300.000
1.7.0.0.00.00	TRANSFERÊNCIAS CORRENTES		2.300.000	
1.7.6.0.00.00	TRANSFERÊNCIAS DE CONVÊNIOS		2.300.000	
1.7.6.1.00.00	TRANSFERÊNCIAS DE CONVÊNIOS DA UNIÃO E DE SUAS ENTIDADES		2.280.000	
1.7.6.1.02.00	TRANSFERÊNCIAS DE CONVÊNIOS DA UNIÃO DESTINADAS A PROGRAMAS DE EDUCAÇÃO	1.000.000		
1.7.6.1.03.00	TRANSFERÊNCIAS DE CONVÊNIOS DA UNIÃO - RECURSOS DO PAC	739.000		
1.7.6.1.99.00	OUTRAS TRANSFERÊNCIAS DE CONVÊNIOS DA UNIÃO	541.000		
1.7.6.3.00.00	TRANSFERÊNCIAS DE CONVÊNIOS DOS MUNICÍPIOS E DE SUAS ENTIDADES		10.000	
1.7.6.3.99.00	OUTRAS TRANSFERÊNCIAS DE CONVÊNIOS DOS MUNICÍPIOS	10.000		
1.7.6.9.00.00	OUTRAS TRANSFERÊNCIAS DE CONVÊNIOS		10.000	
1.7.6.9.99.00	OUTRAS TRANSFERÊNCIAS DE CONVÊNIOS	10.000		
2.0.0.0.00.00	RECEITAS DE CAPITAL			75.991.000
2.4.0.0.00.00	TRANSFERÊNCIAS DE CAPITAL		75.991.000	
2.4.7.0.00.00	TRANSFERÊNCIAS DE CONVÊNIOS		75.991.000	
2.4.7.1.00.00	TRANSFERÊNCIAS DE CONVÊNIOS DA UNIÃO E DE SUAS ENTIDADES		75.971.000	
2.4.7.1.02.00	TRANSFERÊNCIAS DE CONVÊNIOS DA UNIÃO DESTINADAS A PROGRAMAS DE EDUCAÇÃO	37.710.000		
2.4.7.1.03.00	TRANSFERÊNCIAS DE CONVÊNIOS DA UNIÃO - RECURSOS DO PAC	15.100.000		
2.4.7.1.99.00	OUTRAS TRANSFERÊNCIAS DE CONVÊNIOS DA UNIÃO	23.161.000		
2.4.7.3.00.00	TRANSFERÊNCIAS DE CONVÊNIOS DOS MUNICÍPIOS E DE SUAS ENTIDADES		10.000	
2.4.7.3.99.00	OUTRAS TRANSFERÊNCIAS DE CONVÊNIOS DOS MUNICÍPIOS	10.000		
2.4.7.9.00.00	TRANSFERÊNCIAS DE CONVÊNIOS COM OUTRAS ENTIDADES		10.000	
2.4.7.9.99.00	OUTRAS TRANSFERÊNCIAS DE CONVÊNIOS COM OUTRAS ENTIDADES	10.000		
	TOTAL DA RECEITA			78.291.000

ADMINISTRAÇÃO DIRETA**(R\$ 1,00)****DEMONSTRATIVO DAS DESPESAS POR FONTES DE RECURSOS, CONFORME OS PROJETOS, ATIVIDADES E OPERAÇÕES ESPECIAIS E AS CATEGORIAS ECONÔMICAS****3600 - SECRETARIA DE DESENVOLVIMENTO ECONÔMICO, CIENTÍFICO E TECNOLÓGICO E DE AGRICULTURA, PECUÁRIA E IRRIGAÇÃO****3604 - SUPERINTENDÊNCIA EXECUTIVA DE CIÊNCIA E TECNOLOGIA**

CÓDIGO	ESPECIFICAÇÃO	TOTAL	PROJETOS	ATIVIDADES	OPERAÇÕES ESPECIAIS	CATEGORIA ECONÔMICA	
						CORRENTE	CAPITAL
00	RECEITAS ORDINARIAS	9.472.000	80.000	9.392.000		1.430.000	8.042.000
15	TRANSFERÊNCIAS DA UNIÃO - PRONATEC	27.000.000		27.000.000		27.000.000	
80	CONVENIOS, AJUSTES E ACORDOS COM ORGAOS FEDERAIS	78.251.000	80.000	78.171.000		2.280.000	75.971.000
81	CONVENIOS, AJUSTES E ACORDOS COM ORGAOS MUNICIPAIS	20.000		20.000		10.000	10.000
82	OUTROS CONVENIOS, AJUSTES E ACORDOS	20.000		20.000		10.000	10.000
	TOTAL	114.763.000	160.000	114.603.000		30.730.000	84.033.000

DEMONSTRATIVO DA RECEITA

R\$ 1,00

3605 - SUPERINTENDÊNCIA EXECUTIVA DE INDÚSTRIA

CÓDIGO	ESPECIFICAÇÃO	ALÍNEA / SUBALÍNEA	ORIGEM/ESPÉCIE/RUBRICA	CATEGORIA ECONÔMICA
1.0.0.0.00.00	RECEITAS CORRENTES			50.000
1.7.0.0.00.00	TRANSFERÊNCIAS CORRENTES		50.000	
1.7.6.0.00.00	TRANSFERÊNCIAS DE CONVÊNIOS		50.000	
1.7.6.1.00.00	TRANSFERÊNCIAS DE CONVÊNIOS DA UNIÃO E DE SUAS ENTIDADES		30.000	
1.7.6.1.99.00	OUTRAS TRANSFERÊNCIAS DE CONVÊNIOS DA UNIÃO	30.000		
1.7.6.3.00.00	TRANSFERÊNCIAS DE CONVÊNIOS DOS MUNICÍPIOS E DE SUAS ENTIDADES		20.000	
1.7.6.3.99.00	OUTRAS TRANSFERÊNCIAS DE CONVÊNIOS DOS MUNICÍPIOS	20.000		
2.0.0.0.00.00	RECEITAS DE CAPITAL			20.000
2.4.0.0.00.00	TRANSFERÊNCIAS DE CAPITAL		20.000	
2.4.7.0.00.00	TRANSFERÊNCIAS DE CONVÊNIOS		20.000	
2.4.7.1.00.00	TRANSFERÊNCIAS DE CONVÊNIOS DA UNIÃO E DE SUAS ENTIDADES		20.000	
2.4.7.1.99.00	OUTRAS TRANSFERÊNCIAS DE CONVÊNIOS DA UNIÃO	20.000		
	TOTAL DA RECEITA			70.000

ADMINISTRAÇÃO DIRETA**(R\$ 1,00)****DEMONSTRATIVO DAS DESPESAS POR FONTES DE RECURSOS, CONFORME OS PROJETOS, ATIVIDADES E OPERAÇÕES ESPECIAIS E AS CATEGORIAS ECONÔMICAS****3600 - SECRETARIA DE DESENVOLVIMENTO ECONÔMICO, CIENTÍFICO E TECNOLÓGICO E DE AGRICULTURA, PECUÁRIA E IRRIGAÇÃO****3605 - SUPERINTENDÊNCIA EXECUTIVA DE INDÚSTRIA**

CÓDIGO	ESPECIFICAÇÃO	TOTAL	PROJETOS	ATIVIDADES	OPERAÇÕES ESPECIAIS	CATEGORIA ECONÔMICA	
						CORRENTE	CAPITAL
00	RECEITAS ORDINARIAS	70.000	20.000	50.000		40.000	30.000
80	CONVENIOS, AJUSTES E ACORDOS COM ORGAOS FEDERAIS	50.000		50.000		30.000	20.000
81	CONVENIOS, AJUSTES E ACORDOS COM ORGAOS MUNICIPAIS	20.000		20.000		20.000	
	TOTAL	140.000	20.000	120.000		90.000	50.000

DEMONSTRATIVO DA RECEITA

R\$ 1,00

3606 - SUPERINTENDÊNCIA EXECUTIVA DE COMÉRCIO EXTERIOR

CÓDIGO	ESPECIFICAÇÃO	ALÍNEA / SUBALÍNEA	ORIGEM/ESPÉCIE/RUBRICA	CATEGORIA ECONÔMICA
1.0.0.0.00.00	RECEITAS CORRENTES			30.000
1.7.0.0.00.00	TRANSFERÊNCIAS CORRENTES		30.000	
1.7.6.0.00.00	TRANSFERÊNCIAS DE CONVÊNIOS		30.000	
1.7.6.1.00.00	TRANSFERÊNCIAS DE CONVÊNIOS DA UNIÃO E DE SUAS ENTIDADES		20.000	
1.7.6.1.99.00	OUTRAS TRANSFERÊNCIAS DE CONVÊNIOS DA UNIÃO	20.000		
1.7.6.6.00.00	TRANSFERÊNCIAS DE CONVÊNIOS C/ ENTIDADES INTERNACIONAIS		10.000	
1.7.6.6.99.00	OUTRAS TRANSFERÊNCIAS DE CONVÊNIOS COM ENTIDADES INTERNACIONAIS	10.000		
	TOTAL DA RECEITA			30.000

ADMINISTRAÇÃO DIRETA**(R\$ 1,00)****DEMONSTRATIVO DAS DESPESAS POR FONTES DE RECURSOS, CONFORME OS PROJETOS, ATIVIDADES E OPERAÇÕES ESPECIAIS E AS CATEGORIAS ECONÔMICAS****3600 - SECRETARIA DE DESENVOLVIMENTO ECONÔMICO, CIENTÍFICO E TECNOLÓGICO E DE AGRICULTURA, PECUÁRIA E IRRIGAÇÃO****3606 - SUPERINTENDÊNCIA EXECUTIVA DE COMÉRCIO EXTERIOR**

CÓDIGO	ESPECIFICAÇÃO	TOTAL	PROJETOS	ATIVIDADES	OPERAÇÕES ESPECIAIS	CATEGORIA ECONÔMICA	
						CORRENTE	CAPITAL
00	RECEITAS ORDINARIAS	20.000	10.000	10.000		20.000	
80	CONVENIOS, AJUSTES E ACORDOS COM ORGAOS FEDERAIS	20.000	10.000	10.000		20.000	
84	CONVENIOS, AJUSTES E ACORDOS COM ENTIDADES INTERNACIONAIS	10.000		10.000		10.000	
	TOTAL	50.000	20.000	30.000		50.000	

ADMINISTRAÇÃO DIRETA**(R\$ 1,00)****DEMONSTRATIVO DAS DESPESAS POR FONTES DE RECURSOS, CONFORME OS PROJETOS, ATIVIDADES E OPERAÇÕES ESPECIAIS E AS CATEGORIAS ECONÔMICAS
3700 - SECRETARIA DE MEIO AMBIENTE, RECURSOS HÍDRICOS, INFRAESTRUTURA, CIDADES E ASSUNTOS METROPOLITANOS**

CÓDIGO	ESPECIFICAÇÃO	TOTAL	PROJETOS	ATIVIDADES	OPERAÇÕES ESPECIAIS	CATEGORIA ECONÔMICA	
						CORRENTE	CAPITAL
00	RECEITAS ORDINARIAS	54.286.000	1.710.000	52.576.000		52.821.000	1.465.000
10	OPERACOES DE CREDITO INTERNAS	110.000.000	110.000.000			10.000.000	100.000.000
80	CONVENIOS, AJUSTES E ACORDOS COM ORGAOS FEDERAIS	32.940.000	31.360.000	1.580.000		9.840.000	23.100.000
82	OUTROS CONVENIOS, AJUSTES E ACORDOS	60.000	40.000	20.000		30.000	30.000
	TOTAL	197.286.000	143.110.000	54.176.000		72.691.000	124.595.000

ADMINISTRAÇÃO DIRETA**(R\$ 1,00)****DEMONSTRATIVO DAS DESPESAS POR FONTES DE RECURSOS, CONFORME OS PROJETOS, ATIVIDADES E OPERAÇÕES ESPECIAIS E AS CATEGORIAS ECONÔMICAS****3700 - SECRETARIA DE MEIO AMBIENTE, RECURSOS HÍDRICOS, INFRAESTRUTURA, CIDADES E ASSUNTOS METROPOLITANOS****3701 - GABINETE DO SECRETÁRIO DE MEIO AMBIENTE, RECURSOS HÍDRICOS, INFRAESTRUTURA, CIDADES E ASSUNTOS METROPOLITANOS**

CÓDIGO	ESPECIFICAÇÃO	TOTAL	PROJETOS	ATIVIDADES	OPERAÇÕES ESPECIAIS	CATEGORIA ECONÔMICA	
						CORRENTE	CAPITAL
00	RECEITAS ORDINARIAS	46.016.000		46.016.000		45.781.000	235.000
	TOTAL	46.016.000		46.016.000		45.781.000	235.000

DEMONSTRATIVO DA RECEITA

R\$ 1,00

3702 - SUPERINTENDÊNCIA EXECUTIVA DE MEIO AMBIENTE E RECURSOS HÍDRICOS

CÓDIGO	ESPECIFICAÇÃO	ALÍNEA / SUBALÍNEA	ORIGEM/ESPÉCIE/RUBRICA	CATEGORIA ECONÔMICA
1.0.0.0.00.00	RECEITAS CORRENTES			930.000
1.7.0.0.00.00	TRANSFERÊNCIAS CORRENTES		930.000	
1.7.6.0.00.00	TRANSFERÊNCIAS DE CONVÊNIOS		930.000	
1.7.6.1.00.00	TRANSFERÊNCIAS DE CONVÊNIOS DA UNIÃO E DE SUAS ENTIDADES		900.000	
1.7.6.1.99.00	OUTRAS TRANSFERÊNCIAS DE CONVÊNIOS DA UNIÃO	900.000		
1.7.6.9.00.00	OUTRAS TRANSFERÊNCIAS DE CONVÊNIOS		30.000	
1.7.6.9.99.00	OUTRAS TRANSFERÊNCIAS DE CONVÊNIOS	30.000		
2.0.0.0.00.00	RECEITAS DE CAPITAL			570.000
2.4.0.0.00.00	TRANSFERÊNCIAS DE CAPITAL		570.000	
2.4.7.0.00.00	TRANSFERÊNCIAS DE CONVÊNIOS		570.000	
2.4.7.1.00.00	TRANSFERÊNCIAS DE CONVÊNIOS DA UNIÃO E DE SUAS ENTIDADES		540.000	
2.4.7.1.99.00	OUTRAS TRANSFERÊNCIAS DE CONVÊNIOS DA UNIÃO	540.000		
2.4.7.9.00.00	TRANSFERÊNCIAS DE CONVÊNIOS COM OUTRAS ENTIDADES		30.000	
2.4.7.9.99.00	OUTRAS TRANSFERÊNCIAS DE CONVÊNIOS COM OUTRAS ENTIDADES	30.000		
	TOTAL DA RECEITA			1.500.000

ADMINISTRAÇÃO DIRETA**(R\$ 1,00)****DEMONSTRATIVO DAS DESPESAS POR FONTES DE RECURSOS, CONFORME OS PROJETOS, ATIVIDADES E OPERAÇÕES ESPECIAIS E AS CATEGORIAS ECONÔMICAS****3700 - SECRETARIA DE MEIO AMBIENTE, RECURSOS HÍDRICOS, INFRAESTRUTURA, CIDADES E ASSUNTOS METROPOLITANOS****3702 - SUPERINTENDÊNCIA EXECUTIVA DE MEIO AMBIENTE E RECURSOS HÍDRICOS**

CÓDIGO	ESPECIFICAÇÃO	TOTAL	PROJETOS	ATIVIDADES	OPERAÇÕES ESPECIAIS	CATEGORIA ECONÔMICA	
						CORRENTE	CAPITAL
00	RECEITAS ORDINARIAS	300.000	100.000	200.000		150.000	150.000
80	CONVENIOS, AJUSTES E ACORDOS COM ORGAOS FEDERAIS	1.440.000	100.000	1.340.000		900.000	540.000
82	OUTROS CONVENIOS, AJUSTES E ACORDOS	60.000	40.000	20.000		30.000	30.000
	TOTAL	1.800.000	240.000	1.560.000		1.080.000	720.000

DEMONSTRATIVO DA RECEITA

R\$ 1,00

3703 - SUPERINTENDÊNCIA EXECUTIVA DE CIDADES

CÓDIGO	ESPECIFICAÇÃO	ALÍNEA / SUBALÍNEA	ORIGEM/ESPÉCIE/RUBRICA	CATEGORIA ECONÔMICA
1.0.0.0.00.00	RECEITAS CORRENTES			1.530.000
1.7.0.0.00.00	TRANSFERÊNCIAS CORRENTES		1.530.000	
1.7.6.0.00.00	TRANSFERÊNCIAS DE CONVÊNIOS		1.530.000	
1.7.6.1.00.00	TRANSFERÊNCIAS DE CONVÊNIOS DA UNIÃO E DE SUAS ENTIDADES		1.530.000	
1.7.6.1.99.00	OUTRAS TRANSFERÊNCIAS DE CONVÊNIOS DA UNIÃO	1.530.000		
2.0.0.0.00.00	RECEITAS DE CAPITAL			9.470.000
2.4.0.0.00.00	TRANSFERÊNCIAS DE CAPITAL		9.470.000	
2.4.7.0.00.00	TRANSFERÊNCIAS DE CONVÊNIOS		9.470.000	
2.4.7.1.00.00	TRANSFERÊNCIAS DE CONVÊNIOS DA UNIÃO E DE SUAS ENTIDADES		9.470.000	
2.4.7.1.99.00	OUTRAS TRANSFERÊNCIAS DE CONVÊNIOS DA UNIÃO	9.470.000		
	TOTAL DA RECEITA			11.000.000

ADMINISTRAÇÃO DIRETA**(R\$ 1,00)****DEMONSTRATIVO DAS DESPESAS POR FONTES DE RECURSOS, CONFORME OS PROJETOS, ATIVIDADES E OPERAÇÕES ESPECIAIS E AS CATEGORIAS ECONÔMICAS****3700 - SECRETARIA DE MEIO AMBIENTE, RECURSOS HÍDRICOS, INFRAESTRUTURA, CIDADES E ASSUNTOS METROPOLITANOS****3703 - SUPERINTENDÊNCIA EXECUTIVA DE CIDADES**

CÓDIGO	ESPECIFICAÇÃO	TOTAL	PROJETOS	ATIVIDADES	OPERAÇÕES ESPECIAIS	CATEGORIA ECONÔMICA	
						CORRENTE	CAPITAL
00	RECEITAS ORDINARIAS	320.000	300.000	20.000		160.000	160.000
80	CONVENIOS, AJUSTES E ACORDOS COM ORGAOS FEDERAIS	11.000.000	11.000.000			1.530.000	9.470.000
	TOTAL	11.320.000	11.300.000	20.000		1.690.000	9.630.000

DEMONSTRATIVO DA RECEITA

R\$ 1,00

3704 - SUPERINTENDÊNCIA EXECUTIVA DE ASSUNTOS METROPOLITANOS

CÓDIGO	ESPECIFICAÇÃO	ALÍNEA / SUBALÍNEA	ORIGEM/ESPÉCIE/RUBRICA	CATEGORIA ECONÔMICA
1.0.0.0.00.00	RECEITAS CORRENTES			6.300.000
1.7.0.0.00.00	TRANSFERÊNCIAS CORRENTES		6.300.000	
1.7.6.0.00.00	TRANSFERÊNCIAS DE CONVÊNIOS		6.300.000	
1.7.6.1.00.00	TRANSFERÊNCIAS DE CONVÊNIOS DA UNIÃO E DE SUAS ENTIDADES		6.300.000	
1.7.6.1.99.00	OUTRAS TRANSFERÊNCIAS DE CONVÊNIOS DA UNIÃO	6.300.000		
2.0.0.0.00.00	RECEITAS DE CAPITAL			3.200.000
2.4.0.0.00.00	TRANSFERÊNCIAS DE CAPITAL		3.200.000	
2.4.7.0.00.00	TRANSFERÊNCIAS DE CONVÊNIOS		3.200.000	
2.4.7.1.00.00	TRANSFERÊNCIAS DE CONVÊNIOS DA UNIÃO E DE SUAS ENTIDADES		3.200.000	
2.4.7.1.99.00	OUTRAS TRANSFERÊNCIAS DE CONVÊNIOS DA UNIÃO	3.200.000		
	TOTAL DA RECEITA			9.500.000

ADMINISTRAÇÃO DIRETA**(R\$ 1,00)****DEMONSTRATIVO DAS DESPESAS POR FONTES DE RECURSOS, CONFORME OS PROJETOS, ATIVIDADES E OPERAÇÕES ESPECIAIS E AS CATEGORIAS ECONÔMICAS****3700 - SECRETARIA DE MEIO AMBIENTE, RECURSOS HÍDRICOS, INFRAESTRUTURA, CIDADES E ASSUNTOS METROPOLITANOS****3704 - SUPERINTENDÊNCIA EXECUTIVA DE ASSUNTOS METROPOLITANOS**

CÓDIGO	ESPECIFICAÇÃO	TOTAL	PROJETOS	ATIVIDADES	OPERAÇÕES ESPECIAIS	CATEGORIA ECONÔMICA	
						CORRENTE	CAPITAL
00	RECEITAS ORDINARIAS	140.000	100.000	40.000		70.000	70.000
10	OPERACOES DE CREDITO INTERNAS	110.000.000	110.000.000			10.000.000	100.000.000
80	CONVENIOS, AJUSTES E ACORDOS COM ORGAOS FEDERAIS	9.500.000	9.300.000	200.000		6.300.000	3.200.000
	TOTAL	119.640.000	119.400.000	240.000		16.370.000	103.270.000

DEMONSTRATIVO DA RECEITA

R\$ 1,00

3705 - SUPERINTENDÊNCIA EXECUTIVA DE INFRAESTRUTURA

CÓDIGO	ESPECIFICAÇÃO	ALÍNEA / SUBALÍNEA	ORIGEM/ESPÉCIE/RUBRICA	CATEGORIA ECONÔMICA
1.0.0.0.00.00	RECEITAS CORRENTES			1.110.000
1.7.0.0.00.00	TRANSFERÊNCIAS CORRENTES		1.110.000	
1.7.6.0.00.00	TRANSFERÊNCIAS DE CONVÊNIOS		1.110.000	
1.7.6.1.00.00	TRANSFERÊNCIAS DE CONVÊNIOS DA UNIÃO E DE SUAS ENTIDADES		1.110.000	
1.7.6.1.99.00	OUTRAS TRANSFERÊNCIAS DE CONVÊNIOS DA UNIÃO	1.110.000		
2.0.0.0.00.00	RECEITAS DE CAPITAL			9.890.000
2.4.0.0.00.00	TRANSFERÊNCIAS DE CAPITAL		9.890.000	
2.4.7.0.00.00	TRANSFERÊNCIAS DE CONVÊNIOS		9.890.000	
2.4.7.1.00.00	TRANSFERÊNCIAS DE CONVÊNIOS DA UNIÃO E DE SUAS ENTIDADES		9.890.000	
2.4.7.1.99.00	OUTRAS TRANSFERÊNCIAS DE CONVÊNIOS DA UNIÃO	9.890.000		
	TOTAL DA RECEITA			11.000.000

ADMINISTRAÇÃO DIRETA**(R\$ 1,00)****DEMONSTRATIVO DAS DESPESAS POR FONTES DE RECURSOS, CONFORME OS PROJETOS, ATIVIDADES E OPERAÇÕES ESPECIAIS E AS CATEGORIAS ECONÔMICAS****3700 - SECRETARIA DE MEIO AMBIENTE, RECURSOS HÍDRICOS, INFRAESTRUTURA, CIDADES E ASSUNTOS METROPOLITANOS****3705 - SUPERINTENDÊNCIA EXECUTIVA DE INFRAESTRUTURA**

CÓDIGO	ESPECIFICAÇÃO	TOTAL	PROJETOS	ATIVIDADES	OPERAÇÕES ESPECIAIS	CATEGORIA ECONÔMICA	
						CORRENTE	CAPITAL
00	RECEITAS ORDINARIAS	7.510.000	1.210.000	6.300.000		6.660.000	850.000
80	CONVENIOS, AJUSTES E ACORDOS COM ORGAOS FEDERAIS	11.000.000	10.960.000	40.000		1.110.000	9.890.000
	TOTAL	18.510.000	12.170.000	6.340.000		7.770.000	10.740.000

ADMINISTRAÇÃO DIRETA**(R\$ 1,00)****DEMONSTRATIVO DAS DESPESAS POR FONTES DE RECURSOS, CONFORME OS PROJETOS, ATIVIDADES E OPERAÇÕES ESPECIAIS E AS CATEGORIAS ECONÔMICAS
3800 - SECRETARIA DA MULHER, DO DESENVOLVIMENTO SOCIAL, DA IGUALDADE RACIAL, DOS DIREITOS HUMANOS E DO TRABALHO**

CÓDIGO	ESPECIFICAÇÃO	TOTAL	PROJETOS	ATIVIDADES	OPERAÇÕES ESPECIAIS	CATEGORIA ECONÔMICA	
						CORRENTE	CAPITAL
00	RECEITAS ORDINARIAS	147.054.000	20.000	147.034.000		144.485.000	2.569.000
80	CONVENIOS, AJUSTES E ACORDOS COM ORGAOS FEDERAIS	41.271.000	20.000	41.251.000		15.148.000	26.123.000
	TOTAL	188.325.000	40.000	188.285.000		159.633.000	28.692.000

ADMINISTRAÇÃO DIRETA**(R\$ 1,00)****DEMONSTRATIVO DAS DESPESAS POR FONTES DE RECURSOS, CONFORME OS PROJETOS, ATIVIDADES E OPERAÇÕES ESPECIAIS E AS CATEGORIAS ECONÔMICAS****3800 - SECRETARIA DA MULHER, DO DESENVOLVIMENTO SOCIAL, DA IGUALDADE RACIAL, DOS DIREITOS HUMANOS E DO TRABALHO****3801 - GABINETE DO SEC. DA MULHER, DO DESENV. SOCIAL, DA IGUALDADE RACIAL, DOS DIREITOS HUMANOS E DO TRABALHO**

CÓDIGO	ESPECIFICAÇÃO	TOTAL	PROJETOS	ATIVIDADES	OPERAÇÕES ESPECIAIS	CATEGORIA ECONÔMICA	
						CORRENTE	CAPITAL
00	RECEITAS ORDINARIAS	141.287.000		141.287.000		141.087.000	200.000
	TOTAL	141.287.000		141.287.000		141.087.000	200.000

DEMONSTRATIVO DA RECEITA

R\$ 1,00

3802 - SUPERINTENDÊNCIA EXECUTIVA DA MULHER E DA IGUALDADE RACIAL

CÓDIGO	ESPECIFICAÇÃO	ALÍNEA / SUBALÍNEA	ORIGEM/ESPÉCIE/RUBRICA	CATEGORIA ECONÔMICA
1.0.0.0.00.00	RECEITAS CORRENTES			2.583.000
1.7.0.0.00.00	TRANSFERÊNCIAS CORRENTES		2.583.000	
1.7.6.0.00.00	TRANSFERÊNCIAS DE CONVÊNIOS		2.583.000	
1.7.6.1.00.00	TRANSFERÊNCIAS DE CONVÊNIOS DA UNIÃO E DE SUAS ENTIDADES		2.583.000	
1.7.6.1.99.00	OUTRAS TRANSFERÊNCIAS DE CONVÊNIOS DA UNIÃO	2.583.000		
2.0.0.0.00.00	RECEITAS DE CAPITAL			3.201.000
2.4.0.0.00.00	TRANSFERÊNCIAS DE CAPITAL		3.201.000	
2.4.7.0.00.00	TRANSFERÊNCIAS DE CONVÊNIOS		3.201.000	
2.4.7.1.00.00	TRANSFERÊNCIAS DE CONVÊNIOS DA UNIÃO E DE SUAS ENTIDADES		3.201.000	
2.4.7.1.99.00	OUTRAS TRANSFERÊNCIAS DE CONVÊNIOS DA UNIÃO	3.201.000		
	TOTAL DA RECEITA			5.784.000

ADMINISTRAÇÃO DIRETA**(R\$ 1,00)****DEMONSTRATIVO DAS DESPESAS POR FONTES DE RECURSOS, CONFORME OS PROJETOS, ATIVIDADES E OPERAÇÕES ESPECIAIS E AS CATEGORIAS ECONÔMICAS****3800 - SECRETARIA DA MULHER, DO DESENVOLVIMENTO SOCIAL, DA IGUALDADE RACIAL, DOS DIREITOS HUMANOS E DO TRABALHO****3802 - SUPERINTENDÊNCIA EXECUTIVA DA MULHER E DA IGUALDADE RACIAL**

CÓDIGO	ESPECIFICAÇÃO	TOTAL	PROJETOS	ATIVIDADES	OPERAÇÕES ESPECIAIS	CATEGORIA ECONÔMICA	
						CORRENTE	CAPITAL
00	RECEITAS ORDINARIAS	635.000		635.000		397.000	238.000
80	CONVENIOS, AJUSTES E ACORDOS COM ORGAOS FEDERAIS	5.784.000		5.784.000		2.583.000	3.201.000
	TOTAL	6.419.000		6.419.000		2.980.000	3.439.000

DEMONSTRATIVO DA RECEITA

R\$ 1,00

3803 - SUPERINTENDÊNCIA EXECUTIVA DE DESENVOLVIMENTO DE ASSISTÊNCIA SOCIAL E DO TRABALHO

CÓDIGO	ESPECIFICAÇÃO	ALÍNEA / SUBALÍNEA	ORIGEM/ESPÉCIE/RUBRICA	CATEGORIA ECONÔMICA
1.0.0.0.00.00	RECEITAS CORRENTES			12.535.000
1.7.0.0.00.00	TRANSFERÊNCIAS CORRENTES		12.535.000	
1.7.6.0.00.00	TRANSFERÊNCIAS DE CONVÊNIOS		12.535.000	
1.7.6.1.00.00	TRANSFERÊNCIAS DE CONVÊNIOS DA UNIÃO E DE SUAS ENTIDADES		12.535.000	
1.7.6.1.99.00	OUTRAS TRANSFERÊNCIAS DE CONVÊNIOS DA UNIÃO	12.535.000		
2.0.0.0.00.00	RECEITAS DE CAPITAL			22.912.000
2.4.0.0.00.00	TRANSFERÊNCIAS DE CAPITAL		22.912.000	
2.4.7.0.00.00	TRANSFERÊNCIAS DE CONVÊNIOS		22.912.000	
2.4.7.1.00.00	TRANSFERÊNCIAS DE CONVÊNIOS DA UNIÃO E DE SUAS ENTIDADES		22.912.000	
2.4.7.1.99.00	OUTRAS TRANSFERÊNCIAS DE CONVÊNIOS DA UNIÃO	22.912.000		
	TOTAL DA RECEITA			35.447.000

ADMINISTRAÇÃO DIRETA**(R\$ 1,00)****DEMONSTRATIVO DAS DESPESAS POR FONTES DE RECURSOS, CONFORME OS PROJETOS, ATIVIDADES E OPERAÇÕES ESPECIAIS E AS CATEGORIAS ECONÔMICAS****3800 - SECRETARIA DA MULHER, DO DESENVOLVIMENTO SOCIAL, DA IGUALDADE RACIAL, DOS DIREITOS HUMANOS E DO TRABALHO****3803 - SUPERINTENDÊNCIA EXECUTIVA DE DESENVOLVIMENTO DE ASSISTÊNCIA SOCIAL E DO TRABALHO**

CÓDIGO	ESPECIFICAÇÃO	TOTAL	PROJETOS	ATIVIDADES	OPERAÇÕES ESPECIAIS	CATEGORIA ECONÔMICA	
						CORRENTE	CAPITAL
00	RECEITAS ORDINARIAS	4.962.000		4.962.000		2.841.000	2.121.000
80	CONVENIOS, AJUSTES E ACORDOS COM ORGAOS FEDERAIS	35.447.000		35.447.000		12.535.000	22.912.000
	TOTAL	40.409.000		40.409.000		15.376.000	25.033.000

DEMONSTRATIVO DA RECEITA

R\$ 1,00

3804 - SUPERINTENDÊNCIA EXECUTIVA DOS DIREITOS HUMANOS

CÓDIGO	ESPECIFICAÇÃO	ALÍNEA / SUBALÍNEA	ORIGEM/ESPÉCIE/RUBRICA	CATEGORIA ECONÔMICA
1.0.0.0.00.00	RECEITAS CORRENTES			30.000
1.7.0.0.00.00	TRANSFERÊNCIAS CORRENTES		30.000	
1.7.6.0.00.00	TRANSFERÊNCIAS DE CONVÊNIO		30.000	
1.7.6.9.00.00	OUTRAS TRANSFERÊNCIAS DE CONVÊNIO		30.000	
1.7.6.9.99.00	OUTRAS TRANSFERÊNCIAS DE CONVÊNIO	30.000		
2.0.0.0.00.00	RECEITAS DE CAPITAL			10.000
2.4.0.0.00.00	TRANSFERÊNCIAS DE CAPITAL		10.000	
2.4.7.0.00.00	TRANSFERÊNCIAS DE CONVÊNIO		10.000	
2.4.7.9.00.00	TRANSFERÊNCIAS DE CONVÊNIO COM OUTRAS ENTIDADES		10.000	
2.4.7.9.99.00	OUTRAS TRANSFERÊNCIAS DE CONVÊNIO COM OUTRAS ENTIDADES	10.000		
	TOTAL DA RECEITA			40.000


ADMINISTRAÇÃO DIRETA**(R\$ 1,00)****DEMONSTRATIVO DAS DESPESAS POR FONTES DE RECURSOS, CONFORME OS PROJETOS, ATIVIDADES E OPERAÇÕES ESPECIAIS E AS CATEGORIAS ECONÔMICAS****3800 - SECRETARIA DA MULHER, DO DESENVOLVIMENTO SOCIAL, DA IGUALDADE RACIAL, DOS DIREITOS HUMANOS E DO TRABALHO****3804 - SUPERINTENDÊNCIA EXECUTIVA DOS DIREITOS HUMANOS**

CÓDIGO	ESPECIFICAÇÃO	TOTAL	PROJETOS	ATIVIDADES	OPERAÇÕES ESPECIAIS	CATEGORIA ECONÔMICA	
						CORRENTE	CAPITAL
00	RECEITAS ORDINARIAS	170.000	20.000	150.000		160.000	10.000
80	CONVENIOS, AJUSTES E ACORDOS COM ORGAOS FEDERAIS	40.000	20.000	20.000		30.000	10.000
	TOTAL	210.000	40.000	170.000		190.000	20.000



Autarquias e Fundações





**Detalhamento da
Receita e da Despesa
das Autarquias e Fundações**



DEMONSTRATIVO GERAL POR GRUPO DE DESPESA

RECURSOS DE TODAS AS FONTES

ESPECIFICAÇÃO	PESSOAL E ENCARGOS SOCIAIS	JUROS E ENCARGOS DA DÍVIDA	OUTRAS DESPESAS CORRENTES	INVESTIMENTOS	INVERSÕES FINANCEIRAS	AMORTIZAÇÃO DA DÍVIDA	RESERVA DE CONTINGÊNCIA	TOTAL
SECRETARIA DA CASA CIVIL - ENTIDADES JURISDICIONADAS	36.535.000		9.700.000	1.010.000	10.000			47.255.000
SECRETARIA DE GESTÃO E PLANEJAMENTO - ENTIDADES JURISDICIONADAS	106.562.000		937.739.000	70.410.000	530.000		100.010.000	1.215.251.000
SECRETARIA DE SEGURANÇA PÚBLICA E ADMINISTRAÇÃO PENITENCIÁRIA - ENTIDADES JURISDICIONADAS	100.015.000		331.770.000	54.000.000			16.900.000	502.685.000
SEC. DE DESENV. ECONÔMICO, CIENTÍFICO E TEC., AGRICULTURA, PECUÁRIA E IRRIGAÇÃO - ENTIDADES JURISDICIONADAS	406.718.000		169.299.000	58.677.000	100.000		500.000	635.294.000
SEC. MEIO AMBIENTE, REC. HÍDRICOS, INFRAES., CIDADES E ASSUNTOS METROPOLITANOS - ENTIDADES JURISDICIONADAS	135.000.000		108.438.000	2.146.387.000	110.000			2.389.935.000
TOTAL	784.830.000		1.556.946.000	2.330.484.000	750.000		117.410.000	4.790.420.000

ADMINISTRAÇÃO INDIRETA**(R\$ 1,00)****DEMONSTRATIVO DAS DESPESAS POR FUNÇÕES CONFORME AS FONTES DE RECURSOS E AS CATEGORIAS ECONÔMICAS**

CÓDIGO	ESPECIFICAÇÃO	TOTAL	FUNTE DE RECURSO		CATEGORIA ECONÔMICA	
			TESOURO	OUTRAS	CORRENTE	CAPITAL
04	ADMINISTRAÇÃO	638.143.000	228.163.000	409.980.000	485.860.000	152.283.000
06	SEGURANÇA PÚBLICA	485.785.000		485.785.000	431.785.000	54.000.000
09	PREVIDÊNCIA SOCIAL	10.000	10.000		10.000	
10	SAÚDE	834.822.000	130.000	834.692.000	810.692.000	24.130.000
12	EDUCAÇÃO	24.954.000		24.954.000	12.477.000	12.477.000
15	URBANISMO	286.510.000	203.130.000	83.380.000	13.130.000	273.380.000
17	SANEAMENTO	1.200.000		1.200.000	1.200.000	
18	GESTÃO AMBIENTAL	160.000		160.000	160.000	
19	CIÊNCIA E TECNOLOGIA	394.346.000	331.749.000	62.597.000	347.299.000	47.047.000
20	AGRICULTURA	124.345.000	97.438.000	26.907.000	121.818.000	2.527.000
23	COMÉRCIO E SERVIÇOS	33.960.000	30.670.000	3.290.000	33.410.000	550.000
24	COMUNICAÇÕES	1.700.000	150.000	1.550.000	1.370.000	330.000
25	ENERGIA	1.320.000		1.320.000	1.320.000	
26	TRANSPORTE	1.838.030.000	1.637.990.000	200.040.000	73.520.000	1.764.510.000
28	ENCARGOS ESPECIAIS	7.725.000	300.000	7.425.000	7.725.000	
99	RESERVA DE CONTINGÊNCIA	117.410.000		117.410.000		117.410.000
	TOTAL	4.790.420.000	2.529.730.000	2.260.690.000	2.341.776.000	2.448.644.000

DEMONSTRATIVO DA RECEITA - ADMINISTRAÇÃO INDIRETA

R\$ 1,00

CÓDIGO	ESPECIFICAÇÃO	ALÍNEA / SUBALÍNEA	ORIGEM/ESPÉCIE/RUBRICA	CATEGORIA ECONÔMICA
1.0.0.0.00.00	RECEITAS CORRENTES			2.504.528.000
1.1.0.0.00.00	RECEITA TRIBUTÁRIA		820.576.000	
1.1.2.0.00.00	TAXAS		820.576.000	
1.1.2.1.00.00	TAXAS PELO EXERCÍCIO DO PODER DE POLÍCIA		13.392.000	
1.1.2.1.99.00	OUTRAS TAXAS PELO EXERCÍCIO DO PODER DE POLÍCIA	13.392.000		
1.1.2.1.99.03	TAXA DE INSPEÇÃO E FISCALIZAÇÃO	12.960.000		
1.1.2.1.99.04	TAXA DOS ATOS DE ADMINISTRAÇÃO GERAL	410.000		
1.1.2.1.99.99	DEMAIS TAXAS PELO EXERCÍCIO DO PODER DE POLÍCIA	22.000		
1.1.2.2.00.00	TAXAS PELA PRESTAÇÃO DE SERVIÇOS		807.184.000	
1.1.2.2.99.00	OUTRAS TAXAS PELA PRESTAÇÃO DE SERVIÇOS	807.184.000		
1.1.2.2.99.01	TAXA DE TRÂNSITO ANIMAL GTA	15.255.000		
1.1.2.2.99.02	TAXA DE TRÂNSITO VEGETAL - PTV/ATV	660.000		
1.1.2.2.99.04	TAXA DE REGISTRO DE AGROINDÚSTRIA	260.000		
1.1.2.2.99.05	TAXA DE SERVIÇOS ESTADUAIS	780.472.000		
1.1.2.2.99.09	TAXA DE SERVIÇOS DE VISTORIA	98.000		
1.1.2.2.99.17	TAXA DE TRÂNSITO DE PRODUTOS E SUBPRODUTOS DE ORIGEM ANIMAL	181.000		
1.1.2.2.99.18	TAXA DE CADASTRO DE ESTABELECIMENTOS COMERCIAIS	875.000		
1.1.2.2.99.19	TAXA DE EXPEDIÇÃO DE DOCUMENTOS	8.172.000		
1.1.2.2.99.99	DEMAIS TAXAS PELA PRESTAÇÃO DE SERVIÇOS	1.211.000		
1.2.0.0.00.00	RECEITA DE CONTRIBUIÇÕES		1.168.029.000	
1.2.1.0.00.00	CONTRIBUIÇÕES SOCIAIS		1.168.029.000	
1.2.1.0.29.00	CONTRIBUIÇÕES PARA O REGIME PRÓPRIO DE PREVIDÊNCIA DO SERVIDOR PÚBLICO	33.029.000		
1.2.1.0.29.01	CONTRIBUIÇÃO PATRONAL DE SERVIDOR ATIVO CIVIL PARA O REGIME PRÓPRIO	1.000		
1.2.1.0.29.02	CONTRIBUIÇÃO PATRONAL DE SERVIDOR ATIVO MILITAR	1.000		
1.2.1.0.29.07	CONTRIBUIÇÃO DO SERVIDOR ATIVO CIVIL PARA O REGIME PRÓPRIO	33.023.000		
1.2.1.0.29.08	CONTRIBUIÇÃO DE SERVIDOR ATIVO MILITAR	1.000		
1.2.1.0.29.09	CONTRIBUIÇÕES DO SERVIDOR INATIVO CIVIL PARA O REGIME PRÓPRIO	1.000		
1.2.1.0.29.11	CONTRIBUIÇÕES DE PENSIONISTA CIVIL PARA O REGIME PRÓPRIO	1.000		
1.2.1.0.29.99	OUTRAS CONTRIBUIÇÕES PREVIDENCIARIAS	1.000		
1.2.1.0.99.00	OUTRAS CONTRIBUIÇÕES SOCIAIS	1.135.000.000		
1.2.1.0.99.01	CONTRIBUIÇÕES P/ ASSISTÊNCIA HOSPITALAR E INTEGRAL	1.135.000.000		
1.3.0.0.00.00	RECEITA PATRIMONIAL		24.985.000	
1.3.1.0.00.00	RECEITAS IMOBILIÁRIAS		255.000	
1.3.1.1.00.00	ALUGUÉIS		255.000	
1.3.1.1.01.00	ALUGUÉIS	255.000		
1.3.1.1.01.01	ALUGUÉIS	255.000		
1.3.2.0.00.00	RECEITAS DE VALORES MOBILIÁRIOS		18.176.000	
1.3.2.2.00.00	DIVIDENDOS		1.000	
1.3.2.2.01.00	DIVIDENDOS	1.000		
1.3.2.5.00.00	REMUNERAÇÃO DE DEPÓSITOS BANCÁRIOS		18.175.000	
1.3.2.5.01.00	REMUNERAÇÃO DE DEPÓSITOS DE RECURSOS VINCULADOS	996.000		

DEMONSTRATIVO DA RECEITA - ADMINISTRAÇÃO INDIRETA

R\$ 1,00

CÓDIGO	ESPECIFICAÇÃO	ALÍNEA / SUBALÍNEA	ORIGEM/ESPÉCIE/RUBRICA	CATEGORIA ECONÔMICA
1.3.2.5.01.01	RECEITA DE REMUNERAÇÃO DE DEPÓSITOS DE POUPANÇA	240.000		
1.3.2.5.01.99	RECEITA DE REMUNERAÇÃO DE OUTROS DEPÓSITOS BANCÁRIOS DE RECURSOS VINCULADOS	756.000		
1.3.2.5.02.00	REMUNERAÇÃO DE DEPÓSITO DE RECURSOS NÃO VINCULADOS	17.179.000		
1.3.2.5.02.01	RECEITA DE REMUNERAÇÃO DE DEPÓSITOS DE POUPANÇA	1.384.000		
1.3.2.5.02.99	REMUNERAÇÃO DE OUTROS DEPÓSITOS DE RECURSOS NÃO VINCULADOS	15.795.000		
1.3.3.0.00.00	RECEITA DE CONCESSÕES E PERMISSÕES		6.554.000	
1.3.3.1.00.00	RECEITA DE CONCESSÕES E PERMISSÕES - SERVIÇOS		6.548.000	
1.3.3.1.01.00	RECEITA DE CONCESSÕES E PERMISSÕES - SERVIÇOS DE TRANSPORTE	5.580.000		
1.3.3.1.01.05	RECEITA DE OUTORGA DOS SERVIÇOS DE TRANSPORTE COLETIVO LOCAL E INTERMUNICIPAL	480.000		
1.3.3.1.01.06	RECEITA DE CONCESSÃO DE TERMINAL RODOVIÁRIO DE PASSAGEIROS	5.100.000		
1.3.3.1.02.00	RECEITA DE CONCESSÕES E PERMISSÕES - SERVIÇOS DE COMUNICAÇÃO	968.000		
1.3.3.1.02.02	RECEITA DE OUTORGA DOS SERVIÇOS DE RADIODIFUSÃO SONORA E DE SONS E IMAGENS	968.000		
1.3.3.3.00.00	RECEITA DE CONCESSÕES E PERMISSÕES - DIREITOS DE USO DE BENS PÚBLICOS		6.000	
1.3.3.3.99.00	OUTRAS RECEITAS DE CONCESSÕES E PERMISSÕES - DIREITOS DE USO DE BENS PÚBLICOS	6.000		
1.3.3.3.99.01	OUTRAS RECEITAS DE CONCESSÕES E PERMISSÕES - DIREITOS DE USO DE BENS PÚBLICOS	6.000		
1.4.0.0.00.00	RECEITA AGROPECUÁRIA		174.000	
1.4.1.0.00.00	RECEITA DA PRODUÇÃO VEGETAL		14.000	
1.4.1.9.00.00	COMERCIALIZAÇÃO DE OUTROS PRODUTOS VEGETAIS		14.000	
1.4.1.9.01.00	COMERCIALIZAÇÃO DE OUTROS PRODUTOS VEGETAIS	14.000		
1.4.1.9.01.01	RECEITA DE COMERCIALIZAÇÃO DE SEMENTES E MUDAS	10.000		
1.4.1.9.01.02	RECEITA DE COMERCIALIZAÇÃO DE REFUGOS	4.000		
1.4.2.0.00.00	RECEITA DA PRODUÇÃO ANIMAL E DERIVADOS		10.000	
1.4.2.0.01.00	RECEITA DA PRODUÇÃO ANIMAL E DERIVADOS	10.000		
1.4.2.0.01.03	RECEITA DA PRODUÇÃO ANIMAL E DERIVADOS DE PEQUENO PORTE	10.000		
1.4.9.0.00.00	OUTRAS RECEITAS AGROPECUÁRIAS		150.000	
1.4.9.0.01.00	OUTRAS RECEITAS AGROPECUÁRIAS	150.000		
1.4.9.0.01.01	RECEITAS DE ROYALTIES DA COMERCIALIZAÇÃO DE CULTIVARES	150.000		
1.6.0.0.00.00	RECEITA DE SERVIÇOS		36.509.000	
1.6.0.0.04.00	SERVICIOS DE COMUNICACAO	8.183.000		
1.6.0.0.04.01	SERVIÇOS DE PUBLICIDADE LEGAL	8.183.000		
1.6.0.0.08.00	SERVIÇOS DE PROCESSAMENTO DE DADOS	21.946.000		
1.6.0.0.08.02	SERVIÇO DE UTILIZAÇÃO DO SISTEMA OPERACIONAL DO DETRAN	21.946.000		
1.6.0.0.13.00	SERVIÇOS ADMINISTRATIVOS	280.000		
1.6.0.0.13.01	SERVIÇOS DE INSCRIÇÃO EM CONCURSOS PÚBLICOS	1.000		
1.6.0.0.13.07	SERVIÇOS DE FOTOCÓPIAS OU CÓPIAS HELIOGRÁFICAS	17.000		

DEMONSTRATIVO DA RECEITA - ADMINISTRAÇÃO INDIRETA

R\$ 1,00

CÓDIGO	ESPECIFICAÇÃO	ALÍNEA / SUBALÍNEA	ORIGEM/ESPÉCIE/RUBRICA	CATEGORIA ECONÔMICA
1.6.0.0.13.99	OUTROS SERVIÇOS ADMINISTRATIVOS	262.000		
1.6.0.0.16.00	SERVIÇOS EDUCACIONAIS	2.180.000		
1.6.0.0.16.02	INSCRIÇÃO AO CONCURSO VESTIBULAR	2.000.000		
1.6.0.0.16.99	OUTROS SERVIÇOS EDUCACIONAIS	180.000		
1.6.0.0.17.00	SERVIÇOS AGROPECUÁRIOS	376.000		
1.6.0.0.17.05	SERVIÇOS DE VACINAÇÃO ANIMAL	1.000		
1.6.0.0.17.06	SERVIÇOS DE ANÁLISE LABORATORIAL	359.000		
1.6.0.0.17.99	OUTROS SERVIÇOS AGROPECUÁRIOS	16.000		
1.6.0.0.20.00	SERVIÇOS DE CONSULTORIA, ASSISTÊNCIA TÉCNICA E ANÁLISE DE PROJETOS	2.915.000		
1.6.0.0.20.99	DEMAIS SERVIÇOS DE CONSULTORIA, ASSISTÊNCIA TÉCNICA E ANÁLISE DE PROJETOS	2.915.000		
1.6.0.0.21.00	SERVIÇOS DE HOSPEDAGEM E ALIMENTAÇÃO	500.000		
1.6.0.0.21.01	SERVIÇOS DE HOSPEDAGEM E ALIMENTAÇÃO	500.000		
1.6.0.0.22.00	SERVIÇOS DE ESTUDOS E PESQUISAS	122.000		
1.6.0.0.22.01	SERVIÇOS DE ESTUDOS E PESQUISAS	122.000		
1.6.0.0.29.00	SERVIÇOS DE CADASTRAMENTO DE FORNECEDORES	5.000		
1.6.0.0.29.01	SERVIÇOS DE CADASTRAMENTO DE EMPRESAS	5.000		
1.6.0.0.99.00	OUTROS SERVIÇOS	2.000		
1.6.0.0.99.99	DEMAIS SERVIÇOS	2.000		
1.7.0.0.00.00	TRANSFERÊNCIAS CORRENTES		62.817.000	
1.7.2.0.00.00	TRANSFERÊNCIAS INTERGOVERNAMENTAIS		15.000.000	
1.7.2.1.00.00	TRANSFERÊNCIAS DA UNIÃO		15.000.000	
1.7.2.1.99.00	OUTRAS TRANSFERÊNCIAS DA UNIÃO	15.000.000		
1.7.2.1.99.99	DEMAIS TRANSFERÊNCIAS DA UNIÃO	15.000.000		
1.7.6.0.00.00	TRANSFERÊNCIAS DE CONVÊNIOS		47.817.000	
1.7.6.1.00.00	TRANSFERÊNCIAS DE CONVÊNIOS DA UNIÃO E DE SUAS ENTIDADES		5.380.000	
1.7.6.1.02.00	TRANSFERÊNCIAS DE CONVÊNIOS DA UNIÃO DESTINADAS A PROGRAMAS DE EDUCAÇÃO	3.300.000		
1.7.6.1.99.00	OUTRAS TRANSFERÊNCIAS DE CONVÊNIOS DA UNIÃO	2.080.000		
1.7.6.3.00.00	TRANSFERÊNCIAS DE CONVÊNIOS DOS MUNICÍPIOS E DE SUAS ENTIDADES		4.003.000	
1.7.6.3.99.00	OUTRAS TRANSFERÊNCIAS DE CONVÊNIOS DOS MUNICÍPIOS	4.003.000		
1.7.6.4.00.00	TRANSFERÊNCIAS DE CONVÊNIOS DE INSTITUIÇÕES PRIVADAS		353.000	
1.7.6.4.99.00	OUTRAS TRANSFERÊNCIAS DE CONVÊNIOS DE INSTITUIÇÕES PRIVADAS	353.000		
1.7.6.9.00.00	OUTRAS TRANSFERÊNCIAS DE CONVÊNIOS		38.081.000	
1.7.6.9.99.00	OUTRAS TRANSFERÊNCIAS DE CONVÊNIOS	38.081.000		
1.9.0.0.00.00	OUTRAS RECEITAS CORRENTES		391.448.000	
1.9.1.0.00.00	MULTAS E JUROS DE MORA		113.386.000	
1.9.1.1.00.00	MULTAS E JUROS DE MORA DOS TRIBUTOS		18.000	
1.9.1.1.99.00	MULTAS E JUROS DE MORA DE OUTROS TRIBUTOS	18.000		
1.9.1.1.99.01	MULTAS E JUROS DE MORA DE OUTROS TRIBUTOS	18.000		
1.9.1.2.00.00	MULTAS E JUROS DE MORA DAS CONTRIBUIÇÕES		10.000	
1.9.1.2.29.00	MULTAS E JUROS DE MORA DAS CONTRIBUIÇÕES P/ O REGIME PRÓPRIO DE PREVIDÊNCIA DO SERVIDOR	10.000		

DEMONSTRATIVO DA RECEITA - ADMINISTRAÇÃO INDIRETA

R\$ 1,00

CÓDIGO	ESPECIFICAÇÃO	ALÍNEA / SUBALÍNEA	ORIGEM/ESPÉCIE/RUBRICA	CATEGORIA ECONÔMICA
1.9.1.2.29.01	MULTAS E JUROS DE MORA DA CONTRIBUIÇÃO PATRONAL P/ O REGIME PRÓPRIO DE PREVIDÊNCIA	5.000		
1.9.1.2.29.02	MULTAS E JUROS DE MORA DA CONTRIBUIÇÃO DO SERVIDOR P/ O REGIME PRÓPRIO DE PREVIDÊNCIA	5.000		
1.9.1.4.00.00	MULTAS E JUROS DE MORA DA DÍVIDA ATIVA DAS CONTRIBUIÇÕES		1.000	
1.9.1.4.99.00	MULTAS E JUROS DE MORA DA DÍVIDA ATIVA DE OUTRAS CONTRIBUIÇÕES	1.000		
1.9.1.4.99.01	MULTAS E JUROS DE MORA DA DÍVIDA ATIVA DE OUTRAS CONTRIBUIÇÕES - PRINCIPAL	1.000		
1.9.1.8.00.00	MULTAS E JUROS DE MORA DE OUTRAS RECEITAS		11.000	
1.9.1.8.99.00	OUTRAS MULTAS E JUROS DE MORA	11.000		
1.9.1.8.99.99	OUTRAS MULTAS E JUROS DE MORA	11.000		
1.9.1.9.00.00	MULTAS DE OUTRAS ORIGENS		113.346.000	
1.9.1.9.15.00	MULTAS PREVISTAS NA LEGISLAÇÃO DE TRÂNSITO	106.791.000		
1.9.1.9.15.01	MULTAS PREVISTAS NA LEGISLAÇÃO DE TRÂNSITO	106.791.000		
1.9.1.9.27.00	MULTAS E JUROS PREVISTOS EM CONTRATOS	4.000		
1.9.1.9.27.01	MULTAS PREVISTAS EM CONTRATOS	3.000		
1.9.1.9.27.02	JUROS PREVISTOS EM CONTRATOS	1.000		
1.9.1.9.50.00	MULTAS POR AUTO DE INFRAÇÃO	5.029.000		
1.9.1.9.50.15	MULTAS POR INFRAÇÃO ÀS NORMAS AGROPECUÁRIAS	3.449.000		
1.9.1.9.50.16	MULTAS POR INFRAÇÃO ÀS NORMAS DE REGULAÇÃO E FISCALIZAÇÃO	1.580.000		
1.9.1.9.99.00	OUTRAS MÚLTAS	1.522.000		
1.9.1.9.99.99	DEMAIS MULTAS	1.522.000		
1.9.2.0.00.00	INDENIZAÇÕES E RESTITUIÇÕES		17.701.000	
1.9.2.1.00.00	INDENIZAÇÕES		140.000	
1.9.2.1.06.00	INDENIZAÇÕES POR DANOS CAUSADOS AO PATRIMÔNIO PÚBLICO	1.000		
1.9.2.1.99.00	OUTRAS INDENIZAÇÕES	139.000		
1.9.2.1.99.02	COMPENSAÇÃO FINANCEIRA PREVIDENCIÁRIA	1.000		
1.9.2.1.99.99	DEMAIS INDENIZAÇÕES	138.000		
1.9.2.2.00.00	RESTITUIÇÕES		17.561.000	
1.9.2.2.99.00	OUTRAS RESTITUIÇÕES	17.561.000		
1.9.2.2.99.02	RESTITUIÇÃO DE PAGAMENTOS INDEVIDOS	11.293.000		
1.9.2.2.99.99	DEMAIS RESTITUIÇÕES	6.268.000		
1.9.3.0.00.00	RECEITA DA DÍVIDA ATIVA		2.000	
1.9.3.1.00.00	RECEITA DA DÍVIDA ATIVA TRIBUTÁRIA		1.000	
1.9.3.1.99.00	RECEITA DA DÍVIDA ATIVA DE OUTROS TRIBUTOS	1.000		
1.9.3.1.99.01	RECEITA DA DÍVIDA ATIVA DE OUTROS TRIBUTOS - PRINCIPAL	1.000		
1.9.3.2.00.00	RECEITA DA DÍVIDA ATIVA NÃO TRIBUTÁRIA		1.000	
1.9.3.2.16.00	RECEITA DA DÍVIDA DE OUTRAS CONTRIBUIÇÕES	1.000		
1.9.3.2.16.01	RECEITA DA DÍVIDA DE OUTRAS CONTRIBUIÇÕES - PRINCIPAL	1.000		
1.9.9.0.00.00	RECEITAS DIVERSAS		260.359.000	
1.9.9.0.02.00	RECEITA DE ÔNUS DE SUCUMBÊNCIA DE AÇÕES JUDICIAIS	49.000		
1.9.9.0.02.01	RECEITA DE HONORÁRIOS DE ADVOGADOS	49.000		
1.9.9.0.99.00	OUTRAS RECEITAS	260.310.000		

DEMONSTRATIVO DA RECEITA - ADMINISTRAÇÃO INDIRETA

R\$ 1,00

CÓDIGO	ESPECIFICAÇÃO	ALÍNEA / SUBALÍNEA	ORIGEM/ESPÉCIE/RUBRICA	CATEGORIA ECONÔMICA
1.9.9.0.99.99	DEMAIS RECEITAS	260.310.000		
2.0.0.0.00.00	RECEITAS DE CAPITAL			60.149.000
2.2.0.0.00.00	ALIENAÇÃO DE BENS		2.000	
2.2.1.0.00.00	ALIENAÇÃO DE BENS MÓVEIS		1.000	
2.2.1.9.00.00	ALIENAÇÃO DE OUTROS BENS MÓVEIS		1.000	
2.2.1.9.01.00	ALIENAÇÃO DE OUTROS BENS MÓVEIS	1.000		
2.2.2.0.00.00	ALIENAÇÃO DE BENS IMÓVEIS		1.000	
2.2.2.9.00.00	ALIENAÇÃO DE OUTROS BENS IMÓVEIS		1.000	
2.2.2.9.01.00	ALIENAÇÃO DE OUTROS BENS IMÓVEIS	1.000		
2.4.0.0.00.00	TRANSFERÊNCIAS DE CAPITAL		60.146.000	
2.4.7.0.00.00	TRANSFERÊNCIAS DE CONVÊNIO		60.146.000	
2.4.7.1.00.00	TRANSFERÊNCIAS DE CONVÊNIO DA UNIÃO E DE SUAS ENTIDADES		10.410.000	
2.4.7.1.02.00	TRANSFERÊNCIAS DE CONVÊNIO DA UNIÃO DESTINADAS A PROGRAMAS DE EDUCAÇÃO	10.000.000		
2.4.7.1.99.00	OUTRAS TRANSFERÊNCIAS DE CONVÊNIO DA UNIÃO	410.000		
2.4.7.3.00.00	TRANSFERÊNCIAS DE CONVÊNIO DOS MUNICÍPIOS E DE SUAS ENTIDADES		10.742.000	
2.4.7.3.99.00	OUTRAS TRANSFERÊNCIAS DE CONVÊNIO DOS MUNICÍPIOS	10.742.000		
2.4.7.4.00.00	TRANSFERÊNCIAS DE CONVÊNIO DE INSTITUIÇÕES PRIVADAS		80.000	
2.4.7.4.99.00	OUTRAS TRANSFERÊNCIAS DE CONVÊNIO DE INSTITUIÇÕES PRIVADAS	80.000		
2.4.7.9.00.00	TRANSFERÊNCIAS DE CONVÊNIO COM OUTRAS ENTIDADES		38.914.000	
2.4.7.9.99.00	OUTRAS TRANSFERÊNCIAS DE CONVÊNIO COM OUTRAS ENTIDADES	38.914.000		
2.5.0.0.00.00	OUTRAS RECEITAS DE CAPITAL		1.000	
2.5.9.0.00.00	OUTRAS RECEITAS		1.000	
2.5.9.0.90.00	DEMAIS RECEITAS	1.000		
2.5.9.0.90.99	DEMAIS RECEITAS	1.000		
7.0.0.0.00.00	RECEITAS CORRENTES INTRA-ORÇAMENTÁRIAS			27.045.000
7.2.0.0.00.00	RECEITA DE CONTRIBUIÇÕES		3.000	
7.2.1.0.00.00	CONTRIBUIÇÕES SOCIAIS		3.000	
7.2.1.0.29.00	CONTRIBUIÇÕES PARA REGIME PRÓPRIO DE PREVIDÊNCIA DO SERVIDOR PÚBLICO	3.000		
7.2.1.0.29.01	CONTRIBUIÇÃO PATRONAL DE SERVIDOR ATIVO CIVIL PARA O REGIME PRÓPRIO	1.000		
7.2.1.0.29.02	CONTRIBUIÇÃO PATRONAL DE SERVIDOR ATIVO MILITAR	1.000		
7.2.1.0.29.99	OUTRAS CONTRIBUIÇÕES PREVIDENCIÁRIAS	1.000		
7.6.0.0.00.00	RECEITA DE SERVIÇOS		27.042.000	
7.6.0.0.13.00	SERVIÇOS ADMINISTRATIVOS	27.042.000		
7.6.0.0.13.99	OUTROS SERVIÇOS ADMINISTRATIVOS	27.042.000		
91.0.0.0.00.00	DEDUÇÕES DA RECEITA CORRENTE			-331.032.000
91.1.0.0.00.00	DEDUÇÃO DA RECEITA TRIBUTÁRIA		-305.600.000	
91.1.2.0.00.00	DEDUÇÃO DE TAXAS		-305.600.000	
91.1.2.2.00.00	DEDUÇÃO DE TAXAS PELA PRESTAÇÃO DE SERVIÇOS		-305.600.000	
91.1.2.2.19.00	DEDUÇÃO DE TAXA DE CLASSIFICAÇÃO DE PRODUTOS VEGETAIS	-2.665.000		

CÓDIGO	ESPECIFICAÇÃO	ALÍNEA / SUBALÍNEA	ORIGEM/ESPÉCIE/RUBRICA	CATEGORIA ECONÔMICA
91.1.2.2.19.01	DEDUÇÃO DE TAXA DE CLASSIFICAÇÃO DE PRODUTOS VEGETAIS	-2.665.000		
91.1.2.2.99.00	DEDUÇÃO DE OUTRAS TAXAS PELA PRESTAÇÃO DE SERVIÇOS	-302.935.000		
91.1.2.2.99.02	DEDUÇÃO DE TAXA DE TRÂNSITO VEGETAL - PTV/ATV	-132.000		
91.1.2.2.99.04	DEDUÇÃO DE TAXA DE REGISTRO DE AGROINDÚSTRIA	-52.000		
91.1.2.2.99.05	DEDUÇÃO DE TAXAS DE SERVIÇOS ESTADUAIS	-300.831.000		
91.1.2.2.99.17	DEDUÇÃO DE TAXA DE TRÂNSITO DE PRODUTOS E SUBPRODUTOS DE ORIGEM ANIMAL	-36.000		
91.1.2.2.99.18	DEDUÇÃO DE TAXA DE CADASTRO DE ESTABELECIMENTOS COMERCIAIS	-175.000		
91.1.2.2.99.19	DEDUÇÃO DE TAXA DE EXPEDIÇÃO DE DOCUMENTOS	-1.557.000		
91.1.2.2.99.99	DEDUÇÃO DE DEMAIS TAXAS PELA PRESTAÇÃO DE SERVIÇOS	-152.000		
91.2.0.0.00.00	DEDUÇÃO DAS RECEITAS DE CONTRIBUIÇÕES		-8.000	
91.2.1.0.00.00	DEDUÇÃO DAS CONTRIBUIÇÕES SOCIAIS		-8.000	
91.2.1.0.29.00	DEDUÇÃO DAS CONTRIBUIÇÕES PREVIDENCIARIAS DO REGIME PRÓPRIO	-8.000		
91.2.1.0.29.07	DEDUÇÃO DE CONTRIBUIÇÃO DE SERVIDOR ATIVO CIVIL	-2.000		
91.2.1.0.29.08	DEDUÇÃO DE CONTRIBUIÇÃO DE SERVIDOR ATIVO MILITAR	-2.000		
91.2.1.0.29.09	DEDUÇÃO DE CONTRIBUIÇÃO DE SERVIDOR INATIVO CIVIL	-2.000		
91.2.1.0.29.11	DEDUÇÃO DE CONTRIBUIÇÃO DE PENSIONISTAS CIVIL	-2.000		
91.6.0.0.00.00	DEDUÇÃO DE RECEITAS DE SERVIÇOS		-8.854.000	
91.6.0.0.08.00	DEDUÇÃO DA RECEITA DE SERVIÇOS DE PROCESSAMENTO DE DADOS	-8.779.000		
91.6.0.0.08.02	DEDUÇÃO DA SERVIÇO DE UTILIZAÇÃO DO SISTEMA OPERACIONAL DO DETRAN	-8.779.000		
91.6.0.0.17.00	DEDUÇÃO DE SERVIÇOS AGROPECUÁRIOS	-75.000		
91.6.0.0.17.05	DEDUÇÃO DE SERVIÇOS DE VACINAÇÃO ANIMAL	-2.000		
91.6.0.0.17.06	DEDUÇÃO DE SERVIÇOS DE ANÁLISE LABORATORIAL	-72.000		
91.6.0.0.17.99	DEDUÇÃO DE OUTROS SERVIÇOS AGROPECUÁRIOS	-1.000		
91.9.0.0.00.00	DEDUÇÕES DE OUTRAS RECEITAS CORRENTES		-16.570.000	
91.9.1.0.00.00	DEDUÇÃO DE MULTAS E JUROS DE MORA		-16.199.000	
91.9.1.1.00.00	DEDUÇÃO DE MULTAS DE JUROS DE MORA DOS TRIBUTOS		-3.000	
91.9.1.1.99.00	DEDUÇÃO DE MULTAS E JUROS DE MORA DE OUTROS TRIBUTOS	-3.000		
91.9.1.1.99.01	DEDUÇÃO DE MULTAS E JUROS DE MORA DE OUTROS TRIBUTOS	-3.000		
91.9.1.8.00.00	DEDUÇÃO DE MULTAS E JUROS DE MORA DE OUTRAS RECEITAS		-2.000	
91.9.1.8.99.00	DEDUÇÃO DE OUTRAS MULTAS E JUROS DE MORA	-2.000		
91.9.1.8.99.99	DEDUÇÃO DE OUTRAS MULTAS E JUROS DE MORA	-2.000		
91.9.1.9.00.00	DEDUÇÃO DE MULTAS DE OUTRAS ORIGENS		-16.194.000	
91.9.1.9.15.00	DEDUÇÃO DE MULTAS PREVISTA NA LEGISLAÇÃO DE TRANSITO	-15.503.000		
91.9.1.9.15.01	DEDUÇÃO MULTAS PREVISTA NA LEGISLAÇÃO DE TRANSITO	-15.503.000		
91.9.1.9.50.00	DEDUÇÃO DE MULTAS POR AUTO DE INFRAÇÃO	-690.000		
91.9.1.9.50.15	DEDUÇÃO DE MULTAS POR INFRAÇÃO ÀS NORMAS AGROPECUÁRIAS	-690.000		
91.9.1.9.99.00	DEDUÇÃO DE OUTRAS MULTAS	-1.000		
91.9.1.9.99.99	DEDUÇÃO DE DEMAIS MULTAS	-1.000		
91.9.2.0.00.00	DEDUÇÃO DE INDENIZAÇÃO E RESTITUIÇÕES		-367.000	

ADMINISTRAÇÃO INDIRETA**(R\$ 1,00)****DEMONSTRATIVO DAS DESPESAS POR FONTES DE RECURSOS, CONFORME OS PROJETOS, ATIVIDADES E OPERAÇÕES ESPECIAIS E AS CATEGORIAS ECONÔMICAS
4100 - SECRETARIA DA CASA CIVIL - ENTIDADES JURISDICIONADAS**

CÓDIGO	ESPECIFICAÇÃO	TOTAL	PROJETOS	ATIVIDADES	OPERAÇÕES ESPECIAIS	CATEGORIA ECONÔMICA	
						CORRENTE	CAPITAL
00	RECEITAS ORDINARIAS	37.864.000	20.000	37.694.000	150.000	37.594.000	270.000
10	OPERACOES DE CREDITO INTERNAS	100.000	50.000	50.000			100.000
20	RECURSOS DIRETAMENTE ARRECADADOS	9.291.000	900.000	8.291.000	100.000	8.641.000	650.000
	TOTAL	47.255.000	970.000	46.035.000	250.000	46.235.000	1.020.000

DEMONSTRATIVO DA RECEITA

R\$ 1,00

4101 - AGÊNCIA BRASIL CENTRAL - ABC

CÓDIGO	ESPECIFICAÇÃO	ALÍNEA / SUBALÍNEA	ORIGEM/ESPÉCIE/RUBRICA	CATEGORIA ECONÔMICA
1.0.0.0.00.00	RECEITAS CORRENTES			9.291.000
1.1.0.0.00.00	RECEITA TRIBUTÁRIA		9.000	
1.1.2.0.00.00	TAXAS		9.000	
1.1.2.2.00.00	TAXAS PELA PRESTAÇÃO DE SERVIÇOS		9.000	
1.1.2.2.99.00	OUTRAS TAXAS PELA PRESTAÇÃO DE SERVIÇOS	9.000		
1.1.2.2.99.05	TAXA DE SERVIÇOS ESTADUAIS	9.000		
1.3.0.0.00.00	RECEITA PATRIMONIAL		1.084.000	
1.3.1.0.00.00	RECEITAS IMOBILIÁRIAS		24.000	
1.3.1.1.00.00	ALUGUÉIS		24.000	
1.3.1.1.01.00	ALUGUÉIS	24.000		
1.3.1.1.01.01	ALUGUÉIS	24.000		
1.3.2.0.00.00	RECEITAS DE VALORES MOBILIÁRIOS		92.000	
1.3.2.5.00.00	REMUNERAÇÃO DE DEPÓSITOS BANCÁRIOS		92.000	
1.3.2.5.02.00	REMUNERAÇÃO DE DEPÓSITO DE RECURSOS NÃO VINCULADOS	92.000		
1.3.2.5.02.99	REMUNERAÇÃO DE OUTROS DEPÓSITOS DE RECURSOS NÃO VINCULADOS	92.000		
1.3.3.0.00.00	RECEITA DE CONCESSÕES E PERMISSÕES		968.000	
1.3.3.1.00.00	RECEITA DE CONCESSÕES E PERMISSÕES - SERVIÇOS		968.000	
1.3.3.1.02.00	RECEITA DE CONCESSÕES E PERMISSÕES - SERVIÇOS DE COMUNICAÇÃO	968.000		
1.3.3.1.02.02	RECEITA DE OUTORGA DOS SERVIÇOS DE RADIODIFUSÃO SONORA E DE SONS E IMAGENS	968.000		
1.6.0.0.00.00	RECEITA DE SERVIÇOS		8.188.000	
1.6.0.0.04.00	SERVICOS DE COMUNICACAO	8.183.000		
1.6.0.0.04.01	SERVIÇOS DE PUBLICIDADE LEGAL	8.183.000		
1.6.0.0.13.00	SERVIÇOS ADMINISTRATIVOS	5.000		
1.6.0.0.13.07	SERVIÇOS DE FOTOCÓPIAS OU CÓPIAS HELIOGRÁFICAS	5.000		
1.9.0.0.00.00	OUTRAS RECEITAS CORRENTES		10.000	
1.9.1.0.00.00	MULTAS E JUROS DE MORA		1.000	
1.9.1.8.00.00	MULTAS E JUROS DE MORA DE OUTRAS RECEITAS		1.000	
1.9.1.8.99.00	OUTRAS MULTAS E JUROS DE MORA	1.000		
1.9.1.8.99.99	OUTRAS MULTAS E JUROS DE MORA	1.000		
1.9.2.0.00.00	INDENIZAÇÕES E RESTITUIÇÕES		9.000	
1.9.2.2.00.00	RESTITUIÇÕES		9.000	
1.9.2.2.99.00	OUTRAS RESTITUIÇÕES	9.000		
1.9.2.2.99.02	RESTITUIÇÃO DE PAGAMENTOS INDEVIDOS	9.000		

TOTAL DA RECEITA**9.291.000**

ADMINISTRAÇÃO INDIRETA**(R\$ 1,00)****DEMONSTRATIVO DAS DESPESAS POR FONTES DE RECURSOS, CONFORME OS PROJETOS, ATIVIDADES E OPERAÇÕES ESPECIAIS E AS CATEGORIAS ECONÔMICAS****4100 - SECRETARIA DA CASA CIVIL - ENTIDADES JURISDICIONADAS****4101 - AGÊNCIA BRASIL CENTRAL - ABC**

CÓDIGO	ESPECIFICAÇÃO	TOTAL	PROJETOS	ATIVIDADES	OPERAÇÕES ESPECIAIS	CATEGORIA ECONÔMICA	
						CORRENTE	CAPITAL
00	RECEITAS ORDINARIAS	37.864.000	20.000	37.694.000	150.000	37.594.000	270.000
10	OPERACOES DE CREDITO INTERNAS	100.000	50.000	50.000			100.000
20	RECURSOS DIRETAMENTE ARRECADADOS	9.291.000	900.000	8.291.000	100.000	8.641.000	650.000
	TOTAL	47.255.000	970.000	46.035.000	250.000	46.235.000	1.020.000

ADMINISTRAÇÃO INDIRETA**(R\$ 1,00)****DEMONSTRATIVO DAS DESPESAS POR FONTES DE RECURSOS, CONFORME OS PROJETOS, ATIVIDADES E OPERAÇÕES ESPECIAIS E AS CATEGORIAS ECONÔMICAS
5700 - SECRETARIA DE GESTÃO E PLANEJAMENTO - ENTIDADES JURISDICIONADAS**

CÓDIGO	ESPECIFICAÇÃO	TOTAL	PROJETOS	ATIVIDADES	OPERAÇÕES ESPECIAIS	CATEGORIA ECONÔMICA	
						CORRENTE	CAPITAL
00	RECEITAS ORDINARIAS	10.020.000		10.000.000	20.000	10.020.000	
20	RECURSOS DIRETAMENTE ARRECADADOS	1.203.884.000	50.000.000	1.046.769.000	107.115.000	1.032.934.000	170.950.000
90	CONVENIOS, AJUSTES E ACORDOS COM ORGAOS FEDERAIS	1.347.000		1.347.000		1.347.000	
	TOTAL	1.215.251.000	50.000.000	1.058.116.000	107.135.000	1.044.301.000	170.950.000

5702 - AGÊNCIA GOIANA DE REGULAÇÃO, CONTROLE E FISCALIZAÇÃO DE SERVIÇOS PÚBLICOS - AGR

CÓDIGO	ESPECIFICAÇÃO	ALÍNEA / SUBALÍNEA	ORIGEM/ESPÉCIE/RUBRICA	CATEGORIA ECONÔMICA
1.0.0.0.00.00	RECEITAS CORRENTES			22.076.000
1.1.0.0.00.00	RECEITA TRIBUTÁRIA		13.174.000	
1.1.2.0.00.00	TAXAS		13.174.000	
1.1.2.1.00.00	TAXAS PELO EXERCÍCIO DO PODER DE POLÍCIA		12.982.000	
1.1.2.1.99.00	OUTRAS TAXAS PELO EXERCÍCIO DO PODER DE POLÍCIA	12.982.000		
1.1.2.1.99.03	TAXA DE INSPEÇÃO E FISCALIZAÇÃO	12.960.000		
1.1.2.1.99.99	DEMAIS TAXAS PELO EXERCÍCIO DO PODER DE POLÍCIA	22.000		
1.1.2.2.00.00	TAXAS PELA PRESTAÇÃO DE SERVIÇOS		192.000	
1.1.2.2.99.00	OUTRAS TAXAS PELA PRESTAÇÃO DE SERVIÇOS	192.000		
1.1.2.2.99.19	TAXA DE EXPEDIÇÃO DE DOCUMENTOS	48.000		
1.1.2.2.99.99	DEMAIS TAXAS PELA PRESTAÇÃO DE SERVIÇOS	144.000		
1.3.0.0.00.00	RECEITA PATRIMONIAL		5.820.000	
1.3.2.0.00.00	RECEITAS DE VALORES MOBILIÁRIOS		240.000	
1.3.2.5.00.00	REMUNERAÇÃO DE DEPÓSITOS BANCÁRIOS		240.000	
1.3.2.5.02.00	REMUNERAÇÃO DE DEPÓSITO DE RECURSOS NÃO VINCULADOS	240.000		
1.3.2.5.02.99	REMUNERAÇÃO DE OUTROS DEPÓSITOS DE RECURSOS NÃO VINCULADOS	240.000		
1.3.3.0.00.00	RECEITA DE CONCESSÕES E PERMISSÕES		5.580.000	
1.3.3.1.00.00	RECEITA DE CONCESSÕES E PERMISSÕES - SERVIÇOS		5.580.000	
1.3.3.1.01.00	RECEITA DE CONCESSÕES E PERMISSÕES - SERVIÇOS DE TRANSPORTE	5.580.000		
1.3.3.1.01.05	RECEITA DE OUTORGA DOS SERVIÇOS DE TRANSPORTE COLETIVO LOCAL E INTERMUNICIPAL	480.000		
1.3.3.1.01.06	RECEITA DE CONCESSÃO DE TERMINAL RODOVIÁRIO DE PASSAGEIROS	5.100.000		
1.6.0.0.00.00	RECEITA DE SERVIÇOS		65.000	
1.6.0.0.13.00	SERVIÇOS ADMINISTRATIVOS	65.000		
1.6.0.0.13.07	SERVIÇOS DE FOTOCÓPIAS OU CÓPIAS HELIOGRÁFICAS	5.000		
1.6.0.0.13.99	OUTROS SERVIÇOS ADMINISTRATIVOS	60.000		
1.7.0.0.00.00	TRANSFERÊNCIAS CORRENTES		1.347.000	
1.7.6.0.00.00	TRANSFERÊNCIAS DE CONVÊNIO		1.347.000	
1.7.6.1.00.00	TRANSFERÊNCIAS DE CONVÊNIO DA UNIÃO E DE SUAS ENTIDADES		1.347.000	
1.7.6.1.99.00	OUTRAS TRANSFERÊNCIAS DE CONVÊNIO DA UNIÃO	1.347.000		
1.9.0.0.00.00	OUTRAS RECEITAS CORRENTES		1.670.000	
1.9.1.0.00.00	MULTAS E JUROS DE MORA		1.582.000	
1.9.1.1.00.00	MULTAS E JUROS DE MORA DOS TRIBUTOS		1.000	
1.9.1.1.99.00	MULTAS E JUROS DE MORA DE OUTROS TRIBUTOS	1.000		
1.9.1.1.99.01	MULTAS E JUROS DE MORA DE OUTROS TRIBUTOS	1.000		
1.9.1.8.00.00	MULTAS E JUROS DE MORA DE OUTRAS RECEITAS		1.000	
1.9.1.8.99.00	OUTRAS MULTAS E JUROS DE MORA	1.000		
1.9.1.8.99.99	OUTRAS MULTAS E JUROS DE MORA	1.000		
1.9.1.9.00.00	MULTAS DE OUTRAS ORIGENS		1.580.000	
1.9.1.9.50.00	MULTAS POR AUTO DE INFRAÇÃO	1.580.000		
1.9.1.9.50.16	MULTAS POR INFRAÇÃO ÀS NORMAS DE REGULAÇÃO E	1.580.000		

DEMONSTRATIVO DA RECEITA

R\$ 1,00

5702 - AGÊNCIA GOIANA DE REGULAÇÃO, CONTROLE E FISCALIZAÇÃO DE SERVIÇOS PÚBLICOS - AGR

CÓDIGO	ESPECIFICAÇÃO	ALÍNEA / SUBALÍNEA	ORIGEM/ESPÉCIE/RUBRICA	CATEGORIA ECONÔMICA
	FISCALIZAÇÃO			
1.9.2.0.00.00	INDENIZAÇÕES E RESTITUIÇÕES		40.000	
1.9.2.2.00.00	RESTITUIÇÕES		40.000	
1.9.2.2.99.00	OUTRAS RESTITUIÇÕES	40.000		
1.9.2.2.99.02	RESTITUIÇÃO DE PAGAMENTOS INDEVIDOS	4.000		
1.9.2.2.99.99	DEMAIS RESTITUIÇÕES	36.000		
1.9.9.0.00.00	RECEITAS DIVERSAS		48.000	
1.9.9.0.02.00	RECEITA DE ÔNUS DE SUCUMBÊNCIA DE AÇÕES JUDICIAIS	48.000		
1.9.9.0.02.01	RECEITA DE HONORÁRIOS DE ADVOGADOS	48.000		
	TOTAL DA RECEITA			22.076.000

ADMINISTRAÇÃO INDIRETA**(R\$ 1,00)****DEMONSTRATIVO DAS DESPESAS POR FONTES DE RECURSOS, CONFORME OS PROJETOS, ATIVIDADES E OPERAÇÕES ESPECIAIS E AS CATEGORIAS ECONÔMICAS****5700 - SECRETARIA DE GESTÃO E PLANEJAMENTO - ENTIDADES JURISDICIONADAS****5702 - AGÊNCIA GOIANA DE REGULAÇÃO, CONTROLE E FISCALIZAÇÃO DE SERVIÇOS PÚBLICOS - AGR**

CÓDIGO	ESPECIFICAÇÃO	TOTAL	PROJETOS	ATIVIDADES	OPERAÇÕES ESPECIAIS	CATEGORIA ECONÔMICA	
						CORRENTE	CAPITAL
00	RECEITAS ORDINARIAS	10.000.000		10.000.000		10.000.000	
20	RECURSOS DIRETAMENTE ARRECADADOS	20.729.000		20.729.000		19.409.000	1.320.000
90	CONVENIOS, AJUSTES E ACORDOS COM ORGAOS FEDERAIS	1.347.000		1.347.000		1.347.000	
	TOTAL	32.076.000		32.076.000		30.756.000	1.320.000

DEMONSTRATIVO DA RECEITA

R\$ 1,00

5704 - INSTITUTO DE ASSISTÊNCIA DOS SERVIDORES PÚBLICOS DO ESTADO DE GOIÁS - IPASGO

CÓDIGO	ESPECIFICAÇÃO	ALÍNEA / SUBALÍNEA	ORIGEM/ESPÉCIE/RUBRICA	CATEGORIA ECONÔMICA
1.0.0.0.00.00	RECEITAS CORRENTES			1.150.000.000
1.2.0.0.00.00	RECEITA DE CONTRIBUIÇÕES		1.135.000.000	
1.2.1.0.00.00	CONTRIBUIÇÕES SOCIAIS		1.135.000.000	
1.2.1.0.99.00	OUTRAS CONTRIBUIÇÕES SOCIAIS	1.135.000.000		
1.2.1.0.99.01	CONTRIBUIÇÕES P/ ASSISTÊNCIA HOSPITALAR E INTEGRAL	1.135.000.000		
1.3.0.0.00.00	RECEITA PATRIMONIAL		2.000.000	
1.3.2.0.00.00	RECEITAS DE VALORES MOBILIÁRIOS		2.000.000	
1.3.2.5.00.00	REMUNERAÇÃO DE DEPÓSITOS BANCÁRIOS		2.000.000	
1.3.2.5.02.00	REMUNERAÇÃO DE DEPÓSITO DE RECURSOS NÃO VINCULADOS	2.000.000		
1.3.2.5.02.99	REMUNERAÇÃO DE OUTROS DEPÓSITOS DE RECURSOS NÃO VINCULADOS	2.000.000		
1.9.0.0.00.00	OUTRAS RECEITAS CORRENTES		13.000.000	
1.9.1.0.00.00	MULTAS E JUROS DE MORA		1.500.000	
1.9.1.9.00.00	MULTAS DE OUTRAS ORIGENS		1.500.000	
1.9.1.9.99.00	OUTRAS MULTAS	1.500.000		
1.9.1.9.99.99	DEMAIS MULTAS	1.500.000		
1.9.2.0.00.00	INDENIZAÇÕES E RESTITUIÇÕES		11.000.000	
1.9.2.2.00.00	RESTITUIÇÕES		11.000.000	
1.9.2.2.99.00	OUTRAS RESTITUIÇÕES	11.000.000		
1.9.2.2.99.02	RESTITUIÇÃO DE PAGAMENTOS INDEVIDOS	11.000.000		
1.9.9.0.00.00	RECEITAS DIVERSAS		500.000	
1.9.9.0.99.00	OUTRAS RECEITAS	500.000		
1.9.9.0.99.99	DEMAIS RECEITAS	500.000		
TOTAL DA RECEITA				1.150.000.000

ADMINISTRAÇÃO INDIRETA**(R\$ 1,00)****DEMONSTRATIVO DAS DESPESAS POR FONTES DE RECURSOS, CONFORME OS PROJETOS, ATIVIDADES E OPERAÇÕES ESPECIAIS E AS CATEGORIAS ECONÔMICAS****5700 - SECRETARIA DE GESTÃO E PLANEJAMENTO - ENTIDADES JURISDICIONADAS****5704 - INSTITUTO DE ASSISTÊNCIA DOS SERVIDORES PÚBLICOS DO ESTADO DE GOIÁS - IPASGO**

CÓDIGO	ESPECIFICAÇÃO	TOTAL	PROJETOS	ATIVIDADES	OPERAÇÕES ESPECIAIS	CATEGORIA ECONÔMICA	
						CORRENTE	CAPITAL
20	RECURSOS DIRETAMENTE ARRECADADOS	1.150.000.000	45.000.000	997.895.000	107.105.000	984.970.000	165.030.000
	TOTAL	1.150.000.000	45.000.000	997.895.000	107.105.000	984.970.000	165.030.000

DEMONSTRATIVO DA RECEITA

R\$ 1,00

5705 - GOIÁS PREVIDÊNCIA - GOIASPREV

CÓDIGO	ESPECIFICAÇÃO	ALÍNEA / SUBALÍNEA	ORIGEM/ESPÉCIE/RUBRICA	CATEGORIA ECONÔMICA
1.0.0.0.00.00	RECEITAS CORRENTES			33.162.000
1.1.0.0.00.00	RECEITA TRIBUTÁRIA		9.000	
1.1.2.0.00.00	TAXAS		9.000	
1.1.2.2.00.00	TAXAS PELA PRESTAÇÃO DE SERVIÇOS		9.000	
1.1.2.2.99.00	OUTRAS TAXAS PELA PRESTAÇÃO DE SERVIÇOS	9.000		
1.1.2.2.99.99	DEMAIS TAXAS PELA PRESTAÇÃO DE SERVIÇOS	9.000		
1.2.0.0.00.00	RECEITA DE CONTRIBUIÇÕES		33.029.000	
1.2.1.0.00.00	CONTRIBUIÇÕES SOCIAIS		33.029.000	
1.2.1.0.29.00	CONTRIBUIÇÕES PARA O REGIME PRÓPRIO DE PREVIDÊNCIA DO SERVIDOR PÚBLICO	33.029.000		
1.2.1.0.29.01	CONTRIBUIÇÃO PATRONAL DE SERVIDOR ATIVO CIVIL PARA O REGIME PRÓPRIO	1.000		
1.2.1.0.29.02	CONTRIBUIÇÃO PATRONAL DE SERVIDOR ATIVO MILITAR	1.000		
1.2.1.0.29.07	CONTRIBUIÇÃO DO SERVIDOR ATIVO CIVIL PARA O REGIME PRÓPRIO	33.023.000		
1.2.1.0.29.08	CONTRIBUIÇÃO DE SERVIDOR ATIVO MILITAR	1.000		
1.2.1.0.29.09	CONTRIBUIÇÕES DO SERVIDOR INATIVO CIVIL PARA O REGIME PRÓPRIO	1.000		
1.2.1.0.29.11	CONTRIBUIÇÕES DE PENSIONISTA CIVIL PARA O REGIME PRÓPRIO	1.000		
1.2.1.0.29.99	OUTRAS CONTRIBUIÇÕES PREVIDENCIARIAS	1.000		
1.3.0.0.00.00	RECEITA PATRIMONIAL		100.000	
1.3.2.0.00.00	RECEITAS DE VALORES MOBILIÁRIOS		100.000	
1.3.2.5.00.00	REMUNERAÇÃO DE DEPÓSITOS BANCÁRIOS		100.000	
1.3.2.5.02.00	REMUNERAÇÃO DE DEPÓSITO DE RECURSOS NÃO VINCULADOS	100.000		
1.3.2.5.02.99	REMUNERAÇÃO DE OUTROS DEPÓSITOS DE RECURSOS NÃO VINCULADOS	100.000		
1.6.0.0.00.00	RECEITA DE SERVIÇOS		3.000	
1.6.0.0.13.00	SERVIÇOS ADMINISTRATIVOS	2.000		
1.6.0.0.13.07	SERVIÇOS DE FOTOCÓPIAS OU CÓPIAS HELIOGRÁFICAS	1.000		
1.6.0.0.13.99	OUTROS SERVIÇOS ADMINISTRATIVOS	1.000		
1.6.0.0.99.00	OUTROS SERVIÇOS	1.000		
1.6.0.0.99.99	DEMAIS SERVIÇOS	1.000		
1.9.0.0.00.00	OUTRAS RECEITAS CORRENTES		21.000	
1.9.1.0.00.00	MULTAS E JUROS DE MORA		11.000	
1.9.1.2.00.00	MULTAS E JUROS DE MORA DAS CONTRIBUIÇÕES		10.000	
1.9.1.2.29.00	MULTAS E JUROS DE MORA DAS CONTRIBUIÇÕES P/ O REGIME PRÓPRIO DE PREVIDÊNCIA DO SERVIDOR	10.000		
1.9.1.2.29.01	MULTAS E JUROS DE MORA DA CONTRIBUIÇÃO PATRONAL P/ O REGIME PRÓPRIO DE PREVIDÊNCIA	5.000		
1.9.1.2.29.02	MULTAS E JUROS DE MORA DA CONTRIBUIÇÃO DO SERVIDOR P/ O REGIME PRÓPRIO DE PREVIDÊNCIA	5.000		
1.9.1.4.00.00	MULTAS E JUROS DE MORA DA DÍVIDA ATIVA DAS CONTRIBUIÇÕES		1.000	
1.9.1.4.99.00	MULTAS E JUROS DE MORA DA DÍVIDA ATIVA DE OUTRAS CONTRIBUIÇÕES	1.000		

DEMONSTRATIVO DA RECEITA

R\$ 1,00

5705 - GOIÁS PREVIDÊNCIA - GOIASPREV

CÓDIGO	ESPECIFICAÇÃO	ALÍNEA / SUBALÍNEA	ORIGEM/ESPÉCIE/RUBRICA	CATEGORIA ECONÔMICA
1.9.1.4.99.01	MULTAS E JUROS DE MORA DA DÍVIDA ATIVA DE OUTRAS CONTRIBUIÇÕES - PRINCIPAL	1.000		
1.9.2.0.00.00	INDENIZAÇÕES E RESTITUIÇÕES		8.000	
1.9.2.1.00.00	INDENIZAÇÕES		2.000	
1.9.2.1.99.00	OUTRAS INDENIZAÇÕES	2.000		
1.9.2.1.99.02	COMPENSAÇÃO FINANCEIRA PREVIDENCIÁRIA	1.000		
1.9.2.1.99.99	DEMAIS INDENIZAÇÕES	1.000		
1.9.2.2.00.00	RESTITUIÇÕES		6.000	
1.9.2.2.99.00	OUTRAS RESTITUIÇÕES	6.000		
1.9.2.2.99.02	RESTITUIÇÃO DE PAGAMENTOS INDEVIDOS	5.000		
1.9.2.2.99.99	DEMAIS RESTITUIÇÕES	1.000		
1.9.3.0.00.00	RECEITA DA DÍVIDA ATIVA		2.000	
1.9.3.1.00.00	RECEITA DA DÍVIDA ATIVA TRIBUTÁRIA		1.000	
1.9.3.1.99.00	RECEITA DA DÍVIDA ATIVA DE OUTROS TRIBUTOS	1.000		
1.9.3.1.99.01	RECEITA DA DÍVIDA ATIVA DE OUTROS TRIBUTOS - PRINCIPAL	1.000		
1.9.3.2.00.00	RECEITA DA DÍVIDA ATIVA NÃO TRIBUTÁRIA		1.000	
1.9.3.2.16.00	RECEITA DA DÍVIDA DE OUTRAS CONTRIBUIÇÕES	1.000		
1.9.3.2.16.01	RECEITA DA DÍVIDA DE OUTRAS CONTRIBUIÇÕES - PRINCIPAL	1.000		
7.0.0.0.00.00	RECEITAS CORRENTES INTRA-ORÇAMENTÁRIAS			3.000
7.2.0.0.00.00	RECEITA DE CONTRIBUIÇÕES		3.000	
7.2.1.0.00.00	CONTRIBUIÇÕES SOCIAIS		3.000	
7.2.1.0.29.00	CONTRIBUIÇÕES PARA REGIME PRÓPRIO DE PREVIDÊNCIA DO SERVIDOR PÚBLICO	3.000		
7.2.1.0.29.01	CONTRIBUIÇÃO PATRONAL DE SERVIDOR ATIVO CIVIL PARA O REGIME PRÓPRIO	1.000		
7.2.1.0.29.02	CONTRIBUIÇÃO PATRONAL DE SERVIDOR ATIVO MILITAR	1.000		
7.2.1.0.29.99	OUTRAS CONTRIBUIÇÕES PREVIDENCIÁRIAS	1.000		
91.0.0.0.00.00	DEDUÇÕES DA RECEITA CORRENTE			-10.000
91.2.0.0.00.00	DEDUÇÃO DAS RECEITAS DE CONTRIBUIÇÕES		-8.000	
91.2.1.0.00.00	DEDUÇÃO DAS CONTRIBUIÇÕES SOCIAIS		-8.000	
91.2.1.0.29.00	DEDUÇÃO DAS CONTRIBUIÇÕES PREVIDENCIÁRIAS DO REGIME PRÓPRIO	-8.000		
91.2.1.0.29.07	DEDUÇÃO DE CONTRIBUIÇÃO DE SERVIDOR ATIVO CIVIL	-2.000		
91.2.1.0.29.08	DEDUÇÃO DE CONTRIBUIÇÃO DE SERVIDOR ATIVO MILITAR	-2.000		
91.2.1.0.29.09	DEDUÇÃO DE CONTRIBUIÇÃO DE SERVIDOR INATIVO CIVIL	-2.000		
91.2.1.0.29.11	DEDUÇÃO DE CONTRIBUIÇÃO DE PENSIONISTAS CIVIL	-2.000		
91.9.0.0.00.00	DEDUÇÕES DE OUTRAS RECEITAS CORRENTES		-2.000	
91.9.2.0.00.00	DEDUÇÃO DE INDENIZAÇÃO E RESTITUIÇÕES		-2.000	
91.9.2.1.00.00	DEDUÇÃO DE INDENIZAÇÕES		-2.000	
91.9.2.1.99.00	DEDUÇÃO DE OUTRAS INDENIZAÇÕES	-2.000		
91.9.2.1.99.02	DEDUÇÃO DE COMPENSAÇÃO FINANCEIRA PREVIDENCIÁRIA	-2.000		
TOTAL DA RECEITA				33.155.000

ADMINISTRAÇÃO INDIRETA**(R\$ 1,00)****DEMONSTRATIVO DAS DESPESAS POR FONTES DE RECURSOS, CONFORME OS PROJETOS, ATIVIDADES E OPERAÇÕES ESPECIAIS E AS CATEGORIAS ECONÔMICAS****5700 - SECRETARIA DE GESTÃO E PLANEJAMENTO - ENTIDADES JURISDICIONADAS****5705 - GOIÁS PREVIDÊNCIA - GOIASPREV**

CÓDIGO	ESPECIFICAÇÃO	TOTAL	PROJETOS	ATIVIDADES	OPERAÇÕES ESPECIAIS	CATEGORIA ECONÔMICA	
						CORRENTE	CAPITAL
00	RECEITAS ORDINARIAS	20.000			20.000	20.000	
20	RECURSOS DIRETAMENTE ARRECADADOS	33.155.000	5.000.000	28.145.000	10.000	28.555.000	4.600.000
	TOTAL	33.175.000	5.000.000	28.145.000	30.000	28.575.000	4.600.000

ADMINISTRAÇÃO INDIRETA**(R\$ 1,00)****DEMONSTRATIVO DAS DESPESAS POR FONTES DE RECURSOS, CONFORME OS PROJETOS, ATIVIDADES E OPERAÇÕES ESPECIAIS E AS CATEGORIAS ECONÔMICAS****5900 - SECRETARIA DE SEGURANÇA PÚBLICA E ADMINISTRAÇÃO PENITENCIÁRIA - ENTIDADES JURISDICIONADAS**

CÓDIGO	ESPECIFICAÇÃO	TOTAL	PROJETOS	ATIVIDADES	OPERAÇÕES ESPECIAIS	CATEGORIA ECONÔMICA	
						CORRENTE	CAPITAL
20	RECURSOS DIRETAMENTE ARRECADADOS	490.155.000	25.215.000	447.040.000	17.900.000	419.255.000	70.900.000
90	CONVENIOS, AJUSTES E ACORDOS COM ORGAOS FEDERAIS	30.000		30.000		30.000	
92	OUTROS CONVENIOS, AJUSTES E ACORDOS	12.500.000	1.500.000	11.000.000		12.500.000	
	TOTAL	502.685.000	26.715.000	458.070.000	17.900.000	431.785.000	70.900.000

DEMONSTRATIVO DA RECEITA

R\$ 1,00

5901 - DEPARTAMENTO ESTADUAL DE TRÂNSITO - DETRAN

CÓDIGO	ESPECIFICAÇÃO	ALÍNEA / SUBALÍNEA	ORIGEM/ESPÉCIE/RUBRICA	CATEGORIA ECONÔMICA
1.0.0.0.00.00	RECEITAS CORRENTES			822.737.000
1.1.0.0.00.00	RECEITA TRIBUTÁRIA		738.502.000	
1.1.2.0.00.00	TAXAS		738.502.000	
1.1.2.2.00.00	TAXAS PELA PRESTAÇÃO DE SERVIÇOS		738.502.000	
1.1.2.2.99.00	OUTRAS TAXAS PELA PRESTAÇÃO DE SERVIÇOS	738.502.000		
1.1.2.2.99.05	TAXA DE SERVIÇOS ESTADUAIS	738.502.000		
1.3.0.0.00.00	RECEITA PATRIMONIAL		9.971.000	
1.3.1.0.00.00	RECEITAS IMOBILIÁRIAS		120.000	
1.3.1.1.00.00	ALUGUÉIS		120.000	
1.3.1.1.01.00	ALUGUÉIS	120.000		
1.3.1.1.01.01	ALUGUÉIS	120.000		
1.3.2.0.00.00	RECEITAS DE VALORES MOBILIÁRIOS		9.851.000	
1.3.2.5.00.00	REMUNERAÇÃO DE DEPÓSITOS BANCÁRIOS		9.851.000	
1.3.2.5.02.00	REMUNERAÇÃO DE DEPÓSITO DE RECURSOS NÃO VINCULADOS	9.851.000		
1.3.2.5.02.99	REMUNERAÇÃO DE OUTROS DEPÓSITOS DE RECURSOS NÃO VINCULADOS	9.851.000		
1.6.0.0.00.00	RECEITA DE SERVIÇOS		21.946.000	
1.6.0.0.08.00	SERVIÇOS DE PROCESSAMENTO DE DADOS	21.946.000		
1.6.0.0.08.02	SERVIÇO DE UTILIZAÇÃO DO SISTEMA OPERACIONAL DO DETRAN	21.946.000		
1.7.0.0.00.00	TRANSFERÊNCIAS CORRENTES		12.530.000	
1.7.6.0.00.00	TRANSFERÊNCIAS DE CONVÊNIOS		12.530.000	
1.7.6.1.00.00	TRANSFERÊNCIAS DE CONVÊNIOS DA UNIÃO E DE SUAS ENTIDADES		30.000	
1.7.6.1.99.00	OUTRAS TRANSFERÊNCIAS DE CONVÊNIOS DA UNIÃO	30.000		
1.7.6.9.00.00	OUTRAS TRANSFERÊNCIAS DE CONVÊNIOS		12.500.000	
1.7.6.9.99.00	OUTRAS TRANSFERÊNCIAS DE CONVÊNIOS	12.500.000		
1.9.0.0.00.00	OUTRAS RECEITAS CORRENTES		39.788.000	
1.9.1.0.00.00	MULTAS E JUROS DE MORA		38.757.000	
1.9.1.9.00.00	MULTAS DE OUTRAS ORIGENS		38.757.000	
1.9.1.9.15.00	MULTAS PREVISTAS NA LEGISLAÇÃO DE TRÂNSITO	38.757.000		
1.9.1.9.15.01	MULTAS PREVISTAS NA LEGISLAÇÃO DE TRÂNSITO	38.757.000		
1.9.2.0.00.00	INDENIZAÇÕES E RESTITUIÇÕES		1.021.000	
1.9.2.1.00.00	INDENIZAÇÕES		107.000	
1.9.2.1.99.00	OUTRAS INDENIZAÇÕES	107.000		
1.9.2.1.99.99	DEMAIS INDENIZAÇÕES	107.000		
1.9.2.2.00.00	RESTITUIÇÕES		914.000	
1.9.2.2.99.00	OUTRAS RESTITUIÇÕES	914.000		
1.9.2.2.99.02	RESTITUIÇÃO DE PAGAMENTOS INDEVIDOS	1.000		
1.9.2.2.99.99	DEMAIS RESTITUIÇÕES	913.000		
1.9.9.0.00.00	RECEITAS DIVERSAS		10.000	
1.9.9.0.99.00	OUTRAS RECEITAS	10.000		
1.9.9.0.99.99	DEMAIS RECEITAS	10.000		
91.0.0.0.00.00	DEDUÇÕES DA RECEITA CORRENTE			-320.052.000

DEMONSTRATIVO DA RECEITA

R\$ 1,00

5901 - DEPARTAMENTO ESTADUAL DE TRÂNSITO - DETRAN

CÓDIGO	ESPECIFICAÇÃO	ALÍNEA / SUBALÍNEA	ORIGEM/ESPÉCIE/RUBRICA	CATEGORIA ECONÔMICA
91.1.0.0.00.00	DEDUÇÃO DA RECEITA TRIBUTÁRIA		-295.401.000	
91.1.2.0.00.00	DEDUÇÃO DE TAXAS		-295.401.000	
91.1.2.2.00.00	DEDUÇÃO DE TAXAS PELA PRESTAÇÃO DE SERVIÇOS		-295.401.000	
91.1.2.2.99.00	DEDUÇÃO DE OUTRAS TAXAS PELA PRESTAÇÃO DE SERVIÇOS	-295.401.000		
91.1.2.2.99.05	DEDUÇÃO DE TAXAS DE SERVIÇOS ESTADUAIS	-295.401.000		
91.6.0.0.00.00	DEDUÇÃO DE RECEITAS DE SERVIÇOS		-8.779.000	
91.6.0.0.08.00	DEDUÇÃO DA RECEITA DE SERVICOS DE PROCESSAMENTO DE DADOS	-8.779.000		
91.6.0.0.08.02	DEDUÇÃO DA SERVIÇO DE UTILIZAÇÃO DO SISTEMA OPERACIONAL DO DETRAN	-8.779.000		
91.9.0.0.00.00	DEDUÇÕES DE OUTRAS RECEITAS CORRENTES		-15.872.000	
91.9.1.0.00.00	DEDUÇÃO DE MULTAS E JUROS DE MORA		-15.503.000	
91.9.1.9.00.00	DEDUÇÃO DE MULTAS DE OUTRAS ORIGENS		-15.503.000	
91.9.1.9.15.00	DEDUÇÃO DE MULTAS PREVISTA NA LEGISLAÇÃO DE TRANSITO	-15.503.000		
91.9.1.9.15.01	DEDUÇÃO MULTAS PREVISTA NA LEGISLAÇÃO DE TRANSITO	-15.503.000		
91.9.2.0.00.00	DEDUÇÃO DE INDENIZAÇÃO E RESTITUIÇÕES		-365.000	
91.9.2.2.00.00	DEDUÇÃO DE RESTITUIÇÕES		-365.000	
91.9.2.2.99.00	DEDUÇÃO DE OUTRAS RESTITUIÇÕES	-365.000		
91.9.2.2.99.99	DEDUÇÃO DE DEMAIS RESTITUIÇÕES	-365.000		
91.9.9.0.00.00	DEDUÇÕES DE RECEITAS DIVERSAS		-4.000	
91.9.9.0.99.00	DEDUÇÕES DE OUTRAS RECEITAS	-4.000		
91.9.9.0.99.99	DEDUÇÃO DE DEMAIS RECEITAS	-4.000		
TOTAL DA RECEITA				502.685.000

ADMINISTRAÇÃO INDIRETA**(R\$ 1,00)****DEMONSTRATIVO DAS DESPESAS POR FONTES DE RECURSOS, CONFORME OS PROJETOS, ATIVIDADES E OPERAÇÕES ESPECIAIS E AS CATEGORIAS ECONÔMICAS****5900 - SECRETARIA DE SEGURANÇA PÚBLICA E ADMINISTRAÇÃO PENITENCIÁRIA - ENTIDADES JURISDICIONADAS****5901 - DEPARTAMENTO ESTADUAL DE TRÂNSITO - DETRAN**

CÓDIGO	ESPECIFICAÇÃO	TOTAL	PROJETOS	ATIVIDADES	OPERAÇÕES ESPECIAIS	CATEGORIA ECONÔMICA	
						CORRENTE	CAPITAL
20	RECURSOS DIRETAMENTE ARRECADADOS	490.155.000	25.215.000	447.040.000	17.900.000	419.255.000	70.900.000
90	CONVENIOS, AJUSTES E ACORDOS COM ORGAOS FEDERAIS	30.000		30.000		30.000	
92	OUTROS CONVENIOS, AJUSTES E ACORDOS	12.500.000	1.500.000	11.000.000		12.500.000	
	TOTAL	502.685.000	26.715.000	458.070.000	17.900.000	431.785.000	70.900.000

ADMINISTRAÇÃO INDIRETA**(R\$ 1,00)****DEMONSTRATIVO DAS DESPESAS POR FONTES DE RECURSOS, CONFORME OS PROJETOS, ATIVIDADES E OPERAÇÕES ESPECIAIS E AS CATEGORIAS ECONÔMICAS
6600 - SEC. DE DESENV. ECONÔMICO, CIENTÍFICO E TEC., AGRICULTURA, PECUÁRIA E IRRIGAÇÃO - ENTIDADES JURISDICIONADAS**

CÓDIGO	ESPECIFICAÇÃO	TOTAL	PROJETOS	ATIVIDADES	OPERAÇÕES ESPECIAIS	CATEGORIA ECONÔMICA	
						CORRENTE	CAPITAL
00	RECEITAS ORDINARIAS	508.693.000	190.000	506.363.000	2.140.000	479.717.000	28.976.000
10	OPERACOES DE CREDITO INTERNAS	10.000	10.000				10.000
20	RECURSOS DIRETAMENTE ARRECADADOS	88.133.000	60.000	87.303.000	770.000	71.201.000	16.932.000
25	RECURSOS DECORRENTES DE TRANSFERÊNCIAS DE AUTARQUIAS E FUNDOS ESPECIAIS - PAI	1.820.000	320.000	1.500.000		1.810.000	10.000
28	TRANSFERÊNCIAS DA UNIÃO - PRONATEC	15.000.000		15.000.000		15.000.000	
90	CONVENIOS, AJUSTES E ACORDOS COM ORGAOS FEDERAIS	14.343.000	60.000	14.283.000		3.993.000	10.350.000
91	CONVENIOS, AJUSTES E ACORDOS COM ORGAOS MUNICIPAIS	4.325.000		4.325.000		3.803.000	522.000
92	OUTROS CONVENIOS, AJUSTES E ACORDOS	2.970.000		2.970.000		493.000	2.477.000
	TOTAL	635.294.000	640.000	631.744.000	2.910.000	576.017.000	59.277.000

DEMONSTRATIVO DA RECEITA

R\$ 1,00

6601 - AGÊNCIA GOIANA DE DEFESA AGROPECUÁRIA - AGRODEFESA

CÓDIGO	ESPECIFICAÇÃO	ALÍNEA / SUBALÍNEA	ORIGEM/ESPÉCIE/RUBRICA	CATEGORIA ECONÔMICA
1.0.0.0.00.00	RECEITAS CORRENTES			23.653.000
1.1.0.0.00.00	RECEITA TRIBUTÁRIA		18.914.000	
1.1.2.0.00.00	TAXAS		18.914.000	
1.1.2.2.00.00	TAXAS PELA PRESTAÇÃO DE SERVIÇOS		18.914.000	
1.1.2.2.99.00	OUTRAS TAXAS PELA PRESTAÇÃO DE SERVIÇOS	18.914.000		
1.1.2.2.99.01	TAXA DE TRÂNSITO ANIMAL GTA	15.255.000		
1.1.2.2.99.02	TAXA DE TRÂNSITO VEGETAL - PTV/ATV	660.000		
1.1.2.2.99.04	TAXA DE REGISTRO DE AGROINDÚSTRIA	260.000		
1.1.2.2.99.05	TAXA DE SERVIÇOS ESTADUAIS	840.000		
1.1.2.2.99.17	TAXA DE TRÂNSITO DE PRODUTOS E SUBPRODUTOS DE ORIGEM ANIMAL	181.000		
1.1.2.2.99.18	TAXA DE CADASTRO DE ESTABELECIMENTOS COMERCIAIS	875.000		
1.1.2.2.99.19	TAXA DE EXPEDIÇÃO DE DOCUMENTOS	283.000		
1.1.2.2.99.99	DEMAIS TAXAS PELA PRESTAÇÃO DE SERVIÇOS	560.000		
1.3.0.0.00.00	RECEITA PATRIMONIAL		500.000	
1.3.2.0.00.00	RECEITAS DE VALORES MOBILIÁRIOS		500.000	
1.3.2.5.00.00	REMUNERAÇÃO DE DEPÓSITOS BANCÁRIOS		500.000	
1.3.2.5.02.00	REMUNERAÇÃO DE DEPÓSITO DE RECURSOS NÃO VINCULADOS	500.000		
1.3.2.5.02.01	RECEITA DE REMUNERAÇÃO DE DEPÓSITOS DE POUPANÇA	298.000		
1.3.2.5.02.99	REMUNERAÇÃO DE OUTROS DEPÓSITOS DE RECURSOS NÃO VINCULADOS	202.000		
1.6.0.0.00.00	RECEITA DE SERVIÇOS		365.000	
1.6.0.0.13.00	SERVIÇOS ADMINISTRATIVOS	3.000		
1.6.0.0.13.07	SERVIÇOS DE FOTOCÓPIAS OU CÓPIAS HELIOGRÁFICAS	3.000		
1.6.0.0.17.00	SERVIÇOS AGROPECUÁRIOS	362.000		
1.6.0.0.17.05	SERVIÇOS DE VACINAÇÃO ANIMAL	1.000		
1.6.0.0.17.06	SERVIÇOS DE ANÁLISE LABORATORIAL	359.000		
1.6.0.0.17.99	OUTROS SERVIÇOS AGROPECUÁRIOS	2.000		
1.7.0.0.00.00	TRANSFERÊNCIAS CORRENTES		383.000	
1.7.6.0.00.00	TRANSFERÊNCIAS DE CONVÊNIO		383.000	
1.7.6.1.00.00	TRANSFERÊNCIAS DE CONVÊNIO DA UNIÃO E DE SUAS ENTIDADES		363.000	
1.7.6.1.99.00	OUTRAS TRANSFERÊNCIAS DE CONVÊNIO DA UNIÃO	363.000		
1.7.6.9.00.00	OUTRAS TRANSFERÊNCIAS DE CONVÊNIO		20.000	
1.7.6.9.99.00	OUTRAS TRANSFERÊNCIAS DE CONVÊNIO	20.000		
1.9.0.0.00.00	OUTRAS RECEITAS CORRENTES		3.491.000	
1.9.1.0.00.00	MULTAS E JUROS DE MORA		3.476.000	
1.9.1.1.00.00	MULTAS E JUROS DE MORA DOS TRIBUTOS		17.000	
1.9.1.1.99.00	MULTAS E JUROS DE MORA DE OUTROS TRIBUTOS	17.000		
1.9.1.1.99.01	MULTAS E JUROS DE MORA DE OUTROS TRIBUTOS	17.000		
1.9.1.8.00.00	MULTAS E JUROS DE MORA DE OUTRAS RECEITAS		9.000	
1.9.1.8.99.00	OUTRAS MULTAS E JUROS DE MORA	9.000		
1.9.1.8.99.99	OUTRAS MULTAS E JUROS DE MORA	9.000		
1.9.1.9.00.00	MULTAS DE OUTRAS ORIGENS		3.450.000	

DEMONSTRATIVO DA RECEITA

R\$ 1,00

6601 - AGÊNCIA GOIANA DE DEFESA AGROPECUÁRIA - AGRODEFESA

CÓDIGO	ESPECIFICAÇÃO	ALÍNEA / SUBALÍNEA	ORIGEM/ESPÉCIE/RUBRICA	CATEGORIA ECONÔMICA
1.9.1.9.50.00	MULTAS POR AUTO DE INFRAÇÃO	3.449.000		
1.9.1.9.50.15	MULTAS POR INFRAÇÃO ÀS NORMAS AGROPECUÁRIAS	3.449.000		
1.9.1.9.99.00	OUTRAS MULTAS	1.000		
1.9.1.9.99.99	DEMAIS MULTAS	1.000		
1.9.2.0.00.00	INDENIZAÇÕES E RESTITUIÇÕES		15.000	
1.9.2.2.00.00	RESTITUIÇÕES		15.000	
1.9.2.2.99.00	OUTRAS RESTITUIÇÕES	15.000		
1.9.2.2.99.02	RESTITUIÇÃO DE PAGAMENTOS INDEVIDOS	8.000		
1.9.2.2.99.99	DEMAIS RESTITUIÇÕES	7.000		
2.0.0.0.00.00	RECEITAS DE CAPITAL			100.000
2.4.0.0.00.00	TRANSFERÊNCIAS DE CAPITAL		100.000	
2.4.7.0.00.00	TRANSFERÊNCIAS DE CONVÊNIOS		100.000	
2.4.7.1.00.00	TRANSFERÊNCIAS DE CONVÊNIOS DA UNIÃO E DE SUAS ENTIDADES		100.000	
2.4.7.1.99.00	OUTRAS TRANSFERÊNCIAS DE CONVÊNIOS DA UNIÃO	100.000		
91.0.0.0.00.00	DEDUÇÕES DA RECEITA CORRENTE			-4.000.000
91.1.0.0.00.00	DEDUÇÃO DA RECEITA TRIBUTÁRIA		-3.229.000	
91.1.2.0.00.00	DEDUÇÃO DE TAXAS		-3.229.000	
91.1.2.2.00.00	DEDUÇÃO DE TAXAS PELA PRESTAÇÃO DE SERVIÇOS		-3.229.000	
91.1.2.2.19.00	DEDUÇÃO DE TAXA DE CLASSIFICAÇÃO DE PRODUTOS VEGETAIS	-2.665.000		
91.1.2.2.19.01	DEDUÇÃO DE TAXA DE CLASSIFICAÇÃO DE PRODUTOS VEGETAIS	-2.665.000		
91.1.2.2.99.00	DEDUÇÃO DE OUTRAS TAXAS PELA PRESTAÇÃO DE SERVIÇOS	-564.000		
91.1.2.2.99.02	DEDUÇÃO DE TAXA DE TRÂNSITO VEGETAL - PTV/ATV	-132.000		
91.1.2.2.99.04	DEDUÇÃO DE TAXA DE REGISTRO DE AGROINDÚSTRIA	-52.000		
91.1.2.2.99.17	DEDUÇÃO DE TAXA DE TRÂNSITO DE PRODUTOS E SUBPRODUTOS DE ORIGEM ANIMAL	-36.000		
91.1.2.2.99.18	DEDUÇÃO DE TAXA DE CADASTRO DE ESTABELECIMENTOS COMERCIAIS	-175.000		
91.1.2.2.99.19	DEDUÇÃO DE TAXA DE EXPEDIÇÃO DE DOCUMENTOS	-57.000		
91.1.2.2.99.99	DEDUÇÃO DE DEMAIS TAXAS PELA PRESTAÇÃO DE SERVIÇOS	-112.000		
91.6.0.0.00.00	DEDUÇÃO DE RECEITAS DE SERVIÇOS		-75.000	
91.6.0.0.17.00	DEDUÇÃO DE SERVIÇOS AGROPECUÁRIOS	-75.000		
91.6.0.0.17.05	DEDUÇÃO DE SERVIÇOS DE VACINAÇÃO ANIMAL	-2.000		
91.6.0.0.17.06	DEDUÇÃO DE SERVIÇOS DE ANÁLISE LABORATORIAL	-72.000		
91.6.0.0.17.99	DEDUÇÃO DE OUTROS SERVIÇOS AGROPECUÁRIOS	-1.000		
91.9.0.0.00.00	DEDUÇÕES DE OUTRAS RECEITAS CORRENTES		-696.000	
91.9.1.0.00.00	DEDUÇÃO DE MULTAS E JUROS DE MORA		-696.000	
91.9.1.1.00.00	DEDUÇÃO DE MULTAS DE JUROS DE MORA DOS TRIBUTOS		-3.000	
91.9.1.1.99.00	DEDUÇÃO DE MULTAS E JUROS DE MORA DE OUTROS TRIBUTOS	-3.000		
91.9.1.1.99.01	DEDUÇÃO DE MULTAS E JUROS DE MORA DE OUTROS TRIBUTOS	-3.000		
91.9.1.8.00.00	DEDUÇÃO DE MULTAS E JUROS DE MORA DE OUTRAS RECEITAS		-2.000	

DEMONSTRATIVO DA RECEITA

R\$ 1,00

6601 - AGÊNCIA GOIANA DE DEFESA AGROPECUÁRIA - AGRODEFESA

CÓDIGO	ESPECIFICAÇÃO	ALÍNEA / SUBALÍNEA	ORIGEM/ESPÉCIE/RUBRICA	CATEGORIA ECONÔMICA
91.9.1.8.99.00	DEDUÇÃO DE OUTRAS MULTAS E JUROS DE MORA	-2.000		
91.9.1.8.99.99	DEDUÇÃO DE OUTRAS MULTAS E JUROS DE MORA	-2.000		
91.9.1.9.00.00	DEDUÇÃO DE MULTAS DE OUTRAS ORIGENS		-691.000	
91.9.1.9.50.00	DEDUÇÃO DE MULTAS POR AUTO DE INFRAÇÃO	-690.000		
91.9.1.9.50.15	DEDUÇÃO DE MULTAS POR INFRAÇÃO ÀS NORMAS AGROPECUÁRIAS	-690.000		
91.9.1.9.99.00	DEDUÇÃO DE OUTRAS MULTAS	-1.000		
91.9.1.9.99.99	DEDUÇÃO DE DEMAIS MULTAS	-1.000		
TOTAL DA RECEITA				19.753.000

ADMINISTRAÇÃO INDIRETA**(R\$ 1,00)****DEMONSTRATIVO DAS DESPESAS POR FONTES DE RECURSOS, CONFORME OS PROJETOS, ATIVIDADES E OPERAÇÕES ESPECIAIS E AS CATEGORIAS ECONÔMICAS****6600 - SEC. DE DESENV. ECONÔMICO, CIENTÍFICO E TEC., AGRICULTURA, PECUÁRIA E IRRIGAÇÃO - ENTIDADES JURISDICIONADAS****6601 - AGÊNCIA GOIANA DE DEFESA AGROPECUÁRIA - AGRODEFESA**

CÓDIGO	ESPECIFICAÇÃO	TOTAL	PROJETOS	ATIVIDADES	OPERAÇÕES ESPECIAIS	CATEGORIA ECONÔMICA	
						CORRENTE	CAPITAL
00	RECEITAS ORDINARIAS	97.358.000		97.358.000		97.358.000	
20	RECURSOS DIRETAMENTE ARRECADADOS	19.270.000		19.170.000	100.000	17.522.000	1.748.000
90	CONVENIOS, AJUSTES E ACORDOS COM ORGAOS FEDERAIS	463.000		463.000		363.000	100.000
92	OUTROS CONVENIOS, AJUSTES E ACORDOS	20.000		20.000		20.000	
	TOTAL	117.111.000		117.011.000	100.000	115.263.000	1.848.000

6602 - AGÊNCIA GOIANA DE ASSISTÊNCIA TÉCNICA, EXTENSÃO RURAL E PESQUISA AGROPECUÁRIA - EMATER

CÓDIGO	ESPECIFICAÇÃO	ALÍNEA / SUBALÍNEA	ORIGEM/ESPÉCIE/RUBRICA	CATEGORIA ECONÔMICA
1.0.0.0.00.00	RECEITAS CORRENTES			8.037.000
1.3.0.0.00.00	RECEITA PATRIMONIAL		304.000	
1.3.1.0.00.00	RECEITAS IMOBILIÁRIAS		29.000	
1.3.1.1.00.00	ALUGUÉIS		29.000	
1.3.1.1.01.00	ALUGUÉIS	29.000		
1.3.1.1.01.01	ALUGUÉIS	29.000		
1.3.2.0.00.00	RECEITAS DE VALORES MOBILIÁRIOS		275.000	
1.3.2.5.00.00	REMUNERAÇÃO DE DEPÓSITOS BANCÁRIOS		275.000	
1.3.2.5.02.00	REMUNERAÇÃO DE DEPÓSITO DE RECURSOS NÃO VINCULADOS	275.000		
1.3.2.5.02.01	RECEITA DE REMUNERAÇÃO DE DEPÓSITOS DE POUPANÇA	50.000		
1.3.2.5.02.99	REMUNERAÇÃO DE OUTROS DEPÓSITOS DE RECURSOS NÃO VINCULADOS	225.000		
1.4.0.0.00.00	RECEITA AGROPECUÁRIA		174.000	
1.4.1.0.00.00	RECEITA DA PRODUÇÃO VEGETAL		14.000	
1.4.1.9.00.00	COMERCIALIZAÇÃO DE OUTROS PRODUTOS VEGETAIS		14.000	
1.4.1.9.01.00	COMERCIALIZAÇÃO DE OUTROS PRODUTOS VEGETAIS	14.000		
1.4.1.9.01.01	RECEITA DE COMERCIALIZAÇÃO DE SEMENTES E MUDAS	10.000		
1.4.1.9.01.02	RECEITA DE COMERCIALIZAÇÃO DE REFUGOS	4.000		
1.4.2.0.00.00	RECEITA DA PRODUÇÃO ANIMAL E DERIVADOS		10.000	
1.4.2.0.01.00	RECEITA DA PRODUÇÃO ANIMAL E DERIVADOS	10.000		
1.4.2.0.01.03	RECEITA DA PRODUÇÃO ANIMAL E DERIVADOS DE PEQUENO PORTE	10.000		
1.4.9.0.00.00	OUTRAS RECEITAS AGROPECUÁRIAS		150.000	
1.4.9.0.01.00	OUTRAS RECEITAS AGROPECUÁRIAS	150.000		
1.4.9.0.01.01	RECEITAS DE ROYALTIES DA COMERCIALIZAÇÃO DE CULTIVARES	150.000		
1.6.0.0.00.00	RECEITA DE SERVIÇOS		3.553.000	
1.6.0.0.13.00	SERVIÇOS ADMINISTRATIVOS	1.000		
1.6.0.0.13.07	SERVIÇOS DE FOTOCÓPIAS OU CÓPIAS HELIOGRÁFICAS	1.000		
1.6.0.0.17.00	SERVIÇOS AGROPECUÁRIOS	14.000		
1.6.0.0.17.99	OUTROS SERVIÇOS AGROPECUÁRIOS	14.000		
1.6.0.0.20.00	SERVIÇOS DE CONSULTORIA, ASSISTÊNCIA TÉCNICA E ANÁLISE DE PROJETOS	2.915.000		
1.6.0.0.20.99	DEMAIS SERVIÇOS DE CONSULTORIA, ASSISTÊNCIA TÉCNICA E ANÁLISE DE PROJETOS	2.915.000		
1.6.0.0.21.00	SERVIÇOS DE HOSPEDAGEM E ALIMENTAÇÃO	500.000		
1.6.0.0.21.01	SERVIÇOS DE HOSPEDAGEM E ALIMENTAÇÃO	500.000		
1.6.0.0.22.00	SERVIÇOS DE ESTUDOS E PESQUISAS	122.000		
1.6.0.0.22.01	SERVIÇOS DE ESTUDOS E PESQUISAS	122.000		
1.6.0.0.99.00	OUTROS SERVIÇOS	1.000		
1.6.0.0.99.99	DEMAIS SERVIÇOS	1.000		
1.7.0.0.00.00	TRANSFERÊNCIAS CORRENTES		3.773.000	
1.7.6.0.00.00	TRANSFERÊNCIAS DE CONVÊNIO		3.773.000	
1.7.6.1.00.00	TRANSFERÊNCIAS DE CONVÊNIO DA UNIÃO E DE SUAS ENTIDADES		60.000	

6602 - AGÊNCIA GOIANA DE ASSISTÊNCIA TÉCNICA, EXTENSÃO RURAL E PESQUISA AGROPECUÁRIA - EMATER

CÓDIGO	ESPECIFICAÇÃO	ALÍNEA / SUBALÍNEA	ORIGEM/ESPÉCIE/RUBRICA	CATEGORIA ECONÔMICA
1.7.6.1.99.00	OUTRAS TRANSFERÊNCIAS DE CONVÊNIOS DA UNIÃO	60.000		
1.7.6.3.00.00	TRANSFERÊNCIAS DE CONVÊNIOS DOS MUNICÍPIOS E DE SUAS ENTIDADES		3.673.000	
1.7.6.3.99.00	OUTRAS TRANSFERÊNCIAS DE CONVÊNIOS DOS MUNICÍPIOS	3.673.000		
1.7.6.9.00.00	OUTRAS TRANSFERÊNCIAS DE CONVÊNIOS		40.000	
1.7.6.9.99.00	OUTRAS TRANSFERÊNCIAS DE CONVÊNIOS	40.000		
1.9.0.0.00.00	OUTRAS RECEITAS CORRENTES		233.000	
1.9.1.0.00.00	MULTAS E JUROS DE MORA		5.000	
1.9.1.9.00.00	MULTAS DE OUTRAS ORIGENS		5.000	
1.9.1.9.27.00	MULTAS E JUROS PREVISTOS EM CONTRATOS	4.000		
1.9.1.9.27.01	MULTAS PREVISTAS EM CONTRATOS	3.000		
1.9.1.9.27.02	JUROS PREVISTOS EM CONTRATOS	1.000		
1.9.1.9.99.00	OUTRAS MULTAS	1.000		
1.9.1.9.99.99	DEMAIS MULTAS	1.000		
1.9.2.0.00.00	INDENIZAÇÕES E RESTITUIÇÕES		227.000	
1.9.2.1.00.00	INDENIZAÇÕES		1.000	
1.9.2.1.06.00	INDENIZAÇÕES POR DANOS CAUSADOS AO PATRIMÔNIO PÚBLICO	1.000		
1.9.2.2.00.00	RESTITUIÇÕES		226.000	
1.9.2.2.99.00	OUTRAS RESTITUIÇÕES	226.000		
1.9.2.2.99.02	RESTITUIÇÃO DE PAGAMENTOS INDEVIDOS	16.000		
1.9.2.2.99.99	DEMAIS RESTITUIÇÕES	210.000		
1.9.9.0.00.00	RECEITAS DIVERSAS		1.000	
1.9.9.0.99.00	OUTRAS RECEITAS	1.000		
1.9.9.0.99.99	DEMAIS RECEITAS	1.000		
2.0.0.0.00.00	RECEITAS DE CAPITAL			525.000
2.2.0.0.00.00	ALIENAÇÃO DE BENS		2.000	
2.2.1.0.00.00	ALIENAÇÃO DE BENS MÓVEIS		1.000	
2.2.1.9.00.00	ALIENAÇÃO DE OUTROS BENS MÓVEIS		1.000	
2.2.1.9.01.00	ALIENAÇÃO DE OUTROS BENS MÓVEIS	1.000		
2.2.2.0.00.00	ALIENAÇÃO DE BENS IMÓVEIS		1.000	
2.2.2.9.00.00	ALIENAÇÃO DE OUTROS BENS IMÓVEIS		1.000	
2.2.2.9.01.00	ALIENAÇÃO DE OUTROS BENS IMÓVEIS	1.000		
2.4.0.0.00.00	TRANSFERÊNCIAS DE CAPITAL		522.000	
2.4.7.0.00.00	TRANSFERÊNCIAS DE CONVÊNIOS		522.000	
2.4.7.1.00.00	TRANSFERÊNCIAS DE CONVÊNIOS DA UNIÃO E DE SUAS ENTIDADES		60.000	
2.4.7.1.99.00	OUTRAS TRANSFERÊNCIAS DE CONVÊNIOS DA UNIÃO	60.000		
2.4.7.3.00.00	TRANSFERÊNCIAS DE CONVÊNIOS DOS MUNICÍPIOS E DE SUAS ENTIDADES		452.000	
2.4.7.3.99.00	OUTRAS TRANSFERÊNCIAS DE CONVÊNIOS DOS MUNICÍPIOS	452.000		
2.4.7.4.00.00	TRANSFERÊNCIAS DE CONVÊNIOS DE INSTITUIÇÕES PRIVADAS		10.000	
2.4.7.4.99.00	OUTRAS TRANSFERÊNCIAS DE CONVÊNIOS DE INSTITUIÇÕES PRIVADAS	10.000		
2.5.0.0.00.00	OUTRAS RECEITAS DE CAPITAL		1.000	

DEMONSTRATIVO DA RECEITA

R\$ 1,00

6602 - AGÊNCIA GOIANA DE ASSISTÊNCIA TÉCNICA, EXTENSÃO RURAL E PESQUISA AGROPECUÁRIA - EMATER

CÓDIGO	ESPECIFICAÇÃO	ALÍNEA / SUBALÍNEA	ORIGEM/ESPÉCIE/RUBRICA	CATEGORIA ECONÔMICA
2.5.9.0.00.00	OUTRAS RECEITAS		1.000	
2.5.9.0.90.00	DEMAIS RECEITAS	1.000		
2.5.9.0.90.99	DEMAIS RECEITAS	1.000		
	TOTAL DA RECEITA			8.562.000

ADMINISTRAÇÃO INDIRETA**(R\$ 1,00)****DEMONSTRATIVO DAS DESPESAS POR FONTES DE RECURSOS, CONFORME OS PROJETOS, ATIVIDADES E OPERAÇÕES ESPECIAIS E AS CATEGORIAS ECONÔMICAS****6600 - SEC. DE DESENV. ECONÔMICO, CIENTÍFICO E TEC., AGRICULTURA, PECUÁRIA E IRRIGAÇÃO - ENTIDADES JURISDICIONADAS****6602 - AGÊNCIA GOIANA DE ASSISTÊNCIA TÉCNICA, EXTENSÃO RURAL E PESQUISA AGROPECUÁRIA - EMATER**

CÓDIGO	ESPECIFICAÇÃO	TOTAL	PROJETOS	ATIVIDADES	OPERAÇÕES ESPECIAIS	CATEGORIA ECONÔMICA	
						CORRENTE	CAPITAL
00	RECEITAS ORDINARIAS	85.748.000		85.648.000	100.000	76.700.000	9.048.000
20	RECURSOS DIRETAMENTE ARRECADADOS	4.267.000		4.247.000	20.000	3.949.000	318.000
90	CONVENIOS, AJUSTES E ACORDOS COM ORGAOS FEDERAIS	120.000		120.000		60.000	60.000
91	CONVENIOS, AJUSTES E ACORDOS COM ORGAOS MUNICIPAIS	4.125.000		4.125.000		3.673.000	452.000
92	OUTROS CONVENIOS, AJUSTES E ACORDOS	50.000		50.000		40.000	10.000
	TOTAL	94.310.000		94.190.000	120.000	84.422.000	9.888.000

DEMONSTRATIVO DA RECEITA

R\$ 1,00

6603 - GOIÁS TURISMO - AGÊNCIA ESTADUAL DE TURISMO

CÓDIGO	ESPECIFICAÇÃO	ALÍNEA / SUBALÍNEA	ORIGEM/ESPÉCIE/RUBRICA	CATEGORIA ECONÔMICA
1.0.0.0.00.00	RECEITAS CORRENTES			3.180.000
1.3.0.0.00.00	RECEITA PATRIMONIAL		751.000	
1.3.1.0.00.00	RECEITAS IMOBILIÁRIAS		1.000	
1.3.1.1.00.00	ALUGUÉIS		1.000	
1.3.1.1.01.00	ALUGUÉIS	1.000		
1.3.1.1.01.01	ALUGUÉIS	1.000		
1.3.2.0.00.00	RECEITAS DE VALORES MOBILIÁRIOS		750.000	
1.3.2.5.00.00	REMUNERAÇÃO DE DEPÓSITOS BANCÁRIOS		750.000	
1.3.2.5.02.00	REMUNERAÇÃO DE DEPÓSITO DE RECURSOS NÃO VINCULADOS	750.000		
1.3.2.5.02.01	RECEITA DE REMUNERAÇÃO DE DEPÓSITOS DE POUPANÇA	720.000		
1.3.2.5.02.99	REMUNERAÇÃO DE OUTROS DEPÓSITOS DE RECURSOS NÃO VINCULADOS	30.000		
1.7.0.0.00.00	TRANSFERÊNCIAS CORRENTES		190.000	
1.7.6.0.00.00	TRANSFERÊNCIAS DE CONVÊNIOS		190.000	
1.7.6.1.00.00	TRANSFERÊNCIAS DE CONVÊNIOS DA UNIÃO E DE SUAS ENTIDADES		60.000	
1.7.6.1.99.00	OUTRAS TRANSFERÊNCIAS DE CONVÊNIOS DA UNIÃO	60.000		
1.7.6.3.00.00	TRANSFERÊNCIAS DE CONVÊNIOS DOS MUNICÍPIOS E DE SUAS ENTIDADES		130.000	
1.7.6.3.99.00	OUTRAS TRANSFERÊNCIAS DE CONVÊNIOS DOS MUNICÍPIOS	130.000		
1.9.0.0.00.00	OUTRAS RECEITAS CORRENTES		2.239.000	
1.9.9.0.00.00	RECEITAS DIVERSAS		2.239.000	
1.9.9.0.99.00	OUTRAS RECEITAS	2.239.000		
1.9.9.0.99.99	DEMAIS RECEITAS	2.239.000		
2.0.0.0.00.00	RECEITAS DE CAPITAL			110.000
2.4.0.0.00.00	TRANSFERÊNCIAS DE CAPITAL		110.000	
2.4.7.0.00.00	TRANSFERÊNCIAS DE CONVÊNIOS		110.000	
2.4.7.1.00.00	TRANSFERÊNCIAS DE CONVÊNIOS DA UNIÃO E DE SUAS ENTIDADES		40.000	
2.4.7.1.99.00	OUTRAS TRANSFERÊNCIAS DE CONVÊNIOS DA UNIÃO	40.000		
2.4.7.3.00.00	TRANSFERÊNCIAS DE CONVÊNIOS DOS MUNICÍPIOS E DE SUAS ENTIDADES		70.000	
2.4.7.3.99.00	OUTRAS TRANSFERÊNCIAS DE CONVÊNIOS DOS MUNICÍPIOS	70.000		
	TOTAL DA RECEITA			3.290.000

ADMINISTRAÇÃO INDIRETA**(R\$ 1,00)****DEMONSTRATIVO DAS DESPESAS POR FONTES DE RECURSOS, CONFORME OS PROJETOS, ATIVIDADES E OPERAÇÕES ESPECIAIS E AS CATEGORIAS ECONÔMICAS****6600 - SEC. DE DESENV. ECONÔMICO, CIENTÍFICO E TEC., AGRICULTURA, PECUÁRIA E IRRIGAÇÃO - ENTIDADES JURISDICIONADAS****6603 - GOIÁS TURISMO - AGÊNCIA ESTADUAL DE TURISMO**

CÓDIGO	ESPECIFICAÇÃO	TOTAL	PROJETOS	ATIVIDADES	OPERAÇÕES ESPECIAIS	CATEGORIA ECONÔMICA	
						CORRENTE	CAPITAL
00	RECEITAS ORDINARIAS	30.700.000	40.000	30.620.000	40.000	30.610.000	90.000
10	OPERACOES DE CREDITO INTERNAS	10.000	10.000				10.000
20	RECURSOS DIRETAMENTE ARRECADADOS	1.170.000	40.000	1.130.000		840.000	330.000
25	RECURSOS DECORRENTES DE TRANSFERÊNCIAS DE AUTARQUIAS E FUNDOS ESPECIAIS - PAI	1.820.000	320.000	1.500.000		1.810.000	10.000
90	CONVENIOS, AJUSTES E ACORDOS COM ORGAOS FEDERAIS	100.000	60.000	40.000		60.000	40.000
91	CONVENIOS, AJUSTES E ACORDOS COM ORGAOS MUNICIPAIS	200.000		200.000		130.000	70.000
	TOTAL	34.000.000	470.000	33.490.000	40.000	33.450.000	550.000

DEMONSTRATIVO DA RECEITA

R\$ 1,00

6604 - JUNTA COMERCIAL DO ESTADO DE GOIÁS - JUCEG

CÓDIGO	ESPECIFICAÇÃO	ALÍNEA / SUBALÍNEA	ORIGEM/ESPÉCIE/RUBRICA	CATEGORIA ECONÔMICA
1.0.0.0.00.00	RECEITAS CORRENTES			39.850.000
1.1.0.0.00.00	RECEITA TRIBUTÁRIA		39.700.000	
1.1.2.0.00.00	TAXAS		39.700.000	
1.1.2.2.00.00	TAXAS PELA PRESTAÇÃO DE SERVIÇOS		39.700.000	
1.1.2.2.99.00	OUTRAS TAXAS PELA PRESTAÇÃO DE SERVIÇOS	39.700.000		
1.1.2.2.99.05	TAXA DE SERVIÇOS ESTADUAIS	31.361.000		
1.1.2.2.99.19	TAXA DE EXPEDIÇÃO DE DOCUMENTOS	7.841.000		
1.1.2.2.99.99	DEMAIS TAXAS PELA PRESTAÇÃO DE SERVIÇOS	498.000		
1.3.0.0.00.00	RECEITA PATRIMONIAL		20.000	
1.3.2.0.00.00	RECEITAS DE VALORES MOBILIÁRIOS		20.000	
1.3.2.5.00.00	REMUNERAÇÃO DE DEPÓSITOS BANCÁRIOS		20.000	
1.3.2.5.02.00	REMUNERAÇÃO DE DEPÓSITO DE RECURSOS NÃO VINCULADOS	20.000		
1.3.2.5.02.01	RECEITA DE REMUNERAÇÃO DE DEPÓSITOS DE POUAPANÇA	10.000		
1.3.2.5.02.99	REMUNERAÇÃO DE OUTROS DEPÓSITOS DE RECURSOS NÃO VINCULADOS	10.000		
1.9.0.0.00.00	OUTRAS RECEITAS CORRENTES		130.000	
1.9.2.0.00.00	INDENIZAÇÕES E RESTITUIÇÕES		130.000	
1.9.2.1.00.00	INDENIZAÇÕES		30.000	
1.9.2.1.99.00	OUTRAS INDENIZAÇÕES	30.000		
1.9.2.1.99.99	DEMAIS INDENIZAÇÕES	30.000		
1.9.2.2.00.00	RESTITUIÇÕES		100.000	
1.9.2.2.99.00	OUTRAS RESTITUIÇÕES	100.000		
1.9.2.2.99.02	RESTITUIÇÃO DE PAGAMENTOS INDEVIDOS	100.000		
91.0.0.0.00.00	DEDUÇÕES DA RECEITA CORRENTE			-6.970.000
91.1.0.0.00.00	DEDUÇÃO DA RECEITA TRIBUTÁRIA		-6.970.000	
91.1.2.0.00.00	DEDUÇÃO DE TAXAS		-6.970.000	
91.1.2.2.00.00	DEDUÇÃO DE TAXAS PELA PRESTAÇÃO DE SERVIÇOS		-6.970.000	
91.1.2.2.99.00	DEDUÇÃO DE OUTRAS TAXAS PELA PRESTAÇÃO DE SERVIÇOS	-6.970.000		
91.1.2.2.99.05	DEDUÇÃO DE TAXAS DE SERVIÇOS ESTADUAIS	-5.430.000		
91.1.2.2.99.19	DEDUÇÃO DE TAXA DE EXPEDIÇÃO DE DOCUMENTOS	-1.500.000		
91.1.2.2.99.99	DEDUÇÃO DE DEMAIS TAXAS PELA PRESTAÇÃO DE SERVIÇOS	-40.000		
	TOTAL DA RECEITA			32.880.000

ADMINISTRAÇÃO INDIRETA**(R\$ 1,00)****DEMONSTRATIVO DAS DESPESAS POR FONTES DE RECURSOS, CONFORME OS PROJETOS, ATIVIDADES E OPERAÇÕES ESPECIAIS E AS CATEGORIAS ECONÔMICAS****6600 - SEC. DE DESENV. ECONÔMICO, CIENTÍFICO E TEC., AGRICULTURA, PECUÁRIA E IRRIGAÇÃO - ENTIDADES JURISDICIONADAS****6604 - JUNTA COMERCIAL DO ESTADO DE GOIÁS - JUCEG**

CÓDIGO	ESPECIFICAÇÃO	TOTAL	PROJETOS	ATIVIDADES	OPERAÇÕES ESPECIAIS	CATEGORIA ECONÔMICA	
						CORRENTE	CAPITAL
20	RECURSOS DIRETAMENTE ARRECADADOS	32.880.000		32.280.000	600.000	24.600.000	8.280.000
	TOTAL	32.880.000		32.280.000	600.000	24.600.000	8.280.000

DEMONSTRATIVO DA RECEITA

R\$ 1,00

6605 - FUNDAÇÃO DE AMPARO À PESQUISA DO ESTADO DE GOIÁS - FAPEG

CÓDIGO	ESPECIFICAÇÃO	ALÍNEA / SUBALÍNEA	ORIGEM/ESPÉCIE/RUBRICA	CATEGORIA ECONÔMICA
1.0.0.0.00.00	RECEITAS CORRENTES			920.000
1.3.0.0.00.00	RECEITA PATRIMONIAL		450.000	
1.3.2.0.00.00	RECEITAS DE VALORES MOBILIÁRIOS		450.000	
1.3.2.5.00.00	REMUNERAÇÃO DE DEPÓSITOS BANCÁRIOS		450.000	
1.3.2.5.01.00	REMUNERAÇÃO DE DEPÓSITOS DE RECURSOS VINCULADOS	50.000		
1.3.2.5.01.99	RECEITA DE REMUNERAÇÃO DE OUTROS DEPÓSITOS BANCÁRIOS DE RECURSOS VINCULADOS	50.000		
1.3.2.5.02.00	REMUNERAÇÃO DE DEPÓSITO DE RECURSOS NÃO VINCULADOS	400.000		
1.3.2.5.02.01	RECEITA DE REMUNERAÇÃO DE DEPÓSITOS DE POUPANÇA	300.000		
1.3.2.5.02.99	REMUNERAÇÃO DE OUTROS DEPÓSITOS DE RECURSOS NÃO VINCULADOS	100.000		
1.7.0.0.00.00	TRANSFERÊNCIAS CORRENTES		370.000	
1.7.6.0.00.00	TRANSFERÊNCIAS DE CONVÊNIOS		370.000	
1.7.6.1.00.00	TRANSFERÊNCIAS DE CONVÊNIOS DA UNIÃO E DE SUAS ENTIDADES		210.000	
1.7.6.1.99.00	OUTRAS TRANSFERÊNCIAS DE CONVÊNIOS DA UNIÃO	210.000		
1.7.6.4.00.00	TRANSFERÊNCIAS DE CONVÊNIOS DE INSTITUIÇÕES PRIVADAS		80.000	
1.7.6.4.99.00	OUTRAS TRANSFERÊNCIAS DE CONVÊNIOS DE INSTITUIÇÕES PRIVADAS	80.000		
1.7.6.9.00.00	OUTRAS TRANSFERÊNCIAS DE CONVÊNIOS		80.000	
1.7.6.9.99.00	OUTRAS TRANSFERÊNCIAS DE CONVÊNIOS	80.000		
1.9.0.0.00.00	OUTRAS RECEITAS CORRENTES		100.000	
1.9.2.0.00.00	INDENIZAÇÕES E RESTITUIÇÕES		100.000	
1.9.2.2.00.00	RESTITUIÇÕES		100.000	
1.9.2.2.99.00	OUTRAS RESTITUIÇÕES	100.000		
1.9.2.2.99.02	RESTITUIÇÃO DE PAGAMENTOS INDEVIDOS	100.000		
2.0.0.0.00.00	RECEITAS DE CAPITAL			290.000
2.4.0.0.00.00	TRANSFERÊNCIAS DE CAPITAL		290.000	
2.4.7.0.00.00	TRANSFERÊNCIAS DE CONVÊNIOS		290.000	
2.4.7.1.00.00	TRANSFERÊNCIAS DE CONVÊNIOS DA UNIÃO E DE SUAS ENTIDADES		150.000	
2.4.7.1.99.00	OUTRAS TRANSFERÊNCIAS DE CONVÊNIOS DA UNIÃO	150.000		
2.4.7.4.00.00	TRANSFERÊNCIAS DE CONVÊNIOS DE INSTITUIÇÕES PRIVADAS		70.000	
2.4.7.4.99.00	OUTRAS TRANSFERÊNCIAS DE CONVÊNIOS DE INSTITUIÇÕES PRIVADAS	70.000		
2.4.7.9.00.00	TRANSFERÊNCIAS DE CONVÊNIOS COM OUTRAS ENTIDADES		70.000	
2.4.7.9.99.00	OUTRAS TRANSFERÊNCIAS DE CONVÊNIOS COM OUTRAS ENTIDADES	70.000		
	TOTAL DA RECEITA			1.210.000

ADMINISTRAÇÃO INDIRETA**(R\$ 1,00)****DEMONSTRATIVO DAS DESPESAS POR FONTES DE RECURSOS, CONFORME OS PROJETOS, ATIVIDADES E OPERAÇÕES ESPECIAIS E AS CATEGORIAS ECONÔMICAS****6600 - SEC. DE DESENV. ECONÔMICO, CIENTÍFICO E TEC., AGRICULTURA, PECUÁRIA E IRRIGAÇÃO - ENTIDADES JURISDICIONADAS****6605 - FUNDAÇÃO DE AMPARO À PESQUISA DO ESTADO DE GOIÁS - FAPEG**

CÓDIGO	ESPECIFICAÇÃO	TOTAL	PROJETOS	ATIVIDADES	OPERAÇÕES ESPECIAIS	CATEGORIA ECONÔMICA	
						CORRENTE	CAPITAL
00	RECEITAS ORDINARIAS	51.472.000	150.000	51.322.000		39.272.000	12.200.000
20	RECURSOS DIRETAMENTE ARRECADADOS	550.000	20.000	530.000		490.000	60.000
90	CONVENIOS, AJUSTES E ACORDOS COM ORGAOS FEDERAIS	360.000		360.000		210.000	150.000
92	OUTROS CONVENIOS, AJUSTES E ACORDOS	300.000		300.000		160.000	140.000
	TOTAL	52.682.000	170.000	52.512.000		40.132.000	12.550.000

DEMONSTRATIVO DA RECEITA

R\$ 1,00

6606 - UNIVERSIDADE ESTADUAL DE GOIÁS - UEG

CÓDIGO	ESPECIFICAÇÃO	ALÍNEA / SUBALÍNEA	ORIGEM/ESPÉCIE/RUBRICA	CATEGORIA ECONÔMICA
1.0.0.0.00.00	RECEITAS CORRENTES			21.527.000
1.3.0.0.00.00	RECEITA PATRIMONIAL		733.000	
1.3.1.0.00.00	RECEITAS IMOBILIÁRIAS		73.000	
1.3.1.1.00.00	ALUGUÉIS		73.000	
1.3.1.1.01.00	ALUGUÉIS	73.000		
1.3.1.1.01.01	ALUGUÉIS	73.000		
1.3.2.0.00.00	RECEITAS DE VALORES MOBILIÁRIOS		660.000	
1.3.2.2.00.00	DIVIDENDOS		1.000	
1.3.2.2.01.00	DIVIDENDOS	1.000		
1.3.2.5.00.00	REMUNERAÇÃO DE DEPÓSITOS BANCÁRIOS		659.000	
1.3.2.5.01.00	REMUNERAÇÃO DE DEPÓSITOS DE RECURSOS VINCULADOS	610.000		
1.3.2.5.01.01	RECEITA DE REMUNERAÇÃO DE DEPÓSITOS DE POUPANÇA	240.000		
1.3.2.5.01.99	RECEITA DE REMUNERAÇÃO DE OUTROS DEPÓSITOS BANCÁRIOS DE RECURSOS VINCULADOS	370.000		
1.3.2.5.02.00	REMUNERAÇÃO DE DEPÓSITO DE RECURSOS NÃO VINCULADOS	49.000		
1.3.2.5.02.01	RECEITA DE REMUNERAÇÃO DE DEPÓSITOS DE POUPANÇA	1.000		
1.3.2.5.02.99	REMUNERAÇÃO DE OUTROS DEPÓSITOS DE RECURSOS NÃO VINCULADOS	48.000		
1.6.0.0.00.00	RECEITA DE SERVIÇOS		2.182.000	
1.6.0.0.13.00	SERVIÇOS ADMINISTRATIVOS	2.000		
1.6.0.0.13.01	SERVIÇOS DE INSCRIÇÃO EM CONCURSOS PÚBLICOS	1.000		
1.6.0.0.13.99	OUTROS SERVIÇOS ADMINISTRATIVOS	1.000		
1.6.0.0.16.00	SERVIÇOS EDUCACIONAIS	2.180.000		
1.6.0.0.16.02	INSCRIÇÃO AO CONCURSO VESTIBULAR	2.000.000		
1.6.0.0.16.99	OUTROS SERVIÇOS EDUCACIONAIS	180.000		
1.7.0.0.00.00	TRANSFERÊNCIAS CORRENTES		18.573.000	
1.7.2.0.00.00	TRANSFERÊNCIAS INTERGOVERNAMENTAIS		15.000.000	
1.7.2.1.00.00	TRANSFERÊNCIAS DA UNIÃO		15.000.000	
1.7.2.1.99.00	OUTRAS TRANSFERÊNCIAS DA UNIÃO	15.000.000		
1.7.2.1.99.99	DEMAIS TRANSFERÊNCIAS DA UNIÃO	15.000.000		
1.7.6.0.00.00	TRANSFERÊNCIAS DE CONVÊNIOS		3.573.000	
1.7.6.1.00.00	TRANSFERÊNCIAS DE CONVÊNIOS DA UNIÃO E DE SUAS ENTIDADES		3.300.000	
1.7.6.1.02.00	TRANSFERÊNCIAS DE CONVÊNIOS DA UNIÃO DESTINADAS A PROGRAMAS DE EDUCAÇÃO	3.300.000		
1.7.6.4.00.00	TRANSFERÊNCIAS DE CONVÊNIOS DE INSTITUIÇÕES PRIVADAS		273.000	
1.7.6.4.99.00	OUTRAS TRANSFERÊNCIAS DE CONVÊNIOS DE INSTITUIÇÕES PRIVADAS	273.000		
1.9.0.0.00.00	OUTRAS RECEITAS CORRENTES		39.000	
1.9.1.0.00.00	MULTAS E JUROS DE MORA		20.000	
1.9.1.9.00.00	MULTAS DE OUTRAS ORIGENS		20.000	
1.9.1.9.99.00	OUTRAS MULTAS	20.000		
1.9.1.9.99.99	DEMAIS MULTAS	20.000		
1.9.2.0.00.00	INDENIZAÇÕES E RESTITUIÇÕES		19.000	
1.9.2.2.00.00	RESTITUIÇÕES		19.000	

DEMONSTRATIVO DA RECEITA

R\$ 1,00

6606 - UNIVERSIDADE ESTADUAL DE GOIÁS - UEG

CÓDIGO	ESPECIFICAÇÃO	ALÍNEA / SUBALÍNEA	ORIGEM/ESPÉCIE/RUBRICA	CATEGORIA ECONÔMICA
1.9.2.2.99.00	OUTRAS RESTITUIÇÕES	19.000		
1.9.2.2.99.02	RESTITUIÇÃO DE PAGAMENTOS INDEVIDOS	18.000		
1.9.2.2.99.99	DEMAIS RESTITUIÇÕES	1.000		
2.0.0.0.00.00	RECEITAS DE CAPITAL			12.327.000
2.4.0.0.00.00	TRANSFERÊNCIAS DE CAPITAL		12.327.000	
2.4.7.0.00.00	TRANSFERÊNCIAS DE CONVÊNIO		12.327.000	
2.4.7.1.00.00	TRANSFERÊNCIAS DE CONVÊNIO DA UNIÃO E DE SUAS ENTIDADES		10.000.000	
2.4.7.1.02.00	TRANSFERÊNCIAS DE CONVÊNIO DA UNIÃO DESTINADAS A PROGRAMAS DE EDUCAÇÃO	10.000.000		
2.4.7.9.00.00	TRANSFERÊNCIAS DE CONVÊNIO COM OUTRAS ENTIDADES		2.327.000	
2.4.7.9.99.00	OUTRAS TRANSFERÊNCIAS DE CONVÊNIO COM OUTRAS ENTIDADES	2.327.000		
7.0.0.0.00.00	RECEITAS CORRENTES INTRA-ORÇAMENTÁRIAS			27.042.000
7.6.0.0.00.00	RECEITA DE SERVIÇOS		27.042.000	
7.6.0.0.13.00	SERVIÇOS ADMINISTRATIVOS	27.042.000		
7.6.0.0.13.99	OUTROS SERVIÇOS ADMINISTRATIVOS	27.042.000		
	TOTAL DA RECEITA			60.896.000

ADMINISTRAÇÃO INDIRETA**(R\$ 1,00)****DEMONSTRATIVO DAS DESPESAS POR FONTES DE RECURSOS, CONFORME OS PROJETOS, ATIVIDADES E OPERAÇÕES ESPECIAIS E AS CATEGORIAS ECONÔMICAS****6600 - SEC. DE DESENV. ECONÔMICO, CIENTÍFICO E TEC., AGRICULTURA, PECUÁRIA E IRRIGAÇÃO - ENTIDADES JURISDICIONADAS****6606 - UNIVERSIDADE ESTADUAL DE GOIÁS - UEG**

CÓDIGO	ESPECIFICAÇÃO	TOTAL	PROJETOS	ATIVIDADES	OPERAÇÕES ESPECIAIS	CATEGORIA ECONÔMICA	
						CORRENTE	CAPITAL
00	RECEITAS ORDINARIAS	243.415.000		241.415.000	2.000.000	235.777.000	7.638.000
20	RECURSOS DIRETAMENTE ARRECADADOS	29.996.000		29.946.000	50.000	23.800.000	6.196.000
28	TRANSFERÊNCIAS DA UNIÃO - PRONATEC	15.000.000		15.000.000		15.000.000	
90	CONVENIOS, AJUSTES E ACORDOS COM ORGAOS FEDERAIS	13.300.000		13.300.000		3.300.000	10.000.000
92	OUTROS CONVENIOS, AJUSTES E ACORDOS	2.600.000		2.600.000		273.000	2.327.000
	TOTAL	304.311.000		302.261.000	2.050.000	278.150.000	26.161.000

ADMINISTRAÇÃO INDIRETA**(R\$ 1,00)****DEMONSTRATIVO DAS DESPESAS POR FONTES DE RECURSOS, CONFORME OS PROJETOS, ATIVIDADES E OPERAÇÕES ESPECIAIS E AS CATEGORIAS ECONÔMICAS
6700 - SEC. MEIO AMBIENTE, REC. HÍDRICOS, INFRAES., CIDADES E ASSUNTOS METROPOLITANOS - ENTIDADES JURISDICIONADAS**

CÓDIGO	ESPECIFICAÇÃO	TOTAL	PROJETOS	ATIVIDADES	OPERAÇÕES ESPECIAIS	CATEGORIA ECONÔMICA	
						CORRENTE	CAPITAL
00	RECEITAS ORDINARIAS	129.723.000	5.210.000	124.503.000	10.000	126.383.000	3.340.000
01	RECURSOS DECORRENTES DE ALIENAÇÃO DE ATIVOS DA ADMINISTRAÇÃO DIRETA - PAI	10.000		10.000			10.000
10	OPERACOES DE CREDITO INTERNAS	1.823.220.000	1.323.220.000	500.000.000			1.823.220.000
11	OPERACOES DE CREDITO EXTERNAS	80.000	70.000	10.000			80.000
17	COTA-PARTE DA CONTRIBUIÇÃO DE INTERVENÇÃO NO DOMINIO ECONOMICO - CIDE	10.000	10.000				10.000
18	COTA-PARTE DO FUNDO ESPECIAL DO PETRÓLEO - FEP	20.000.000	20.000.000				20.000.000
20	RECURSOS DIRETAMENTE ARRECADADOS	86.884.000	14.740.000	72.144.000		80.864.000	6.020.000
25	RECURSOS DECORRENTES DE TRANSFERÊNCIAS DE AUTARQUIAS E FUNDOS ESPECIAIS - PAI	257.560.000	126.030.000	131.530.000		10.540.000	247.020.000
90	CONVENIOS, AJUSTES E ACORDOS COM ORGAOS FEDERAIS	70.000	50.000	20.000		10.000	60.000
91	CONVENIOS, AJUSTES E ACORDOS COM ORGAOS MUNICIPAIS	10.420.000	10.120.000	300.000		200.000	10.220.000
92	OUTROS CONVENIOS, AJUSTES E ACORDOS	61.958.000	61.958.000			25.441.000	36.517.000
	TOTAL	2.389.935.000	1.561.408.000	828.517.000	10.000	243.438.000	2.146.497.000

DEMONSTRATIVO DA RECEITA

R\$ 1,00

6701 - AGÊNCIA GOIANA DE TRANSPORTES E OBRAS - AGETOP

CÓDIGO	ESPECIFICAÇÃO	ALÍNEA / SUBALÍNEA	ORIGEM/ESPÉCIE/RUBRICA	CATEGORIA ECONÔMICA
1.0.0.0.00.00	RECEITAS CORRENTES			370.095.000
1.1.0.0.00.00	RECEITA TRIBUTÁRIA		10.268.000	
1.1.2.0.00.00	TAXAS		10.268.000	
1.1.2.1.00.00	TAXAS PELO EXERCÍCIO DO PODER DE POLÍCIA		410.000	
1.1.2.1.99.00	OUTRAS TAXAS PELO EXERCÍCIO DO PODER DE POLÍCIA	410.000		
1.1.2.1.99.04	TAXA DOS ATOS DE ADMINISTRAÇÃO GERAL	410.000		
1.1.2.2.00.00	TAXAS PELA PRESTAÇÃO DE SERVIÇOS		9.858.000	
1.1.2.2.99.00	OUTRAS TAXAS PELA PRESTAÇÃO DE SERVIÇOS	9.858.000		
1.1.2.2.99.05	TAXA DE SERVIÇOS ESTADUAIS	9.760.000		
1.1.2.2.99.09	TAXA DE SERVIÇOS DE VISTORIA	98.000		
1.3.0.0.00.00	RECEITA PATRIMONIAL		3.252.000	
1.3.1.0.00.00	RECEITAS IMOBILIÁRIAS		8.000	
1.3.1.1.00.00	ALUGUÉIS		8.000	
1.3.1.1.01.00	ALUGUÉIS	8.000		
1.3.1.1.01.01	ALUGUÉIS	8.000		
1.3.2.0.00.00	RECEITAS DE VALORES MOBILIÁRIOS		3.238.000	
1.3.2.5.00.00	REMUNERAÇÃO DE DEPÓSITOS BANCÁRIOS		3.238.000	
1.3.2.5.01.00	REMUNERAÇÃO DE DEPÓSITOS DE RECURSOS VINCULADOS	336.000		
1.3.2.5.01.99	RECEITA DE REMUNERAÇÃO DE OUTROS DEPÓSITOS BANCÁRIOS DE RECURSOS VINCULADOS	336.000		
1.3.2.5.02.00	REMUNERAÇÃO DE DEPÓSITO DE RECURSOS NÃO VINCULADOS	2.902.000		
1.3.2.5.02.01	RECEITA DE REMUNERAÇÃO DE DEPÓSITOS DE POUPANÇA	5.000		
1.3.2.5.02.99	REMUNERAÇÃO DE OUTROS DEPÓSITOS DE RECURSOS NÃO VINCULADOS	2.897.000		
1.3.3.0.00.00	RECEITA DE CONCESSÕES E PERMISSÕES		6.000	
1.3.3.3.00.00	RECEITA DE CONCESSÕES E PERMISSÕES - DIREITOS DE USO DE BENS PÚBLICOS		6.000	
1.3.3.3.99.00	OUTRAS RECEITAS DE CONCESSÕES E PERMISSÕES - DIREITOS DE USO DE BENS PÚBLICOS	6.000		
1.3.3.3.99.01	OUTRAS RECEITAS DE CONCESSÕES E PERMISSÕES - DIREITOS DE USO DE BENS PÚBLICOS	6.000		
1.6.0.0.00.00	RECEITA DE SERVIÇOS		207.000	
1.6.0.0.13.00	SERVIÇOS ADMINISTRATIVOS	202.000		
1.6.0.0.13.07	SERVIÇOS DE FOTOCÓPIAS OU CÓPIAS HELIOGRÁFICAS	2.000		
1.6.0.0.13.99	OUTROS SERVIÇOS ADMINISTRATIVOS	200.000		
1.6.0.0.29.00	SERVIÇOS DE CADASTRAMENTO DE FORNECEDORES	5.000		
1.6.0.0.29.01	SERVIÇOS DE CADASTRAMENTO DE EMPRESAS	5.000		
1.7.0.0.00.00	TRANSFERÊNCIAS CORRENTES		25.651.000	
1.7.6.0.00.00	TRANSFERÊNCIAS DE CONVÊNIOS		25.651.000	
1.7.6.1.00.00	TRANSFERÊNCIAS DE CONVÊNIOS DA UNIÃO E DE SUAS ENTIDADES		10.000	
1.7.6.1.99.00	OUTRAS TRANSFERÊNCIAS DE CONVÊNIOS DA UNIÃO	10.000		
1.7.6.3.00.00	TRANSFERÊNCIAS DE CONVÊNIOS DOS MUNICÍPIOS E DE SUAS ENTIDADES		200.000	
1.7.6.3.99.00	OUTRAS TRANSFERÊNCIAS DE CONVÊNIOS DOS MUNICÍPIOS	200.000		

DEMONSTRATIVO DA RECEITA

R\$ 1,00

6701 - AGÊNCIA GOIANA DE TRANSPORTES E OBRAS - AGETOP

CÓDIGO	ESPECIFICAÇÃO	ALÍNEA / SUBALÍNEA	ORIGEM/ESPÉCIE/RUBRICA	CATEGORIA ECONÔMICA
1.7.6.9.00.00	OUTRAS TRANSFERÊNCIAS DE CONVÊNIOS		25.441.000	
1.7.6.9.99.00	OUTRAS TRANSFERÊNCIAS DE CONVÊNIOS	25.441.000		
1.9.0.0.00.00	OUTRAS RECEITAS CORRENTES		330.727.000	
1.9.1.0.00.00	MULTAS E JUROS DE MORA		68.034.000	
1.9.1.9.00.00	MULTAS DE OUTRAS ORIGENS		68.034.000	
1.9.1.9.15.00	MULTAS PREVISTAS NA LEGISLAÇÃO DE TRÂNSITO	68.034.000		
1.9.1.9.15.01	MULTAS PREVISTAS NA LEGISLAÇÃO DE TRÂNSITO	68.034.000		
1.9.2.0.00.00	INDENIZAÇÕES E RESTITUIÇÕES		5.132.000	
1.9.2.2.00.00	RESTITUIÇÕES		5.132.000	
1.9.2.2.99.00	OUTRAS RESTITUIÇÕES	5.132.000		
1.9.2.2.99.02	RESTITUIÇÃO DE PAGAMENTOS INDEVIDOS	32.000		
1.9.2.2.99.99	DEMAIS RESTITUIÇÕES	5.100.000		
1.9.9.0.00.00	RECEITAS DIVERSAS		257.561.000	
1.9.9.0.02.00	RECEITA DE ÔNUS DE SUCUMBÊNCIA DE AÇÕES JUDICIAIS	1.000		
1.9.9.0.02.01	RECEITA DE HONORÁRIOS DE ADVOGADOS	1.000		
1.9.9.0.99.00	OUTRAS RECEITAS	257.560.000		
1.9.9.0.99.99	DEMAIS RECEITAS	257.560.000		
2.0.0.0.00.00	RECEITAS DE CAPITAL			46.797.000
2.4.0.0.00.00	TRANSFERÊNCIAS DE CAPITAL		46.797.000	
2.4.7.0.00.00	TRANSFERÊNCIAS DE CONVÊNIOS		46.797.000	
2.4.7.1.00.00	TRANSFERÊNCIAS DE CONVÊNIOS DA UNIÃO E DE SUAS ENTIDADES		60.000	
2.4.7.1.99.00	OUTRAS TRANSFERÊNCIAS DE CONVÊNIOS DA UNIÃO	60.000		
2.4.7.3.00.00	TRANSFERÊNCIAS DE CONVÊNIOS DOS MUNICÍPIOS E DE SUAS ENTIDADES		10.220.000	
2.4.7.3.99.00	OUTRAS TRANSFERÊNCIAS DE CONVÊNIOS DOS MUNICÍPIOS	10.220.000		
2.4.7.9.00.00	TRANSFERÊNCIAS DE CONVÊNIOS COM OUTRAS ENTIDADES		36.517.000	
2.4.7.9.99.00	OUTRAS TRANSFERÊNCIAS DE CONVÊNIOS COM OUTRAS ENTIDADES	36.517.000		
TOTAL DA RECEITA				416.892.000


ADMINISTRAÇÃO INDIRETA**(R\$ 1,00)****DEMONSTRATIVO DAS DESPESAS POR FONTES DE RECURSOS, CONFORME OS PROJETOS, ATIVIDADES E OPERAÇÕES ESPECIAIS E AS CATEGORIAS ECONÔMICAS****6700 - SEC. MEIO AMBIENTE, REC. HÍDRICOS, INFRAES., CIDADES E ASSUNTOS METROPOLITANOS - ENTIDADES JURISDICIONADAS****6701 - AGÊNCIA GOIANA DE TRANSPORTES E OBRAS - AGETOP**

CÓDIGO	ESPECIFICAÇÃO	TOTAL	PROJETOS	ATIVIDADES	OPERAÇÕES ESPECIAIS	CATEGORIA ECONÔMICA	
						CORRENTE	CAPITAL
00	RECEITAS ORDINARIAS	129.723.000	5.210.000	124.503.000	10.000	126.383.000	3.340.000
01	RECURSOS DECORRENTES DE ALIENAÇÃO DE ATIVOS DA ADMINISTRAÇÃO DIRETA - PAI	10.000		10.000			10.000
10	OPERACOES DE CREDITO INTERNAS	1.823.220.000	1.323.220.000	500.000.000			1.823.220.000
11	OPERACOES DE CREDITO EXTERNAS	80.000	70.000	10.000			80.000
17	COTA-PARTE DA CONTRIBUIÇÃO DE INTERVENÇÃO NO DOMINIO ECONOMICO - CIDE	10.000	10.000				10.000
18	COTA-PARTE DO FUNDO ESPECIAL DO PETRÓLEO - FEP	20.000.000	20.000.000				20.000.000
20	RECURSOS DIRETAMENTE ARRECADADOS	86.884.000	14.740.000	72.144.000		80.864.000	6.020.000
25	RECURSOS DECORRENTES DE TRANSFERÊNCIAS DE AUTARQUIAS E FUNDOS ESPECIAIS - PAI	257.560.000	126.030.000	131.530.000		10.540.000	247.020.000
90	CONVENIOS, AJUSTES E ACORDOS COM ORGAOS FEDERAIS	70.000	50.000	20.000		10.000	60.000
91	CONVENIOS, AJUSTES E ACORDOS COM ORGAOS MUNICIPAIS	10.420.000	10.120.000	300.000		200.000	10.220.000
92	OUTROS CONVENIOS, AJUSTES E ACORDOS	61.958.000	61.958.000			25.441.000	36.517.000
	TOTAL	2.389.935.000	1.561.408.000	828.517.000	10.000	243.438.000	2.146.497.000



Orçamentos dos Fundos Especiais do Poder Executivo





**Detalhamento da
Receita e da Despesa dos Fundos
Especiais do Poder Executivo**



DEMONSTRATIVO DA RECEITA - FUNDOS ESPECIAIS DO EXECUTIVO

R\$ 1,00

CÓDIGO	ESPECIFICAÇÃO	ALÍNEA / SUBALÍNEA	ORIGEM/ESPÉCIE/RUBRICA	CATEGORIA ECONÔMICA
1.0.0.0.00.00	RECEITAS CORRENTES			2.557.872.000
1.1.0.0.00.00	RECEITA TRIBUTÁRIA		950.975.000	
1.1.1.0.00.00	IMPOSTOS		440.170.000	
1.1.1.3.00.00	IMPOSTOS S/ A PRODUÇÃO E A CIRCULAÇÃO		440.170.000	
1.1.1.3.02.00	IMPOSTO S/ OPERAÇÕES RELATIVAS A CIRCULAÇÃO DE MERCADORIAS E S/ PRESTAÇÕES DE SERVIÇOS DE TRANSPORTE INTERESTADUAL E INTERMUNICIPAL E DE COMUNICAÇÃO	440.170.000		
1.1.1.3.02.02	ADICIONAL ICMS - FUNDO ESTADUAL DE COMBATE À POBREZA	440.170.000		
1.1.2.0.00.00	TAXAS		510.805.000	
1.1.2.1.00.00	TAXAS PELO EXERCÍCIO DO PODER DE POLÍCIA		28.589.000	
1.1.2.1.17.00	TAXA DE FISCALIZAÇÃO DE VIGILÂNCIA SANITÁRIA	1.633.000		
1.1.2.1.17.01	TAXA DE FISCALIZAÇÃO DE VIGILÂNCIA SANITÁRIA	1.633.000		
1.1.2.1.21.00	TAXA DE CONTROLE E FISCALIZAÇÃO AMBIENTAL	25.359.000		
1.1.2.1.27.00	TAXA DE APREENSÃO E DEPÓSITO	450.000		
1.1.2.1.99.00	OUTRAS TAXAS PELO EXERCÍCIO DO PODER DE POLÍCIA	1.147.000		
1.1.2.1.99.03	TAXA DE INSPEÇÃO E FISCALIZAÇÃO	1.000.000		
1.1.2.1.99.99	DEMAIS TAXAS PELO EXERCÍCIO DO PODER DE POLÍCIA	147.000		
1.1.2.2.00.00	TAXAS PELA PRESTAÇÃO DE SERVIÇOS		482.216.000	
1.1.2.2.99.00	OUTRAS TAXAS PELA PRESTAÇÃO DE SERVIÇOS	482.216.000		
1.1.2.2.99.01	TAXA DE TRÂNSITO ANIMAL GTA	4.132.000		
1.1.2.2.99.02	TAXA DE TRÂNSITO VEGETAL - PTV/ATV	131.000		
1.1.2.2.99.04	TAXA DE REGISTRO DE AGROINDÚSTRIA	50.000		
1.1.2.2.99.05	TAXA DE SERVIÇOS ESTADUAIS	250.176.000		
1.1.2.2.99.10	TAXA DE ANTECIPAÇÃO - PRODUZIR	104.664.000		
1.1.2.2.99.11	TAXA DE ANTECIPAÇÃO - CENTROPRODUZIR	3.630.000		
1.1.2.2.99.12	TAXA DE ANTECIPAÇÃO - COMEXPRODUZIR	16.956.000		
1.1.2.2.99.13	TAXA DE ANTECIPAÇÃO - LOGPRODUZIR	2.586.000		
1.1.2.2.99.14	TAXA DE ANTECIPAÇÃO - MICROPRODUZIR	16.000		
1.1.2.2.99.15	EMOLUMENTOS FOMENTAR	2.747.000		
1.1.2.2.99.16	BOLSA GARANTIA FOMENTAR	95.266.000		
1.1.2.2.99.17	TAXA DE TRÂNSITO DE PRODUTOS E SUBPRODUTOS DE ORIGEM ANIMAL	36.000		
1.1.2.2.99.18	TAXA DE CADASTRO DE ESTABELECIMENTOS COMERCIAIS	168.000		
1.1.2.2.99.19	TAXA DE EXPEDIÇÃO DE DOCUMENTOS	55.000		
1.1.2.2.99.21	TAXA DE ANTECIPAÇÃO - PROGREDIR	1.441.000		
1.1.2.2.99.99	DEMAIS TAXAS PELA PRESTAÇÃO DE SERVIÇOS	162.000		
1.2.0.0.00.00	RECEITA DE CONTRIBUIÇÕES		815.250.000	
1.2.1.0.00.00	CONTRIBUIÇÕES SOCIAIS		815.250.000	
1.2.1.0.29.00	CONTRIBUIÇÕES PARA O REGIME PRÓPRIO DE PREVIDÊNCIA DO SERVIDOR PÚBLICO	814.854.000		
1.2.1.0.29.01	CONTRIBUIÇÃO PATRONAL DE SERVIDOR ATIVO CIVIL PARA O REGIME PRÓPRIO	2.000		
1.2.1.0.29.02	CONTRIBUIÇÃO PATRONAL DE SERVIDOR ATIVO MILITAR	1.000		
1.2.1.0.29.07	CONTRIBUIÇÃO DO SERVIDOR ATIVO CIVIL PARA O REGIME PRÓPRIO	432.767.000		
1.2.1.0.29.08	CONTRIBUIÇÃO DE SERVIDOR ATIVO MILITAR	262.680.000		

CÓDIGO	ESPECIFICAÇÃO	ALÍNEA / SUBALÍNEA	ORIGEM/ESPÉCIE/RUBRICA	CATEGORIA ECONÔMICA
1.2.1.0.29.09	CONTRIBUIÇÕES DO SERVIDOR INATIVO CIVIL PARA O REGIME PRÓPRIO	60.001.000		
1.2.1.0.29.10	CONTRIBUIÇÕES DE SERVIDOR INATIVO MILITAR	27.000.000		
1.2.1.0.29.11	CONTRIBUIÇÕES DE PENSIONISTA CIVIL PARA O REGIME PRÓPRIO	28.001.000		
1.2.1.0.29.12	CONTRIBUIÇÕES DE PENSIONISTA MILITAR	4.400.000		
1.2.1.0.29.99	OUTRAS CONTRIBUIÇÕES PREVIDENCIARIAS	2.000		
1.2.1.0.99.00	OUTRAS CONTRIBUIÇÕES SOCIAIS	396.000		
1.2.1.0.99.99	DEMAIS CONTRIBUIÇÕES SOCIAIS	396.000		
1.3.0.0.00.00	RECEITA PATRIMONIAL		74.064.000	
1.3.1.0.00.00	RECEITAS IMOBILIÁRIAS		688.000	
1.3.1.1.00.00	ALUGUÉIS		688.000	
1.3.1.1.01.00	ALUGUÉIS	688.000		
1.3.1.1.01.01	ALUGUÉIS	688.000		
1.3.2.0.00.00	RECEITAS DE VALORES MOBILIÁRIOS		31.028.000	
1.3.2.2.00.00	DIVIDENDOS		1.000	
1.3.2.2.01.00	DIVIDENDOS	1.000		
1.3.2.5.00.00	REMUNERAÇÃO DE DEPÓSITOS BANCÁRIOS		31.027.000	
1.3.2.5.01.00	REMUNERAÇÃO DE DEPÓSITOS DE RECURSOS VINCULADOS	10.392.000		
1.3.2.5.01.03	RECEITA DE REMUNERAÇÃO DE DEPÓSITOS BANCÁRIOS DE RECURSOS VINCULADOS - FUNDO DE SAÚDE	9.123.000		
1.3.2.5.01.99	RECEITA DE REMUNERAÇÃO DE OUTROS DEPÓSITOS BANCÁRIOS DE RECURSOS VINCULADOS	1.269.000		
1.3.2.5.02.00	REMUNERAÇÃO DE DEPÓSITO DE RECURSOS NÃO VINCULADOS	20.635.000		
1.3.2.5.02.01	RECEITA DE REMUNERAÇÃO DE DEPÓSITOS DE POUPANÇA	1.981.000		
1.3.2.5.02.99	REMUNERAÇÃO DE OUTROS DEPÓSITOS DE RECURSOS NÃO VINCULADOS	18.654.000		
1.3.3.0.00.00	RECEITA DE CONCESSÕES E PERMISSÕES		42.348.000	
1.3.3.2.00.00	RECEITA DE CONCESSÕES E PERMISSÕES - EXPLORAÇÃO DE RECURSOS NATURAIS		27.818.000	
1.3.3.2.99.00	OUTRAS RECEITAS DE CONCESSÕES E PERMISSÕES - RECURSOS NATURAIS	27.818.000		
1.3.3.2.99.01	RECEITA DE CONCESSÕES E PERMISSÕES	27.818.000		
1.3.3.3.00.00	RECEITA DE CONCESSÕES E PERMISSÕES - DIREITOS DE USO DE BENS PÚBLICOS		12.390.000	
1.3.3.3.99.00	OUTRAS RECEITAS DE CONCESSÕES E PERMISSÕES - DIREITOS DE USO DE BENS PÚBLICOS	12.390.000		
1.3.3.3.99.01	OUTRAS RECEITAS DE CONCESSÕES E PERMISSÕES - DIREITOS DE USO DE BENS PÚBLICOS	12.390.000		
1.3.3.9.00.00	OUTRAS RECEITAS DE CONCESSÕES E PERMISSÕES		2.140.000	
1.3.3.9.99.00	OUTRAS RECEITAS DE CONCESSÕES E PERMISSÕES	2.140.000		
1.3.3.9.99.06	CONCESSÕES E PERMISSÕES DO FUNDER	140.000		
1.3.3.9.99.07	CONCESSÕES E PERMISSÕES DO FUNCAM	800.000		
1.3.3.9.99.08	CONCESSÕES E PERMISSÕES DO FUNDES	1.200.000		
1.6.0.0.00.00	RECEITA DE SERVIÇOS		100.411.000	
1.6.0.0.02.00	SERVIÇOS FINANCEIROS	69.914.000		
1.6.0.0.02.01	SERVIÇOS DE JUROS DE EMPRÉSTIMOS	69.914.000		
1.6.0.0.05.00	SERVIÇOS DE SAÚDE	21.131.000		

DEMONSTRATIVO DA RECEITA - FUNDOS ESPECIAIS DO EXECUTIVO

R\$ 1,00

CÓDIGO	ESPECIFICAÇÃO	ALÍNEA / SUBALÍNEA	ORIGEM/ESPÉCIE/RUBRICA	CATEGORIA ECONÔMICA
1.6.0.0.05.01	SERVIÇOS HOSPITALARES	16.468.000		
1.6.0.0.05.04	SERVIÇOS AMBULATORIAIS	4.663.000		
1.6.0.0.08.00	SERVIÇO DE PROCESSAMENTO DE DADOS	5.600.000		
1.6.0.0.08.02	SERVIÇO DE UTILIZAÇÃO DO SISTEMA OPERACIONAL DO DETRAN	5.600.000		
1.6.0.0.13.00	SERVIÇOS ADMINISTRATIVOS	3.092.000		
1.6.0.0.13.01	SERVIÇOS DE INSCRIÇÃO EM CONCURSOS PÚBLICOS	3.000.000		
1.6.0.0.13.07	SERVIÇOS DE FOTOCÓPIAS OU CÓPIAS HELIOGRÁFICAS	17.000		
1.6.0.0.13.99	OUTROS SERVIÇOS ADMINISTRATIVOS	75.000		
1.6.0.0.17.00	SERVIÇOS AGROPECUÁRIOS	70.000		
1.6.0.0.17.06	SERVIÇOS DE ANÁLISE LABORATORIAL	69.000		
1.6.0.0.17.99	OUTROS SERVIÇOS AGROPECUÁRIOS	1.000		
1.6.0.0.19.00	SERVIÇOS RECREATIVOS E CULTURAIS	300.000		
1.6.0.0.19.01	SERVIÇOS CULTURAIS	300.000		
1.6.0.0.20.00	SERVIÇOS DE CONSULTORIA, ASSISTÊNCIA TÉCNICA E ANÁLISE DE PROJETOS	301.000		
1.6.0.0.20.99	DEMAIS SERVIÇOS DE CONSULTORIA, ASSISTÊNCIA TÉCNICA E ANÁLISE DE PROJETOS	301.000		
1.6.0.0.99.00	OUTROS SERVIÇOS	3.000		
1.6.0.0.99.99	DEMAIS SERVIÇOS	3.000		
1.7.0.0.00.00	TRANSFERÊNCIAS CORRENTES		122.891.000	
1.7.2.0.00.00	TRANSFERÊNCIAS INTERGOVERNAMENTAIS		121.051.000	
1.7.2.1.00.00	TRANSFERÊNCIAS DA UNIÃO		121.016.000	
1.7.2.1.33.00	TRANSFERÊNCIA DE RECURSOS DO SISTEMA ÚNICO DE SAÚDE/SUS - REPASSES FUNDO A FUNDO	116.926.000		
1.7.2.1.33.01	TRANSFERÊNCIA DE RECURSOS DO SISTEMA ÚNICO DE SAÚDE/SUS - REPASSES FUNDO A FUNDO	1.300.000		
1.7.2.1.33.11	ATENÇÃO BÁSICA	765.000		
1.7.2.1.33.12	ATENÇÃO DE MAC AMBULATORIAL E HOSPITALAR	70.000.000		
1.7.2.1.33.13	VIGILÂNCIA EM SAÚDE	15.000.000		
1.7.2.1.33.14	ASSISTÊNCIA FARMACÊUTICA	28.861.000		
1.7.2.1.33.15	GESTÃO DO SUS	1.000.000		
1.7.2.1.99.00	OUTRAS TRANSFERÊNCIAS DA UNIÃO	4.090.000		
1.7.2.1.99.99	DEMAIS TRANSFERÊNCIAS DA UNIÃO	4.090.000		
1.7.2.3.00.00	TRANSFERÊNCIAS DOS MUNICÍPIOS		35.000	
1.7.2.3.99.00	OUTRAS TRANSFERÊNCIAS DOS MUNICÍPIOS	35.000		
1.7.2.3.99.01	TRANSFERÊNCIAS DOS MUNICÍPIOS PARA O FUNDO DE TRANSPORTES	35.000		
1.7.3.0.00.00	TRANSFERÊNCIAS DE INSTITUIÇÕES PRIVADAS		40.000	
1.7.3.9.00.00	OUTRAS TRANSFERÊNCIAS DE INSTITUIÇÕES PRIVADAS		40.000	
1.7.3.9.01.00	OUTRAS TRANSFERÊNCIAS DE PESSOAS JURÍDICAS	21.000		
1.7.3.9.01.01	OUTRAS TRANSFERÊNCIAS E DOAÇÕES	21.000		
1.7.3.9.08.00	DOAÇÕES DE PESSOAS JURÍDICAS	19.000		
1.7.3.9.08.01	DOAÇÕES DE PESSOAS JURÍDICAS	19.000		
1.7.5.0.00.00	TRANSFERÊNCIAS DE PESSOAS		10.000	
1.7.5.1.00.00	TRANSFERÊNCIAS E DOAÇÕES		10.000	
1.7.5.1.01.00	OUTRAS TRANSFERÊNCIAS E DOAÇÕES	10.000		

DEMONSTRATIVO DA RECEITA - FUNDOS ESPECIAIS DO EXECUTIVO

R\$ 1,00

CÓDIGO	ESPECIFICAÇÃO	ALÍNEA / SUBALÍNEA	ORIGEM/ESPÉCIE/RUBRICA	CATEGORIA ECONÔMICA
1.7.5.1.01.01	TRANSFERÊNCIAS DE PESSOAS FÍSICAS	10.000		
1.7.6.0.00.00	TRANSFERÊNCIAS DE CONVÊNIOS		1.790.000	
1.7.6.1.00.00	TRANSFERÊNCIAS DE CONVÊNIOS DA UNIÃO E DE SUAS ENTIDADES		1.680.000	
1.7.6.1.01.00	TRANSFERÊNCIAS DE CONVÊNIOS DA UNIÃO P/ O SISTEMA ÚNICO DE SAÚDE - SUS	1.010.000		
1.7.6.1.99.00	OUTRAS TRANSFERÊNCIAS DE CONVÊNIOS DA UNIÃO	670.000		
1.7.6.3.00.00	TRANSFERÊNCIAS DE CONVÊNIOS DOS MUNICÍPIOS E DE SUAS ENTIDADES		60.000	
1.7.6.3.99.00	OUTRAS TRANSFERÊNCIAS DE CONVÊNIOS DOS MUNICÍPIOS	60.000		
1.7.6.9.00.00	OUTRAS TRANSFERÊNCIAS DE CONVÊNIOS		50.000	
1.7.6.9.99.00	OUTRAS TRANSFERÊNCIAS DE CONVÊNIOS	50.000		
1.9.0.0.00.00	OUTRAS RECEITAS CORRENTES		494.281.000	
1.9.1.0.00.00	MULTAS E JUROS DE MORA		26.385.000	
1.9.1.1.00.00	MULTAS E JUROS DE MORA DOS TRIBUTOS		1.664.000	
1.9.1.1.35.00	MULTAS E JUROS DE MORA DA TAXA DE FISCALIZAÇÃO E VIGILÂNCIA SANITÁRIA	9.000		
1.9.1.1.35.01	MULTAS E JUROS DE MORA DA TAXA DE FISCALIZAÇÃO E VIGILÂNCIA SANITÁRIA	9.000		
1.9.1.1.42.00	MULTAS E JUROS DE MORA DO IMPOSTO SOBRE A CIRCULAÇÃO DE MERCADORIAS E SERVIÇOS - ICMS	2.000		
1.9.1.1.42.18	MULTAS DO ADICIONAL ICMS 2% - LEI 15.505/05	1.000		
1.9.1.1.42.19	JUROS DO ADICIONAL ICMS 2% - LEI 15.505/05	1.000		
1.9.1.1.99.00	MULTAS E JUROS DE MORA DE OUTROS TRIBUTOS	1.653.000		
1.9.1.1.99.01	MULTAS E JUROS DE MORA DE OUTROS TRIBUTOS	1.653.000		
1.9.1.2.00.00	MULTAS E JUROS DE MORA DAS CONTRIBUIÇÕES		12.000	
1.9.1.2.29.00	MULTAS E JUROS DE MORA DAS CONTRIBUIÇÕES P/ O REGIME PRÓPRIO DE PREVIDÊNCIA DO SERVIDOR	6.000		
1.9.1.2.29.01	MULTAS E JUROS DE MORA DA CONTRIBUIÇÃO PATRONAL P/ O REGIME PRÓPRIO DE PREVIDÊNCIA	3.000		
1.9.1.2.29.02	MULTAS E JUROS DE MORA DA CONTRIBUIÇÃO DO SERVIDOR P/ O REGIME PRÓPRIO DE PREVIDÊNCIA	3.000		
1.9.1.2.34.00	MULTAS E JUROS DE MORA DA CONTRIBUIÇÃO P/ O PLANO DE SEGURIDADE SOCIAL DOS SERVIDORES	3.000		
1.9.1.2.34.03	MULTAS E JUROS DE MORA DE CONTRIBUIÇÕES PREVIDENCIÁRIAS	3.000		
1.9.1.2.99.00	MULTAS E JUROS DE MORA DE OUTRAS CONTRIBUIÇÕES	3.000		
1.9.1.2.99.03	MULTAS E JUROS DE MORA SOBRE CRÉDITOS PREVIDENCIÁRIOS	3.000		
1.9.1.4.00.00	MULTAS E JUROS DE MORA DA DÍVIDA ATIVA DAS CONTRIBUIÇÕES		3.000	
1.9.1.4.99.00	MULTAS E JUROS DE MORA DA DÍVIDA ATIVA DE OUTRAS CONTRIBUIÇÕES	3.000		
1.9.1.4.99.01	MULTAS E JUROS DE MORA DA DÍVIDA ATIVA DE OUTRAS CONTRIBUIÇÕES - PRINCIPAL	3.000		
1.9.1.8.00.00	MULTAS E JUROS DE MORA DE OUTRAS RECEITAS		270.000	
1.9.1.8.99.00	OUTRAS MULTAS E JUROS DE MORA	270.000		
1.9.1.8.99.04	MULTAS DE CONTRIBUIÇÃO AO PROTEGE	1.000		
1.9.1.8.99.05	JUROS DE CONTRIBUIÇÃO AO PROTEGE	1.000		

CÓDIGO	ESPECIFICAÇÃO	ALÍNEA / SUBALÍNEA	ORIGEM/ESPÉCIE/RUBRICA	CATEGORIA ECONÔMICA
1.9.1.8.99.06	JUROS DE CONTRIBUIÇÃO 4% FOMENTAR/PRODUZIR	1.000		
1.9.1.8.99.07	MULTAS DE CONTRIBUIÇÃO 4% FOMENTAR/PRODUZIR	1.000		
1.9.1.8.99.99	OUTRAS MULTAS E JUROS DE MORA	266.000		
1.9.1.9.00.00	MULTAS DE OUTRAS ORIGENS			24.436.000
1.9.1.9.15.00	MULTAS PREVISTAS NA LEGISLAÇÃO DE TRÂNSITO	12.494.000		
1.9.1.9.15.01	MULTAS PREVISTAS NA LEGISLAÇÃO DE TRÂNSITO	12.494.000		
1.9.1.9.27.00	MULTAS E JUROS PREVISTOS EM CONTRATOS	3.000		
1.9.1.9.27.01	MULTAS PREVISTAS EM CONTRATOS	2.000		
1.9.1.9.27.02	JUROS PREVISTOS EM CONTRATOS	1.000		
1.9.1.9.32.00	MULTA DECORRENTE DE SENTENÇA PENAL CONDENATÓRIA	12.000		
1.9.1.9.32.01	MULTA DECORRENTE DE SENTENÇA PENAL CONDENATÓRIA	1.000		
1.9.1.9.32.20	MULTAS DECORRENTES DE SENTENÇAS JUDICIAIS	11.000		
1.9.1.9.50.00	MULTAS POR AUTO DE INFRAÇÃO	7.487.000		
1.9.1.9.50.01	MULTA ICMS AUTO DE INFRAÇÃO	6.461.000		
1.9.1.9.50.15	MULTAS POR INFRAÇÃO ÀS NORMAS AGROPECUÁRIAS	438.000		
1.9.1.9.50.17	MULTAS POR INFRAÇÃO À LEGISLAÇÃO DO MEIO AMBIENTE	588.000		
1.9.1.9.99.00	OUTRAS MULTAS	4.440.000		
1.9.1.9.99.08	MULTAS APLICADAS PELO PROCON (LEI N. 12.207/93)	4.334.000		
1.9.1.9.99.10	MULTAS PROVENIENTES DOS EMPRÉSTIMOS COM RECURSOS DO FUNMINERAL	5.000		
1.9.1.9.99.99	DEMAIS MULTAS	101.000		
1.9.2.0.00.00	INDENIZAÇÕES E RESTITUIÇÕES			5.977.000
1.9.2.1.00.00	INDENIZAÇÕES			5.004.000
1.9.2.1.99.00	OUTRAS INDENIZAÇÕES	5.004.000		
1.9.2.1.99.02	COMPENSAÇÃO FINANCEIRA PREVIDENCIÁRIA	5.002.000		
1.9.2.1.99.99	DEMAIS INDENIZAÇÕES	2.000		
1.9.2.2.00.00	RESTITUIÇÕES			973.000
1.9.2.2.99.00	OUTRAS RESTITUIÇÕES	973.000		
1.9.2.2.99.02	RESTITUIÇÃO DE PAGAMENTOS INDEVIDOS	874.000		
1.9.2.2.99.99	DEMAIS RESTITUIÇÕES	99.000		
1.9.3.0.00.00	RECEITA DA DÍVIDA ATIVA			6.000
1.9.3.1.00.00	RECEITA DA DÍVIDA ATIVA TRIBUTÁRIA			3.000
1.9.3.1.99.00	RECEITA DA DÍVIDA ATIVA DE OUTROS TRIBUTOS	3.000		
1.9.3.1.99.01	RECEITA DA DÍVIDA ATIVA DE OUTROS TRIBUTOS - PRINCIPAL	3.000		
1.9.3.2.00.00	RECEITA DA DÍVIDA ATIVA NÃO TRIBUTÁRIA			3.000
1.9.3.2.16.00	RECEITA DA DÍVIDA DE OUTRAS CONTRIBUIÇÕES	3.000		
1.9.3.2.16.01	RECEITA DA DÍVIDA DE OUTRAS CONTRIBUIÇÕES - PRINCIPAL	3.000		
1.9.9.0.00.00	RECEITAS DIVERSAS			461.913.000
1.9.9.0.02.00	RECEITA DE ÔNUS DE SUCUMBÊNCIA DE AÇÕES JUDICIAIS	172.000		
1.9.9.0.02.01	RECEITA DE HONORÁRIOS DE ADVOGADOS	84.000		
1.9.9.0.02.02	RECEITA DE ÔNUS DE SUCUMBÊNCIA	88.000		
1.9.9.0.99.00	OUTRAS RECEITAS	461.741.000		
1.9.9.0.99.05	CONTRIBUIÇÕES AO PROTEGE	178.601.000		
1.9.9.0.99.09	CRÉDITO ESPECIAL DE INVESTIMENTO - PROTEGE GOIÁS (LEI Nº 15.454/05)	188.000		
1.9.9.0.99.10	RECEITA DE CONSIGNAÇÃO/FALTA	13.914.000		

DEMONSTRATIVO DA RECEITA - FUNDOS ESPECIAIS DO EXECUTIVO

R\$ 1,00

CÓDIGO	ESPECIFICAÇÃO	ALÍNEA / SUBALÍNEA	ORIGEM/ESPÉCIE/RUBRICA	CATEGORIA ECONÔMICA
1.9.9.0.99.11	CONTRIBUIÇÃO DO FOMENTAR/PRODUZIR - LEI Nº 18.360/13	87.443.000		
1.9.9.0.99.99	DEMAIS RECEITAS	181.595.000		
2.0.0.0.00.00	RECEITAS DE CAPITAL			42.988.000
2.2.0.0.00.00	ALIENAÇÃO DE BENS		1.000	
2.2.1.0.00.00	ALIENAÇÃO DE BENS MÓVEIS		1.000	
2.2.1.9.00.00	ALIENAÇÃO DE OUTROS BENS MÓVEIS		1.000	
2.2.1.9.01.00	ALIENAÇÃO DE OUTROS BENS MÓVEIS	1.000		
2.3.0.0.00.00	AMORTIZAÇÃO DE EMPRÉSTIMOS		3.740.000	
2.3.0.0.99.00	AMORTIZAÇÃO DE EMPRÉSTIMOS DIVERSOS	3.740.000		
2.3.0.0.99.01	AMORTIZAÇÃO DE EMPRÉSTIMOS - PRODUZIR	1.987.000		
2.3.0.0.99.02	AMORTIZAÇÃO DE EMPRÉSTIMOS - FUNMINERAL	1.000.000		
2.3.0.0.99.03	AMORTIZAÇÃO DE EMPRÉSTIMOS - FOMENTAR	753.000		
2.4.0.0.00.00	TRANSFERÊNCIAS DE CAPITAL		39.247.000	
2.4.2.0.00.00	TRANSFERÊNCIAS INTERGOVERNAMENTAIS		16.380.000	
2.4.2.1.00.00	TRANSFERÊNCIAS DA UNIÃO		16.380.000	
2.4.2.1.01.00	TRANSFERÊNCIAS DE RECURSOS DO SISTEMA ÚNICO DE SAÚDE - SUS	15.000.000		
2.4.2.1.01.01	BLOCO INVESTIMENTOS NA REDE DE SERVIÇOS DE SAÚDE	15.000.000		
2.4.2.1.99.00	OUTRAS TRANSFERÊNCIAS DA UNIÃO	1.380.000		
2.4.2.1.99.01	TRANSFERÊNCIA DO FUNDO NACIONAL DE SAÚDE	500.000		
2.4.2.1.99.99	DEMAIS TRANSFERÊNCIAS DA UNIÃO	880.000		
2.4.7.0.00.00	TRANSFERÊNCIAS DE CONVÊNIO		22.867.000	
2.4.7.1.00.00	TRANSFERÊNCIAS DE CONVÊNIO DA UNIÃO E DE SUAS ENTIDADES		22.757.000	
2.4.7.1.01.00	TRANSFERÊNCIAS DE CONVÊNIO DA UNIÃO PARA O SISTEMA ÚNICO DE SAÚDE - SUS	19.990.000		
2.4.7.1.99.00	OUTRAS TRANSFERÊNCIAS DE CONVÊNIO DA UNIÃO	2.767.000		
2.4.7.3.00.00	TRANSFERÊNCIAS DE CONVÊNIO DOS MUNICÍPIOS E DE SUAS ENTIDADES		60.000	
2.4.7.3.99.00	OUTRAS TRANSFERÊNCIAS DE CONVÊNIO DOS MUNICÍPIOS	60.000		
2.4.7.9.00.00	TRANSFERÊNCIAS DE CONVÊNIO COM OUTRAS ENTIDADES		50.000	
2.4.7.9.99.00	OUTRAS TRANSFERÊNCIAS DE CONVÊNIO COM OUTRAS ENTIDADES	50.000		
7.0.0.0.00.00	RECEITAS CORRENTES INTRA-ORÇAMENTÁRIAS			1.234.567.000
7.2.0.0.00.00	RECEITA DE CONTRIBUIÇÕES		1.234.567.000	
7.2.1.0.00.00	CONTRIBUIÇÕES SOCIAIS		1.234.567.000	
7.2.1.0.29.00	CONTRIBUIÇÕES PARA REGIME PRÓPRIO DE PREVIDÊNCIA DO SERVIDOR PÚBLICO	1.234.567.000		
7.2.1.0.29.01	CONTRIBUIÇÃO PATRONAL DE SERVIDOR ATIVO CIVIL PARA O REGIME PRÓPRIO	909.565.000		
7.2.1.0.29.02	CONTRIBUIÇÃO PATRONAL DE SERVIDOR ATIVO MILITAR	325.002.000		
91.0.0.0.00.00	DEDUÇÕES DA RECEITA CORRENTE			-131.939.000
91.1.0.0.00.00	DEDUÇÃO DA RECEITA TRIBUTÁRIA		-131.934.000	
91.1.1.0.00.00	DEDUÇÃO DA RECEITA TRIBUTÁRIA		-88.034.000	
91.1.1.3.00.00	DEDUÇÃO DO IMPOSTO S/ A PRODUÇÃO E A CIRCULAÇÃO		-88.034.000	
91.1.1.3.02.00	DEDUÇÃO DA RECEITA DE ICMS PARA FORMAÇÃO DO FUNDEB	-88.034.000		
91.1.1.3.02.02	DEDUÇÃO DE ADICIONAL ICMS - FUNDO ESTADUAL DE	-88.034.000		

DEMONSTRATIVO DA RECEITA - FUNDOS ESPECIAIS DO EXECUTIVO

R\$ 1,00

CÓDIGO	ESPECIFICAÇÃO	ALÍNEA / SUBALÍNEA	ORIGEM/ESPÉCIE/RUBRICA	CATEGORIA ECONÔMICA
	COMBATE À POBREZA			
91.1.2.0.00.00	DEDUÇÃO DE TAXAS		-43.900.000	
91.1.2.2.00.00	DEDUÇÃO DE TAXAS PELA PRESTAÇÃO DE SERVIÇOS		-43.900.000	
91.1.2.2.99.00	DEDUÇÃO DE OUTRAS TAXAS PELA PRESTAÇÃO DE SERVIÇOS	-43.900.000		
91.1.2.2.99.10	DEDUÇÃO DE TAXAS DE ANTECIPAÇÃO - PRODUZIR	-40.635.000		
91.1.2.2.99.11	DEDUÇÃO DE TAXA DE ANTECIPAÇÃO - CENTROPRODUZIR	-2.484.000		
91.1.2.2.99.13	DEDUÇÃO DE TAXA DE ANTECIPAÇÃO - LOGPRODUZIR	-775.000		
91.1.2.2.99.14	DEDUÇÃO DE TAXA DE ANTECIPAÇÃO - MICROPRODUZIR	-6.000		
91.2.0.0.00.00	DEDUÇÃO DAS RECEITAS DE CONTRIBUIÇÕES		-5.000	
91.2.1.0.00.00	DEDUÇÃO DAS CONTRIBUIÇÕES SOCIAIS		-5.000	
91.2.1.0.29.00	DEDUÇÃO DAS CONTRIBUIÇÕES PREVIDENCIARIAS DO REGIME PRÓPRIO	-5.000		
91.2.1.0.29.07	DEDUÇÃO DE CONTRIBUIÇÃO DE SERVIDOR ATIVO CIVIL	-2.000		
91.2.1.0.29.08	DEDUÇÃO DE CONTRIBUIÇÃO DE SERVIDOR ATIVO MILITAR	-1.000		
91.2.1.0.29.09	DEDUÇÃO DE CONTRIBUIÇÃO DE SERVIDOR INATIVO CIVIL	-1.000		
91.2.1.0.29.11	DEDUÇÃO DE CONTRIBUIÇÃO DE PENSIONISTAS CIVIL	-1.000		
	TOTAL DA RECEITA			3.703.488.000

FUNDOS ESPECIAIS DO EXECUTIVO**(R\$ 1,00)****DEMONSTRATIVO DAS DESPESAS POR FUNÇÕES CONFORME AS FONTES DE RECURSOS E AS CATEGORIAS ECONÔMICAS**

CÓDIGO	ESPECIFICAÇÃO	TOTAL	FONTE DE RECURSO		CATEGORIA ECONÔMICA	
			TESOURO	OUTRAS	CORRENTE	CAPITAL
01	LEGISLATIVA	900.000	300.000	600.000	900.000	
02	JUDICIÁRIA	394.000	100.000	294.000	384.000	10.000
03	ESSENCIAL A JUSTIÇA	510.000	100.000	410.000	420.000	90.000
04	ADMINISTRAÇÃO	174.640.000	58.076.000	116.564.000	166.029.000	8.611.000
06	SEGURANÇA PÚBLICA	106.019.000		106.019.000	83.474.000	22.545.000
08	ASSISTENCIA SOCIAL	183.144.000	13.397.000	169.747.000	181.815.000	1.329.000
09	PREVIDÊNCIA SOCIAL	1.968.628.000	558.538.000	1.410.090.000	1.968.628.000	
10	SAÚDE	2.176.136.000	1.854.425.000	321.711.000	2.056.316.000	119.820.000
11	TRABALHO	8.110.000		8.110.000	1.100.000	7.010.000
12	EDUCAÇÃO	1.408.673.000	437.761.000	970.912.000	1.407.643.000	1.030.000
13	CULTURA	57.130.000	46.470.000	10.660.000	55.230.000	1.900.000
14	DIREITOS DA CIDADANIA	14.702.000	3.770.000	10.932.000	11.024.000	3.678.000
15	URBANISMO	76.144.000	20.000	76.124.000	15.260.000	60.884.000
16	HABITAÇÃO	10.060.000	20.000	10.040.000	10.050.000	10.000
17	SANEAMENTO	110.000	10.000	100.000	110.000	
18	GESTÃO AMBIENTAL	26.123.000		26.123.000	18.848.000	7.275.000
19	CIÊNCIA E TECNOLOGIA	54.031.000	52.861.000	1.170.000	44.771.000	9.260.000
20	AGRICULTURA	14.138.000	20.000	14.118.000	11.790.000	2.348.000
22	INDÚSTRIA	59.785.000		59.785.000	8.539.000	51.246.000
23	COMÉRCIO E SERVIÇOS	17.040.000		17.040.000	9.010.000	8.030.000
26	TRANSPORTE	446.861.000	77.522.000	369.339.000	343.811.000	103.050.000
27	DESPORTO E LAZER	3.610.000	10.000	3.600.000	3.610.000	
	TOTAL	6.806.888.000	3.103.400.000	3.703.488.000	6.398.762.000	408.126.000

DEMONSTRATIVO GERAL POR GRUPO DE DESPESA

RECURSOS DE TODAS AS FONTES

ESPECIFICAÇÃO	PESSOAL E ENCARGOS SOCIAIS	JUROS E ENCARGOS DA DÍVIDA	OUTRAS DESPESAS CORRENTES	INVESTIMENTOS	INVERSÕES FINANCEIRAS	AMORTIZAÇÃO DA DÍVIDA	RESERVA DE CONTINGÊNCIA	TOTAL
FUNDO ESPECIAL DE COMUNICAÇÃO - FECOM			65.230.000	98.000				65.328.000
FUNDO DE MANUTENÇÃO E REAPARELHAMENTO DA DEFENSORIA PÚBLICA DO ESTADO DE GOIÁS - FUNDEPEG			160.000	120.000				280.000
FUNDO DE MANUTENÇÃO E REAPARELHAMENTO DA PROCURADORIA-GERAL DO ESTADO - FUNPROGE			84.000	10.000				94.000
FUNDO ESPECIAL DE FOMENTO À TRANSPARÊNCIA E COMBATE À CORRUPÇÃO - FUNCCOT			40.000	20.000				60.000
FUNDO DE ARTE E CULTURA DO ESTADO DE GOIÁS - FUNDO CULTURAL	10.000		51.160.000	1.710.000	10.000			52.890.000
FUNDO ESTADUAL DO CENTRO CULTURAL OSCAR NIEMEYER - FECCON			5.370.000	530.000	10.000			5.910.000
FUNDO DE PROTEÇÃO SOCIAL DO ESTADO DE GOIÁS - PROTEGEGOIAS			715.077.000					715.077.000
FUNDO DE MODERNIZAÇÃO DA ADMINISTRAÇÃO FAZENDÁRIA - FUNDAF-GO			3.154.000	3.346.000				6.500.000
FUNDO DE APORTE À CELG DISTRIBUIÇÃO S.A - FUNAC			12.460.000					12.460.000
FUNDO DE CAPACITAÇÃO DO SERVIDOR E DE MODERNIZAÇÃO DO ESTADO DE GOIÁS - FUNCAM	500.000		12.870.000	883.000				14.253.000
FUNDO DE FINANCIAMENTO DO BANCO DO POVO DO ESTADO DE GOIÁS			1.500.000	60.000	7.050.000			8.610.000
FUNDO DE FOMENTO AO DESENVOLVIMENTO ECONÔMICO E SOCIAL DE GOIÁS - FUNDES			19.590.000	2.634.000				22.224.000
FUNDO ESTADUAL DE SAÚDE - FES	750.000.000		1.170.565.000	118.810.000	10.000			2.039.385.000
FUNDO ESPECIAL DE GESTÃO DA ESCOLA ESTADUAL DE SAÚDE PÚBLICA DE GOIÁS CÂNDIDO SANTIAGO - FUNGESP			1.559.000	1.000.000				2.559.000
FUNDO ESTADUAL DE SEGURANÇA PÚBLICA - FUNESP			71.800.000	6.242.000	10.000			78.052.000
FUNDO PENITENCIÁRIO ESTADUAL - FUNPES			185.000	100.000	10.000			295.000
FUNDO ESTADUAL DE PROTEÇÃO E DEFESA DO CONSUMIDOR - FEDC			3.210.000	1.469.000	10.000			4.689.000
FUNDO ESPECIAL DE REAPARELHAMENTO E MODERNIZAÇÃO DO CORPO DE BOMBEIROS MILITAR DO ESTADO DE GOIÁS - FUNEBOM	3.000.000		8.397.000	15.573.000				26.970.000
FUNDO DE REAPARELHAMENTO E APERFEIÇOAMENTO DA POLÍCIA MILITAR - FREAP/PM			287.000	720.000				1.007.000
FUNDO DE PARTICIPAÇÃO E FOMENTO À INDUSTRIALIZAÇÃO DO ESTADO DE GOIÁS - FOMENTAR			1.850.000	17.077.000	20.000			18.947.000

DEMONSTRATIVO GERAL POR GRUPO DE DESPESA

RECURSOS DE TODAS AS FONTES

ESPECIFICAÇÃO	PESSOAL E ENCARGOS SOCIAIS	JUROS E ENCARGOS DA DÍVIDA	OUTRAS DESPESAS CORRENTES	INVESTIMENTOS	INVERSÕES FINANCEIRAS	AMORTIZAÇÃO DA DÍVIDA	RESERVA DE CONTINGÊNCIA	TOTAL
FUNDO DE DESENVOLVIMENTO DE ATIVIDADES INDUSTRIAIS - FUNPRODUZIR	10.000.000		35.120.000	66.394.000	8.020.000			119.534.000
FUNDO DE FOMENTO A MINERAÇÃO - FUNMINERAL			4.189.000	2.500.000	26.759.000			33.448.000
FUNDO ESPECIAL DE DESENVOLVIMENTO RURAL - FUNDER	1.000.000		2.450.000	2.348.000				5.798.000
FUNDO ESTADUAL DE CIÊNCIA E TECNOLOGIA - FUNCTEC	10.200.000		33.172.000	10.290.000				53.662.000
FUNDO ESPECIAL DE IMPLANTAÇÃO DO PROGRAMA VEÍCULO LEVE SOBRE TRILHOS - FVLT			50.000	30.000				80.000
FUNDO ESTADUAL DE HABITAÇÃO DE INTERESSE SOCIAL - FEHIS			30.000	10.000				40.000
FUNDO DE DESENVOLVIMENTO METROPOLITANO DE GOIÂNIA - FUNDEMETRO			140.000	10.000				150.000
FUNDO ESTADUAL DO MEIO AMBIENTE - FEMA	200.000		19.625.000	7.675.000				27.500.000
FUNDO ESTADUAL DE ASSISTÊNCIA SOCIAL - FEAS			17.502.000	1.309.000				18.811.000
FUNDO ESTADUAL DOS DIREITOS DA CRIANÇA E DO ADOLESCENTE - FECAD			260.000					260.000
FUNDO ESPECIAL DE ENFRENTAMENTO AS DROGAS - FEDRO			3.009.000	210.000				3.219.000
FUNDO ESPECIAL DE APOIO À CRIANÇA E AO JOVEM - FCJ			1.761.000	1.999.000				3.760.000
FUNDO FINANCEIRO DO REGIME PRÓPRIO DE PREVIDÊNCIA DO SERVIDOR - FFRPPS	2.218.672.000		323.000					2.218.995.000
FUNDO FINANCEIRO DO REGIME PRÓPRIO DE PREVIDÊNCIA MILITAR - FFRPPM	819.100.000							819.100.000
FUNDO PREVIDENCIÁRIO - FP	19.150.000							19.150.000
FUNDO DE TRANSPORTES - FT	20.000.000		284.751.000	103.040.000				407.791.000
TOTAL	3.851.832.000		2.546.930.000	366.217.000	41.909.000			6.806.888.000

FUNDOS ESPECIAIS**(R\$ 1,00)****DEMONSTRATIVO DAS DESPESAS POR FONTES DE RECURSOS, CONFORME OS PROJETOS, ATIVIDADES E OPERAÇÕES ESPECIAIS E AS CATEGORIAS ECONÔMICAS****1100 - SECRETARIA DA CASA CIVIL**

CÓDIGO	ESPECIFICAÇÃO	TOTAL	PROJETOS	ATIVIDADES	OPERAÇÕES ESPECIAIS	CATEGORIA ECONÔMICA	
						CORRENTE	CAPITAL
00	RECEITAS ORDINARIAS	45.308.000		45.308.000		45.210.000	98.000
20	RECURSOS DIRETAMENTE ARRECADADOS	20.000		20.000		20.000	
25	RECURSOS DECORRENTES DE TRANSFERÊNCIAS DE AUTARQUIAS E FUNDOS ESPECIAIS - PAI	20.000.000		20.000.000		20.000.000	
	TOTAL	65.328.000		65.328.000		65.230.000	98.000

DEMONSTRATIVO DA RECEITA

R\$ 1,00

1151 - FUNDO ESPECIAL DE COMUNICAÇÃO - FECOM

CÓDIGO	ESPECIFICAÇÃO	ALÍNEA / SUBALÍNEA	ORIGEM/ESPÉCIE/RUBRICA	CATEGORIA ECONÔMICA
1.0.0.0.00.00	RECEITAS CORRENTES			20.020.000
1.9.0.0.00.00	OUTRAS RECEITAS CORRENTES		20.020.000	
1.9.9.0.00.00	RECEITAS DIVERSAS		20.020.000	
1.9.9.0.99.00	OUTRAS RECEITAS	20.020.000		
1.9.9.0.99.99	DEMAIS RECEITAS	20.020.000		
	TOTAL DA RECEITA			20.020.000

FUNDOS ESPECIAIS**(R\$ 1,00)****DEMONSTRATIVO DAS DESPESAS POR FONTES DE RECURSOS, CONFORME OS PROJETOS, ATIVIDADES E OPERAÇÕES ESPECIAIS E AS CATEGORIAS ECONÔMICAS****1100 - SECRETARIA DA CASA CIVIL****1151 - FUNDO ESPECIAL DE COMUNICAÇÃO - FECOM**

CÓDIGO	ESPECIFICAÇÃO	TOTAL	PROJETOS	ATIVIDADES	OPERAÇÕES ESPECIAIS	CATEGORIA ECONÔMICA	
						CORRENTE	CAPITAL
00	RECEITAS ORDINARIAS	45.308.000		45.308.000		45.210.000	98.000
20	RECURSOS DIRETAMENTE ARRECADADOS	20.000		20.000		20.000	
25	RECURSOS DECORRENTES DE TRANSFERÊNCIAS DE AUTARQUIAS E FUNDOS ESPECIAIS - PAI	20.000.000		20.000.000		20.000.000	
	TOTAL	65.328.000		65.328.000		65.230.000	98.000

FUNDOS ESPECIAIS**(R\$ 1,00)****DEMONSTRATIVO DAS DESPESAS POR FONTES DE RECURSOS, CONFORME OS PROJETOS, ATIVIDADES E OPERAÇÕES ESPECIAIS E AS CATEGORIAS ECONÔMICAS
1200 - DEFENSORIA PÚBLICA DO ESTADO DE GOIÁS**

CÓDIGO	ESPECIFICAÇÃO	TOTAL	PROJETOS	ATIVIDADES	OPERAÇÕES ESPECIAIS	CATEGORIA ECONÔMICA	
						CORRENTE	CAPITAL
20	RECURSOS DIRETAMENTE ARRECADADOS	100.000	30.000	70.000		70.000	30.000
90	CONVENIOS, AJUSTES E ACORDOS COM ORGAOS FEDERAIS	60.000	60.000			30.000	30.000
91	CONVENIOS, AJUSTES E ACORDOS COM ORGAOS MUNICIPAIS	60.000	60.000			30.000	30.000
92	OUTROS CONVENIOS, AJUSTES E ACORDOS	60.000	60.000			30.000	30.000
	TOTAL	280.000	210.000	70.000		160.000	120.000

DEMONSTRATIVO DA RECEITA

R\$ 1,00

1250 - FUNDO DE MANUTENÇÃO E REAPARELHAMENTO DA DEFENSORIA PÚBLICA DO ESTADO DE GOIÁS - FUNDEPEG

CÓDIGO	ESPECIFICAÇÃO	ALÍNEA / SUBALÍNEA	ORIGEM/ESPÉCIE/RUBRICA	CATEGORIA ECONÔMICA
1.0.0.0.00.00	RECEITAS CORRENTES			190.000
1.7.0.0.00.00	TRANSFERÊNCIAS CORRENTES		90.000	
1.7.6.0.00.00	TRANSFERÊNCIAS DE CONVÊNIOS		90.000	
1.7.6.1.00.00	TRANSFERÊNCIAS DE CONVÊNIOS DA UNIÃO E DE SUAS ENTIDADES		30.000	
1.7.6.1.99.00	OUTRAS TRANSFERÊNCIAS DE CONVÊNIOS DA UNIÃO	30.000		
1.7.6.3.00.00	TRANSFERÊNCIAS DE CONVÊNIOS DOS MUNICÍPIOS E DE SUAS ENTIDADES		30.000	
1.7.6.3.99.00	OUTRAS TRANSFERÊNCIAS DE CONVÊNIOS DOS MUNICÍPIOS	30.000		
1.7.6.9.00.00	OUTRAS TRANSFERÊNCIAS DE CONVÊNIOS		30.000	
1.7.6.9.99.00	OUTRAS TRANSFERÊNCIAS DE CONVÊNIOS	30.000		
1.9.0.0.00.00	OUTRAS RECEITAS CORRENTES		100.000	
1.9.1.0.00.00	MULTAS E JUROS DE MORA		12.000	
1.9.1.8.00.00	MULTAS E JUROS DE MORA DE OUTRAS RECEITAS		1.000	
1.9.1.8.99.00	OUTRAS MULTAS E JUROS DE MORA	1.000		
1.9.1.8.99.99	OUTRAS MULTAS E JUROS DE MORA	1.000		
1.9.1.9.00.00	MULTAS DE OUTRAS ORIGENS		11.000	
1.9.1.9.32.00	MULTA DECORRENTE DE SENTENÇA PENAL CONDENATÓRIA	11.000		
1.9.1.9.32.20	MULTAS DECORRENTES DE SENTENÇAS JUDICIAIS	11.000		
1.9.9.0.00.00	RECEITAS DIVERSAS		88.000	
1.9.9.0.02.00	RECEITA DE ÔNUS DE SUCUMBÊNCIA DE AÇÕES JUDICIAIS	88.000		
1.9.9.0.02.02	RECEITA DE ÔNUS DE SUCUMBÊNCIA	88.000		
2.0.0.0.00.00	RECEITAS DE CAPITAL			90.000
2.4.0.0.00.00	TRANSFERÊNCIAS DE CAPITAL		90.000	
2.4.7.0.00.00	TRANSFERÊNCIAS DE CONVÊNIOS		90.000	
2.4.7.1.00.00	TRANSFERÊNCIAS DE CONVÊNIOS DA UNIÃO E DE SUAS ENTIDADES		30.000	
2.4.7.1.99.00	OUTRAS TRANSFERÊNCIAS DE CONVÊNIOS DA UNIÃO	30.000		
2.4.7.3.00.00	TRANSFERÊNCIAS DE CONVÊNIOS DOS MUNICÍPIOS E DE SUAS ENTIDADES		30.000	
2.4.7.3.99.00	OUTRAS TRANSFERÊNCIAS DE CONVÊNIOS DOS MUNICÍPIOS	30.000		
2.4.7.9.00.00	TRANSFERÊNCIAS DE CONVÊNIOS COM OUTRAS ENTIDADES		30.000	
2.4.7.9.99.00	OUTRAS TRANSFERÊNCIAS DE CONVÊNIOS COM OUTRAS ENTIDADES	30.000		
	TOTAL DA RECEITA			280.000

FUNDOS ESPECIAIS**(R\$ 1,00)****DEMONSTRATIVO DAS DESPESAS POR FONTES DE RECURSOS, CONFORME OS PROJETOS, ATIVIDADES E OPERAÇÕES ESPECIAIS E AS CATEGORIAS ECONÔMICAS****1200 - DEFENSORIA PÚBLICA DO ESTADO DE GOIÁS****1250 - FUNDO DE MANUTENÇÃO E REAPARELHAMENTO DA DEFENSORIA PÚBLICA DO ESTADO DE GOIÁS - FUNDEPEG**

CÓDIGO	ESPECIFICAÇÃO	TOTAL	PROJETOS	ATIVIDADES	OPERAÇÕES ESPECIAIS	CATEGORIA ECONÔMICA	
						CORRENTE	CAPITAL
20	RECURSOS DIRETAMENTE ARRECADADOS	100.000	30.000	70.000		70.000	30.000
90	CONVENIOS, AJUSTES E ACORDOS COM ORGAOS FEDERAIS	60.000	60.000			30.000	30.000
91	CONVENIOS, AJUSTES E ACORDOS COM ORGAOS MUNICIPAIS	60.000	60.000			30.000	30.000
92	OUTROS CONVENIOS, AJUSTES E ACORDOS	60.000	60.000			30.000	30.000
	TOTAL	280.000	210.000	70.000		160.000	120.000

FUNDOS ESPECIAIS**(R\$ 1,00)****DEMONSTRATIVO DAS DESPESAS POR FONTES DE RECURSOS, CONFORME OS PROJETOS, ATIVIDADES E OPERAÇÕES ESPECIAIS E AS CATEGORIAS ECONÔMICAS
1400 - PROCURADORIA-GERAL DO ESTADO DE GOIÁS - PGE**

CÓDIGO	ESPECIFICAÇÃO	TOTAL	PROJETOS	ATIVIDADES	OPERAÇÕES ESPECIAIS	CATEGORIA ECONÔMICA	
						CORRENTE	CAPITAL
20	RECURSOS DIRETAMENTE ARRECADADOS	94.000		94.000		84.000	10.000
	TOTAL	94.000		94.000		84.000	10.000

DEMONSTRATIVO DA RECEITA

R\$ 1,00

1451 - FUNDO DE MANUTENÇÃO E REAPARELHAMENTO DA PROCURADORIA-GERAL DO ESTADO - FUNPROGE

CÓDIGO	ESPECIFICAÇÃO	ALÍNEA / SUBALÍNEA	ORIGEM/ESPÉCIE/RUBRICA	CATEGORIA ECONÔMICA
1.0.0.0.00.00	RECEITAS CORRENTES			94.000
1.3.0.0.00.00	RECEITA PATRIMONIAL		10.000	
1.3.2.0.00.00	RECEITAS DE VALORES MOBILIÁRIOS		10.000	
1.3.2.5.00.00	REMUNERAÇÃO DE DEPÓSITOS BANCÁRIOS		10.000	
1.3.2.5.02.00	REMUNERAÇÃO DE DEPÓSITO DE RECURSOS NÃO VINCULADOS	10.000		
1.3.2.5.02.99	REMUNERAÇÃO DE OUTROS DEPÓSITOS DE RECURSOS NÃO VINCULADOS	10.000		
1.9.0.0.00.00	OUTRAS RECEITAS CORRENTES		84.000	
1.9.9.0.00.00	RECEITAS DIVERSAS		84.000	
1.9.9.0.02.00	RECEITA DE ÔNUS DE SUCUMBÊNCIA DE AÇÕES JUDICIAIS	84.000		
1.9.9.0.02.01	RECEITA DE HONORÁRIOS DE ADVOGADOS	84.000		
	TOTAL DA RECEITA			94.000

FUNDOS ESPECIAIS**(R\$ 1,00)****DEMONSTRATIVO DAS DESPESAS POR FONTES DE RECURSOS, CONFORME OS PROJETOS, ATIVIDADES E OPERAÇÕES ESPECIAIS E AS CATEGORIAS ECONÔMICAS****1400 - PROCURADORIA-GERAL DO ESTADO DE GOIÁS - PGE****1451 - FUNDO DE MANUTENÇÃO E REAPARELHAMENTO DA PROCURADORIA-GERAL DO ESTADO - FUNPROGE**

CÓDIGO	ESPECIFICAÇÃO	TOTAL	PROJETOS	ATIVIDADES	OPERAÇÕES ESPECIAIS	CATEGORIA ECONÔMICA	
						CORRENTE	CAPITAL
20	RECURSOS DIRETAMENTE ARRECADADOS	94.000		94.000		84.000	10.000
	TOTAL	94.000		94.000		84.000	10.000

FUNDOS ESPECIAIS**(R\$ 1,00)****DEMONSTRATIVO DAS DESPESAS POR FONTES DE RECURSOS, CONFORME OS PROJETOS, ATIVIDADES E OPERAÇÕES ESPECIAIS E AS CATEGORIAS ECONÔMICAS
1500 - CONTROLADORIA-GERAL DO ESTADO**

CÓDIGO	ESPECIFICAÇÃO	TOTAL	PROJETOS	ATIVIDADES	OPERAÇÕES ESPECIAIS	CATEGORIA ECONÔMICA	
						CORRENTE	CAPITAL
20	RECURSOS DIRETAMENTE ARRECADADOS	40.000		40.000		20.000	20.000
90	CONVENIOS, AJUSTES E ACORDOS COM ORGAOS FEDERAIS	20.000		20.000		20.000	
	TOTAL	60.000		60.000		40.000	20.000

DEMONSTRATIVO DA RECEITA

R\$ 1,00

1550 - FUNDO ESPECIAL DE FOMENTO À TRANSPARÊNCIA E COMBATE À CORRUPÇÃO - FUNCOT

CÓDIGO	ESPECIFICAÇÃO	ALÍNEA / SUBALÍNEA	ORIGEM/ESPÉCIE/RUBRICA	CATEGORIA ECONÔMICA
1.0.0.0.00.00	RECEITAS CORRENTES			60.000
1.3.0.0.00.00	RECEITA PATRIMONIAL		5.000	
1.3.2.0.00.00	RECEITAS DE VALORES MOBILIÁRIOS		5.000	
1.3.2.5.00.00	REMUNERAÇÃO DE DEPÓSITOS BANCÁRIOS		5.000	
1.3.2.5.02.00	REMUNERAÇÃO DE DEPÓSITO DE RECURSOS NÃO VINCULADOS	5.000		
1.3.2.5.02.99	REMUNERAÇÃO DE OUTROS DEPÓSITOS DE RECURSOS NÃO VINCULADOS	5.000		
1.7.0.0.00.00	TRANSFERÊNCIAS CORRENTES		35.000	
1.7.3.0.00.00	TRANSFERÊNCIAS DE INSTITUIÇÕES PRIVADAS		10.000	
1.7.3.9.00.00	OUTRAS TRANSFERÊNCIAS DE INSTITUIÇÕES PRIVADAS		10.000	
1.7.3.9.08.00	DOAÇÕES DE PESSOAS JURÍDICAS	10.000		
1.7.3.9.08.01	DOAÇÕES DE PESSOAS JURÍDICAS	10.000		
1.7.5.0.00.00	TRANSFERÊNCIAS DE PESSOAS		5.000	
1.7.5.1.00.00	TRANSFERÊNCIAS E DOAÇÕES		5.000	
1.7.5.1.01.00	OUTRAS TRANSFERÊNCIAS E DOAÇÕES	5.000		
1.7.5.1.01.01	TRANSFERÊNCIAS DE PESSOAS FÍSICAS	5.000		
1.7.6.0.00.00	TRANSFERÊNCIAS DE CONVÊNIOS		20.000	
1.7.6.1.00.00	TRANSFERÊNCIAS DE CONVÊNIOS DA UNIÃO E DE SUAS ENTIDADES		20.000	
1.7.6.1.99.00	OUTRAS TRANSFERÊNCIAS DE CONVÊNIOS DA UNIÃO	20.000		
1.9.0.0.00.00	OUTRAS RECEITAS CORRENTES		20.000	
1.9.9.0.00.00	RECEITAS DIVERSAS		20.000	
1.9.9.0.99.00	OUTRAS RECEITAS	20.000		
1.9.9.0.99.99	DEMAIS RECEITAS	20.000		

TOTAL DA RECEITA**60.000**

FUNDOS ESPECIAIS**(R\$ 1,00)****DEMONSTRATIVO DAS DESPESAS POR FONTES DE RECURSOS, CONFORME OS PROJETOS, ATIVIDADES E OPERAÇÕES ESPECIAIS E AS CATEGORIAS ECONÔMICAS****1500 - CONTROLADORIA-GERAL DO ESTADO****1550 - FUNDO ESPECIAL DE FOMENTO À TRANSPARÊNCIA E COMBATE À CORRUPÇÃO - FUNCCOT**

CÓDIGO	ESPECIFICAÇÃO	TOTAL	PROJETOS	ATIVIDADES	OPERAÇÕES ESPECIAIS	CATEGORIA ECONÔMICA	
						CORRENTE	CAPITAL
20	RECURSOS DIRETAMENTE ARRECADADOS	40.000		40.000		20.000	20.000
90	CONVENIOS, AJUSTES E ACORDOS COM ORGAOS FEDERAIS	20.000		20.000		20.000	
	TOTAL	60.000		60.000		40.000	20.000

FUNDOS ESPECIAIS**(R\$ 1,00)****DEMONSTRATIVO DAS DESPESAS POR FONTES DE RECURSOS, CONFORME OS PROJETOS, ATIVIDADES E OPERAÇÕES ESPECIAIS E AS CATEGORIAS ECONÔMICAS
2200 - SECRETARIA DE EDUCAÇÃO, CULTURA E ESPORTE**

CÓDIGO	ESPECIFICAÇÃO	TOTAL	PROJETOS	ATIVIDADES	OPERAÇÕES ESPECIAIS	CATEGORIA ECONÔMICA	
						CORRENTE	CAPITAL
00	RECEITAS ORDINARIAS	46.590.000	4.170.000	42.420.000		46.380.000	210.000
20	RECURSOS DIRETAMENTE ARRECADADOS	11.710.000	1.450.000	10.260.000		9.890.000	1.820.000
90	CONVENIOS, AJUSTES E ACORDOS COM ORGAOS FEDERAIS	500.000	80.000	420.000		270.000	230.000
	TOTAL	58.800.000	5.700.000	53.100.000		56.540.000	2.260.000

DEMONSTRATIVO DA RECEITA

R\$ 1,00

2250 - FUNDO DE ARTE E CULTURA DO ESTADO DE GOIÁS - FUNDO CULTURAL

CÓDIGO	ESPECIFICAÇÃO	ALÍNEA / SUBALÍNEA	ORIGEM/ESPÉCIE/RUBRICA	CATEGORIA ECONÔMICA
1.0.0.0.00.00	RECEITAS CORRENTES			10.150.000
1.1.0.0.00.00	RECEITA TRIBUTÁRIA		9.600.000	
1.1.2.0.00.00	TAXAS		9.600.000	
1.1.2.2.00.00	TAXAS PELA PRESTAÇÃO DE SERVIÇOS		9.600.000	
1.1.2.2.99.00	OUTRAS TAXAS PELA PRESTAÇÃO DE SERVIÇOS	9.600.000		
1.1.2.2.99.10	TAXA DE ANTECIPAÇÃO - PRODUZIR	9.550.000		
1.1.2.2.99.99	DEMAIS TAXAS PELA PRESTAÇÃO DE SERVIÇOS	50.000		
1.3.0.0.00.00	RECEITA PATRIMONIAL		80.000	
1.3.1.0.00.00	RECEITAS IMOBILIÁRIAS		40.000	
1.3.1.1.00.00	ALUGUÉIS		40.000	
1.3.1.1.01.00	ALUGUÉIS	40.000		
1.3.1.1.01.01	ALUGUÉIS	40.000		
1.3.2.0.00.00	RECEITAS DE VALORES MOBILIÁRIOS		40.000	
1.3.2.5.00.00	REMUNERAÇÃO DE DEPÓSITOS BANCÁRIOS		40.000	
1.3.2.5.01.00	REMUNERAÇÃO DE DEPÓSITOS DE RECURSOS VINCULADOS	40.000		
1.3.2.5.01.99	RECEITA DE REMUNERAÇÃO DE OUTROS DEPÓSITOS BANCÁRIOS DE RECURSOS VINCULADOS	40.000		
1.6.0.0.00.00	RECEITA DE SERVIÇOS		310.000	
1.6.0.0.13.00	SERVIÇOS ADMINISTRATIVOS	10.000		
1.6.0.0.13.07	SERVIÇOS DE FOTOCÓPIAS OU CÓPIAS HELIOGRÁFICAS	10.000		
1.6.0.0.19.00	SERVIÇOS RECREATIVOS E CULTURAIS	300.000		
1.6.0.0.19.01	SERVIÇOS CULTURAIS	300.000		
1.7.0.0.00.00	TRANSFERÊNCIAS CORRENTES		150.000	
1.7.6.0.00.00	TRANSFERÊNCIAS DE CONVÊNIOS		150.000	
1.7.6.1.00.00	TRANSFERÊNCIAS DE CONVÊNIOS DA UNIÃO E DE SUAS ENTIDADES		150.000	
1.7.6.1.99.00	OUTRAS TRANSFERÊNCIAS DE CONVÊNIOS DA UNIÃO	150.000		
1.9.0.0.00.00	OUTRAS RECEITAS CORRENTES		10.000	
1.9.1.0.00.00	MULTAS E JUROS DE MORA		10.000	
1.9.1.9.00.00	MULTAS DE OUTRAS ORIGENS		10.000	
1.9.1.9.99.00	OUTRAS MULTAS	10.000		
1.9.1.9.99.99	DEMAIS MULTAS	10.000		
2.0.0.0.00.00	RECEITAS DE CAPITAL			150.000
2.4.0.0.00.00	TRANSFERÊNCIAS DE CAPITAL		150.000	
2.4.7.0.00.00	TRANSFERÊNCIAS DE CONVÊNIOS		150.000	
2.4.7.1.00.00	TRANSFERÊNCIAS DE CONVÊNIOS DA UNIÃO E DE SUAS ENTIDADES		150.000	
2.4.7.1.99.00	OUTRAS TRANSFERÊNCIAS DE CONVÊNIOS DA UNIÃO	150.000		
TOTAL DA RECEITA				10.300.000

FUNDOS ESPECIAIS**(R\$ 1,00)****DEMONSTRATIVO DAS DESPESAS POR FONTES DE RECURSOS, CONFORME OS PROJETOS, ATIVIDADES E OPERAÇÕES ESPECIAIS E AS CATEGORIAS ECONÔMICAS****2200 - SECRETARIA DE EDUCAÇÃO, CULTURA E ESPORTE****2250 - FUNDO DE ARTE E CULTURA DO ESTADO DE GOIÁS - FUNDO CULTURAL**

CÓDIGO	ESPECIFICAÇÃO	TOTAL	PROJETOS	ATIVIDADES	OPERAÇÕES ESPECIAIS	CATEGORIA ECONÔMICA	
						CORRENTE	CAPITAL
00	RECEITAS ORDINARIAS	42.590.000	4.020.000	38.570.000		42.440.000	150.000
20	RECURSOS DIRETAMENTE ARRECADADOS	10.000.000	1.200.000	8.800.000		8.580.000	1.420.000
90	CONVENIOS, AJUSTES E ACORDOS COM ORGAOS FEDERAIS	300.000	40.000	260.000		150.000	150.000
	TOTAL	52.890.000	5.260.000	47.630.000		51.170.000	1.720.000

DEMONSTRATIVO DA RECEITA

R\$ 1,00

2251 - FUNDO ESTADUAL DO CENTRO CULTURAL OSCAR NIEMEYER - FECCON

CÓDIGO	ESPECIFICAÇÃO	ALÍNEA / SUBALÍNEA	ORIGEM/ESPÉCIE/RUBRICA	CATEGORIA ECONÔMICA
1.0.0.0.00.00	RECEITAS CORRENTES			1.830.000
1.1.0.0.00.00	RECEITA TRIBUTÁRIA		1.200.000	
1.1.2.0.00.00	TAXAS		1.200.000	
1.1.2.2.00.00	TAXAS PELA PRESTAÇÃO DE SERVIÇOS		1.200.000	
1.1.2.2.99.00	OUTRAS TAXAS PELA PRESTAÇÃO DE SERVIÇOS	1.200.000		
1.1.2.2.99.10	TAXA DE ANTECIPAÇÃO - PRODUIR	1.200.000		
1.3.0.0.00.00	RECEITA PATRIMONIAL		510.000	
1.3.1.0.00.00	RECEITAS IMOBILIÁRIAS		500.000	
1.3.1.1.00.00	ALUGUÉIS		500.000	
1.3.1.1.01.00	ALUGUÉIS	500.000		
1.3.1.1.01.01	ALUGUÉIS	500.000		
1.3.2.0.00.00	RECEITAS DE VALORES MOBILIÁRIOS		10.000	
1.3.2.5.00.00	REMUNERAÇÃO DE DEPÓSITOS BANCÁRIOS		10.000	
1.3.2.5.02.00	REMUNERAÇÃO DE DEPÓSITO DE RECURSOS NÃO VINCULADOS	10.000		
1.3.2.5.02.99	REMUNERAÇÃO DE OUTROS DEPÓSITOS DE RECURSOS NÃO VINCULADOS	10.000		
1.7.0.0.00.00	TRANSFERÊNCIAS CORRENTES		120.000	
1.7.6.0.00.00	TRANSFERÊNCIAS DE CONVÊNIOS		120.000	
1.7.6.1.00.00	TRANSFERÊNCIAS DE CONVÊNIOS DA UNIÃO E DE SUAS ENTIDADES		120.000	
1.7.6.1.99.00	OUTRAS TRANSFERÊNCIAS DE CONVÊNIOS DA UNIÃO	120.000		
2.0.0.0.00.00	RECEITAS DE CAPITAL			80.000
2.4.0.0.00.00	TRANSFERÊNCIAS DE CAPITAL		80.000	
2.4.7.0.00.00	TRANSFERÊNCIAS DE CONVÊNIOS		80.000	
2.4.7.1.00.00	TRANSFERÊNCIAS DE CONVÊNIOS DA UNIÃO E DE SUAS ENTIDADES		80.000	
2.4.7.1.99.00	OUTRAS TRANSFERÊNCIAS DE CONVÊNIOS DA UNIÃO	80.000		
	TOTAL DA RECEITA			1.910.000

FUNDOS ESPECIAIS**(R\$ 1,00)****DEMONSTRATIVO DAS DESPESAS POR FONTES DE RECURSOS, CONFORME OS PROJETOS, ATIVIDADES E OPERAÇÕES ESPECIAIS E AS CATEGORIAS ECONÔMICAS****2200 - SECRETARIA DE EDUCAÇÃO, CULTURA E ESPORTE****2251 - FUNDO ESTADUAL DO CENTRO CULTURAL OSCAR NIEMEYER - FECCON**

CÓDIGO	ESPECIFICAÇÃO	TOTAL	PROJETOS	ATIVIDADES	OPERAÇÕES ESPECIAIS	CATEGORIA ECONÔMICA	
						CORRENTE	CAPITAL
00	RECEITAS ORDINARIAS	4.000.000	150.000	3.850.000		3.940.000	60.000
20	RECURSOS DIRETAMENTE ARRECADADOS	1.710.000	250.000	1.460.000		1.310.000	400.000
90	CONVENIOS, AJUSTES E ACORDOS COM ORGAOS FEDERAIS	200.000	40.000	160.000		120.000	80.000
	TOTAL	5.910.000	440.000	5.470.000		5.370.000	540.000

FUNDOS ESPECIAIS**(R\$ 1,00)****DEMONSTRATIVO DAS DESPESAS POR FONTES DE RECURSOS, CONFORME OS PROJETOS, ATIVIDADES E OPERAÇÕES ESPECIAIS E AS CATEGORIAS ECONÔMICAS
2300 - SECRETARIA DA FAZENDA**

CÓDIGO	ESPECIFICAÇÃO	TOTAL	PROJETOS	ATIVIDADES	OPERAÇÕES ESPECIAIS	CATEGORIA ECONÔMICA	
						CORRENTE	CAPITAL
00	RECEITAS ORDINARIAS	12.730.000	30.000	250.000	12.450.000	12.730.000	
20	RECURSOS DIRETAMENTE ARRECADADOS	721.307.000	10.140.000	711.147.000	20.000	717.961.000	3.346.000
	TOTAL	734.037.000	10.170.000	711.397.000	12.470.000	730.691.000	3.346.000

2350 - FUNDO DE PROTEÇÃO SOCIAL DO ESTADO DE GOIÁS - PROTEGEGOIAS

CÓDIGO	ESPECIFICAÇÃO	ALÍNEA / SUBALÍNEA	ORIGEM/ESPÉCIE/RUBRICA	CATEGORIA ECONÔMICA
1.0.0.0.00.00	RECEITAS CORRENTES			802.831.000
1.1.0.0.00.00	RECEITA TRIBUTÁRIA		536.590.000	
1.1.1.0.00.00	IMPOSTOS		440.170.000	
1.1.1.3.00.00	IMPOSTOS S/ A PRODUÇÃO E A CIRCULAÇÃO		440.170.000	
1.1.1.3.02.00	IMPOSTO S/ OPERAÇÕES RELATIVAS A CIRCULAÇÃO DE MERCADORIAS E S/ PRESTAÇÕES DE SERVIÇOS DE TRANSPORTE INTERESTADUAL E INTERMUNICIPAL E DE COMUNICAÇÃO	440.170.000		
1.1.1.3.02.02	ADICIONAL ICMS - FUNDO ESTADUAL DE COMBATE À POBREZA	440.170.000		
1.1.2.0.00.00	TAXAS		96.420.000	
1.1.2.2.00.00	TAXAS PELA PRESTAÇÃO DE SERVIÇOS		96.420.000	
1.1.2.2.99.00	OUTRAS TAXAS PELA PRESTAÇÃO DE SERVIÇOS	96.420.000		
1.1.2.2.99.11	TAXA DE ANTECIPAÇÃO - CENTROPRODUIR	506.000		
1.1.2.2.99.13	TAXA DE ANTECIPAÇÃO - LOGPRODUIR	648.000		
1.1.2.2.99.16	BOLSA GARANTIA FOMENTAR	95.266.000		
1.3.0.0.00.00	RECEITA PATRIMONIAL		1.000	
1.3.2.0.00.00	RECEITAS DE VALORES MOBILIÁRIOS		1.000	
1.3.2.5.00.00	REMUNERAÇÃO DE DEPÓSITOS BANCÁRIOS		1.000	
1.3.2.5.02.00	REMUNERAÇÃO DE DEPÓSITO DE RECURSOS NÃO VINCULADOS	1.000		
1.3.2.5.02.99	REMUNERAÇÃO DE OUTROS DEPÓSITOS DE RECURSOS NÃO VINCULADOS	1.000		
1.7.0.0.00.00	TRANSFERÊNCIAS CORRENTES		1.000	
1.7.3.0.00.00	TRANSFERÊNCIAS DE INSTITUIÇÕES PRIVADAS		1.000	
1.7.3.9.00.00	OUTRAS TRANSFERÊNCIAS DE INSTITUIÇÕES PRIVADAS		1.000	
1.7.3.9.01.00	OUTRAS TRANSFERÊNCIAS DE PESSOAS JURÍDICAS	1.000		
1.7.3.9.01.01	OUTRAS TRANSFERÊNCIAS E DOAÇÕES	1.000		
1.9.0.0.00.00	OUTRAS RECEITAS CORRENTES		266.239.000	
1.9.1.0.00.00	MULTAS E JUROS DE MORA		6.000	
1.9.1.1.00.00	MULTAS E JUROS DE MORA DOS TRIBUTOS		2.000	
1.9.1.1.42.00	MULTAS E JUROS DE MORA DO IMPOSTO SOBRE A CIRCULAÇÃO DE MERCADORIAS E SERVIÇOS - ICMS	2.000		
1.9.1.1.42.18	MULTAS DO ADICIONAL ICMS 2% - LEI 15.505/05	1.000		
1.9.1.1.42.19	JUROS DO ADICIONAL ICMS 2% - LEI 15.505/05	1.000		
1.9.1.8.00.00	MULTAS E JUROS DE MORA DE OUTRAS RECEITAS		4.000	
1.9.1.8.99.00	OUTRAS MULTAS E JUROS DE MORA	4.000		
1.9.1.8.99.04	MULTAS DE CONTRIBUIÇÃO AO PROTEGE	1.000		
1.9.1.8.99.05	JUROS DE CONTRIBUIÇÃO AO PROTEGE	1.000		
1.9.1.8.99.06	JUROS DE CONTRIBUIÇÃO 4% FOMENTAR/PRODUIR	1.000		
1.9.1.8.99.07	MULTAS DE CONTRIBUIÇÃO 4% FOMENTAR/PRODUIR	1.000		
1.9.2.0.00.00	INDENIZAÇÕES E RESTITUIÇÕES		1.000	
1.9.2.2.00.00	RESTITUIÇÕES		1.000	
1.9.2.2.99.00	OUTRAS RESTITUIÇÕES	1.000		
1.9.2.2.99.02	RESTITUIÇÃO DE PAGAMENTOS INDEVIDOS	1.000		
1.9.9.0.00.00	RECEITAS DIVERSAS		266.232.000	

DEMONSTRATIVO DA RECEITA

R\$ 1,00

2350 - FUNDO DE PROTEÇÃO SOCIAL DO ESTADO DE GOIÁS - PROTEGEGOIAS

CÓDIGO	ESPECIFICAÇÃO	ALÍNEA / SUBALÍNEA	ORIGEM/ESPÉCIE/RUBRICA	CATEGORIA ECONÔMICA
1.9.9.0.99.00	OUTRAS RECEITAS	266.232.000		
1.9.9.0.99.05	CONTRIBUIÇÕES AO PROTEGE	178.601.000		
1.9.9.0.99.09	CRÉDITO ESPECIAL DE INVESTIMENTO - PROTEGE GOIÁS (LEI Nº 15.454/05)	188.000		
1.9.9.0.99.11	CONTRIBUIÇÃO DO FOMENTAR/PRODUZIR - LEI Nº 18.360/13	87.443.000		
91.0.0.0.00.00	DEDUÇÕES DA RECEITA CORRENTE			-88.034.000
91.1.0.0.00.00	DEDUÇÃO DA RECEITA TRIBUTÁRIA		-88.034.000	
91.1.1.0.00.00	DEDUÇÃO DA RECEITA TRIBUTÁRIA		-88.034.000	
91.1.1.3.00.00	DEDUÇÃO DO IMPOSTO S/ A PRODUÇÃO E A CIRCULAÇÃO		-88.034.000	
91.1.1.3.02.00	DEDUÇÃO DA RECEITA DE ICMS PARA FORMAÇÃO DO FUNDEB	-88.034.000		
91.1.1.3.02.02	DEDUÇÃO DE ADICIONAL ICMS - FUNDO ESTADUAL DE COMBATE À POBREZA	-88.034.000		
	TOTAL DA RECEITA			714.797.000

FUNDOS ESPECIAIS**(R\$ 1,00)****DEMONSTRATIVO DAS DESPESAS POR FONTES DE RECURSOS, CONFORME OS PROJETOS, ATIVIDADES E OPERAÇÕES ESPECIAIS E AS CATEGORIAS ECONÔMICAS****2300 - SECRETARIA DA FAZENDA****2350 - FUNDO DE PROTEÇÃO SOCIAL DO ESTADO DE GOIÁS - PROTEGEGOIAS**

CÓDIGO	ESPECIFICAÇÃO	TOTAL	PROJETOS	ATIVIDADES	OPERAÇÕES ESPECIAIS	CATEGORIA ECONÔMICA	
						CORRENTE	CAPITAL
00	RECEITAS ORDINARIAS	280.000	30.000	250.000		280.000	
20	RECURSOS DIRETAMENTE ARRECADADOS	714.797.000	10.100.000	704.687.000	10.000	714.797.000	
	TOTAL	715.077.000	10.130.000	704.937.000	10.000	715.077.000	

DEMONSTRATIVO DA RECEITA

R\$ 1,00

2351 - FUNDO DE MODERNIZAÇÃO DA ADMINISTRAÇÃO FAZENDÁRIA - FUNDAF-GO

CÓDIGO	ESPECIFICAÇÃO	ALÍNEA / SUBALÍNEA	ORIGEM/ESPÉCIE/RUBRICA	CATEGORIA ECONÔMICA
1.0.0.0.00.00	RECEITAS CORRENTES			6.500.000
1.3.0.0.00.00	RECEITA PATRIMONIAL		39.000	
1.3.2.0.00.00	RECEITAS DE VALORES MOBILIÁRIOS		39.000	
1.3.2.5.00.00	REMUNERAÇÃO DE DEPÓSITOS BANCÁRIOS		39.000	
1.3.2.5.02.00	REMUNERAÇÃO DE DEPÓSITO DE RECURSOS NÃO VINCULADOS	39.000		
1.3.2.5.02.99	REMUNERAÇÃO DE OUTROS DEPÓSITOS DE RECURSOS NÃO VINCULADOS	39.000		
1.9.0.0.00.00	OUTRAS RECEITAS CORRENTES		6.461.000	
1.9.1.0.00.00	MULTAS E JUROS DE MORA		6.461.000	
1.9.1.9.00.00	MULTAS DE OUTRAS ORIGENS		6.461.000	
1.9.1.9.50.00	MULTAS POR AUTO DE INFRAÇÃO	6.461.000		
1.9.1.9.50.01	MULTA ICMS AUTO DE INFRAÇÃO	6.461.000		
	TOTAL DA RECEITA			6.500.000

FUNDOS ESPECIAIS**(R\$ 1,00)****DEMONSTRATIVO DAS DESPESAS POR FONTES DE RECURSOS, CONFORME OS PROJETOS, ATIVIDADES E OPERAÇÕES ESPECIAIS E AS CATEGORIAS ECONÔMICAS****2300 - SECRETARIA DA FAZENDA****2351 - FUNDO DE MODERNIZAÇÃO DA ADMINISTRAÇÃO FAZENDÁRIA - FUNDAF-GO**

CÓDIGO	ESPECIFICAÇÃO	TOTAL	PROJETOS	ATIVIDADES	OPERAÇÕES ESPECIAIS	CATEGORIA ECONÔMICA	
						CORRENTE	CAPITAL
20	RECURSOS DIRETAMENTE ARRECADADOS	6.500.000	40.000	6.460.000		3.154.000	3.346.000
	TOTAL	6.500.000	40.000	6.460.000		3.154.000	3.346.000

DEMONSTRATIVO DA RECEITA

R\$ 1,00

2352 - FUNDO DE APORTE À CELG DISTRIBUIÇÃO S.A - FUNAC

CÓDIGO	ESPECIFICAÇÃO	ALÍNEA / SUBALÍNEA	ORIGEM/ESPÉCIE/RUBRICA	CATEGORIA ECONÔMICA
1.0.0.0.00.00	RECEITAS CORRENTES			10.000
1.9.0.0.00.00	OUTRAS RECEITAS CORRENTES		10.000	
1.9.2.0.00.00	INDENIZAÇÕES E RESTITUIÇÕES		10.000	
1.9.2.2.00.00	RESTITUIÇÕES		10.000	
1.9.2.2.99.00	OUTRAS RESTITUIÇÕES	10.000		
1.9.2.2.99.99	DEMAIS RESTITUIÇÕES	10.000		
	TOTAL DA RECEITA			10.000

FUNDOS ESPECIAIS**(R\$ 1,00)****DEMONSTRATIVO DAS DESPESAS POR FONTES DE RECURSOS, CONFORME OS PROJETOS, ATIVIDADES E OPERAÇÕES ESPECIAIS E AS CATEGORIAS ECONÔMICAS****2300 - SECRETARIA DA FAZENDA****2352 - FUNDO DE APORTE À CELG DISTRIBUIÇÃO S.A - FUNAC**

CÓDIGO	ESPECIFICAÇÃO	TOTAL	PROJETOS	ATIVIDADES	OPERAÇÕES ESPECIAIS	CATEGORIA ECONÔMICA	
						CORRENTE	CAPITAL
00	RECEITAS ORDINARIAS	12.450.000			12.450.000	12.450.000	
20	RECURSOS DIRETAMENTE ARRECADADOS	10.000			10.000	10.000	
	TOTAL	12.460.000			12.460.000	12.460.000	

FUNDOS ESPECIAIS**(R\$ 1,00)****DEMONSTRATIVO DAS DESPESAS POR FONTES DE RECURSOS, CONFORME OS PROJETOS, ATIVIDADES E OPERAÇÕES ESPECIAIS E AS CATEGORIAS ECONÔMICAS
2700 - SECRETARIA DE GESTÃO E PLANEJAMENTO**

CÓDIGO	ESPECIFICAÇÃO	TOTAL	PROJETOS	ATIVIDADES	OPERAÇÕES ESPECIAIS	CATEGORIA ECONÔMICA	
						CORRENTE	CAPITAL
20	RECURSOS DIRETAMENTE ARRECADADOS	41.877.000	11.615.000	30.262.000		32.520.000	9.357.000
25	RECURSOS DECORRENTES DE TRANSFERÊNCIAS DE AUTARQUIAS E FUNDOS ESPECIAIS - PAI	3.210.000	2.380.000	830.000		1.940.000	1.270.000
	TOTAL	45.087.000	13.995.000	31.092.000		34.460.000	10.627.000

DEMONSTRATIVO DA RECEITA

R\$ 1,00

2751 - FUNDO DE CAPACITAÇÃO DO SERVIDOR E DE MODERNIZAÇÃO DO ESTADO DE GOIÁS - FUNCAM

CÓDIGO	ESPECIFICAÇÃO	ALÍNEA / SUBALÍNEA	ORIGEM/ESPÉCIE/RUBRICA	CATEGORIA ECONÔMICA
1.0.0.0.00.00	RECEITAS CORRENTES			14.253.000
1.1.0.0.00.00	RECEITA TRIBUTÁRIA		200.000	
1.1.2.0.00.00	TAXAS		200.000	
1.1.2.2.00.00	TAXAS PELA PRESTAÇÃO DE SERVIÇOS		200.000	
1.1.2.2.99.00	OUTRAS TAXAS PELA PRESTAÇÃO DE SERVIÇOS	200.000		
1.1.2.2.99.05	TAXA DE SERVIÇOS ESTADUAIS	200.000		
1.3.0.0.00.00	RECEITA PATRIMONIAL		1.300.000	
1.3.2.0.00.00	RECEITAS DE VALORES MOBILIÁRIOS		500.000	
1.3.2.5.00.00	REMUNERAÇÃO DE DEPÓSITOS BANCÁRIOS		500.000	
1.3.2.5.02.00	REMUNERAÇÃO DE DEPÓSITO DE RECURSOS NÃO VINCULADOS	500.000		
1.3.2.5.02.99	REMUNERAÇÃO DE OUTROS DEPÓSITOS DE RECURSOS NÃO VINCULADOS	500.000		
1.3.3.0.00.00	RECEITA DE CONCESSÕES E PERMISSÕES		800.000	
1.3.3.9.00.00	OUTRAS RECEITAS DE CONCESSÕES E PERMISSÕES		800.000	
1.3.3.9.99.00	OUTRAS RECEITAS DE CONCESSÕES E PERMISSÕES	800.000		
1.3.3.9.99.07	CONCESSÕES E PERMISSÕES DO FUNCAM	800.000		
1.6.0.0.00.00	RECEITA DE SERVIÇOS		3.003.000	
1.6.0.0.13.00	SERVIÇOS ADMINISTRATIVOS	3.003.000		
1.6.0.0.13.01	SERVIÇOS DE INSCRIÇÃO EM CONCURSOS PÚBLICOS	3.000.000		
1.6.0.0.13.07	SERVIÇOS DE FOTOCÓPIAS OU CÓPIAS HELIOGRÁFICAS	3.000		
1.9.0.0.00.00	OUTRAS RECEITAS CORRENTES		9.750.000	
1.9.9.0.00.00	RECEITAS DIVERSAS		9.750.000	
1.9.9.0.99.00	OUTRAS RECEITAS	9.750.000		
1.9.9.0.99.10	RECEITA DE CONSIGNAÇÃO/FALTA	8.000.000		
1.9.9.0.99.99	DEMAIS RECEITAS	1.750.000		
	TOTAL DA RECEITA			14.253.000

FUNDOS ESPECIAIS**(R\$ 1,00)****DEMONSTRATIVO DAS DESPESAS POR FONTES DE RECURSOS, CONFORME OS PROJETOS, ATIVIDADES E OPERAÇÕES ESPECIAIS E AS CATEGORIAS ECONÔMICAS****2700 - SECRETARIA DE GESTÃO E PLANEJAMENTO****2751 - FUNDO DE CAPACITAÇÃO DO SERVIDOR E DE MODERNIZAÇÃO DO ESTADO DE GOIÁS - FUNCAM**

CÓDIGO	ESPECIFICAÇÃO	TOTAL	PROJETOS	ATIVIDADES	OPERAÇÕES ESPECIAIS	CATEGORIA ECONÔMICA	
						CORRENTE	CAPITAL
20	RECURSOS DIRETAMENTE ARRECADADOS	13.503.000	741.000	12.762.000		12.820.000	683.000
25	RECURSOS DECORRENTES DE TRANSFERÊNCIAS DE AUTARQUIAS E FUNDOS ESPECIAIS - PAI	750.000	80.000	670.000		550.000	200.000
	TOTAL	14.253.000	821.000	13.432.000		13.370.000	883.000

DEMONSTRATIVO DA RECEITA

R\$ 1,00

2752 - FUNDO DE FINANCIAMENTO DO BANCO DO POVO DO ESTADO DE GOIÁS

CÓDIGO	ESPECIFICAÇÃO	ALÍNEA / SUBALÍNEA	ORIGEM/ESPÉCIE/RUBRICA	CATEGORIA ECONÔMICA
1.0.0.0.00.00	RECEITAS CORRENTES			8.610.000
1.1.0.0.00.00	RECEITA TRIBUTÁRIA		10.000	
1.1.2.0.00.00	TAXAS		10.000	
1.1.2.2.00.00	TAXAS PELA PRESTAÇÃO DE SERVIÇOS		10.000	
1.1.2.2.99.00	OUTRAS TAXAS PELA PRESTAÇÃO DE SERVIÇOS	10.000		
1.1.2.2.99.05	TAXA DE SERVIÇOS ESTADUAIS	10.000		
1.3.0.0.00.00	RECEITA PATRIMONIAL		990.000	
1.3.2.0.00.00	RECEITAS DE VALORES MOBILIÁRIOS		990.000	
1.3.2.5.00.00	REMUNERAÇÃO DE DEPÓSITOS BANCÁRIOS		990.000	
1.3.2.5.02.00	REMUNERAÇÃO DE DEPÓSITO DE RECURSOS NÃO VINCULADOS	990.000		
1.3.2.5.02.99	REMUNERAÇÃO DE OUTROS DEPÓSITOS DE RECURSOS NÃO VINCULADOS	990.000		
1.9.0.0.00.00	OUTRAS RECEITAS CORRENTES		7.610.000	
1.9.9.0.00.00	RECEITAS DIVERSAS		7.610.000	
1.9.9.0.99.00	OUTRAS RECEITAS	7.610.000		
1.9.9.0.99.99	DEMAIS RECEITAS	7.610.000		
	TOTAL DA RECEITA			8.610.000

FUNDOS ESPECIAIS**(R\$ 1,00)****DEMONSTRATIVO DAS DESPESAS POR FONTES DE RECURSOS, CONFORME OS PROJETOS, ATIVIDADES E OPERAÇÕES ESPECIAIS E AS CATEGORIAS ECONÔMICAS****2700 - SECRETARIA DE GESTÃO E PLANEJAMENTO****2752 - FUNDO DE FINANCIAMENTO DO BANCO DO POVO DO ESTADO DE GOIÁS**

CÓDIGO	ESPECIFICAÇÃO	TOTAL	PROJETOS	ATIVIDADES	OPERAÇÕES ESPECIAIS	CATEGORIA ECONÔMICA	
						CORRENTE	CAPITAL
20	RECURSOS DIRETAMENTE ARRECADADOS	8.500.000		8.500.000		1.400.000	7.100.000
25	RECURSOS DECORRENTES DE TRANSFERÊNCIAS DE AUTARQUIAS E FUNDOS ESPECIAIS - PAI	110.000		110.000		100.000	10.000
	TOTAL	8.610.000		8.610.000		1.500.000	7.110.000

DEMONSTRATIVO DA RECEITA

R\$ 1,00

2753 - FUNDO DE FOMENTO AO DESENVOLVIMENTO ECONÔMICO E SOCIAL DE GOIÁS - FUNDES

CÓDIGO	ESPECIFICAÇÃO	ALÍNEA / SUBALÍNEA	ORIGEM/ESPÉCIE/RUBRICA	CATEGORIA ECONÔMICA
1.0.0.0.00.00	RECEITAS CORRENTES			22.224.000
1.1.0.0.00.00	RECEITA TRIBUTÁRIA		15.044.000	
1.1.2.0.00.00	TAXAS		15.044.000	
1.1.2.2.00.00	TAXAS PELA PRESTAÇÃO DE SERVIÇOS		15.044.000	
1.1.2.2.99.00	OUTRAS TAXAS PELA PRESTAÇÃO DE SERVIÇOS	15.044.000		
1.1.2.2.99.05	TAXA DE SERVIÇOS ESTADUAIS	4.800.000		
1.1.2.2.99.10	TAXA DE ANTECIPAÇÃO - PRODUIR	10.244.000		
1.3.0.0.00.00	RECEITA PATRIMONIAL		2.195.000	
1.3.2.0.00.00	RECEITAS DE VALORES MOBILIÁRIOS		995.000	
1.3.2.5.00.00	REMUNERAÇÃO DE DEPÓSITOS BANCÁRIOS		995.000	
1.3.2.5.02.00	REMUNERAÇÃO DE DEPÓSITO DE RECURSOS NÃO VINCULADOS	995.000		
1.3.2.5.02.99	REMUNERAÇÃO DE OUTROS DEPÓSITOS DE RECURSOS NÃO VINCULADOS	995.000		
1.3.3.0.00.00	RECEITA DE CONCESSÕES E PERMISSÕES		1.200.000	
1.3.3.9.00.00	OUTRAS RECEITAS DE CONCESSÕES E PERMISSÕES		1.200.000	
1.3.3.9.99.00	OUTRAS RECEITAS DE CONCESSÕES E PERMISSÕES	1.200.000		
1.3.3.9.99.08	CONCESSÕES E PERMISSÕES DO FUNDES	1.200.000		
1.6.0.0.00.00	RECEITA DE SERVIÇOS		500.000	
1.6.0.0.08.00	SERVIÇOS DE PROCESSAMENTO DE DADOS	500.000		
1.6.0.0.08.02	SERVIÇO DE UTILIZAÇÃO DO SISTEMA OPERACIONAL DO DETRAN	500.000		
1.9.0.0.00.00	OUTRAS RECEITAS CORRENTES		4.485.000	
1.9.1.0.00.00	MULTAS E JUROS DE MORA		500.000	
1.9.1.9.00.00	MULTAS DE OUTRAS ORIGENS		500.000	
1.9.1.9.15.00	MULTAS PREVISTAS NA LEGISLAÇÃO DE TRÂNSITO	500.000		
1.9.1.9.15.01	MULTAS PREVISTAS NA LEGISLAÇÃO DE TRÂNSITO	500.000		
1.9.9.0.00.00	RECEITAS DIVERSAS		3.985.000	
1.9.9.0.99.00	OUTRAS RECEITAS	3.985.000		
1.9.9.0.99.99	DEMAIS RECEITAS	3.985.000		
	TOTAL DA RECEITA			22.224.000

FUNDOS ESPECIAIS**(R\$ 1,00)****DEMONSTRATIVO DAS DESPESAS POR FONTES DE RECURSOS, CONFORME OS PROJETOS, ATIVIDADES E OPERAÇÕES ESPECIAIS E AS CATEGORIAS ECONÔMICAS****2700 - SECRETARIA DE GESTÃO E PLANEJAMENTO****2753 - FUNDO DE FOMENTO AO DESENVOLVIMENTO ECONÔMICO E SOCIAL DE GOIÁS - FUNDES**

CÓDIGO	ESPECIFICAÇÃO	TOTAL	PROJETOS	ATIVIDADES	OPERAÇÕES ESPECIAIS	CATEGORIA ECONÔMICA	
						CORRENTE	CAPITAL
20	RECURSOS DIRETAMENTE ARRECADADOS	19.874.000	10.874.000	9.000.000		18.300.000	1.574.000
25	RECURSOS DECORRENTES DE TRANSFERÊNCIAS DE AUTARQUIAS E FUNDOS ESPECIAIS - PAI	2.350.000	2.300.000	50.000		1.290.000	1.060.000
	TOTAL	22.224.000	13.174.000	9.050.000		19.590.000	2.634.000

FUNDOS ESPECIAIS**(R\$ 1,00)****DEMONSTRATIVO DAS DESPESAS POR FONTES DE RECURSOS, CONFORME OS PROJETOS, ATIVIDADES E OPERAÇÕES ESPECIAIS E AS CATEGORIAS ECONÔMICAS
2800 - SECRETARIA DA SAÚDE**

CÓDIGO	ESPECIFICAÇÃO	TOTAL	PROJETOS	ATIVIDADES	OPERAÇÕES ESPECIAIS	CATEGORIA ECONÔMICA	
						CORRENTE	CAPITAL
00	RECEITAS ORDINARIAS	1.850.000.000	54.700.000	1.795.300.000		1.774.840.000	75.160.000
20	RECURSOS DIRETAMENTE ARRECADADOS	38.518.000	2.120.000	36.398.000		29.348.000	9.170.000
23	TRANSFERENCIAS CORRENTES (UNIAO)	116.926.000	110.000	116.816.000		116.926.000	
24	TRANSFERENCIAS DE CAPITAL (UNIAO)	15.500.000	110.000	15.390.000			15.500.000
90	CONVENIOS, AJUSTES E ACORDOS COM ORGAOS FEDERAIS	21.000.000	18.830.000	2.170.000		1.010.000	19.990.000
	TOTAL	2.041.944.000	75.870.000	1.966.074.000		1.922.124.000	119.820.000

DEMONSTRATIVO DA RECEITA

R\$ 1,00

2850 - FUNDO ESTADUAL DE SAÚDE - FES

CÓDIGO	ESPECIFICAÇÃO	ALÍNEA / SUBALÍNEA	ORIGEM/ESPÉCIE/RUBRICA	CATEGORIA ECONÔMICA
1.0.0.0.00.00	RECEITAS CORRENTES			154.395.000
1.1.0.0.00.00	RECEITA TRIBUTÁRIA		2.633.000	
1.1.2.0.00.00	TAXAS		2.633.000	
1.1.2.1.00.00	TAXAS PELO EXERCÍCIO DO PODER DE POLÍCIA		2.633.000	
1.1.2.1.17.00	TAXA DE FISCALIZAÇÃO DE VIGILÂNCIA SANITÁRIA	1.633.000		
1.1.2.1.17.01	TAXA DE FISCALIZAÇÃO DE VIGILÂNCIA SANITÁRIA	1.633.000		
1.1.2.1.99.00	OUTRAS TAXAS PELO EXERCÍCIO DO PODER DE POLÍCIA	1.000.000		
1.1.2.1.99.03	TAXA DE INSPEÇÃO E FISCALIZAÇÃO	1.000.000		
1.3.0.0.00.00	RECEITA PATRIMONIAL		10.021.000	
1.3.2.0.00.00	RECEITAS DE VALORES MOBILIÁRIOS		10.021.000	
1.3.2.2.00.00	DIVIDENDOS		1.000	
1.3.2.2.01.00	DIVIDENDOS	1.000		
1.3.2.5.00.00	REMUNERAÇÃO DE DEPÓSITOS BANCÁRIOS		10.020.000	
1.3.2.5.01.00	REMUNERAÇÃO DE DEPÓSITOS DE RECURSOS VINCULADOS	8.567.000		
1.3.2.5.01.03	RECEITA DE REMUNERAÇÃO DE DEPÓSITOS BANCÁRIOS DE RECURSOS VINCULADOS - FUNDO DE SAÚDE	8.567.000		
1.3.2.5.02.00	REMUNERAÇÃO DE DEPÓSITO DE RECURSOS NÃO VINCULADOS	1.453.000		
1.3.2.5.02.01	RECEITA DE REMUNERAÇÃO DE DEPÓSITOS DE POUPANÇA	371.000		
1.3.2.5.02.99	REMUNERAÇÃO DE OUTROS DEPÓSITOS DE RECURSOS NÃO VINCULADOS	1.082.000		
1.6.0.0.00.00	RECEITA DE SERVIÇOS		21.135.000	
1.6.0.0.05.00	SERVIÇOS DE SAÚDE	21.131.000		
1.6.0.0.05.01	SERVIÇOS HOSPITALARES	16.468.000		
1.6.0.0.05.04	SERVIÇOS AMBULATORIAIS	4.663.000		
1.6.0.0.13.00	SERVIÇOS ADMINISTRATIVOS	4.000		
1.6.0.0.13.07	SERVIÇOS DE FOTOCÓPIAS OU CÓPIAS HELIOGRÁFICAS	4.000		
1.7.0.0.00.00	TRANSFERÊNCIAS CORRENTES		116.636.000	
1.7.2.0.00.00	TRANSFERÊNCIAS INTERGOVERNAMENTAIS		115.626.000	
1.7.2.1.00.00	TRANSFERÊNCIAS DA UNIÃO		115.626.000	
1.7.2.1.33.00	TRANSFERÊNCIA DE RECURSOS DO SISTEMA ÚNICO DE SAÚDE/SUS - REPASSES FUNDO A FUNDO	115.626.000		
1.7.2.1.33.11	ATENÇÃO BÁSICA	765.000		
1.7.2.1.33.12	ATENÇÃO DE MAC AMBULATORIAL E HOSPITALAR	70.000.000		
1.7.2.1.33.13	VIGILÂNCIA EM SAÚDE	15.000.000		
1.7.2.1.33.14	ASSISTÊNCIA FARMACÊUTICA	28.861.000		
1.7.2.1.33.15	GESTÃO DO SUS	1.000.000		
1.7.6.0.00.00	TRANSFERÊNCIAS DE CONVÊNIOS		1.010.000	
1.7.6.1.00.00	TRANSFERÊNCIAS DE CONVÊNIOS DA UNIÃO E DE SUAS ENTIDADES		1.010.000	
1.7.6.1.01.00	TRANSFERÊNCIAS DE CONVÊNIOS DA UNIÃO P/ O SISTEMA ÚNICO DE SAÚDE - SUS	1.010.000		
1.9.0.0.00.00	OUTRAS RECEITAS CORRENTES		3.970.000	
1.9.1.0.00.00	MULTAS E JUROS DE MORA		11.000	
1.9.1.1.00.00	MULTAS E JUROS DE MORA DOS TRIBUTOS		10.000	
1.9.1.1.35.00	MULTAS E JUROS DE MORA DA TAXA DE FISCALIZAÇÃO E	9.000		

DEMONSTRATIVO DA RECEITA

R\$ 1,00

2850 - FUNDO ESTADUAL DE SAÚDE - FES

CÓDIGO	ESPECIFICAÇÃO	ALÍNEA / SUBALÍNEA	ORIGEM/ESPÉCIE/RUBRICA	CATEGORIA ECONÔMICA
1.9.1.1.35.01	VIGILÂNCIA SANITÁRIA MULTAS E JUROS DE MORA DA TAXA DE FISCALIZAÇÃO E VIGILÂNCIA SANITÁRIA	9.000		
1.9.1.1.99.00	MULTAS E JUROS DE MORA DE OUTROS TRIBUTOS	1.000		
1.9.1.1.99.01	MULTAS E JUROS DE MORA DE OUTROS TRIBUTOS	1.000		
1.9.1.9.00.00	MULTAS DE OUTRAS ORIGENS		1.000	
1.9.1.9.27.00	MULTAS E JUROS PREVISTOS EM CONTRATOS	1.000		
1.9.1.9.27.01	MULTAS PREVISTAS EM CONTRATOS	1.000		
1.9.2.0.00.00	INDENIZAÇÕES E RESTITUIÇÕES		859.000	
1.9.2.2.00.00	RESTITUIÇÕES		859.000	
1.9.2.2.99.00	OUTRAS RESTITUIÇÕES	859.000		
1.9.2.2.99.02	RESTITUIÇÃO DE PAGAMENTOS INDEVIDOS	859.000		
1.9.9.0.00.00	RECEITAS DIVERSAS		3.100.000	
1.9.9.0.99.00	OUTRAS RECEITAS	3.100.000		
1.9.9.0.99.10	RECEITA DE CONSIGNAÇÃO/FALTA	3.084.000		
1.9.9.0.99.99	DEMAIS RECEITAS	16.000		
2.0.0.0.00.00	RECEITAS DE CAPITAL			34.990.000
2.4.0.0.00.00	TRANSFERÊNCIAS DE CAPITAL		34.990.000	
2.4.2.0.00.00	TRANSFERÊNCIAS INTERGOVERNAMENTAIS		15.000.000	
2.4.2.1.00.00	TRANSFERÊNCIAS DA UNIÃO		15.000.000	
2.4.2.1.01.00	TRANSFERÊNCIAS DE RECURSOS DO SISTEMA ÚNICO DE SAÚDE - SUS	15.000.000		
2.4.2.1.01.01	BLOCO INVESTIMENTOS NA REDE DE SERVIÇOS DE SAÚDE	15.000.000		
2.4.7.0.00.00	TRANSFERÊNCIAS DE CONVÊNIOS		19.990.000	
2.4.7.1.00.00	TRANSFERÊNCIAS DE CONVÊNIOS DA UNIÃO E DE SUAS ENTIDADES		19.990.000	
2.4.7.1.01.00	TRANSFERÊNCIAS DE CONVÊNIO DA UNIÃO PARA O SISTEMA ÚNICO DE SAÚDE - SUS	19.990.000		
	TOTAL DA RECEITA			189.385.000

FUNDOS ESPECIAIS**(R\$ 1,00)****DEMONSTRATIVO DAS DESPESAS POR FONTES DE RECURSOS, CONFORME OS PROJETOS, ATIVIDADES E OPERAÇÕES ESPECIAIS E AS CATEGORIAS ECONÔMICAS****2800 - SECRETARIA DA SAÚDE****2850 - FUNDO ESTADUAL DE SAÚDE - FES**

CÓDIGO	ESPECIFICAÇÃO	TOTAL	PROJETOS	ATIVIDADES	OPERAÇÕES ESPECIAIS	CATEGORIA ECONÔMICA	
						CORRENTE	CAPITAL
00	RECEITAS ORDINARIAS	1.850.000.000	54.700.000	1.795.300.000		1.774.840.000	75.160.000
20	RECURSOS DIRETAMENTE ARRECADADOS	37.759.000	2.120.000	35.639.000		29.089.000	8.670.000
23	TRANSFERENCIAS CORRENTES (UNIAO)	115.626.000	110.000	115.516.000		115.626.000	
24	TRANSFERENCIAS DE CAPITAL (UNIAO)	15.000.000	110.000	14.890.000			15.000.000
90	CONVENIOS, AJUSTES E ACORDOS COM ORGAOS FEDERAIS	21.000.000	18.830.000	2.170.000		1.010.000	19.990.000
	TOTAL	2.039.385.000	75.870.000	1.963.515.000		1.920.565.000	118.820.000

DEMONSTRATIVO DA RECEITA

R\$ 1,00

2851 - FUNDO ESPECIAL DE GESTÃO DA ESCOLA ESTADUAL DE SAÚDE PÚBLICA DE GOIÁS CÂNDIDO SANTIAGO - FUNGESP

CÓDIGO	ESPECIFICAÇÃO	ALÍNEA / SUBALÍNEA	ORIGEM/ESPÉCIE/RUBRICA	CATEGORIA ECONÔMICA
1.0.0.0.00.00	RECEITAS CORRENTES			2.059.000
1.3.0.0.00.00	RECEITA PATRIMONIAL		559.000	
1.3.2.0.00.00	RECEITAS DE VALORES MOBILIÁRIOS		559.000	
1.3.2.5.00.00	REMUNERAÇÃO DE DEPÓSITOS BANCÁRIOS		559.000	
1.3.2.5.01.00	REMUNERAÇÃO DE DEPÓSITOS DE RECURSOS VINCULADOS	556.000		
1.3.2.5.01.03	RECEITA DE REMUNERAÇÃO DE DEPÓSITOS BANCÁRIOS DE RECURSOS VINCULADOS - FUNDO DE SAÚDE	556.000		
1.3.2.5.02.00	REMUNERAÇÃO DE DEPÓSITO DE RECURSOS NÃO VINCULADOS	3.000		
1.3.2.5.02.01	RECEITA DE REMUNERAÇÃO DE DEPÓSITOS DE POUPANÇA	3.000		
1.7.0.0.00.00	TRANSFERÊNCIAS CORRENTES		1.300.000	
1.7.2.0.00.00	TRANSFERÊNCIAS INTERGOVERNAMENTAIS		1.300.000	
1.7.2.1.00.00	TRANSFERÊNCIAS DA UNIÃO		1.300.000	
1.7.2.1.33.00	TRANSFERÊNCIA DE RECURSOS DO SISTEMA ÚNICO DE SAÚDE/SUS - REPASSES FUNDO A FUNDO	1.300.000		
1.7.2.1.33.01	TRANSFERÊNCIA DE RECURSOS DO SISTEMA ÚNICO DE SAÚDE/SUS - REPASSES FUNDO A FUNDO	1.300.000		
1.9.0.0.00.00	OUTRAS RECEITAS CORRENTES		200.000	
1.9.9.0.00.00	RECEITAS DIVERSAS		200.000	
1.9.9.0.99.00	OUTRAS RECEITAS	200.000		
1.9.9.0.99.99	DEMAIS RECEITAS	200.000		
2.0.0.0.00.00	RECEITAS DE CAPITAL			500.000
2.4.0.0.00.00	TRANSFERÊNCIAS DE CAPITAL		500.000	
2.4.2.0.00.00	TRANSFERÊNCIAS INTERGOVERNAMENTAIS		500.000	
2.4.2.1.00.00	TRANSFERÊNCIAS DA UNIÃO		500.000	
2.4.2.1.99.00	OUTRAS TRANSFERÊNCIAS DA UNIÃO	500.000		
2.4.2.1.99.01	TRANSFERÊNCIA DO FUNDO NACIONAL DE SAÚDE	500.000		
	TOTAL DA RECEITA			2.559.000

FUNDOS ESPECIAIS**(R\$ 1,00)****DEMONSTRATIVO DAS DESPESAS POR FONTES DE RECURSOS, CONFORME OS PROJETOS, ATIVIDADES E OPERAÇÕES ESPECIAIS E AS CATEGORIAS ECONÔMICAS****2800 - SECRETARIA DA SAÚDE****2851 - FUNDO ESPECIAL DE GESTÃO DA ESCOLA ESTADUAL DE SAÚDE PÚBLICA DE GOIÁS CÂNDIDO SANTIAGO - FUNGESP**

CÓDIGO	ESPECIFICAÇÃO	TOTAL	PROJETOS	ATIVIDADES	OPERAÇÕES ESPECIAIS	CATEGORIA ECONÔMICA	
						CORRENTE	CAPITAL
20	RECURSOS DIRETAMENTE ARRECADADOS	759.000		759.000		259.000	500.000
23	TRANSFERENCIAS CORRENTES (UNIAO)	1.300.000		1.300.000		1.300.000	
24	TRANSFERENCIAS DE CAPITAL (UNIAO)	500.000		500.000			500.000
	TOTAL	2.559.000		2.559.000		1.559.000	1.000.000

FUNDOS ESPECIAIS**(R\$ 1,00)****DEMONSTRATIVO DAS DESPESAS POR FONTES DE RECURSOS, CONFORME OS PROJETOS, ATIVIDADES E OPERAÇÕES ESPECIAIS E AS CATEGORIAS ECONÔMICAS
2900 - SECRETARIA DE SEGURANÇA PÚBLICA E ADMINISTRAÇÃO PENITENCIÁRIA - SSPAP**

CÓDIGO	ESPECIFICAÇÃO	TOTAL	PROJETOS	ATIVIDADES	OPERAÇÕES ESPECIAIS	CATEGORIA ECONÔMICA	
						CORRENTE	CAPITAL
20	RECURSOS DIRETAMENTE ARRECADADOS	82.816.000	6.059.000	76.757.000		75.085.000	7.731.000
25	RECURSOS DECORRENTES DE TRANSFERÊNCIAS DE AUTARQUIAS E FUNDOS ESPECIAIS - PAI	100.000	40.000	60.000		50.000	50.000
90	CONVENIOS, AJUSTES E ACORDOS COM ORGAOS FEDERAIS	60.000	20.000	40.000		30.000	30.000
91	CONVENIOS, AJUSTES E ACORDOS COM ORGAOS MUNICIPAIS	40.000	20.000	20.000		20.000	20.000
92	OUTROS CONVENIOS, AJUSTES E ACORDOS	20.000		20.000		10.000	10.000
	TOTAL	83.036.000	6.139.000	76.897.000		75.195.000	7.841.000

DEMONSTRATIVO DA RECEITA

R\$ 1,00

2950 - FUNDO ESTADUAL DE SEGURANÇA PÚBLICA - FUNESP

CÓDIGO	ESPECIFICAÇÃO	ALÍNEA / SUBALÍNEA	ORIGEM/ESPÉCIE/RUBRICA	CATEGORIA ECONÔMICA
1.0.0.0.00.00	RECEITAS CORRENTES			78.011.000
1.1.0.0.00.00	RECEITA TRIBUTÁRIA		72.224.000	
1.1.2.0.00.00	TAXAS		72.224.000	
1.1.2.2.00.00	TAXAS PELA PRESTAÇÃO DE SERVIÇOS		72.224.000	
1.1.2.2.99.00	OUTRAS TAXAS PELA PRESTAÇÃO DE SERVIÇOS	72.224.000		
1.1.2.2.99.05	TAXA DE SERVIÇOS ESTADUAIS	72.224.000		
1.3.0.0.00.00	RECEITA PATRIMONIAL		1.973.000	
1.3.1.0.00.00	RECEITAS IMOBILIÁRIAS		4.000	
1.3.1.1.00.00	ALUGUÉIS		4.000	
1.3.1.1.01.00	ALUGUÉIS	4.000		
1.3.1.1.01.01	ALUGUÉIS	4.000		
1.3.2.0.00.00	RECEITAS DE VALORES MOBILIÁRIOS		1.969.000	
1.3.2.5.00.00	REMUNERAÇÃO DE DEPÓSITOS BANCÁRIOS		1.969.000	
1.3.2.5.02.00	REMUNERAÇÃO DE DEPÓSITO DE RECURSOS NÃO VINCULADOS	1.969.000		
1.3.2.5.02.01	RECEITA DE REMUNERAÇÃO DE DEPÓSITOS DE POUPANÇA	1.497.000		
1.3.2.5.02.99	REMUNERAÇÃO DE OUTROS DEPÓSITOS DE RECURSOS NÃO VINCULADOS	472.000		
1.6.0.0.00.00	RECEITA DE SERVIÇOS		3.000	
1.6.0.0.99.00	OUTROS SERVIÇOS	3.000		
1.6.0.0.99.99	DEMAIS SERVIÇOS	3.000		
1.7.0.0.00.00	TRANSFERÊNCIAS CORRENTES		40.000	
1.7.6.0.00.00	TRANSFERÊNCIAS DE CONVÊNIO		40.000	
1.7.6.1.00.00	TRANSFERÊNCIAS DE CONVÊNIO DA UNIÃO E DE SUAS ENTIDADES		20.000	
1.7.6.1.99.00	OUTRAS TRANSFERÊNCIAS DE CONVÊNIO DA UNIÃO	20.000		
1.7.6.3.00.00	TRANSFERÊNCIAS DE CONVÊNIO DOS MUNICÍPIOS E DE SUAS ENTIDADES		20.000	
1.7.6.3.99.00	OUTRAS TRANSFERÊNCIAS DE CONVÊNIO DOS MUNICÍPIOS	20.000		
1.9.0.0.00.00	OUTRAS RECEITAS CORRENTES		3.771.000	
1.9.1.0.00.00	MULTAS E JUROS DE MORA		3.695.000	
1.9.1.1.00.00	MULTAS E JUROS DE MORA DOS TRIBUTOS		1.000	
1.9.1.1.99.00	MULTAS E JUROS DE MORA DE OUTROS TRIBUTOS	1.000		
1.9.1.1.99.01	MULTAS E JUROS DE MORA DE OUTROS TRIBUTOS	1.000		
1.9.1.9.00.00	MULTAS DE OUTRAS ORIGENS		3.694.000	
1.9.1.9.15.00	MULTAS PREVISTAS NA LEGISLAÇÃO DE TRÂNSITO	3.694.000		
1.9.1.9.15.01	MULTAS PREVISTAS NA LEGISLAÇÃO DE TRÂNSITO	3.694.000		
1.9.9.0.00.00	RECEITAS DIVERSAS		76.000	
1.9.9.0.99.00	OUTRAS RECEITAS	76.000		
1.9.9.0.99.99	DEMAIS RECEITAS	76.000		
2.0.0.0.00.00	RECEITAS DE CAPITAL			41.000
2.2.0.0.00.00	ALIENAÇÃO DE BENS		1.000	
2.2.1.0.00.00	ALIENAÇÃO DE BENS MÓVEIS		1.000	
2.2.1.9.00.00	ALIENAÇÃO DE OUTROS BENS MÓVEIS		1.000	
2.2.1.9.01.00	ALIENAÇÃO DE OUTROS BENS MÓVEIS	1.000		

DEMONSTRATIVO DA RECEITA

R\$ 1,00

2950 - FUNDO ESTADUAL DE SEGURANÇA PÚBLICA - FUNESP

CÓDIGO	ESPECIFICAÇÃO	ALÍNEA / SUBALÍNEA	ORIGEM/ESPÉCIE/RUBRICA	CATEGORIA ECONÔMICA
2.4.0.0.00.00	TRANSFERÊNCIAS DE CAPITAL		40.000	
2.4.7.0.00.00	TRANSFERÊNCIAS DE CONVÊNIOS		40.000	
2.4.7.1.00.00	TRANSFERÊNCIAS DE CONVÊNIOS DA UNIÃO E DE SUAS ENTIDADES		20.000	
2.4.7.1.99.00	OUTRAS TRANSFERÊNCIAS DE CONVÊNIOS DA UNIÃO	20.000		
2.4.7.3.00.00	TRANSFERÊNCIAS DE CONVÊNIOS DOS MUNICÍPIOS E DE SUAS ENTIDADES		20.000	
2.4.7.3.99.00	OUTRAS TRANSFERÊNCIAS DE CONVÊNIOS DOS MUNICÍPIOS	20.000		
	TOTAL DA RECEITA			78.052.000

FUNDOS ESPECIAIS**(R\$ 1,00)****DEMONSTRATIVO DAS DESPESAS POR FONTES DE RECURSOS, CONFORME OS PROJETOS, ATIVIDADES E OPERAÇÕES ESPECIAIS E AS CATEGORIAS ECONÔMICAS****2900 - SECRETARIA DE SEGURANÇA PÚBLICA E ADMINISTRAÇÃO PENITENCIÁRIA - SSPAP****2950 - FUNDO ESTADUAL DE SEGURANÇA PÚBLICA - FUNESP**

CÓDIGO	ESPECIFICAÇÃO	TOTAL	PROJETOS	ATIVIDADES	OPERAÇÕES ESPECIAIS	CATEGORIA ECONÔMICA	
						CORRENTE	CAPITAL
20	RECURSOS DIRETAMENTE ARRECADADOS	77.932.000	6.039.000	71.893.000		71.740.000	6.192.000
25	RECURSOS DECORRENTES DE TRANSFERÊNCIAS DE AUTARQUIAS E FUNDOS ESPECIAIS - PAI	40.000	20.000	20.000		20.000	20.000
90	CONVENIOS, AJUSTES E ACORDOS COM ORGAOS FEDERAIS	40.000	20.000	20.000		20.000	20.000
91	CONVENIOS, AJUSTES E ACORDOS COM ORGAOS MUNICIPAIS	40.000	20.000	20.000		20.000	20.000
	TOTAL	78.052.000	6.099.000	71.953.000		71.800.000	6.252.000

DEMONSTRATIVO DA RECEITA

R\$ 1,00

2951 - FUNDO PENITENCIÁRIO ESTADUAL - FUNPES

CÓDIGO	ESPECIFICAÇÃO	ALÍNEA / SUBALÍNEA	ORIGEM/ESPÉCIE/RUBRICA	CATEGORIA ECONÔMICA
1.0.0.0.00.00	RECEITAS CORRENTES			275.000
1.3.0.0.00.00	RECEITA PATRIMONIAL		139.000	
1.3.1.0.00.00	RECEITAS IMOBILIÁRIAS		134.000	
1.3.1.1.00.00	ALUGUÉIS		134.000	
1.3.1.1.01.00	ALUGUÉIS	134.000		
1.3.1.1.01.01	ALUGUÉIS	134.000		
1.3.2.0.00.00	RECEITAS DE VALORES MOBILIÁRIOS		5.000	
1.3.2.5.00.00	REMUNERAÇÃO DE DEPÓSITOS BANCÁRIOS		5.000	
1.3.2.5.02.00	REMUNERAÇÃO DE DEPÓSITO DE RECURSOS NÃO VINCULADOS	5.000		
1.3.2.5.02.99	REMUNERAÇÃO DE OUTROS DEPÓSITOS DE RECURSOS NÃO VINCULADOS	5.000		
1.6.0.0.00.00	RECEITA DE SERVIÇOS		75.000	
1.6.0.0.13.00	SERVIÇOS ADMINISTRATIVOS	75.000		
1.6.0.0.13.99	OUTROS SERVIÇOS ADMINISTRATIVOS	75.000		
1.7.0.0.00.00	TRANSFERÊNCIAS CORRENTES		20.000	
1.7.6.0.00.00	TRANSFERÊNCIAS DE CONVÊNIOS		20.000	
1.7.6.1.00.00	TRANSFERÊNCIAS DE CONVÊNIOS DA UNIÃO E DE SUAS ENTIDADES		10.000	
1.7.6.1.99.00	OUTRAS TRANSFERÊNCIAS DE CONVÊNIOS DA UNIÃO	10.000		
1.7.6.9.00.00	OUTRAS TRANSFERÊNCIAS DE CONVÊNIOS		10.000	
1.7.6.9.99.00	OUTRAS TRANSFERÊNCIAS DE CONVÊNIOS	10.000		
1.9.0.0.00.00	OUTRAS RECEITAS CORRENTES		41.000	
1.9.1.0.00.00	MULTAS E JUROS DE MORA		1.000	
1.9.1.9.00.00	MULTAS DE OUTRAS ORIGENS		1.000	
1.9.1.9.32.00	MULTA DECORRENTE DE SENTENÇA PENAL CONDENATÓRIA	1.000		
1.9.1.9.32.01	MULTA DECORRENTE DE SENTENÇA PENAL CONDENATÓRIA	1.000		
1.9.9.0.00.00	RECEITAS DIVERSAS		40.000	
1.9.9.0.99.00	OUTRAS RECEITAS	40.000		
1.9.9.0.99.99	DEMAIS RECEITAS	40.000		
2.0.0.0.00.00	RECEITAS DE CAPITAL			20.000
2.4.0.0.00.00	TRANSFERÊNCIAS DE CAPITAL		20.000	
2.4.7.0.00.00	TRANSFERÊNCIAS DE CONVÊNIOS		20.000	
2.4.7.1.00.00	TRANSFERÊNCIAS DE CONVÊNIOS DA UNIÃO E DE SUAS ENTIDADES		10.000	
2.4.7.1.99.00	OUTRAS TRANSFERÊNCIAS DE CONVÊNIOS DA UNIÃO	10.000		
2.4.7.9.00.00	TRANSFERÊNCIAS DE CONVÊNIOS COM OUTRAS ENTIDADES		10.000	
2.4.7.9.99.00	OUTRAS TRANSFERÊNCIAS DE CONVÊNIOS COM OUTRAS ENTIDADES	10.000		
	TOTAL DA RECEITA			295.000

FUNDOS ESPECIAIS**(R\$ 1,00)****DEMONSTRATIVO DAS DESPESAS POR FONTES DE RECURSOS, CONFORME OS PROJETOS, ATIVIDADES E OPERAÇÕES ESPECIAIS E AS CATEGORIAS ECONÔMICAS****2900 - SECRETARIA DE SEGURANÇA PÚBLICA E ADMINISTRAÇÃO PENITENCIÁRIA - SSPAP****2951 - FUNDO PENITENCIÁRIO ESTADUAL - FUNPES**

CÓDIGO	ESPECIFICAÇÃO	TOTAL	PROJETOS	ATIVIDADES	OPERAÇÕES ESPECIAIS	CATEGORIA ECONÔMICA	
						CORRENTE	CAPITAL
20	RECURSOS DIRETAMENTE ARRECADADOS	215.000	20.000	195.000		145.000	70.000
25	RECURSOS DECORRENTES DE TRANSFERÊNCIAS DE AUTARQUIAS E FUNDOS ESPECIAIS - PAI	40.000	20.000	20.000		20.000	20.000
90	CONVENIOS, AJUSTES E ACORDOS COM ORGAOS FEDERAIS	20.000		20.000		10.000	10.000
92	OUTROS CONVENIOS, AJUSTES E ACORDOS	20.000		20.000		10.000	10.000
	TOTAL	295.000	40.000	255.000		185.000	110.000

DEMONSTRATIVO DA RECEITA

R\$ 1,00

2952 - FUNDO ESTADUAL DE PROTEÇÃO E DEFESA DO CONSUMIDOR - FEDC

CÓDIGO	ESPECIFICAÇÃO	ALÍNEA / SUBALÍNEA	ORIGEM/ESPÉCIE/RUBRICA	CATEGORIA ECONÔMICA
1.0.0.0.00.00	RECEITAS CORRENTES			4.689.000
1.3.0.0.00.00	RECEITA PATRIMONIAL		171.000	
1.3.2.0.00.00	RECEITAS DE VALORES MOBILIÁRIOS		171.000	
1.3.2.5.00.00	REMUNERAÇÃO DE DEPÓSITOS BANCÁRIOS		171.000	
1.3.2.5.02.00	REMUNERAÇÃO DE DEPÓSITO DE RECURSOS NÃO VINCULADOS	171.000		
1.3.2.5.02.99	REMUNERAÇÃO DE OUTROS DEPÓSITOS DE RECURSOS NÃO VINCULADOS	171.000		
1.9.0.0.00.00	OUTRAS RECEITAS CORRENTES		4.518.000	
1.9.1.0.00.00	MULTAS E JUROS DE MORA		4.498.000	
1.9.1.8.00.00	MULTAS E JUROS DE MORA DE OUTRAS RECEITAS		164.000	
1.9.1.8.99.00	OUTRAS MULTAS E JUROS DE MORA	164.000		
1.9.1.8.99.99	OUTRAS MULTAS E JUROS DE MORA	164.000		
1.9.1.9.00.00	MULTAS DE OUTRAS ORIGENS		4.334.000	
1.9.1.9.99.00	OUTRAS MULTAS	4.334.000		
1.9.1.9.99.08	MULTAS APLICADAS PELO PROCON (LEI N. 12.207/93)	4.334.000		
1.9.9.0.00.00	RECEITAS DIVERSAS		20.000	
1.9.9.0.99.00	OUTRAS RECEITAS	20.000		
1.9.9.0.99.99	DEMAIS RECEITAS	20.000		
	TOTAL DA RECEITA			4.689.000

FUNDOS ESPECIAIS**(R\$ 1,00)****DEMONSTRATIVO DAS DESPESAS POR FONTES DE RECURSOS, CONFORME OS PROJETOS, ATIVIDADES E OPERAÇÕES ESPECIAIS E AS CATEGORIAS ECONÔMICAS****2900 - SECRETARIA DE SEGURANÇA PÚBLICA E ADMINISTRAÇÃO PENITENCIÁRIA - SSPAP****2952 - FUNDO ESTADUAL DE PROTEÇÃO E DEFESA DO CONSUMIDOR - FEDC**

CÓDIGO	ESPECIFICAÇÃO	TOTAL	PROJETOS	ATIVIDADES	OPERAÇÕES ESPECIAIS	CATEGORIA ECONÔMICA	
						CORRENTE	CAPITAL
20	RECURSOS DIRETAMENTE ARRECADADOS	4.669.000		4.669.000		3.200.000	1.469.000
25	RECURSOS DECORRENTES DE TRANSFERÊNCIAS DE AUTARQUIAS E FUNDOS ESPECIAIS - PAI	20.000		20.000		10.000	10.000
	TOTAL	4.689.000		4.689.000		3.210.000	1.479.000

FUNDOS ESPECIAIS**(R\$ 1,00)****DEMONSTRATIVO DAS DESPESAS POR FONTES DE RECURSOS, CONFORME OS PROJETOS, ATIVIDADES E OPERAÇÕES ESPECIAIS E AS CATEGORIAS ECONÔMICAS
2903 - CORPO DE BOMBEIROS MILITAR**

CÓDIGO	ESPECIFICAÇÃO	TOTAL	PROJETOS	ATIVIDADES	OPERAÇÕES ESPECIAIS	CATEGORIA ECONÔMICA	
						CORRENTE	CAPITAL
20	RECURSOS DIRETAMENTE ARRECADADOS	24.623.000	8.756.000	15.867.000		11.387.000	13.236.000
25	RECURSOS DECORRENTES DE TRANSFERÊNCIAS DE AUTARQUIAS E FUNDOS ESPECIAIS - PAI	20.000	10.000	10.000			20.000
90	CONVENIOS, AJUSTES E ACORDOS COM ORGAOS FEDERAIS	2.327.000	10.000	2.317.000		10.000	2.317.000
	TOTAL	26.970.000	8.776.000	18.194.000		11.397.000	15.573.000

DEMONSTRATIVO DA RECEITA

R\$ 1,00

2953 - FUNDO ESPECIAL DE REAPARELHAMENTO E MODERNIZAÇÃO DO CORPO DE BOMBEIROS MILITAR DO ESTADO DE GOIÁS - FUNEBOM

CÓDIGO	ESPECIFICAÇÃO	ALÍNEA / SUBALÍNEA	ORIGEM/ESPÉCIE/RUBRICA	CATEGORIA ECONÔMICA
1.0.0.0.00.00	RECEITAS CORRENTES			24.653.000
1.1.0.0.00.00	RECEITA TRIBUTÁRIA		23.570.000	
1.1.2.0.00.00	TAXAS		23.570.000	
1.1.2.2.00.00	TAXAS PELA PRESTAÇÃO DE SERVIÇOS		23.570.000	
1.1.2.2.99.00	OUTRAS TAXAS PELA PRESTAÇÃO DE SERVIÇOS	23.570.000		
1.1.2.2.99.05	TAXA DE SERVIÇOS ESTADUAIS	23.570.000		
1.3.0.0.00.00	RECEITA PATRIMONIAL		460.000	
1.3.2.0.00.00	RECEITAS DE VALORES MOBILIÁRIOS		460.000	
1.3.2.5.00.00	REMUNERAÇÃO DE DEPÓSITOS BANCÁRIOS		460.000	
1.3.2.5.01.00	REMUNERAÇÃO DE DEPÓSITOS DE RECURSOS VINCULADOS	109.000		
1.3.2.5.01.99	RECEITA DE REMUNERAÇÃO DE OUTROS DEPÓSITOS BANCÁRIOS DE RECURSOS VINCULADOS	109.000		
1.3.2.5.02.00	REMUNERAÇÃO DE DEPÓSITO DE RECURSOS NÃO VINCULADOS	351.000		
1.3.2.5.02.99	REMUNERAÇÃO DE OUTROS DEPÓSITOS DE RECURSOS NÃO VINCULADOS	351.000		
1.7.0.0.00.00	TRANSFERÊNCIAS CORRENTES		30.000	
1.7.3.0.00.00	TRANSFERÊNCIAS DE INSTITUIÇÕES PRIVADAS		20.000	
1.7.3.9.00.00	OUTRAS TRANSFERÊNCIAS DE INSTITUIÇÕES PRIVADAS		20.000	
1.7.3.9.01.00	OUTRAS TRANSFERÊNCIAS DE PESSOAS JURÍDICAS	20.000		
1.7.3.9.01.01	OUTRAS TRANSFERÊNCIAS E DOAÇÕES	20.000		
1.7.6.0.00.00	TRANSFERÊNCIAS DE CONVÊNIOS		10.000	
1.7.6.1.00.00	TRANSFERÊNCIAS DE CONVÊNIOS DA UNIÃO E DE SUAS ENTIDADES		10.000	
1.7.6.1.99.00	OUTRAS TRANSFERÊNCIAS DE CONVÊNIOS DA UNIÃO	10.000		
1.9.0.0.00.00	OUTRAS RECEITAS CORRENTES		593.000	
1.9.1.0.00.00	MULTAS E JUROS DE MORA		573.000	
1.9.1.1.00.00	MULTAS E JUROS DE MORA DOS TRIBUTOS		573.000	
1.9.1.1.99.00	MULTAS E JUROS DE MORA DE OUTROS TRIBUTOS	573.000		
1.9.1.1.99.01	MULTAS E JUROS DE MORA DE OUTROS TRIBUTOS	573.000		
1.9.9.0.00.00	RECEITAS DIVERSAS		20.000	
1.9.9.0.99.00	OUTRAS RECEITAS	20.000		
1.9.9.0.99.99	DEMAIS RECEITAS	20.000		
2.0.0.0.00.00	RECEITAS DE CAPITAL			2.317.000
2.4.0.0.00.00	TRANSFERÊNCIAS DE CAPITAL		2.317.000	
2.4.7.0.00.00	TRANSFERÊNCIAS DE CONVÊNIOS		2.317.000	
2.4.7.1.00.00	TRANSFERÊNCIAS DE CONVÊNIOS DA UNIÃO E DE SUAS ENTIDADES		2.317.000	
2.4.7.1.99.00	OUTRAS TRANSFERÊNCIAS DE CONVÊNIOS DA UNIÃO	2.317.000		
TOTAL DA RECEITA				26.970.000

FUNDOS ESPECIAIS**(R\$ 1,00)****DEMONSTRATIVO DAS DESPESAS POR FONTES DE RECURSOS, CONFORME OS PROJETOS, ATIVIDADES E OPERAÇÕES ESPECIAIS E AS CATEGORIAS ECONÔMICAS****2903 - CORPO DE BOMBEIROS MILITAR****2953 - FUNDO ESPECIAL DE REAPARELHAMENTO E MODERNIZAÇÃO DO CORPO DE BOMBEIROS MILITAR DO ESTADO DE GOIÁS - FUNEBOM**

CÓDIGO	ESPECIFICAÇÃO	TOTAL	PROJETOS	ATIVIDADES	OPERAÇÕES ESPECIAIS	CATEGORIA ECONÔMICA	
						CORRENTE	CAPITAL
20	RECURSOS DIRETAMENTE ARRECADADOS	24.623.000	8.756.000	15.867.000		11.387.000	13.236.000
25	RECURSOS DECORRENTES DE TRANSFERÊNCIAS DE AUTARQUIAS E FUNDOS ESPECIAIS - PAI	20.000	10.000	10.000			20.000
90	CONVENIOS, AJUSTES E ACORDOS COM ORGAOS FEDERAIS	2.327.000	10.000	2.317.000		10.000	2.317.000
	TOTAL	26.970.000	8.776.000	18.194.000		11.397.000	15.573.000

FUNDOS ESPECIAIS**(R\$ 1,00)****DEMONSTRATIVO DAS DESPESAS POR FONTES DE RECURSOS, CONFORME OS PROJETOS, ATIVIDADES E OPERAÇÕES ESPECIAIS E AS CATEGORIAS ECONÔMICAS
2902 - POLÍCIA MILITAR**

CÓDIGO	ESPECIFICAÇÃO	TOTAL	PROJETOS	ATIVIDADES	OPERAÇÕES ESPECIAIS	CATEGORIA ECONÔMICA	
						CORRENTE	CAPITAL
20	RECURSOS DIRETAMENTE ARRECADADOS	1.007.000	20.000	987.000		287.000	720.000
	TOTAL	1.007.000	20.000	987.000		287.000	720.000

DEMONSTRATIVO DA RECEITA

R\$ 1,00

2954 - FUNDO DE REAPARELHAMENTO E APERFEIÇOAMENTO DA POLÍCIA MILITAR - FREAP/PM

CÓDIGO	ESPECIFICAÇÃO	ALÍNEA / SUBALÍNEA	ORIGEM/ESPÉCIE/RUBRICA	CATEGORIA ECONÔMICA
1.0.0.0.00.00	RECEITAS CORRENTES			1.007.000
1.1.0.0.00.00	RECEITA TRIBUTÁRIA		997.000	
1.1.2.0.00.00	TAXAS		997.000	
1.1.2.1.00.00	TAXAS PELO EXERCÍCIO DO PODER DE POLÍCIA		597.000	
1.1.2.1.27.00	TAXA DE APREENSÃO E DEPÓSITO	450.000		
1.1.2.1.99.00	OUTRAS TAXAS PELO EXERCÍCIO DO PODER DE POLÍCIA	147.000		
1.1.2.1.99.99	DEMAIS TAXAS PELO EXERCÍCIO DO PODER DE POLÍCIA	147.000		
1.1.2.2.00.00	TAXAS PELA PRESTAÇÃO DE SERVIÇOS		400.000	
1.1.2.2.99.00	OUTRAS TAXAS PELA PRESTAÇÃO DE SERVIÇOS	400.000		
1.1.2.2.99.05	TAXA DE SERVIÇOS ESTADUAIS	400.000		
1.3.0.0.00.00	RECEITA PATRIMONIAL		10.000	
1.3.1.0.00.00	RECEITAS IMOBILIÁRIAS		10.000	
1.3.1.1.00.00	ALUGUÉIS		10.000	
1.3.1.1.01.00	ALUGUÉIS	10.000		
1.3.1.1.01.01	ALUGUÉIS	10.000		
	TOTAL DA RECEITA			1.007.000

FUNDOS ESPECIAIS**(R\$ 1,00)****DEMONSTRATIVO DAS DESPESAS POR FONTES DE RECURSOS, CONFORME OS PROJETOS, ATIVIDADES E OPERAÇÕES ESPECIAIS E AS CATEGORIAS ECONÔMICAS****2902 - POLÍCIA MILITAR****2954 - FUNDO DE REAPARELHAMENTO E APERFEIÇOAMENTO DA POLÍCIA MILITAR - FREAP/PM**

CÓDIGO	ESPECIFICAÇÃO	TOTAL	PROJETOS	ATIVIDADES	OPERAÇÕES ESPECIAIS	CATEGORIA ECONÔMICA	
						CORRENTE	CAPITAL
20	RECURSOS DIRETAMENTE ARRECADADOS	1.007.000	20.000	987.000		287.000	720.000
	TOTAL	1.007.000	20.000	987.000		287.000	720.000

FUNDOS ESPECIAIS**(R\$ 1,00)****DEMONSTRATIVO DAS DESPESAS POR FONTES DE RECURSOS, CONFORME OS PROJETOS, ATIVIDADES E OPERAÇÕES ESPECIAIS E AS CATEGORIAS ECONÔMICAS
3600 - SECRETARIA DE DESENVOLVIMENTO ECONÔMICO, CIENTÍFICO E TECNOLÓGICO E DE AGRICULTURA, PECUÁRIA E IRRIGAÇÃO**

CÓDIGO	ESPECIFICAÇÃO	TOTAL	PROJETOS	ATIVIDADES	OPERAÇÕES ESPECIAIS	CATEGORIA ECONÔMICA	
						CORRENTE	CAPITAL
00	RECEITAS ORDINARIAS	51.200.000	13.290.000	37.910.000		41.950.000	9.250.000
20	RECURSOS DIRETAMENTE ARRECADADOS	180.189.000	41.990.000	138.199.000		56.031.000	124.158.000
	TOTAL	231.389.000	55.280.000	176.109.000		97.981.000	133.408.000

DEMONSTRATIVO DA RECEITA

R\$ 1,00

3650 - FUNDO DE PARTICIPAÇÃO E FOMENTO À INDUSTRIALIZAÇÃO DO ESTADO DE GOIÁS - FOMENTAR

CÓDIGO	ESPECIFICAÇÃO	ALÍNEA / SUBALÍNEA	ORIGEM/ESPÉCIE/RUBRICA	CATEGORIA ECONÔMICA
1.0.0.0.00.00	RECEITAS CORRENTES			18.194.000
1.1.0.0.00.00	RECEITA TRIBUTÁRIA		2.747.000	
1.1.2.0.00.00	TAXAS		2.747.000	
1.1.2.2.00.00	TAXAS PELA PRESTAÇÃO DE SERVIÇOS		2.747.000	
1.1.2.2.99.00	OUTRAS TAXAS PELA PRESTAÇÃO DE SERVIÇOS	2.747.000		
1.1.2.2.99.15	EMOLUMENTOS FOMENTAR	2.747.000		
1.3.0.0.00.00	RECEITA PATRIMONIAL		94.000	
1.3.2.0.00.00	RECEITAS DE VALORES MOBILIÁRIOS		94.000	
1.3.2.5.00.00	REMUNERAÇÃO DE DEPÓSITOS BANCÁRIOS		94.000	
1.3.2.5.02.00	REMUNERAÇÃO DE DEPÓSITO DE RECURSOS NÃO VINCULADOS	94.000		
1.3.2.5.02.99	REMUNERAÇÃO DE OUTROS DEPÓSITOS DE RECURSOS NÃO VINCULADOS	94.000		
1.6.0.0.00.00	RECEITA DE SERVIÇOS		15.315.000	
1.6.0.0.02.00	SERVIÇOS FINANCEIROS	15.314.000		
1.6.0.0.02.01	SERVIÇOS DE JUROS DE EMPRÉSTIMOS	15.314.000		
1.6.0.0.20.00	SERVIÇOS DE CONSULTORIA, ASSISTÊNCIA TÉCNICA E ANÁLISE DE PROJETOS		1.000	
1.6.0.0.20.99	DEMAIS SERVIÇOS DE CONSULTORIA, ASSISTÊNCIA TÉCNICA E ANÁLISE DE PROJETOS		1.000	
1.9.0.0.00.00	OUTRAS RECEITAS CORRENTES		38.000	
1.9.1.0.00.00	MULTAS E JUROS DE MORA		29.000	
1.9.1.1.00.00	MULTAS E JUROS DE MORA DOS TRIBUTOS		11.000	
1.9.1.1.99.00	MULTAS E JUROS DE MORA DE OUTROS TRIBUTOS	11.000		
1.9.1.1.99.01	MULTAS E JUROS DE MORA DE OUTROS TRIBUTOS	11.000		
1.9.1.8.00.00	MULTAS E JUROS DE MORA DE OUTRAS RECEITAS		18.000	
1.9.1.8.99.00	OUTRAS MULTAS E JUROS DE MORA	18.000		
1.9.1.8.99.99	OUTRAS MULTAS E JUROS DE MORA	18.000		
1.9.9.0.00.00	RECEITAS DIVERSAS		9.000	
1.9.9.0.99.00	OUTRAS RECEITAS	9.000		
1.9.9.0.99.99	DEMAIS RECEITAS	9.000		
2.0.0.0.00.00	RECEITAS DE CAPITAL			753.000
2.3.0.0.00.00	AMORTIZAÇÃO DE EMPRÉSTIMOS		753.000	
2.3.0.0.99.00	AMORTIZAÇÃO DE EMPRÉSTIMOS DIVERSOS	753.000		
2.3.0.0.99.03	AMORTIZAÇÃO DE EMPRÉSTIMOS - FOMENTAR	753.000		
TOTAL DA RECEITA				18.947.000