

FUNDOS ESPECIAIS**(R\$ 1,00)****DEMONSTRATIVO DAS DESPESAS POR FONTES DE RECURSOS, CONFORME OS PROJETOS, ATIVIDADES E OPERAÇÕES ESPECIAIS E AS CATEGORIAS ECONÔMICAS****3600 - SECRETARIA DE DESENVOLVIMENTO ECONÔMICO, CIENTÍFICO E TECNOLÓGICO E DE AGRICULTURA, PECUÁRIA E IRRIGAÇÃO****3650 - FUNDO DE PARTICIPAÇÃO E FOMENTO À INDUSTRIALIZAÇÃO DO ESTADO DE GOIÁS - FOMENTAR**

CÓDIGO	ESPECIFICAÇÃO	TOTAL	PROJETOS	ATIVIDADES	OPERAÇÕES ESPECIAIS	CATEGORIA ECONÔMICA	
						CORRENTE	CAPITAL
20	RECURSOS DIRETAMENTE ARRECADADOS	18.947.000		18.947.000		1.850.000	17.097.000
	TOTAL	18.947.000		18.947.000		1.850.000	17.097.000

DEMONSTRATIVO DA RECEITA

R\$ 1,00

3651 - FUNDO DE DESENVOLVIMENTO DE ATIVIDADES INDUSTRIAIS - FUNPRODUZIR

CÓDIGO	ESPECIFICAÇÃO	ALÍNEA / SUBALÍNEA	ORIGEM/ESPÉCIE/RUBRICA	CATEGORIA ECONÔMICA
1.0.0.0.00.00	RECEITAS CORRENTES			161.447.000
1.1.0.0.00.00	RECEITA TRIBUTÁRIA		104.745.000	
1.1.2.0.00.00	TAXAS		104.745.000	
1.1.2.2.00.00	TAXAS PELA PRESTAÇÃO DE SERVIÇOS		104.745.000	
1.1.2.2.99.00	OUTRAS TAXAS PELA PRESTAÇÃO DE SERVIÇOS	104.745.000		
1.1.2.2.99.10	TAXA DE ANTECIPAÇÃO - PRODUZIR	81.270.000		
1.1.2.2.99.11	TAXA DE ANTECIPAÇÃO - CENTROPRODUZIR	3.124.000		
1.1.2.2.99.12	TAXA DE ANTECIPAÇÃO - COMEXPRODUZIR	16.956.000		
1.1.2.2.99.13	TAXA DE ANTECIPAÇÃO - LOGPRODUZIR	1.938.000		
1.1.2.2.99.14	TAXA DE ANTECIPAÇÃO - MICROPRODUZIR	16.000		
1.1.2.2.99.21	TAXA DE ANTECIPAÇÃO - PROGREDIR	1.441.000		
1.3.0.0.00.00	RECEITA PATRIMONIAL		1.530.000	
1.3.2.0.00.00	RECEITAS DE VALORES MOBILIÁRIOS		1.530.000	
1.3.2.5.00.00	REMUNERAÇÃO DE DEPÓSITOS BANCÁRIOS		1.530.000	
1.3.2.5.02.00	REMUNERAÇÃO DE DEPÓSITO DE RECURSOS NÃO VINCULADOS	1.530.000		
1.3.2.5.02.99	REMUNERAÇÃO DE OUTROS DEPÓSITOS DE RECURSOS NÃO VINCULADOS	1.530.000		
1.6.0.0.00.00	RECEITA DE SERVIÇOS		54.394.000	
1.6.0.0.02.00	SERVIÇOS FINANCEIROS	54.394.000		
1.6.0.0.02.01	SERVIÇOS DE JUROS DE EMPRÉSTIMOS	54.394.000		
1.9.0.0.00.00	OUTRAS RECEITAS CORRENTES		778.000	
1.9.1.0.00.00	MULTAS E JUROS DE MORA		770.000	
1.9.1.1.00.00	MULTAS E JUROS DE MORA DOS TRIBUTOS		689.000	
1.9.1.1.99.00	MULTAS E JUROS DE MORA DE OUTROS TRIBUTOS	689.000		
1.9.1.1.99.01	MULTAS E JUROS DE MORA DE OUTROS TRIBUTOS	689.000		
1.9.1.8.00.00	MULTAS E JUROS DE MORA DE OUTRAS RECEITAS		81.000	
1.9.1.8.99.00	OUTRAS MULTAS E JUROS DE MORA	81.000		
1.9.1.8.99.99	OUTRAS MULTAS E JUROS DE MORA	81.000		
1.9.9.0.00.00	RECEITAS DIVERSAS		8.000	
1.9.9.0.99.00	OUTRAS RECEITAS	8.000		
1.9.9.0.99.99	DEMAIS RECEITAS	8.000		
2.0.0.0.00.00	RECEITAS DE CAPITAL			1.987.000
2.3.0.0.00.00	AMORTIZAÇÃO DE EMPRÉSTIMOS		1.987.000	
2.3.0.0.99.00	AMORTIZAÇÃO DE EMPRÉSTIMOS DIVERSOS	1.987.000		
2.3.0.0.99.01	AMORTIZAÇÃO DE EMPRÉSTIMOS - PRODUZIR	1.987.000		
91.0.0.0.00.00	DEDUÇÕES DA RECEITA CORRENTE			-43.900.000
91.1.0.0.00.00	DEDUÇÃO DA RECEITA TRIBUTÁRIA		-43.900.000	
91.1.2.0.00.00	DEDUÇÃO DE TAXAS		-43.900.000	
91.1.2.2.00.00	DEDUÇÃO DE TAXAS PELA PRESTAÇÃO DE SERVIÇOS		-43.900.000	
91.1.2.2.99.00	DEDUÇÃO DE OUTRAS TAXAS PELA PRESTAÇÃO DE SERVIÇOS	-43.900.000		
91.1.2.2.99.10	DEDUÇÃO DE TAXAS DE ANTECIPAÇÃO - PRODUZIR	-40.635.000		
91.1.2.2.99.11	DEDUÇÃO DE TAXA DE ANTECIPAÇÃO - CENTROPRODUZIR	-2.484.000		
91.1.2.2.99.13	DEDUÇÃO DE TAXA DE ANTECIPAÇÃO - LOGPRODUZIR	-775.000		
91.1.2.2.99.14	DEDUÇÃO DE TAXA DE ANTECIPAÇÃO - MICROPRODUZIR	-6.000		

DEMONSTRATIVO DA RECEITA

R\$ 1,00

3651 - FUNDO DE DESENVOLVIMENTO DE ATIVIDADES INDUSTRIAIS - FUNPRODUZIR

CÓDIGO	ESPECIFICAÇÃO	ALÍNEA / SUBALÍNEA	ORIGEM/ESPÉCIE/RUBRICA	CATEGORIA ECONÔMICA
	TOTAL DA RECEITA			119.534.000

FUNDOS ESPECIAIS**(R\$ 1,00)****DEMONSTRATIVO DAS DESPESAS POR FONTES DE RECURSOS, CONFORME OS PROJETOS, ATIVIDADES E OPERAÇÕES ESPECIAIS E AS CATEGORIAS ECONÔMICAS****3600 - SECRETARIA DE DESENVOLVIMENTO ECONÔMICO, CIENTÍFICO E TECNOLÓGICO E DE AGRICULTURA, PECUÁRIA E IRRIGAÇÃO****3651 - FUNDO DE DESENVOLVIMENTO DE ATIVIDADES INDUSTRIAIS - FUNPRODUZIR**

CÓDIGO	ESPECIFICAÇÃO	TOTAL	PROJETOS	ATIVIDADES	OPERAÇÕES ESPECIAIS	CATEGORIA ECONÔMICA	
						CORRENTE	CAPITAL
20	RECURSOS DIRETAMENTE ARRECADADOS	119.534.000	41.990.000	77.544.000		45.120.000	74.414.000
	TOTAL	119.534.000	41.990.000	77.544.000		45.120.000	74.414.000

DEMONSTRATIVO DA RECEITA

R\$ 1,00

3652 - FUNDO DE FOMENTO A MINERAÇÃO - FUNMINERAL

CÓDIGO	ESPECIFICAÇÃO	ALÍNEA / SUBALÍNEA	ORIGEM/ESPÉCIE/RUBRICA	CATEGORIA ECONÔMICA
1.0.0.0.00.00	RECEITAS CORRENTES			32.448.000
1.3.0.0.00.00	RECEITA PATRIMONIAL		28.412.000	
1.3.2.0.00.00	RECEITAS DE VALORES MOBILIÁRIOS		594.000	
1.3.2.5.00.00	REMUNERAÇÃO DE DEPÓSITOS BANCÁRIOS		594.000	
1.3.2.5.02.00	REMUNERAÇÃO DE DEPÓSITO DE RECURSOS NÃO VINCULADOS	594.000		
1.3.2.5.02.99	REMUNERAÇÃO DE OUTROS DEPÓSITOS DE RECURSOS NÃO VINCULADOS	594.000		
1.3.3.0.00.00	RECEITA DE CONCESSÕES E PERMISSÕES		27.818.000	
1.3.3.2.00.00	RECEITA DE CONCESSÕES E PERMISSÕES - EXPLORAÇÃO DE RECURSOS NATURAIS		27.818.000	
1.3.3.2.99.00	OUTRAS RECEITAS DE CONCESSÕES E PERMISSÕES - RECURSOS NATURAIS	27.818.000		
1.3.3.2.99.01	RECEITA DE CONCESSÕES E PERMISSÕES	27.818.000		
1.6.0.0.00.00	RECEITA DE SERVIÇOS		504.000	
1.6.0.0.02.00	SERVIÇOS FINANCEIROS	206.000		
1.6.0.0.02.01	SERVIÇOS DE JUROS DE EMPRÉSTIMOS	206.000		
1.6.0.0.20.00	SERVIÇOS DE CONSULTORIA, ASSISTÊNCIA TÉCNICA E ANÁLISE DE PROJETOS	298.000		
1.6.0.0.20.99	DEMAIS SERVIÇOS DE CONSULTORIA, ASSISTÊNCIA TÉCNICA E ANÁLISE DE PROJETOS	298.000		
1.9.0.0.00.00	OUTRAS RECEITAS CORRENTES		3.532.000	
1.9.1.0.00.00	MULTAS E JUROS DE MORA		7.000	
1.9.1.8.00.00	MULTAS E JUROS DE MORA DE OUTRAS RECEITAS		2.000	
1.9.1.8.99.00	OUTRAS MULTAS E JUROS DE MORA	2.000		
1.9.1.8.99.99	OUTRAS MULTAS E JUROS DE MORA	2.000		
1.9.1.9.00.00	MULTAS DE OUTRAS ORIGENS		5.000	
1.9.1.9.99.00	OUTRAS MULTAS	5.000		
1.9.1.9.99.10	MULTAS PROVENIENTES DOS EMPRÉSTIMOS COM RECURSOS DO FUNMINERAL	5.000		
1.9.9.0.00.00	RECEITAS DIVERSAS		3.525.000	
1.9.9.0.99.00	OUTRAS RECEITAS	3.525.000		
1.9.9.0.99.99	DEMAIS RECEITAS	3.525.000		
2.0.0.0.00.00	RECEITAS DE CAPITAL			1.000.000
2.3.0.0.00.00	AMORTIZAÇÃO DE EMPRÉSTIMOS		1.000.000	
2.3.0.0.99.00	AMORTIZAÇÃO DE EMPRÉSTIMOS DIVERSOS	1.000.000		
2.3.0.0.99.02	AMORTIZAÇÃO DE EMPRÉSTIMOS - FUNMINERAL	1.000.000		
	TOTAL DA RECEITA			33.448.000

FUNDOS ESPECIAIS**(R\$ 1,00)****DEMONSTRATIVO DAS DESPESAS POR FONTES DE RECURSOS, CONFORME OS PROJETOS, ATIVIDADES E OPERAÇÕES ESPECIAIS E AS CATEGORIAS ECONÔMICAS****3600 - SECRETARIA DE DESENVOLVIMENTO ECONÔMICO, CIENTÍFICO E TECNOLÓGICO E DE AGRICULTURA, PECUÁRIA E IRRIGAÇÃO****3652 - FUNDO DE FOMENTO A MINERAÇÃO - FUNMINERAL**

CÓDIGO	ESPECIFICAÇÃO	TOTAL	PROJETOS	ATIVIDADES	OPERAÇÕES ESPECIAIS	CATEGORIA ECONÔMICA	
						CORRENTE	CAPITAL
20	RECURSOS DIRETAMENTE ARRECADADOS	33.448.000		33.448.000		4.189.000	29.259.000
	TOTAL	33.448.000		33.448.000		4.189.000	29.259.000

DEMONSTRATIVO DA RECEITA

R\$ 1,00

3653 - FUNDO ESPECIAL DE DESENVOLVIMENTO RURAL - FUNDER

CÓDIGO	ESPECIFICAÇÃO	ALÍNEA / SUBALÍNEA	ORIGEM/ESPÉCIE/RUBRICA	CATEGORIA ECONÔMICA
1.0.0.0.00.00	RECEITAS CORRENTES			5.798.000
1.1.0.0.00.00	RECEITA TRIBUTÁRIA		4.684.000	
1.1.2.0.00.00	TAXAS		4.684.000	
1.1.2.2.00.00	TAXAS PELA PRESTAÇÃO DE SERVIÇOS		4.684.000	
1.1.2.2.99.00	OUTRAS TAXAS PELA PRESTAÇÃO DE SERVIÇOS	4.684.000		
1.1.2.2.99.01	TAXA DE TRÂNSITO ANIMAL GTA	4.132.000		
1.1.2.2.99.02	TAXA DE TRÂNSITO VEGETAL - PTV/ATV	131.000		
1.1.2.2.99.04	TAXA DE REGISTRO DE AGROINDÚSTRIA	50.000		
1.1.2.2.99.17	TAXA DE TRÂNSITO DE PRODUTOS E SUBPRODUTOS DE ORIGEM ANIMAL	36.000		
1.1.2.2.99.18	TAXA DE CADASTRO DE ESTABELECIMENTOS COMERCIAIS	168.000		
1.1.2.2.99.19	TAXA DE EXPEDIÇÃO DE DOCUMENTOS	55.000		
1.1.2.2.99.99	DEMAIS TAXAS PELA PRESTAÇÃO DE SERVIÇOS	112.000		
1.3.0.0.00.00	RECEITA PATRIMONIAL		414.000	
1.3.2.0.00.00	RECEITAS DE VALORES MOBILIÁRIOS		274.000	
1.3.2.5.00.00	REMUNERAÇÃO DE DEPÓSITOS BANCÁRIOS		274.000	
1.3.2.5.02.00	REMUNERAÇÃO DE DEPÓSITO DE RECURSOS NÃO VINCULADOS	274.000		
1.3.2.5.02.99	REMUNERAÇÃO DE OUTROS DEPÓSITOS DE RECURSOS NÃO VINCULADOS	274.000		
1.3.3.0.00.00	RECEITA DE CONCESSÕES E PERMISSÕES		140.000	
1.3.3.9.00.00	OUTRAS RECEITAS DE CONCESSÕES E PERMISSÕES		140.000	
1.3.3.9.99.00	OUTRAS RECEITAS DE CONCESSÕES E PERMISSÕES	140.000		
1.3.3.9.99.06	CONCESSÕES E PERMISSÕES DO FUNDER	140.000		
1.6.0.0.00.00	RECEITA DE SERVIÇOS		72.000	
1.6.0.0.17.00	SERVIÇOS AGROPECUÁRIOS	70.000		
1.6.0.0.17.06	SERVIÇOS DE ANÁLISE LABORATORIAL	69.000		
1.6.0.0.17.99	OUTROS SERVIÇOS AGROPECUÁRIOS	1.000		
1.6.0.0.20.00	SERVIÇOS DE CONSULTORIA, ASSISTÊNCIA TÉCNICA E ANÁLISE DE PROJETOS	2.000		
1.6.0.0.20.99	DEMAIS SERVIÇOS DE CONSULTORIA, ASSISTÊNCIA TÉCNICA E ANÁLISE DE PROJETOS	2.000		
1.9.0.0.00.00	OUTRAS RECEITAS CORRENTES		628.000	
1.9.1.0.00.00	MULTAS E JUROS DE MORA		529.000	
1.9.1.9.00.00	MULTAS DE OUTRAS ORIGENS		529.000	
1.9.1.9.50.00	MULTAS POR AUTO DE INFRAÇÃO	438.000		
1.9.1.9.50.15	MULTAS POR INFRAÇÃO ÀS NORMAS AGROPECUÁRIAS	438.000		
1.9.1.9.99.00	OUTRAS MULTAS	91.000		
1.9.1.9.99.99	DEMAIS MULTAS	91.000		
1.9.2.0.00.00	INDENIZAÇÕES E RESTITUIÇÕES		86.000	
1.9.2.2.00.00	RESTITUIÇÕES		86.000	
1.9.2.2.99.00	OUTRAS RESTITUIÇÕES	86.000		
1.9.2.2.99.99	DEMAIS RESTITUIÇÕES	86.000		
1.9.9.0.00.00	RECEITAS DIVERSAS		13.000	
1.9.9.0.99.00	OUTRAS RECEITAS	13.000		

DEMONSTRATIVO DA RECEITA

R\$ 1,00

3653 - FUNDO ESPECIAL DE DESENVOLVIMENTO RURAL - FUNDER

CÓDIGO	ESPECIFICAÇÃO	ALÍNEA / SUBALÍNEA	ORIGEM/ESPÉCIE/RUBRICA	CATEGORIA ECONÔMICA
1.9.9.0.99.99	DEMAIS RECEITAS	13.000		
	TOTAL DA RECEITA			5.798.000

FUNDOS ESPECIAIS**(R\$ 1,00)****DEMONSTRATIVO DAS DESPESAS POR FONTES DE RECURSOS, CONFORME OS PROJETOS, ATIVIDADES E OPERAÇÕES ESPECIAIS E AS CATEGORIAS ECONÔMICAS****3600 - SECRETARIA DE DESENVOLVIMENTO ECONÔMICO, CIENTÍFICO E TECNOLÓGICO E DE AGRICULTURA, PECUÁRIA E IRRIGAÇÃO****3653 - FUNDO ESPECIAL DE DESENVOLVIMENTO RURAL - FUNDER**

CÓDIGO	ESPECIFICAÇÃO	TOTAL	PROJETOS	ATIVIDADES	OPERAÇÕES ESPECIAIS	CATEGORIA ECONÔMICA	
						CORRENTE	CAPITAL
20	RECURSOS DIRETAMENTE ARRECADADOS	5.798.000		5.798.000		3.450.000	2.348.000
	TOTAL	5.798.000		5.798.000		3.450.000	2.348.000

DEMONSTRATIVO DA RECEITA

R\$ 1,00

3654 - FUNDO ESTADUAL DE CIÊNCIA E TECNOLOGIA - FUNCTEC

CÓDIGO	ESPECIFICAÇÃO	ALÍNEA / SUBALÍNEA	ORIGEM/ESPÉCIE/RUBRICA	CATEGORIA ECONÔMICA
1.0.0.0.00.00	RECEITAS CORRENTES			2.462.000
1.3.0.0.00.00	RECEITA PATRIMONIAL		120.000	
1.3.2.0.00.00	RECEITAS DE VALORES MOBILIÁRIOS		120.000	
1.3.2.5.00.00	REMUNERAÇÃO DE DEPÓSITOS BANCÁRIOS		120.000	
1.3.2.5.01.00	REMUNERAÇÃO DE DEPÓSITOS DE RECURSOS VINCULADOS	120.000		
1.3.2.5.01.99	RECEITA DE REMUNERAÇÃO DE OUTROS DEPÓSITOS BANCÁRIOS DE RECURSOS VINCULADOS	120.000		
1.9.0.0.00.00	OUTRAS RECEITAS CORRENTES		2.342.000	
1.9.2.0.00.00	INDENIZAÇÕES E RESTITUIÇÕES		12.000	
1.9.2.2.00.00	RESTITUIÇÕES		12.000	
1.9.2.2.99.00	OUTRAS RESTITUIÇÕES	12.000		
1.9.2.2.99.02	RESTITUIÇÃO DE PAGAMENTOS INDEVIDOS	11.000		
1.9.2.2.99.99	DEMAIS RESTITUIÇÕES	1.000		
1.9.9.0.00.00	RECEITAS DIVERSAS		2.330.000	
1.9.9.0.99.00	OUTRAS RECEITAS	2.330.000		
1.9.9.0.99.10	RECEITA DE CONSIGNAÇÃO/FALTA	2.330.000		
	TOTAL DA RECEITA			2.462.000

FUNDOS ESPECIAIS**(R\$ 1,00)****DEMONSTRATIVO DAS DESPESAS POR FONTES DE RECURSOS, CONFORME OS PROJETOS, ATIVIDADES E OPERAÇÕES ESPECIAIS E AS CATEGORIAS ECONÔMICAS****3600 - SECRETARIA DE DESENVOLVIMENTO ECONÔMICO, CIENTÍFICO E TECNOLÓGICO E DE AGRICULTURA, PECUÁRIA E IRRIGAÇÃO****3654 - FUNDO ESTADUAL DE CIÊNCIA E TECNOLOGIA - FUNCTEC**

CÓDIGO	ESPECIFICAÇÃO	TOTAL	PROJETOS	ATIVIDADES	OPERAÇÕES ESPECIAIS	CATEGORIA ECONÔMICA	
						CORRENTE	CAPITAL
00	RECEITAS ORDINARIAS	51.200.000	13.290.000	37.910.000		41.950.000	9.250.000
20	RECURSOS DIRETAMENTE ARRECADADOS	2.462.000		2.462.000		1.422.000	1.040.000
	TOTAL	53.662.000	13.290.000	40.372.000		43.372.000	10.290.000

FUNDOS ESPECIAIS**(R\$ 1,00)****DEMONSTRATIVO DAS DESPESAS POR FONTES DE RECURSOS, CONFORME OS PROJETOS, ATIVIDADES E OPERAÇÕES ESPECIAIS E AS CATEGORIAS ECONÔMICAS
3700 - SECRETARIA DE MEIO AMBIENTE, RECURSOS HÍDRICOS, INFRAESTRUTURA, CIDADES E ASSUNTOS METROPOLITANOS**

CÓDIGO	ESPECIFICAÇÃO	TOTAL	PROJETOS	ATIVIDADES	OPERAÇÕES ESPECIAIS	CATEGORIA ECONÔMICA	
						CORRENTE	CAPITAL
00	RECEITAS ORDINARIAS	40.000	20.000	20.000		20.000	20.000
20	RECURSOS DIRETAMENTE ARRECADADOS	27.560.000	3.210.000	24.350.000		19.855.000	7.705.000
23	TRANSFERENCIAS CORRENTES (UNIAO)	60.000	60.000			60.000	
90	CONVENIOS, AJUSTES E ACORDOS COM ORGAOS FEDERAIS	110.000	110.000			110.000	
	TOTAL	27.770.000	3.400.000	24.370.000		20.045.000	7.725.000

DEMONSTRATIVO DA RECEITA

R\$ 1,00

3750 - FUNDO ESPECIAL DE IMPLANTAÇÃO DO PROGRAMA VEÍCULO LEVE SOBRE TRILHOS - FVLT

CÓDIGO	ESPECIFICAÇÃO	ALÍNEA / SUBALÍNEA	ORIGEM/ESPÉCIE/RUBRICA	CATEGORIA ECONÔMICA
1.0.0.0.00.00	RECEITAS CORRENTES			40.000
1.7.0.0.00.00	TRANSFERÊNCIAS CORRENTES		20.000	
1.7.2.0.00.00	TRANSFERÊNCIAS INTERGOVERNAMENTAIS		20.000	
1.7.2.1.00.00	TRANSFERÊNCIAS DA UNIÃO		20.000	
1.7.2.1.99.00	OUTRAS TRANSFERÊNCIAS DA UNIÃO	20.000		
1.7.2.1.99.99	DEMAIS TRANSFERÊNCIAS DA UNIÃO	20.000		
1.9.0.0.00.00	OUTRAS RECEITAS CORRENTES		20.000	
1.9.9.0.00.00	RECEITAS DIVERSAS		20.000	
1.9.9.0.99.00	OUTRAS RECEITAS	20.000		
1.9.9.0.99.99	DEMAIS RECEITAS	20.000		
	TOTAL DA RECEITA			40.000

FUNDOS ESPECIAIS**(R\$ 1,00)****DEMONSTRATIVO DAS DESPESAS POR FONTES DE RECURSOS, CONFORME OS PROJETOS, ATIVIDADES E OPERAÇÕES ESPECIAIS E AS CATEGORIAS ECONÔMICAS****3700 - SECRETARIA DE MEIO AMBIENTE, RECURSOS HÍDRICOS, INFRAESTRUTURA, CIDADES E ASSUNTOS METROPOLITANOS****3750 - FUNDO ESPECIAL DE IMPLANTAÇÃO DO PROGRAMA VEÍCULO LEVE SOBRE TRILHOS - FVLT**

CÓDIGO	ESPECIFICAÇÃO	TOTAL	PROJETOS	ATIVIDADES	OPERAÇÕES ESPECIAIS	CATEGORIA ECONÔMICA	
						CORRENTE	CAPITAL
00	RECEITAS ORDINARIAS	40.000	20.000	20.000		20.000	20.000
20	RECURSOS DIRETAMENTE ARRECADADOS	20.000	20.000			10.000	10.000
23	TRANSFERENCIAS CORRENTES (UNIAO)	20.000	20.000			20.000	
	TOTAL	80.000	60.000	20.000		50.000	30.000

DEMONSTRATIVO DA RECEITA

R\$ 1,00

3751 - FUNDO ESTADUAL DE HABITAÇÃO DE INTERESSE SOCIAL - FEHIS

CÓDIGO	ESPECIFICAÇÃO	ALÍNEA / SUBALÍNEA	ORIGEM/ESPÉCIE/RUBRICA	CATEGORIA ECONÔMICA
1.0.0.0.00.00	RECEITAS CORRENTES			40.000
1.7.0.0.00.00	TRANSFERÊNCIAS CORRENTES		20.000	
1.7.2.0.00.00	TRANSFERÊNCIAS INTERGOVERNAMENTAIS		20.000	
1.7.2.1.00.00	TRANSFERÊNCIAS DA UNIÃO		20.000	
1.7.2.1.99.00	OUTRAS TRANSFERÊNCIAS DA UNIÃO	20.000		
1.7.2.1.99.99	DEMAIS TRANSFERÊNCIAS DA UNIÃO	20.000		
1.9.0.0.00.00	OUTRAS RECEITAS CORRENTES		20.000	
1.9.9.0.00.00	RECEITAS DIVERSAS		20.000	
1.9.9.0.99.00	OUTRAS RECEITAS	20.000		
1.9.9.0.99.99	DEMAIS RECEITAS	20.000		
	TOTAL DA RECEITA			40.000

FUNDOS ESPECIAIS**(R\$ 1,00)****DEMONSTRATIVO DAS DESPESAS POR FONTES DE RECURSOS, CONFORME OS PROJETOS, ATIVIDADES E OPERAÇÕES ESPECIAIS E AS CATEGORIAS ECONÔMICAS****3700 - SECRETARIA DE MEIO AMBIENTE, RECURSOS HÍDRICOS, INFRAESTRUTURA, CIDADES E ASSUNTOS METROPOLITANOS****3751 - FUNDO ESTADUAL DE HABITAÇÃO DE INTERESSE SOCIAL - FEHIS**

CÓDIGO	ESPECIFICAÇÃO	TOTAL	PROJETOS	ATIVIDADES	OPERAÇÕES ESPECIAIS	CATEGORIA ECONÔMICA	
						CORRENTE	CAPITAL
20	RECURSOS DIRETAMENTE ARRECADADOS	20.000	20.000			10.000	10.000
23	TRANSFERENCIAS CORRENTES (UNIAO)	20.000	20.000			20.000	
	TOTAL	40.000	40.000			30.000	10.000

DEMONSTRATIVO DA RECEITA

R\$ 1,00

3752 - FUNDO DE DESENVOLVIMENTO METROPOLITANO DE GOIÂNIA - FUNDEMETRO

CÓDIGO	ESPECIFICAÇÃO	ALÍNEA / SUBALÍNEA	ORIGEM/ESPÉCIE/RUBRICA	CATEGORIA ECONÔMICA
1.0.0.0.00.00	RECEITAS CORRENTES			150.000
1.7.0.0.00.00	TRANSFERÊNCIAS CORRENTES		130.000	
1.7.2.0.00.00	TRANSFERÊNCIAS INTERGOVERNAMENTAIS		20.000	
1.7.2.1.00.00	TRANSFERÊNCIAS DA UNIÃO		20.000	
1.7.2.1.99.00	OUTRAS TRANSFERÊNCIAS DA UNIÃO	20.000		
1.7.2.1.99.99	DEMAIS TRANSFERÊNCIAS DA UNIÃO	20.000		
1.7.6.0.00.00	TRANSFERÊNCIAS DE CONVÊNIOS		110.000	
1.7.6.1.00.00	TRANSFERÊNCIAS DE CONVÊNIOS DA UNIÃO E DE SUAS ENTIDADES		110.000	
1.7.6.1.99.00	OUTRAS TRANSFERÊNCIAS DE CONVÊNIOS DA UNIÃO	110.000		
1.9.0.0.00.00	OUTRAS RECEITAS CORRENTES		20.000	
1.9.9.0.00.00	RECEITAS DIVERSAS		20.000	
1.9.9.0.99.00	OUTRAS RECEITAS	20.000		
1.9.9.0.99.99	DEMAIS RECEITAS	20.000		
	TOTAL DA RECEITA			150.000

FUNDOS ESPECIAIS**(R\$ 1,00)****DEMONSTRATIVO DAS DESPESAS POR FONTES DE RECURSOS, CONFORME OS PROJETOS, ATIVIDADES E OPERAÇÕES ESPECIAIS E AS CATEGORIAS ECONÔMICAS****3700 - SECRETARIA DE MEIO AMBIENTE, RECURSOS HÍDRICOS, INFRAESTRUTURA, CIDADES E ASSUNTOS METROPOLITANOS****3752 - FUNDO DE DESENVOLVIMENTO METROPOLITANO DE GOIÂNIA - FUNDEMETRO**

CÓDIGO	ESPECIFICAÇÃO	TOTAL	PROJETOS	ATIVIDADES	OPERAÇÕES ESPECIAIS	CATEGORIA ECONÔMICA	
						CORRENTE	CAPITAL
20	RECURSOS DIRETAMENTE ARRECADADOS	20.000	20.000			10.000	10.000
23	TRANSFERENCIAS CORRENTES (UNIAO)	20.000	20.000			20.000	
90	CONVENIOS, AJUSTES E ACORDOS COM ORGAOS FEDERAIS	110.000	110.000			110.000	
	TOTAL	150.000	150.000			140.000	10.000

DEMONSTRATIVO DA RECEITA

R\$ 1,00

3753 - FUNDO ESTADUAL DO MEIO AMBIENTE - FEMa

CÓDIGO	ESPECIFICAÇÃO	ALÍNEA / SUBALÍNEA	ORIGEM/ESPÉCIE/RUBRICA	CATEGORIA ECONÔMICA
1.0.0.0.00.00	RECEITAS CORRENTES			27.500.000
1.1.0.0.00.00	RECEITA TRIBUTÁRIA		25.359.000	
1.1.2.0.00.00	TAXAS		25.359.000	
1.1.2.1.00.00	TAXAS PELO EXERCÍCIO DO PODER DE POLÍCIA		25.359.000	
1.1.2.1.21.00	TAXA DE CONTROLE E FISCALIZAÇÃO AMBIENTAL	25.359.000		
1.3.0.0.00.00	RECEITA PATRIMONIAL		1.175.000	
1.3.2.0.00.00	RECEITAS DE VALORES MOBILIÁRIOS		1.175.000	
1.3.2.5.00.00	REMUNERAÇÃO DE DEPÓSITOS BANCÁRIOS		1.175.000	
1.3.2.5.01.00	REMUNERAÇÃO DE DEPÓSITOS DE RECURSOS VINCULADOS	1.000.000		
1.3.2.5.01.99	RECEITA DE REMUNERAÇÃO DE OUTROS DEPÓSITOS BANCÁRIOS DE RECURSOS VINCULADOS	1.000.000		
1.3.2.5.02.00	REMUNERAÇÃO DE DEPÓSITO DE RECURSOS NÃO VINCULADOS	175.000		
1.3.2.5.02.99	REMUNERAÇÃO DE OUTROS DEPÓSITOS DE RECURSOS NÃO VINCULADOS	175.000		
1.9.0.0.00.00	OUTRAS RECEITAS CORRENTES		966.000	
1.9.1.0.00.00	MULTAS E JUROS DE MORA		966.000	
1.9.1.1.00.00	MULTAS E JUROS DE MORA DOS TRIBUTOS		378.000	
1.9.1.1.99.00	MULTAS E JUROS DE MORA DE OUTROS TRIBUTOS	378.000		
1.9.1.1.99.01	MULTAS E JUROS DE MORA DE OUTROS TRIBUTOS	378.000		
1.9.1.9.00.00	MULTAS DE OUTRAS ORIGENS		588.000	
1.9.1.9.50.00	MULTAS POR AUTO DE INFRAÇÃO	588.000		
1.9.1.9.50.17	MULTAS POR INFRAÇÃO À LEGISLAÇÃO DO MEIO AMBIENTE	588.000		
	TOTAL DA RECEITA			27.500.000

FUNDOS ESPECIAIS**(R\$ 1,00)****DEMONSTRATIVO DAS DESPESAS POR FONTES DE RECURSOS, CONFORME OS PROJETOS, ATIVIDADES E OPERAÇÕES ESPECIAIS E AS CATEGORIAS ECONÔMICAS****3700 - SECRETARIA DE MEIO AMBIENTE, RECURSOS HÍDRICOS, INFRAESTRUTURA, CIDADES E ASSUNTOS METROPOLITANOS****3753 - FUNDO ESTADUAL DO MEIO AMBIENTE - FEMA**

CÓDIGO	ESPECIFICAÇÃO	TOTAL	PROJETOS	ATIVIDADES	OPERAÇÕES ESPECIAIS	CATEGORIA ECONÔMICA	
						CORRENTE	CAPITAL
20	RECURSOS DIRETAMENTE ARRECADADOS	27.500.000	3.150.000	24.350.000		19.825.000	7.675.000
	TOTAL	27.500.000	3.150.000	24.350.000		19.825.000	7.675.000

FUNDOS ESPECIAIS**(R\$ 1,00)****DEMONSTRATIVO DAS DESPESAS POR FONTES DE RECURSOS, CONFORME OS PROJETOS, ATIVIDADES E OPERAÇÕES ESPECIAIS E AS CATEGORIAS ECONÔMICAS
3800 - SECRETARIA DA MULHER, DO DESENVOLVIMENTO SOCIAL, DA IGUALDADE RACIAL, DOS DIREITOS HUMANOS E DO TRABALHO**

CÓDIGO	ESPECIFICAÇÃO	TOTAL	PROJETOS	ATIVIDADES	OPERAÇÕES ESPECIAIS	CATEGORIA ECONÔMICA	
						CORRENTE	CAPITAL
00	RECEITAS ORDINARIAS	17.215.000		17.215.000		14.901.000	2.314.000
20	RECURSOS DIRETAMENTE ARRECADADOS	3.368.000		3.368.000		3.274.000	94.000
23	TRANSFERENCIAS CORRENTES (UNIAO)	4.030.000		4.030.000		4.030.000	
24	TRANSFERENCIAS DE CAPITAL (UNIAO)	880.000		880.000			880.000
25	RECURSOS DECORRENTES DE TRANSFERÊNCIAS DE AUTARQUIAS E FUNDOS ESPECIAIS - PAI	217.000		217.000		137.000	80.000
40	TRANSFERÊNCIAS FINANCEIRAS DE ASSISTÊNCIA SOCIAL AOS MUNICÍPIOS	20.000		20.000		10.000	10.000
90	CONVENIOS, AJUSTES E ACORDOS COM ORGAOS FEDERAIS	320.000		320.000		180.000	140.000
	TOTAL	26.050.000		26.050.000		22.532.000	3.518.000

DEMONSTRATIVO DA RECEITA

R\$ 1,00

3851 - FUNDO ESTADUAL DE ASSISTÊNCIA SOCIAL - FEAS

CÓDIGO	ESPECIFICAÇÃO	ALÍNEA / SUBALÍNEA	ORIGEM/ESPÉCIE/RUBRICA	CATEGORIA ECONÔMICA
1.0.0.0.00.00	RECEITAS CORRENTES			4.334.000
1.2.0.0.00.00	RECEITA DE CONTRIBUIÇÕES		154.000	
1.2.1.0.00.00	CONTRIBUIÇÕES SOCIAIS		154.000	
1.2.1.0.99.00	OUTRAS CONTRIBUIÇÕES SOCIAIS	154.000		
1.2.1.0.99.99	DEMAIS CONTRIBUIÇÕES SOCIAIS	154.000		
1.7.0.0.00.00	TRANSFERÊNCIAS CORRENTES		4.160.000	
1.7.2.0.00.00	TRANSFERÊNCIAS INTERGOVERNAMENTAIS		4.030.000	
1.7.2.1.00.00	TRANSFERÊNCIAS DA UNIÃO		4.030.000	
1.7.2.1.99.00	OUTRAS TRANSFERÊNCIAS DA UNIÃO	4.030.000		
1.7.2.1.99.99	DEMAIS TRANSFERÊNCIAS DA UNIÃO	4.030.000		
1.7.6.0.00.00	TRANSFERÊNCIAS DE CONVÊNIOS		130.000	
1.7.6.1.00.00	TRANSFERÊNCIAS DE CONVÊNIOS DA UNIÃO E DE SUAS ENTIDADES		130.000	
1.7.6.1.99.00	OUTRAS TRANSFERÊNCIAS DE CONVÊNIOS DA UNIÃO	130.000		
1.9.0.0.00.00	OUTRAS RECEITAS CORRENTES		20.000	
1.9.9.0.00.00	RECEITAS DIVERSAS		20.000	
1.9.9.0.99.00	OUTRAS RECEITAS	20.000		
1.9.9.0.99.99	DEMAIS RECEITAS	20.000		
2.0.0.0.00.00	RECEITAS DE CAPITAL			970.000
2.4.0.0.00.00	TRANSFERÊNCIAS DE CAPITAL		970.000	
2.4.2.0.00.00	TRANSFERÊNCIAS INTERGOVERNAMENTAIS		880.000	
2.4.2.1.00.00	TRANSFERÊNCIAS DA UNIÃO		880.000	
2.4.2.1.99.00	OUTRAS TRANSFERÊNCIAS DA UNIÃO	880.000		
2.4.2.1.99.99	DEMAIS TRANSFERÊNCIAS DA UNIÃO	880.000		
2.4.7.0.00.00	TRANSFERÊNCIAS DE CONVÊNIOS		90.000	
2.4.7.1.00.00	TRANSFERÊNCIAS DE CONVÊNIOS DA UNIÃO E DE SUAS ENTIDADES		90.000	
2.4.7.1.99.00	OUTRAS TRANSFERÊNCIAS DE CONVÊNIOS DA UNIÃO	90.000		
	TOTAL DA RECEITA			5.304.000

FUNDOS ESPECIAIS**(R\$ 1,00)****DEMONSTRATIVO DAS DESPESAS POR FONTES DE RECURSOS, CONFORME OS PROJETOS, ATIVIDADES E OPERAÇÕES ESPECIAIS E AS CATEGORIAS ECONÔMICAS****3800 - SECRETARIA DA MULHER, DO DESENVOLVIMENTO SOCIAL, DA IGUALDADE RACIAL, DOS DIREITOS HUMANOS E DO TRABALHO****3851 - FUNDO ESTADUAL DE ASSISTÊNCIA SOCIAL - FEAS**

CÓDIGO	ESPECIFICAÇÃO	TOTAL	PROJETOS	ATIVIDADES	OPERAÇÕES ESPECIAIS	CATEGORIA ECONÔMICA	
						CORRENTE	CAPITAL
00	RECEITAS ORDINARIAS	13.487.000		13.487.000		13.182.000	305.000
20	RECURSOS DIRETAMENTE ARRECADADOS	154.000		154.000		140.000	14.000
23	TRANSFERENCIAS CORRENTES (UNIAO)	4.030.000		4.030.000		4.030.000	
24	TRANSFERENCIAS DE CAPITAL (UNIAO)	880.000		880.000			880.000
25	RECURSOS DECORRENTES DE TRANSFERÊNCIAS DE AUTARQUIAS E FUNDOS ESPECIAIS - PAI	20.000		20.000		10.000	10.000
40	TRANSFERÊNCIAS FINANCEIRAS DE ASSISTÊNCIA SOCIAL AOS MUNICÍPIOS	20.000		20.000		10.000	10.000
90	CONVENIOS, AJUSTES E ACORDOS COM ORGAOS FEDERAIS	220.000		220.000		130.000	90.000
	TOTAL	18.811.000		18.811.000		17.502.000	1.309.000

DEMONSTRATIVO DA RECEITA

R\$ 1,00

3852 - FUNDO ESTADUAL DOS DIREITOS DA CRIANÇA E DO ADOLESCENTE - FECAD

CÓDIGO	ESPECIFICAÇÃO	ALÍNEA / SUBALÍNEA	ORIGEM/ESPÉCIE/RUBRICA	CATEGORIA ECONÔMICA
1.0.0.0.00.00	RECEITAS CORRENTES			240.000
1.2.0.0.00.00	RECEITA DE CONTRIBUIÇÕES		240.000	
1.2.1.0.00.00	CONTRIBUIÇÕES SOCIAIS		240.000	
1.2.1.0.99.00	OUTRAS CONTRIBUIÇÕES SOCIAIS	240.000		
1.2.1.0.99.99	DEMAIS CONTRIBUIÇÕES SOCIAIS	240.000		
	TOTAL DA RECEITA			240.000

FUNDOS ESPECIAIS**(R\$ 1,00)****DEMONSTRATIVO DAS DESPESAS POR FONTES DE RECURSOS, CONFORME OS PROJETOS, ATIVIDADES E OPERAÇÕES ESPECIAIS E AS CATEGORIAS ECONÔMICAS****3800 - SECRETARIA DA MULHER, DO DESENVOLVIMENTO SOCIAL, DA IGUALDADE RACIAL, DOS DIREITOS HUMANOS E DO TRABALHO****3852 - FUNDO ESTADUAL DOS DIREITOS DA CRIANÇA E DO ADOLESCENTE - FECAD**

CÓDIGO	ESPECIFICAÇÃO	TOTAL	PROJETOS	ATIVIDADES	OPERAÇÕES ESPECIAIS	CATEGORIA ECONÔMICA	
						CORRENTE	CAPITAL
00	RECEITAS ORDINARIAS	20.000		20.000		20.000	
20	RECURSOS DIRETAMENTE ARRECADADOS	240.000		240.000		240.000	
	TOTAL	260.000		260.000		260.000	

DEMONSTRATIVO DA RECEITA

R\$ 1,00

3853 - FUNDO ESPECIAL DE ENFRENTAMENTO AS DROGAS - FEDRO

CÓDIGO	ESPECIFICAÇÃO	ALÍNEA / SUBALÍNEA	ORIGEM/ESPÉCIE/RUBRICA	CATEGORIA ECONÔMICA
1.0.0.0.00.00	RECEITAS CORRENTES			3.079.000
1.1.0.0.00.00	RECEITA TRIBUTÁRIA		2.400.000	
1.1.2.0.00.00	TAXAS		2.400.000	
1.1.2.2.00.00	TAXAS PELA PRESTAÇÃO DE SERVIÇOS		2.400.000	
1.1.2.2.99.00	OUTRAS TAXAS PELA PRESTAÇÃO DE SERVIÇOS	2.400.000		
1.1.2.2.99.10	TAXA DE ANTECIPAÇÃO - PRODUIR	2.400.000		
1.3.0.0.00.00	RECEITA PATRIMONIAL		52.000	
1.3.2.0.00.00	RECEITAS DE VALORES MOBILIÁRIOS		52.000	
1.3.2.5.00.00	REMUNERAÇÃO DE DEPÓSITOS BANCÁRIOS		52.000	
1.3.2.5.02.00	REMUNERAÇÃO DE DEPÓSITO DE RECURSOS NÃO VINCULADOS	52.000		
1.3.2.5.02.99	REMUNERAÇÃO DE OUTROS DEPÓSITOS DE RECURSOS NÃO VINCULADOS	52.000		
1.7.0.0.00.00	TRANSFERÊNCIAS CORRENTES		40.000	
1.7.6.0.00.00	TRANSFERÊNCIAS DE CONVÊNIOS		40.000	
1.7.6.1.00.00	TRANSFERÊNCIAS DE CONVÊNIOS DA UNIÃO E DE SUAS ENTIDADES		40.000	
1.7.6.1.99.00	OUTRAS TRANSFERÊNCIAS DE CONVÊNIOS DA UNIÃO	40.000		
1.9.0.0.00.00	OUTRAS RECEITAS CORRENTES		587.000	
1.9.9.0.00.00	RECEITAS DIVERSAS		587.000	
1.9.9.0.99.00	OUTRAS RECEITAS	587.000		
1.9.9.0.99.10	RECEITA DE CONSIGNAÇÃO/FALTA	500.000		
1.9.9.0.99.99	DEMAIS RECEITAS	87.000		
2.0.0.0.00.00	RECEITAS DE CAPITAL			40.000
2.4.0.0.00.00	TRANSFERÊNCIAS DE CAPITAL		40.000	
2.4.7.0.00.00	TRANSFERÊNCIAS DE CONVÊNIOS		40.000	
2.4.7.1.00.00	TRANSFERÊNCIAS DE CONVÊNIOS DA UNIÃO E DE SUAS ENTIDADES		40.000	
2.4.7.1.99.00	OUTRAS TRANSFERÊNCIAS DE CONVÊNIOS DA UNIÃO	40.000		
	TOTAL DA RECEITA			3.119.000

FUNDOS ESPECIAIS**(R\$ 1,00)****DEMONSTRATIVO DAS DESPESAS POR FONTES DE RECURSOS, CONFORME OS PROJETOS, ATIVIDADES E OPERAÇÕES ESPECIAIS E AS CATEGORIAS ECONÔMICAS****3800 - SECRETARIA DA MULHER, DO DESENVOLVIMENTO SOCIAL, DA IGUALDADE RACIAL, DOS DIREITOS HUMANOS E DO TRABALHO****3853 - FUNDO ESPECIAL DE ENFRENTAMENTO AS DROGAS - FEDRO**

CÓDIGO	ESPECIFICAÇÃO	TOTAL	PROJETOS	ATIVIDADES	OPERAÇÕES ESPECIAIS	CATEGORIA ECONÔMICA	
						CORRENTE	CAPITAL
00	RECEITAS ORDINARIAS	100.000		100.000		50.000	50.000
20	RECURSOS DIRETAMENTE ARRECADADOS	2.952.000		2.952.000		2.872.000	80.000
25	RECURSOS DECORRENTES DE TRANSFERÊNCIAS DE AUTARQUIAS E FUNDOS ESPECIAIS - PAI	87.000		87.000		47.000	40.000
90	CONVENIOS, AJUSTES E ACORDOS COM ORGAOS FEDERAIS	80.000		80.000		40.000	40.000
	TOTAL	3.219.000		3.219.000		3.009.000	210.000

DEMONSTRATIVO DA RECEITA

R\$ 1,00

3854 - FUNDO ESPECIAL DE APOIO À CRIANÇA E AO JOVEM - FCJ

CÓDIGO	ESPECIFICAÇÃO	ALÍNEA / SUBALÍNEA	ORIGEM/ESPÉCIE/RUBRICA	CATEGORIA ECONÔMICA
1.0.0.0.00.00	RECEITAS CORRENTES			142.000
1.3.0.0.00.00	RECEITA PATRIMONIAL		2.000	
1.3.2.0.00.00	RECEITAS DE VALORES MOBILIÁRIOS		2.000	
1.3.2.5.00.00	REMUNERAÇÃO DE DEPÓSITOS BANCÁRIOS		2.000	
1.3.2.5.02.00	REMUNERAÇÃO DE DEPÓSITO DE RECURSOS NÃO VINCULADOS	2.000		
1.3.2.5.02.99	REMUNERAÇÃO DE OUTROS DEPÓSITOS DE RECURSOS NÃO VINCULADOS	2.000		
1.7.0.0.00.00	TRANSFERÊNCIAS CORRENTES		24.000	
1.7.3.0.00.00	TRANSFERÊNCIAS DE INSTITUIÇÕES PRIVADAS		9.000	
1.7.3.9.00.00	OUTRAS TRANSFERÊNCIAS DE INSTITUIÇÕES PRIVADAS		9.000	
1.7.3.9.08.00	DOAÇÕES DE PESSOAS JURÍDICAS	9.000		
1.7.3.9.08.01	DOAÇÕES DE PESSOAS JURÍDICAS	9.000		
1.7.5.0.00.00	TRANSFERÊNCIAS DE PESSOAS		5.000	
1.7.5.1.00.00	TRANSFERÊNCIAS E DOAÇÕES		5.000	
1.7.5.1.01.00	OUTRAS TRANSFERÊNCIAS E DOAÇÕES	5.000		
1.7.5.1.01.01	TRANSFERÊNCIAS DE PESSOAS FÍSICAS	5.000		
1.7.6.0.00.00	TRANSFERÊNCIAS DE CONVÊNIO		10.000	
1.7.6.1.00.00	TRANSFERÊNCIAS DE CONVÊNIO DA UNIÃO E DE SUAS ENTIDADES		10.000	
1.7.6.1.99.00	OUTRAS TRANSFERÊNCIAS DE CONVÊNIO DA UNIÃO	10.000		
1.9.0.0.00.00	OUTRAS RECEITAS CORRENTES		116.000	
1.9.9.0.00.00	RECEITAS DIVERSAS		116.000	
1.9.9.0.99.00	OUTRAS RECEITAS	116.000		
1.9.9.0.99.99	DEMAIS RECEITAS	116.000		
2.0.0.0.00.00	RECEITAS DE CAPITAL			10.000
2.4.0.0.00.00	TRANSFERÊNCIAS DE CAPITAL		10.000	
2.4.7.0.00.00	TRANSFERÊNCIAS DE CONVÊNIO		10.000	
2.4.7.1.00.00	TRANSFERÊNCIAS DE CONVÊNIO DA UNIÃO E DE SUAS ENTIDADES		10.000	
2.4.7.1.99.00	OUTRAS TRANSFERÊNCIAS DE CONVÊNIO DA UNIÃO	10.000		
	TOTAL DA RECEITA			152.000

FUNDOS ESPECIAIS**(R\$ 1,00)****DEMONSTRATIVO DAS DESPESAS POR FONTES DE RECURSOS, CONFORME OS PROJETOS, ATIVIDADES E OPERAÇÕES ESPECIAIS E AS CATEGORIAS ECONÔMICAS****3800 - SECRETARIA DA MULHER, DO DESENVOLVIMENTO SOCIAL, DA IGUALDADE RACIAL, DOS DIREITOS HUMANOS E DO TRABALHO****3854 - FUNDO ESPECIAL DE APOIO À CRIANÇA E AO JOVEM - FCJ**

CÓDIGO	ESPECIFICAÇÃO	TOTAL	PROJETOS	ATIVIDADES	OPERAÇÕES ESPECIAIS	CATEGORIA ECONÔMICA	
						CORRENTE	CAPITAL
00	RECEITAS ORDINARIAS	3.608.000		3.608.000		1.649.000	1.959.000
20	RECURSOS DIRETAMENTE ARRECADADOS	22.000		22.000		22.000	
25	RECURSOS DECORRENTES DE TRANSFERÊNCIAS DE AUTARQUIAS E FUNDOS ESPECIAIS - PAI	110.000		110.000		80.000	30.000
90	CONVENIOS, AJUSTES E ACORDOS COM ORGAOS FEDERAIS	20.000		20.000		10.000	10.000
	TOTAL	3.760.000		3.760.000		1.761.000	1.999.000

FUNDOS ESPECIAIS**(R\$ 1,00)****DEMONSTRATIVO DAS DESPESAS POR FONTES DE RECURSOS, CONFORME OS PROJETOS, ATIVIDADES E OPERAÇÕES ESPECIAIS E AS CATEGORIAS ECONÔMICAS
5705 - GOIÁS PREVIDÊNCIA - GOIASPREV**

CÓDIGO	ESPECIFICAÇÃO	TOTAL	PROJETOS	ATIVIDADES	OPERAÇÕES ESPECIAIS	CATEGORIA ECONÔMICA	
						CORRENTE	CAPITAL
00	RECEITAS ORDINARIAS	1.002.795.000			1.002.795.000	1.002.795.000	
20	RECURSOS DIRETAMENTE ARRECADADOS	2.054.450.000			2.054.450.000	2.054.450.000	
	TOTAL	3.057.245.000			3.057.245.000	3.057.245.000	

5750 - FUNDO FINANCEIRO DO REGIME PRÓPRIO DE PREVIDÊNCIA DO SERVIDOR - FFRPPS

CÓDIGO	ESPECIFICAÇÃO	ALÍNEA / SUBALÍNEA	ORIGEM/ESPÉCIE/RUBRICA	CATEGORIA ECONÔMICA
1.0.0.0.00.00	RECEITAS CORRENTES			516.213.000
1.2.0.0.00.00	RECEITA DE CONTRIBUIÇÕES		511.202.000	
1.2.1.0.00.00	CONTRIBUIÇÕES SOCIAIS		511.202.000	
1.2.1.0.29.00	CONTRIBUIÇÕES PARA O REGIME PRÓPRIO DE PREVIDÊNCIA DO SERVIDOR PÚBLICO	511.201.000		
1.2.1.0.29.01	CONTRIBUIÇÃO PATRONAL DE SERVIDOR ATIVO CIVIL PARA O REGIME PRÓPRIO	1.000		
1.2.1.0.29.07	CONTRIBUIÇÃO DO SERVIDOR ATIVO CIVIL PARA O REGIME PRÓPRIO	423.198.000		
1.2.1.0.29.08	CONTRIBUIÇÃO DE SERVIDOR ATIVO MILITAR	1.000		
1.2.1.0.29.09	CONTRIBUIÇÕES DO SERVIDOR INATIVO CIVIL PARA O REGIME PRÓPRIO	60.000.000		
1.2.1.0.29.11	CONTRIBUIÇÕES DE PENSIONISTA CIVIL PARA O REGIME PRÓPRIO	28.000.000		
1.2.1.0.29.99	OUTRAS CONTRIBUIÇÕES PREVIDENCIARIAS	1.000		
1.2.1.0.99.00	OUTRAS CONTRIBUIÇÕES SOCIAIS	1.000		
1.2.1.0.99.99	DEMAIS CONTRIBUIÇÕES SOCIAIS	1.000		
1.3.0.0.00.00	RECEITA PATRIMONIAL		1.000	
1.3.2.0.00.00	RECEITAS DE VALORES MOBILIÁRIOS		1.000	
1.3.2.5.00.00	REMUNERAÇÃO DE DEPÓSITOS BANCÁRIOS		1.000	
1.3.2.5.02.00	REMUNERAÇÃO DE DEPÓSITO DE RECURSOS NÃO VINCULADOS	1.000		
1.3.2.5.02.99	REMUNERAÇÃO DE OUTROS DEPÓSITOS DE RECURSOS NÃO VINCULADOS	1.000		
1.9.0.0.00.00	OUTRAS RECEITAS CORRENTES		5.010.000	
1.9.1.0.00.00	MULTAS E JUROS DE MORA		5.000	
1.9.1.2.00.00	MULTAS E JUROS DE MORA DAS CONTRIBUIÇÕES		4.000	
1.9.1.2.29.00	MULTAS E JUROS DE MORA DAS CONTRIBUIÇÕES P/ O REGIME PRÓPRIO DE PREVIDÊNCIA DO SERVIDOR	2.000		
1.9.1.2.29.01	MULTAS E JUROS DE MORA DA CONTRIBUIÇÃO PATRONAL P/ O REGIME PRÓPRIO DE PREVIDÊNCIA	1.000		
1.9.1.2.29.02	MULTAS E JUROS DE MORA DA CONTRIBUIÇÃO DO SERVIDOR P/ O REGIME PRÓPRIO DE PREVIDÊNCIA	1.000		
1.9.1.2.34.00	MULTAS E JUROS DE MORA DA CONTRIBUIÇÃO P/ O PLANO DE SEGURIDADE SOCIAL DOS SERVIDORES	1.000		
1.9.1.2.34.03	MULTAS E JUROS DE MORA DE CONTRIBUIÇÕES PREVIDENCIÁRIAS	1.000		
1.9.1.2.99.00	MULTAS E JUROS DE MORA DE OUTRAS CONTRIBUIÇÕES	1.000		
1.9.1.2.99.03	MULTAS E JUROS DE MORA SOBRE CRÉDITOS PREVIDENCIÁRIOS	1.000		
1.9.1.4.00.00	MULTAS E JUROS DE MORA DA DÍVIDA ATIVA DAS CONTRIBUIÇÕES		1.000	
1.9.1.4.99.00	MULTAS E JUROS DE MORA DA DÍVIDA ATIVA DE OUTRAS CONTRIBUIÇÕES	1.000		
1.9.1.4.99.01	MULTAS E JUROS DE MORA DA DÍVIDA ATIVA DE OUTRAS CONTRIBUIÇÕES - PRINCIPAL	1.000		
1.9.2.0.00.00	INDENIZAÇÕES E RESTITUIÇÕES		5.003.000	
1.9.2.1.00.00	INDENIZAÇÕES		5.001.000	

DEMONSTRATIVO DA RECEITA

R\$ 1,00

5750 - FUNDO FINANCEIRO DO REGIME PRÓPRIO DE PREVIDÊNCIA DO SERVIDOR - FFRPPS

CÓDIGO	ESPECIFICAÇÃO	ALÍNEA / SUBALÍNEA	ORIGEM/ESPÉCIE/RUBRICA	CATEGORIA ECONÔMICA
1.9.2.1.99.00	OUTRAS INDENIZAÇÕES	5.001.000		
1.9.2.1.99.02	COMPENSAÇÃO FINANCEIRA PREVIDENCIÁRIA	5.000.000		
1.9.2.1.99.99	DEMAIS INDENIZAÇÕES	1.000		
1.9.2.2.00.00	RESTITUIÇÕES		2.000	
1.9.2.2.99.00	OUTRAS RESTITUIÇÕES	2.000		
1.9.2.2.99.02	RESTITUIÇÃO DE PAGAMENTOS INDEVIDOS	1.000		
1.9.2.2.99.99	DEMAIS RESTITUIÇÕES	1.000		
1.9.3.0.00.00	RECEITA DA DÍVIDA ATIVA		2.000	
1.9.3.1.00.00	RECEITA DA DÍVIDA ATIVA TRIBUTÁRIA		1.000	
1.9.3.1.99.00	RECEITA DA DÍVIDA ATIVA DE OUTROS TRIBUTOS	1.000		
1.9.3.1.99.01	RECEITA DA DÍVIDA ATIVA DE OUTROS TRIBUTOS - PRINCIPAL	1.000		
1.9.3.2.00.00	RECEITA DA DÍVIDA ATIVA NÃO TRIBUTÁRIA		1.000	
1.9.3.2.16.00	RECEITA DA DÍVIDA DE OUTRAS CONTRIBUIÇÕES	1.000		
1.9.3.2.16.01	RECEITA DA DÍVIDA DE OUTRAS CONTRIBUIÇÕES - PRINCIPAL	1.000		
7.0.0.0.00.00	RECEITAS CORRENTES INTRA-ORÇAMENTÁRIAS			900.001.000
7.2.0.0.00.00	RECEITA DE CONTRIBUIÇÕES		900.001.000	
7.2.1.0.00.00	CONTRIBUIÇÕES SOCIAIS		900.001.000	
7.2.1.0.29.00	CONTRIBUIÇÕES PARA REGIME PRÓPRIO DE PREVIDÊNCIA DO SERVIDOR PÚBLICO	900.001.000		
7.2.1.0.29.01	CONTRIBUIÇÃO PATRONAL DE SERVIDOR ATIVO CIVIL PARA O REGIME PRÓPRIO	900.000.000		
7.2.1.0.29.02	CONTRIBUIÇÃO PATRONAL DE SERVIDOR ATIVO MILITAR	1.000		
91.0.0.0.00.00	DEDUÇÕES DA RECEITA CORRENTE			-4.000
91.2.0.0.00.00	DEDUÇÃO DAS RECEITAS DE CONTRIBUIÇÕES		-4.000	
91.2.1.0.00.00	DEDUÇÃO DAS CONTRIBUIÇÕES SOCIAIS		-4.000	
91.2.1.0.29.00	DEDUÇÃO DAS CONTRIBUIÇÕES PREVIDENCIARIAS DO REGIME PRÓPRIO	-4.000		
91.2.1.0.29.07	DEDUÇÃO DE CONTRIBUIÇÃO DE SERVIDOR ATIVO CIVIL	-1.000		
91.2.1.0.29.08	DEDUÇÃO DE CONTRIBUIÇÃO DE SERVIDOR ATIVO MILITAR	-1.000		
91.2.1.0.29.09	DEDUÇÃO DE CONTRIBUIÇÃO DE SERVIDOR INATIVO CIVIL	-1.000		
91.2.1.0.29.11	DEDUÇÃO DE CONTRIBUIÇÃO DE PENSIONISTAS CIVIL	-1.000		
TOTAL DA RECEITA				1.416.210.000

FUNDOS ESPECIAIS**(R\$ 1,00)****DEMONSTRATIVO DAS DESPESAS POR FONTES DE RECURSOS, CONFORME OS PROJETOS, ATIVIDADES E OPERAÇÕES ESPECIAIS E AS CATEGORIAS ECONÔMICAS****5705 - GOIÁS PREVIDÊNCIA - GOIASPREV****5750 - FUNDO FINANCEIRO DO REGIME PRÓPRIO DE PREVIDÊNCIA DO SERVIDOR - FFRPPS**

CÓDIGO	ESPECIFICAÇÃO	TOTAL	PROJETOS	ATIVIDADES	OPERAÇÕES ESPECIAIS	CATEGORIA ECONÔMICA	
						CORRENTE	CAPITAL
00	RECEITAS ORDINARIAS	802.785.000			802.785.000	802.785.000	
20	RECURSOS DIRETAMENTE ARRECADADOS	1.416.210.000			1.416.210.000	1.416.210.000	
	TOTAL	2.218.995.000			2.218.995.000	2.218.995.000	

5751 - FUNDO FINANCEIRO DO REGIME PRÓPRIO DE PREVIDÊNCIA MILITAR - FFRPPM

CÓDIGO	ESPECIFICAÇÃO	ALÍNEA / SUBALÍNEA	ORIGEM/ESPÉCIE/RUBRICA	CATEGORIA ECONÔMICA
1.0.0.0.00.00	RECEITAS CORRENTES			294.090.000
1.2.0.0.00.00	RECEITA DE CONTRIBUIÇÕES		294.081.000	
1.2.1.0.00.00	CONTRIBUIÇÕES SOCIAIS		294.081.000	
1.2.1.0.29.00	CONTRIBUIÇÕES PARA O REGIME PRÓPRIO DE PREVIDÊNCIA DO SERVIDOR PÚBLICO	294.081.000		
1.2.1.0.29.02	CONTRIBUIÇÃO PATRONAL DE SERVIDOR ATIVO MILITAR	1.000		
1.2.1.0.29.07	CONTRIBUIÇÃO DO SERVIDOR ATIVO CIVIL PARA O REGIME PRÓPRIO	1.000		
1.2.1.0.29.08	CONTRIBUIÇÃO DE SERVIDOR ATIVO MILITAR	262.679.000		
1.2.1.0.29.10	CONTRIBUIÇÕES DE SERVIDOR INATIVO MILITAR	27.000.000		
1.2.1.0.29.12	CONTRIBUIÇÕES DE PENSIONISTA MILITAR	4.400.000		
1.9.0.0.00.00	OUTRAS RECEITAS CORRENTES		9.000	
1.9.1.0.00.00	MULTAS E JUROS DE MORA		5.000	
1.9.1.2.00.00	MULTAS E JUROS DE MORA DAS CONTRIBUIÇÕES		4.000	
1.9.1.2.29.00	MULTAS E JUROS DE MORA DAS CONTRIBUIÇÕES P/ O REGIME PRÓPRIO DE PREVIDÊNCIA DO SERVIDOR	2.000		
1.9.1.2.29.01	MULTAS E JUROS DE MORA DA CONTRIBUIÇÃO PATRONAL P/ O REGIME PRÓPRIO DE PREVIDÊNCIA	1.000		
1.9.1.2.29.02	MULTAS E JUROS DE MORA DA CONTRIBUIÇÃO DO SERVIDOR P/ O REGIME PRÓPRIO DE PREVIDÊNCIA	1.000		
1.9.1.2.34.00	MULTAS E JUROS DE MORA DA CONTRIBUIÇÃO P/ O PLANO DE SEGURIDADE SOCIAL DOS SERVIDORES	1.000		
1.9.1.2.34.03	MULTAS E JUROS DE MORA DE CONTRIBUIÇÕES PREVIDENCIÁRIAS	1.000		
1.9.1.2.99.00	MULTAS E JUROS DE MORA DE OUTRAS CONTRIBUIÇÕES	1.000		
1.9.1.2.99.03	MULTAS E JUROS DE MORA SOBRE CRÉDITOS PREVIDENCIÁRIOS	1.000		
1.9.1.4.00.00	MULTAS E JUROS DE MORA DA DÍVIDA ATIVA DAS CONTRIBUIÇÕES		1.000	
1.9.1.4.99.00	MULTAS E JUROS DE MORA DA DÍVIDA ATIVA DE OUTRAS CONTRIBUIÇÕES	1.000		
1.9.1.4.99.01	MULTAS E JUROS DE MORA DA DÍVIDA ATIVA DE OUTRAS CONTRIBUIÇÕES - PRINCIPAL	1.000		
1.9.2.0.00.00	INDENIZAÇÕES E RESTITUIÇÕES		2.000	
1.9.2.1.00.00	INDENIZAÇÕES		1.000	
1.9.2.1.99.00	OUTRAS INDENIZAÇÕES	1.000		
1.9.2.1.99.02	COMPENSAÇÃO FINANCEIRA PREVIDENCIÁRIA	1.000		
1.9.2.2.00.00	RESTITUIÇÕES		1.000	
1.9.2.2.99.00	OUTRAS RESTITUIÇÕES	1.000		
1.9.2.2.99.02	RESTITUIÇÃO DE PAGAMENTOS INDEVIDOS	1.000		
1.9.3.0.00.00	RECEITA DA DÍVIDA ATIVA		2.000	
1.9.3.1.00.00	RECEITA DA DÍVIDA ATIVA TRIBUTÁRIA		1.000	
1.9.3.1.99.00	RECEITA DA DÍVIDA ATIVA DE OUTROS TRIBUTOS	1.000		
1.9.3.1.99.01	RECEITA DA DÍVIDA ATIVA DE OUTROS TRIBUTOS - PRINCIPAL	1.000		
1.9.3.2.00.00	RECEITA DA DÍVIDA ATIVA NÃO TRIBUTÁRIA		1.000	
1.9.3.2.16.00	RECEITA DA DÍVIDA DE OUTRAS CONTRIBUIÇÕES	1.000		

DEMONSTRATIVO DA RECEITA

R\$ 1,00

5751 - FUNDO FINANCEIRO DO REGIME PRÓPRIO DE PREVIDÊNCIA MILITAR - FFRPPM

CÓDIGO	ESPECIFICAÇÃO	ALÍNEA / SUBALÍNEA	ORIGEM/ESPÉCIE/RUBRICA	CATEGORIA ECONÔMICA
1.9.3.2.16.01	RECEITA DA DÍVIDA DE OUTRAS CONTRIBUIÇÕES - PRINCIPAL	1.000		
7.0.0.0.00.00	RECEITAS CORRENTES INTRA-ORÇAMENTÁRIAS			325.000.000
7.2.0.0.00.00	RECEITA DE CONTRIBUIÇÕES		325.000.000	
7.2.1.0.00.00	CONTRIBUIÇÕES SOCIAIS		325.000.000	
7.2.1.0.29.00	CONTRIBUIÇÕES PARA REGIME PRÓPRIO DE PREVIDÊNCIA DO SERVIDOR PÚBLICO	325.000.000		
7.2.1.0.29.02	CONTRIBUIÇÃO PATRONAL DE SERVIDOR ATIVO MILITAR	325.000.000		
	TOTAL DA RECEITA			619.090.000

FUNDOS ESPECIAIS**(R\$ 1,00)****DEMONSTRATIVO DAS DESPESAS POR FONTES DE RECURSOS, CONFORME OS PROJETOS, ATIVIDADES E OPERAÇÕES ESPECIAIS E AS CATEGORIAS ECONÔMICAS****5705 - GOIÁS PREVIDÊNCIA - GOIASPREV****5751 - FUNDO FINANCEIRO DO REGIME PRÓPRIO DE PREVIDÊNCIA MILITAR - FFRPPM**

CÓDIGO	ESPECIFICAÇÃO	TOTAL	PROJETOS	ATIVIDADES	OPERAÇÕES ESPECIAIS	CATEGORIA ECONÔMICA	
						CORRENTE	CAPITAL
00	RECEITAS ORDINARIAS	200.010.000			200.010.000	200.010.000	
20	RECURSOS DIRETAMENTE ARRECADADOS	619.090.000			619.090.000	619.090.000	
	TOTAL	819.100.000			819.100.000	819.100.000	

5752 - FUNDO PREVIDENCIÁRIO - FP

CÓDIGO	ESPECIFICAÇÃO	ALÍNEA / SUBALÍNEA	ORIGEM/ESPÉCIE/RUBRICA	CATEGORIA ECONÔMICA
1.0.0.0.00.00	RECEITAS CORRENTES			9.585.000
1.2.0.0.00.00	RECEITA DE CONTRIBUIÇÕES		9.573.000	
1.2.1.0.00.00	CONTRIBUIÇÕES SOCIAIS		9.573.000	
1.2.1.0.29.00	CONTRIBUIÇÕES PARA O REGIME PRÓPRIO DE PREVIDÊNCIA DO SERVIDOR PÚBLICO	9.572.000		
1.2.1.0.29.01	CONTRIBUIÇÃO PATRONAL DE SERVIDOR ATIVO CIVIL PARA O REGIME PRÓPRIO	1.000		
1.2.1.0.29.07	CONTRIBUIÇÃO DO SERVIDOR ATIVO CIVIL PARA O REGIME PRÓPRIO	9.568.000		
1.2.1.0.29.09	CONTRIBUIÇÕES DO SERVIDOR INATIVO CIVIL PARA O REGIME PRÓPRIO	1.000		
1.2.1.0.29.11	CONTRIBUIÇÕES DE PENSIONISTA CIVIL PARA O REGIME PRÓPRIO	1.000		
1.2.1.0.29.99	OUTRAS CONTRIBUIÇÕES PREVIDENCIARIAS	1.000		
1.2.1.0.99.00	OUTRAS CONTRIBUIÇÕES SOCIAIS	1.000		
1.2.1.0.99.99	DEMAIS CONTRIBUIÇÕES SOCIAIS	1.000		
1.3.0.0.00.00	RECEITA PATRIMONIAL		1.000	
1.3.2.0.00.00	RECEITAS DE VALORES MOBILIÁRIOS		1.000	
1.3.2.5.00.00	REMUNERAÇÃO DE DEPÓSITOS BANCÁRIOS		1.000	
1.3.2.5.02.00	REMUNERAÇÃO DE DEPÓSITO DE RECURSOS NÃO VINCULADOS	1.000		
1.3.2.5.02.99	REMUNERAÇÃO DE OUTROS DEPÓSITOS DE RECURSOS NÃO VINCULADOS	1.000		
1.9.0.0.00.00	OUTRAS RECEITAS CORRENTES		11.000	
1.9.1.0.00.00	MULTAS E JUROS DE MORA		5.000	
1.9.1.2.00.00	MULTAS E JUROS DE MORA DAS CONTRIBUIÇÕES		4.000	
1.9.1.2.29.00	MULTAS E JUROS DE MORA DAS CONTRIBUIÇÕES P/ O REGIME PRÓPRIO DE PREVIDÊNCIA DO SERVIDOR	2.000		
1.9.1.2.29.01	MULTAS E JUROS DE MORA DA CONTRIBUIÇÃO PATRONAL P/ O REGIME PRÓPRIO DE PREVIDÊNCIA	1.000		
1.9.1.2.29.02	MULTAS E JUROS DE MORA DA CONTRIBUIÇÃO DO SERVIDOR P/ O REGIME PRÓPRIO DE PREVIDÊNCIA	1.000		
1.9.1.2.34.00	MULTAS E JUROS DE MORA DA CONTRIBUIÇÃO P/ O PLANO DE SEGURIDADE SOCIAL DOS SERVIDORES	1.000		
1.9.1.2.34.03	MULTAS E JUROS DE MORA DE CONTRIBUIÇÕES PREVIDENCIÁRIAS	1.000		
1.9.1.2.99.00	MULTAS E JUROS DE MORA DE OUTRAS CONTRIBUIÇÕES	1.000		
1.9.1.2.99.03	MULTAS E JUROS DE MORA SOBRE CRÉDITOS PREVIDENCIÁRIOS	1.000		
1.9.1.4.00.00	MULTAS E JUROS DE MORA DA DÍVIDA ATIVA DAS CONTRIBUIÇÕES		1.000	
1.9.1.4.99.00	MULTAS E JUROS DE MORA DA DÍVIDA ATIVA DE OUTRAS CONTRIBUIÇÕES	1.000		
1.9.1.4.99.01	MULTAS E JUROS DE MORA DA DÍVIDA ATIVA DE OUTRAS CONTRIBUIÇÕES - PRINCIPAL	1.000		
1.9.2.0.00.00	INDENIZAÇÕES E RESTITUIÇÕES		4.000	
1.9.2.1.00.00	INDENIZAÇÕES		2.000	
1.9.2.1.99.00	OUTRAS INDENIZAÇÕES	2.000		

DEMONSTRATIVO DA RECEITA

R\$ 1,00

5752 - FUNDO PREVIDENCIÁRIO - FP

CÓDIGO	ESPECIFICAÇÃO	ALÍNEA / SUBALÍNEA	ORIGEM/ESPÉCIE/RUBRICA	CATEGORIA ECONÔMICA
1.9.2.1.99.02	COMPENSAÇÃO FINANCEIRA PREVIDENCIÁRIA	1.000		
1.9.2.1.99.99	DEMAIS INDENIZAÇÕES	1.000		
1.9.2.2.00.00	RESTITUIÇÕES		2.000	
1.9.2.2.99.00	OUTRAS RESTITUIÇÕES	2.000		
1.9.2.2.99.02	RESTITUIÇÃO DE PAGAMENTOS INDEVIDOS	1.000		
1.9.2.2.99.99	DEMAIS RESTITUIÇÕES	1.000		
1.9.3.0.00.00	RECEITA DA DÍVIDA ATIVA		2.000	
1.9.3.1.00.00	RECEITA DA DÍVIDA ATIVA TRIBUTÁRIA		1.000	
1.9.3.1.99.00	RECEITA DA DÍVIDA ATIVA DE OUTROS TRIBUTOS	1.000		
1.9.3.1.99.01	RECEITA DA DÍVIDA ATIVA DE OUTROS TRIBUTOS - PRINCIPAL	1.000		
1.9.3.2.00.00	RECEITA DA DÍVIDA ATIVA NÃO TRIBUTÁRIA		1.000	
1.9.3.2.16.00	RECEITA DA DÍVIDA DE OUTRAS CONTRIBUIÇÕES	1.000		
1.9.3.2.16.01	RECEITA DA DÍVIDA DE OUTRAS CONTRIBUIÇÕES - PRINCIPAL	1.000		
7.0.0.0.00.00	RECEITAS CORRENTES INTRA-ORÇAMENTÁRIAS			9.566.000
7.2.0.0.00.00	RECEITA DE CONTRIBUIÇÕES		9.566.000	
7.2.1.0.00.00	CONTRIBUIÇÕES SOCIAIS		9.566.000	
7.2.1.0.29.00	CONTRIBUIÇÕES PARA REGIME PRÓPRIO DE PREVIDÊNCIA DO SERVIDOR PÚBLICO	9.566.000		
7.2.1.0.29.01	CONTRIBUIÇÃO PATRONAL DE SERVIDOR ATIVO CIVIL PARA O REGIME PRÓPRIO	9.565.000		
7.2.1.0.29.02	CONTRIBUIÇÃO PATRONAL DE SERVIDOR ATIVO MILITAR	1.000		
91.0.0.0.00.00	DEDUÇÕES DA RECEITA CORRENTE			-1.000
91.2.0.0.00.00	DEDUÇÃO DAS RECEITAS DE CONTRIBUIÇÕES		-1.000	
91.2.1.0.00.00	DEDUÇÃO DAS CONTRIBUIÇÕES SOCIAIS		-1.000	
91.2.1.0.29.00	DEDUÇÃO DAS CONTRIBUIÇÕES PREVIDENCIARIAS DO REGIME PRÓPRIO	-1.000		
91.2.1.0.29.07	DEDUÇÃO DE CONTRIBUIÇÃO DE SERVIDOR ATIVO CIVIL	-1.000		
	TOTAL DA RECEITA			19.150.000

FUNDOS ESPECIAIS**(R\$ 1,00)****DEMONSTRATIVO DAS DESPESAS POR FONTES DE RECURSOS, CONFORME OS PROJETOS, ATIVIDADES E OPERAÇÕES ESPECIAIS E AS CATEGORIAS ECONÔMICAS****5705 - GOIÁS PREVIDÊNCIA - GOIASPREV****5752 - FUNDO PREVIDENCIÁRIO - FP**

CÓDIGO	ESPECIFICAÇÃO	TOTAL	PROJETOS	ATIVIDADES	OPERAÇÕES ESPECIAIS	CATEGORIA ECONÔMICA	
						CORRENTE	CAPITAL
20	RECURSOS DIRETAMENTE ARRECADADOS	19.150.000			19.150.000	19.150.000	
	TOTAL	19.150.000			19.150.000	19.150.000	

FUNDOS ESPECIAIS**(R\$ 1,00)****DEMONSTRATIVO DAS DESPESAS POR FONTES DE RECURSOS, CONFORME OS PROJETOS, ATIVIDADES E OPERAÇÕES ESPECIAIS E AS CATEGORIAS ECONÔMICAS****6701 - AGÊNCIA GOIANA DE TRANSPORTES E OBRAS - AGETOP**

CÓDIGO	ESPECIFICAÇÃO	TOTAL	PROJETOS	ATIVIDADES	OPERAÇÕES ESPECIAIS	CATEGORIA ECONÔMICA	
						CORRENTE	CAPITAL
00	RECEITAS ORDINARIAS	76.083.000		76.083.000		76.083.000	
17	COTA-PARTE DA CONTRIBUIÇÃO DE INTERVENÇÃO NO DOMINIO ECONOMICO - CIDE	1.419.000		1.419.000		1.419.000	
20	RECURSOS DIRETAMENTE ARRECADADOS	186.209.000		186.209.000		176.209.000	10.000.000
25	RECURSOS DECORRENTES DE TRANSFERÊNCIAS DE AUTARQUIAS E FUNDOS ESPECIAIS - PAI	144.000.000		144.000.000		51.000.000	93.000.000
90	CONVENIOS, AJUSTES E ACORDOS COM ORGAOS FEDERAIS	40.000		40.000		20.000	20.000
91	CONVENIOS, AJUSTES E ACORDOS COM ORGAOS MUNICIPAIS	20.000		20.000		10.000	10.000
92	OUTROS CONVENIOS, AJUSTES E ACORDOS	20.000		20.000		10.000	10.000
	TOTAL	407.791.000		407.791.000		304.751.000	103.040.000

DEMONSTRATIVO DA RECEITA

R\$ 1,00

6750 - FUNDO DE TRANSPORTES - FT

CÓDIGO	ESPECIFICAÇÃO	ALÍNEA / SUBALÍNEA	ORIGEM/ESPÉCIE/RUBRICA	CATEGORIA ECONÔMICA
1.0.0.0.00.00	RECEITAS CORRENTES			330.249.000
1.1.0.0.00.00	RECEITA TRIBUTÁRIA		148.972.000	
1.1.2.0.00.00	TAXAS		148.972.000	
1.1.2.2.00.00	TAXAS PELA PRESTAÇÃO DE SERVIÇOS		148.972.000	
1.1.2.2.99.00	OUTRAS TAXAS PELA PRESTAÇÃO DE SERVIÇOS	148.972.000		
1.1.2.2.99.05	TAXA DE SERVIÇOS ESTADUAIS	148.972.000		
1.3.0.0.00.00	RECEITA PATRIMONIAL		23.800.000	
1.3.2.0.00.00	RECEITAS DE VALORES MOBILIÁRIOS		11.410.000	
1.3.2.5.00.00	REMUNERAÇÃO DE DEPÓSITOS BANCÁRIOS		11.410.000	
1.3.2.5.02.00	REMUNERAÇÃO DE DEPÓSITO DE RECURSOS NÃO VINCULADOS	11.410.000		
1.3.2.5.02.01	RECEITA DE REMUNERAÇÃO DE DEPÓSITOS DE POUPANÇA	110.000		
1.3.2.5.02.99	REMUNERAÇÃO DE OUTROS DEPÓSITOS DE RECURSOS NÃO VINCULADOS	11.300.000		
1.3.3.0.00.00	RECEITA DE CONCESSÕES E PERMISSÕES		12.390.000	
1.3.3.3.00.00	RECEITA DE CONCESSÕES E PERMISSÕES - DIREITOS DE USO DE BENS PÚBLICOS		12.390.000	
1.3.3.3.99.00	OUTRAS RECEITAS DE CONCESSÕES E PERMISSÕES - DIREITOS DE USO DE BENS PÚBLICOS	12.390.000		
1.3.3.3.99.01	OUTRAS RECEITAS DE CONCESSÕES E PERMISSÕES - DIREITOS DE USO DE BENS PÚBLICOS	12.390.000		
1.6.0.0.00.00	RECEITA DE SERVIÇOS		5.100.000	
1.6.0.0.08.00	SERVIÇOS DE PROCESSAMENTO DE DADOS	5.100.000		
1.6.0.0.08.02	SERVIÇO DE UTILIZAÇÃO DO SISTEMA OPERACIONAL DO DETRAN	5.100.000		
1.7.0.0.00.00	TRANSFERÊNCIAS CORRENTES		75.000	
1.7.2.0.00.00	TRANSFERÊNCIAS INTERGOVERNAMENTAIS		35.000	
1.7.2.3.00.00	TRANSFERÊNCIAS DOS MUNICÍPIOS		35.000	
1.7.2.3.99.00	OUTRAS TRANSFERÊNCIAS DOS MUNICÍPIOS	35.000		
1.7.2.3.99.01	TRANSFERÊNCIAS DOS MUNICÍPIOS PARA O FUNDO DE TRANSPORTES	35.000		
1.7.6.0.00.00	TRANSFERÊNCIAS DE CONVÊNIOS		40.000	
1.7.6.1.00.00	TRANSFERÊNCIAS DE CONVÊNIOS DA UNIÃO E DE SUAS ENTIDADES		20.000	
1.7.6.1.99.00	OUTRAS TRANSFERÊNCIAS DE CONVÊNIOS DA UNIÃO	20.000		
1.7.6.3.00.00	TRANSFERÊNCIAS DE CONVÊNIOS DOS MUNICÍPIOS E DE SUAS ENTIDADES		10.000	
1.7.6.3.99.00	OUTRAS TRANSFERÊNCIAS DE CONVÊNIOS DOS MUNICÍPIOS	10.000		
1.7.6.9.00.00	OUTRAS TRANSFERÊNCIAS DE CONVÊNIOS		10.000	
1.7.6.9.99.00	OUTRAS TRANSFERÊNCIAS DE CONVÊNIOS	10.000		
1.9.0.0.00.00	OUTRAS RECEITAS CORRENTES		152.302.000	
1.9.1.0.00.00	MULTAS E JUROS DE MORA		8.302.000	
1.9.1.9.00.00	MULTAS DE OUTRAS ORIGENS		8.302.000	
1.9.1.9.15.00	MULTAS PREVISTAS NA LEGISLAÇÃO DE TRÂNSITO	8.300.000		
1.9.1.9.15.01	MULTAS PREVISTAS NA LEGISLAÇÃO DE TRÂNSITO	8.300.000		
1.9.1.9.27.00	MULTAS E JUROS PREVISTOS EM CONTRATOS	2.000		

DEMONSTRATIVO DA RECEITA


R\$ 1,00

6750 - FUNDO DE TRANSPORTES - FT


CÓDIGO	ESPECIFICAÇÃO	ALÍNEA / SUBALÍNEA	ORIGEM/ESPÉCIE/RUBRICA	CATEGORIA ECONÔMICA
1.9.1.9.27.01	MULTAS PREVISTAS EM CONTRATOS	1.000		
1.9.1.9.27.02	JUROS PREVISTOS EM CONTRATOS	1.000		
1.9.9.0.00.00	RECEITAS DIVERSAS		144.000.000	
1.9.9.0.99.00	OUTRAS RECEITAS	144.000.000		
1.9.9.0.99.99	DEMAIS RECEITAS	144.000.000		
2.0.0.0.00.00	RECEITAS DE CAPITAL			40.000
2.4.0.0.00.00	TRANSFERÊNCIAS DE CAPITAL		40.000	
2.4.7.0.00.00	TRANSFERÊNCIAS DE CONVÊNIO		40.000	
2.4.7.1.00.00	TRANSFERÊNCIAS DE CONVÊNIO DA UNIÃO E DE SUAS ENTIDADES		20.000	
2.4.7.1.99.00	OUTRAS TRANSFERÊNCIAS DE CONVÊNIO DA UNIÃO	20.000		
2.4.7.3.00.00	TRANSFERÊNCIAS DE CONVÊNIO DOS MUNICÍPIOS E DE SUAS ENTIDADES		10.000	
2.4.7.3.99.00	OUTRAS TRANSFERÊNCIAS DE CONVÊNIO DOS MUNICÍPIOS	10.000		
2.4.7.9.00.00	TRANSFERÊNCIAS DE CONVÊNIO COM OUTRAS ENTIDADES		10.000	
2.4.7.9.99.00	OUTRAS TRANSFERÊNCIAS DE CONVÊNIO COM OUTRAS ENTIDADES	10.000		
	TOTAL DA RECEITA			330.289.000

FUNDOS ESPECIAIS**(R\$ 1,00)****DEMONSTRATIVO DAS DESPESAS POR FONTES DE RECURSOS, CONFORME OS PROJETOS, ATIVIDADES E OPERAÇÕES ESPECIAIS E AS CATEGORIAS ECONÔMICAS****6701 - AGÊNCIA GOIANA DE TRANSPORTES E OBRAS - AGETOP****6750 - FUNDO DE TRANSPORTES - FT**

CÓDIGO	ESPECIFICAÇÃO	TOTAL	PROJETOS	ATIVIDADES	OPERAÇÕES ESPECIAIS	CATEGORIA ECONÔMICA	
						CORRENTE	CAPITAL
00	RECEITAS ORDINARIAS	76.083.000		76.083.000		76.083.000	
17	COTA-PARTE DA CONTRIBUIÇÃO DE INTERVENÇÃO NO DOMINIO ECONOMICO - CIDE	1.419.000		1.419.000		1.419.000	
20	RECURSOS DIRETAMENTE ARRECADADOS	186.209.000		186.209.000		176.209.000	10.000.000
25	RECURSOS DECORRENTES DE TRANSFERÊNCIAS DE AUTARQUIAS E FUNDOS ESPECIAIS - PAI	144.000.000		144.000.000		51.000.000	93.000.000
90	CONVENIOS, AJUSTES E ACORDOS COM ORGAOS FEDERAIS	40.000		40.000		20.000	20.000
91	CONVENIOS, AJUSTES E ACORDOS COM ORGAOS MUNICIPAIS	20.000		20.000		10.000	10.000
92	OUTROS CONVENIOS, AJUSTES E ACORDOS	20.000		20.000		10.000	10.000
	TOTAL	407.791.000		407.791.000		304.751.000	103.040.000



Outros Poderes




DEMONSTRATIVO DA RECEITA - OUTROS PODERES

R\$ 1,00


CÓDIGO	ESPECIFICAÇÃO	ALÍNEA / SUBALÍNEA	ORIGEM/ESPÉCIE/RUBRICA	CATEGORIA ECONÔMICA
1.0.0.0.00.00	RECEITAS CORRENTES			25.000
1.7.0.0.00.00	TRANSFERÊNCIAS CORRENTES		25.000	
1.7.6.0.00.00	TRANSFERÊNCIAS DE CONVÊNIOS		25.000	
1.7.6.1.00.00	TRANSFERÊNCIAS DE CONVÊNIOS DA UNIÃO E DE SUAS ENTIDADES		10.000	
1.7.6.1.99.00	OUTRAS TRANSFERÊNCIAS DE CONVÊNIOS DA UNIÃO	10.000		
1.7.6.9.00.00	OUTRAS TRANSFERÊNCIAS DE CONVÊNIOS		15.000	
1.7.6.9.99.00	OUTRAS TRANSFERÊNCIAS DE CONVÊNIOS	15.000		
2.0.0.0.00.00	RECEITAS DE CAPITAL			25.000
2.4.0.0.00.00	TRANSFERÊNCIAS DE CAPITAL		25.000	
2.4.7.0.00.00	TRANSFERÊNCIAS DE CONVÊNIOS		25.000	
2.4.7.1.00.00	TRANSFERÊNCIAS DE CONVÊNIOS DA UNIÃO E DE SUAS ENTIDADES		10.000	
2.4.7.1.99.00	OUTRAS TRANSFERÊNCIAS DE CONVÊNIOS DA UNIÃO	10.000		
2.4.7.9.00.00	TRANSFERÊNCIAS DE CONVÊNIOS COM OUTRAS ENTIDADES		15.000	
2.4.7.9.99.00	OUTRAS TRANSFERÊNCIAS DE CONVÊNIOS COM OUTRAS ENTIDADES	15.000		
	TOTAL DA RECEITA			50.000

ADMINISTRAÇÃO DIRETA - OUTROS PODERES**(R\$ 1,00)****DEMONSTRATIVO DAS DESPESAS POR FUNÇÕES CONFORME AS FONTES DE RECURSOS E AS CATEGORIAS ECONÔMICAS**

CÓDIGO	ESPECIFICAÇÃO	TOTAL	FONTE DE RECURSO		CATEGORIA ECONÔMICA	
			TESOURO	OUTRAS	CORRENTE	CAPITAL
01	LEGISLATIVA	633.534.000	633.484.000	50.000	598.245.000	35.289.000
02	JUDICIÁRIA	724.473.000	724.473.000		724.473.000	
03	ESSENCIAL A JUSTIÇA	359.120.000	359.120.000		359.090.000	30.000
09	PREVIDÊNCIA SOCIAL	714.549.000	714.549.000		714.549.000	
28	ENCARGOS ESPECIAIS	114.325.000	114.325.000		114.325.000	
	TOTAL	2.546.001.000	2.545.951.000	50.000	2.510.682.000	35.319.000



Poder Legislativo



DEMONSTRATIVO DAS DESPESAS POR ÓRGÃOS CONFORME AS FONTES DE RECURSOS E AS CATEGORIAS ECONÔMICAS

CÓDIGO	ESPECIFICAÇÃO	TOTAL	FONTE DE RECURSO		CATEGORIA ECONÔMICA	
			TESOURO	OUTRAS	CORRENTE	CAPITAL
0100	ASSEMBLEIA LEGISLATIVA DO ESTADO DE GOIÁS	454.605.000	454.605.000		431.727.000	22.878.000
0200	TRIBUNAL DE CONTAS DO ESTADO DE GOIÁS	280.060.000	280.010.000	50.000	267.969.000	12.091.000
0300	TRIBUNAL DE CONTAS DOS MUNICÍPIOS	125.206.000	125.206.000		124.886.000	320.000
	TOTAL	859.871.000	859.821.000	50.000	824.582.000	35.289.000

DEMONSTRATIVO DAS DESPESAS POR ÓRGÃOS CONFORME OS PROJETOS, ATIVIDADES E OPERAÇÕES ESPECIAIS

CÓDIGO	ESPECIFICAÇÃO	PROJETOS	ATIVIDADES	OPERAÇÕES ESPECIAIS	TOTAL
0100	ASSEMBLEIA LEGISLATIVA DO ESTADO DE GOIÁS		399.460.000	55.145.000	454.605.000
0200	TRIBUNAL DE CONTAS DO ESTADO DE GOIÁS	6.500.000	140.892.000	132.668.000	280.060.000
0300	TRIBUNAL DE CONTAS DOS MUNICÍPIOS	20.000	86.662.000	38.524.000	125.206.000
	TOTAL	6.520.000	627.014.000	226.337.000	859.871.000

ADMINISTRAÇÃO DIRETA**(R\$ 1,00)****DEMONSTRATIVO DAS DESPESAS POR FONTES DE RECURSOS, CONFORME OS PROJETOS, ATIVIDADES E OPERAÇÕES ESPECIAIS E AS CATEGORIAS ECONÔMICAS
0100 - ASSEMBLEIA LEGISLATIVA DO ESTADO DE GOIÁS**

CÓDIGO	ESPECIFICAÇÃO	TOTAL	PROJETOS	ATIVIDADES	OPERAÇÕES ESPECIAIS	CATEGORIA ECONÔMICA	
						CORRENTE	CAPITAL
00	RECEITAS ORDINARIAS	454.605.000		399.460.000	55.145.000	431.727.000	22.878.000
	TOTAL	454.605.000		399.460.000	55.145.000	431.727.000	22.878.000

ADMINISTRAÇÃO DIRETA**(R\$ 1,00)****DEMONSTRATIVO DAS DESPESAS POR FONTES DE RECURSOS, CONFORME OS PROJETOS, ATIVIDADES E OPERAÇÕES ESPECIAIS E AS CATEGORIAS ECONÔMICAS****0100 - ASSEMBLEIA LEGISLATIVA DO ESTADO DE GOIÁS****0101 - GABINETE DO PRESIDENTE DA ASSEMBLEIA LEGISLATIVA**

CÓDIGO	ESPECIFICAÇÃO	TOTAL	PROJETOS	ATIVIDADES	OPERAÇÕES ESPECIAIS	CATEGORIA ECONÔMICA	
						CORRENTE	CAPITAL
00	RECEITAS ORDINARIAS	454.605.000		399.460.000	55.145.000	431.727.000	22.878.000
	TOTAL	454.605.000		399.460.000	55.145.000	431.727.000	22.878.000

ADMINISTRAÇÃO DIRETA**(R\$ 1,00)****DEMONSTRATIVO DAS DESPESAS POR FONTES DE RECURSOS, CONFORME OS PROJETOS, ATIVIDADES E OPERAÇÕES ESPECIAIS E AS CATEGORIAS ECONÔMICAS
0200 - TRIBUNAL DE CONTAS DO ESTADO DE GOIÁS**

CÓDIGO	ESPECIFICAÇÃO	TOTAL	PROJETOS	ATIVIDADES	OPERAÇÕES ESPECIAIS	CATEGORIA ECONÔMICA	
						CORRENTE	CAPITAL
00	RECEITAS ORDINARIAS	280.010.000	6.500.000	140.842.000	132.668.000	267.944.000	12.066.000
80	CONVENIOS, AJUSTES E ACORDOS COM ORGAOS FEDERAIS	20.000		20.000		10.000	10.000
82	OUTROS CONVENIOS, AJUSTES E ACORDOS	30.000		30.000		15.000	15.000
	TOTAL	280.060.000	6.500.000	140.892.000	132.668.000	267.969.000	12.091.000

DEMONSTRATIVO DA RECEITA

R\$ 1,00

0201 - GABINETE DO PRESIDENTE DO TRIBUNAL DE CONTAS DO ESTADO

CÓDIGO	ESPECIFICAÇÃO	ALÍNEA / SUBALÍNEA	ORIGEM/ESPÉCIE/RUBRICA	CATEGORIA ECONÔMICA
1.0.0.0.00.00	RECEITAS CORRENTES			25.000
1.7.0.0.00.00	TRANSFERÊNCIAS CORRENTES		25.000	
1.7.6.0.00.00	TRANSFERÊNCIAS DE CONVÊNIOS		25.000	
1.7.6.1.00.00	TRANSFERÊNCIAS DE CONVÊNIOS DA UNIÃO E DE SUAS ENTIDADES		10.000	
1.7.6.1.99.00	OUTRAS TRANSFERÊNCIAS DE CONVÊNIOS DA UNIÃO	10.000		
1.7.6.9.00.00	OUTRAS TRANSFERÊNCIAS DE CONVÊNIOS		15.000	
1.7.6.9.99.00	OUTRAS TRANSFERÊNCIAS DE CONVÊNIOS	15.000		
2.0.0.0.00.00	RECEITAS DE CAPITAL			25.000
2.4.0.0.00.00	TRANSFERÊNCIAS DE CAPITAL		25.000	
2.4.7.0.00.00	TRANSFERÊNCIAS DE CONVÊNIOS		25.000	
2.4.7.1.00.00	TRANSFERÊNCIAS DE CONVÊNIOS DA UNIÃO E DE SUAS ENTIDADES		10.000	
2.4.7.1.99.00	OUTRAS TRANSFERÊNCIAS DE CONVÊNIOS DA UNIÃO	10.000		
2.4.7.9.00.00	TRANSFERÊNCIAS DE CONVÊNIOS COM OUTRAS ENTIDADES		15.000	
2.4.7.9.99.00	OUTRAS TRANSFERÊNCIAS DE CONVÊNIOS COM OUTRAS ENTIDADES	15.000		
	TOTAL DA RECEITA			50.000

ADMINISTRAÇÃO DIRETA**(R\$ 1,00)****DEMONSTRATIVO DAS DESPESAS POR FONTES DE RECURSOS, CONFORME OS PROJETOS, ATIVIDADES E OPERAÇÕES ESPECIAIS E AS CATEGORIAS ECONÔMICAS****0200 - TRIBUNAL DE CONTAS DO ESTADO DE GOIÁS****0201 - GABINETE DO PRESIDENTE DO TRIBUNAL DE CONTAS DO ESTADO**

CÓDIGO	ESPECIFICAÇÃO	TOTAL	PROJETOS	ATIVIDADES	OPERAÇÕES ESPECIAIS	CATEGORIA ECONÔMICA	
						CORRENTE	CAPITAL
00	RECEITAS ORDINARIAS	280.010.000	6.500.000	140.842.000	132.668.000	267.944.000	12.066.000
80	CONVENIOS, AJUSTES E ACORDOS COM ORGAOS FEDERAIS	20.000		20.000		10.000	10.000
82	OUTROS CONVENIOS, AJUSTES E ACORDOS	30.000		30.000		15.000	15.000
	TOTAL	280.060.000	6.500.000	140.892.000	132.668.000	267.969.000	12.091.000

ADMINISTRAÇÃO DIRETA**(R\$ 1,00)****DEMONSTRATIVO DAS DESPESAS POR FONTES DE RECURSOS, CONFORME OS PROJETOS, ATIVIDADES E OPERAÇÕES ESPECIAIS E AS CATEGORIAS ECONÔMICAS
0300 - TRIBUNAL DE CONTAS DOS MUNICÍPIOS**

CÓDIGO	ESPECIFICAÇÃO	TOTAL	PROJETOS	ATIVIDADES	OPERAÇÕES ESPECIAIS	CATEGORIA ECONÔMICA	
						CORRENTE	CAPITAL
00	RECEITAS ORDINARIAS	125.206.000	20.000	86.662.000	38.524.000	124.886.000	320.000
	TOTAL	125.206.000	20.000	86.662.000	38.524.000	124.886.000	320.000

ADMINISTRAÇÃO DIRETA**(R\$ 1,00)****DEMONSTRATIVO DAS DESPESAS POR FONTES DE RECURSOS, CONFORME OS PROJETOS, ATIVIDADES E OPERAÇÕES ESPECIAIS E AS CATEGORIAS ECONÔMICAS****0300 - TRIBUNAL DE CONTAS DOS MUNICÍPIOS****0301 - GABINETE DO PRESIDENTE DO TRIBUNAL DE CONTAS DOS MUNICÍPIOS**

CÓDIGO	ESPECIFICAÇÃO	TOTAL	PROJETOS	ATIVIDADES	OPERAÇÕES ESPECIAIS	CATEGORIA ECONÔMICA	
						CORRENTE	CAPITAL
00	RECEITAS ORDINARIAS	125.206.000	20.000	86.662.000	38.524.000	124.886.000	320.000
	TOTAL	125.206.000	20.000	86.662.000	38.524.000	124.886.000	320.000



Poder Judiciário



DEMONSTRATIVO DAS DESPESAS POR ÓRGÃOS CONFORME AS FONTES DE RECURSOS E AS CATEGORIAS ECONÔMICAS

CÓDIGO	ESPECIFICAÇÃO	TOTAL	FONTE DE RECURSO		CATEGORIA ECONÔMICA	
			TESOURO	OUTRAS	CORRENTE	CAPITAL
0400	TRIBUNAL DE JUSTIÇA DO ESTADO DE GOIÁS	1.215.010.000	1.215.010.000		1.215.010.000	
	TOTAL	1.215.010.000	1.215.010.000		1.215.010.000	

PODER JUDICIARIO

(R\$ 1,00)

DEMONSTRATIVO DAS DESPESAS POR ÓRGÃOS CONFORME OS PROJETOS, ATIVIDADES E OPERAÇÕES ESPECIAIS

CÓDIGO	ESPECIFICAÇÃO	PROJETOS	ATIVIDADES	OPERAÇÕES ESPECIAIS	TOTAL
0400	TRIBUNAL DE JUSTIÇA DO ESTADO DE GOIÁS		724.473.000	490.537.000	1.215.010.000
		TOTAL	724.473.000	490.537.000	1.215.010.000

ADMINISTRAÇÃO DIRETA**(R\$ 1,00)****DEMONSTRATIVO DAS DESPESAS POR FONTES DE RECURSOS, CONFORME OS PROJETOS, ATIVIDADES E OPERAÇÕES ESPECIAIS E AS CATEGORIAS ECONÔMICAS
0400 - TRIBUNAL DE JUSTIÇA DO ESTADO DE GOIÁS**


CÓDIGO	ESPECIFICAÇÃO	TOTAL	PROJETOS	ATIVIDADES	OPERAÇÕES ESPECIAIS	CATEGORIA ECONÔMICA	
						CORRENTE	CAPITAL
00	RECEITAS ORDINARIAS	1.215.010.000		724.473.000	490.537.000	1.215.010.000	
	TOTAL	1.215.010.000		724.473.000	490.537.000	1.215.010.000	

ADMINISTRAÇÃO DIRETA**(R\$ 1,00)****DEMONSTRATIVO DAS DESPESAS POR FONTES DE RECURSOS, CONFORME OS PROJETOS, ATIVIDADES E OPERAÇÕES ESPECIAIS E AS CATEGORIAS ECONÔMICAS****0400 - TRIBUNAL DE JUSTIÇA DO ESTADO DE GOIÁS****0401 - GABINETE DO PRESIDENTE DO TRIBUNAL DE JUSTIÇA DO ESTADO DE GOIÁS**

CÓDIGO	ESPECIFICAÇÃO	TOTAL	PROJETOS	ATIVIDADES	OPERAÇÕES ESPECIAIS	CATEGORIA ECONÔMICA	
						CORRENTE	CAPITAL
00	RECEITAS ORDINARIAS	1.215.010.000		724.473.000	490.537.000	1.215.010.000	
	TOTAL	1.215.010.000		724.473.000	490.537.000	1.215.010.000	



Ministério Público



DEMONSTRATIVO DAS DESPESAS POR ÓRGÃOS CONFORME AS FONTES DE RECURSOS E AS CATEGORIAS ECONÔMICAS

CÓDIGO	ESPECIFICAÇÃO	TOTAL	FONTE DE RECURSO		CATEGORIA ECONÔMICA	
			TESOURO	OUTRAS	CORRENTE	CAPITAL
0700	MINISTÉRIO PÚBLICO	471.120.000	471.120.000		471.090.000	30.000
	TOTAL	471.120.000	471.120.000		471.090.000	30.000

PODER MINISTERIO PUBLICO

(R\$ 1,00)

DEMONSTRATIVO DAS DESPESAS POR ÓRGÃOS CONFORME OS PROJETOS, ATIVIDADES E OPERAÇÕES ESPECIAIS

CÓDIGO	ESPECIFICAÇÃO	PROJETOS	ATIVIDADES	OPERAÇÕES ESPECIAIS	TOTAL
0700	MINISTÉRIO PÚBLICO	10.000	359.110.000	112.000.000	471.120.000
	TOTAL	10.000	359.110.000	112.000.000	471.120.000

ADMINISTRAÇÃO DIRETA**(R\$ 1,00)****DEMONSTRATIVO DAS DESPESAS POR FONTES DE RECURSOS, CONFORME OS PROJETOS, ATIVIDADES E OPERAÇÕES ESPECIAIS E AS CATEGORIAS ECONÔMICAS
0700 - MINISTÉRIO PÚBLICO**

CÓDIGO	ESPECIFICAÇÃO	TOTAL	PROJETOS	ATIVIDADES	OPERAÇÕES ESPECIAIS	CATEGORIA ECONÔMICA	
						CORRENTE	CAPITAL
00	RECEITAS ORDINARIAS	471.120.000	10.000	359.110.000	112.000.000	471.090.000	30.000
	TOTAL	471.120.000	10.000	359.110.000	112.000.000	471.090.000	30.000


ADMINISTRAÇÃO DIRETA**(R\$ 1,00)****DEMONSTRATIVO DAS DESPESAS POR FONTES DE RECURSOS, CONFORME OS PROJETOS, ATIVIDADES E OPERAÇÕES ESPECIAIS E AS CATEGORIAS ECONÔMICAS****0700 - MINISTÉRIO PÚBLICO****0701 - GABINETE DO PROCURADOR GERAL DE JUSTIÇA**

CÓDIGO	ESPECIFICAÇÃO	TOTAL	PROJETOS	ATIVIDADES	OPERAÇÕES ESPECIAIS	CATEGORIA ECONÔMICA	
						CORRENTE	CAPITAL
00	RECEITAS ORDINARIAS	471.120.000	10.000	359.110.000	112.000.000	471.090.000	30.000
	TOTAL	471.120.000	10.000	359.110.000	112.000.000	471.090.000	30.000



Orçamento dos Fundos Especiais dos Outros Poderes





**Detalhamento da
Receita e da Despesa dos Fundos
Especiais dos Outros Poderes**



DEMONSTRATIVO DA RECEITA - FUNDOS ESPECIAIS OUTROS PODERES

R\$ 1,00

CÓDIGO	ESPECIFICAÇÃO	ALÍNEA / SUBALÍNEA	ORIGEM/ESPÉCIE/RUBRICA	CATEGORIA ECONÔMICA
1.0.0.0.00.00	RECEITAS CORRENTES			348.877.000
1.1.0.0.00.00	RECEITA TRIBUTÁRIA		287.790.000	
1.1.2.0.00.00	TAXAS		287.790.000	
1.1.2.2.00.00	TAXAS PELA PRESTAÇÃO DE SERVIÇOS		287.790.000	
1.1.2.2.08.00	EMOLUMENTOS E CUSTAS JUDICIAIS	121.000.000		
1.1.2.2.08.01	EMOLUMENTOS E CUSTAS JUDICIAIS	121.000.000		
1.1.2.2.29.00	EMOLUMENTOS E CUSTAS EXTRAJUDICIAIS	59.000.000		
1.1.2.2.29.01	EMOLUMENTOS E CUSTAS EXTRAJUDICIAIS	59.000.000		
1.1.2.2.99.00	OUTRAS TAXAS PELA PRESTAÇÃO DE SERVIÇOS	107.790.000		
1.1.2.2.99.08	TAXA JUDICIÁRIA	107.790.000		
1.3.0.0.00.00	RECEITA PATRIMONIAL		27.658.000	
1.3.1.0.00.00	RECEITAS IMOBILIÁRIAS		961.000	
1.3.1.1.00.00	ALUGUÉIS		961.000	
1.3.1.1.01.00	ALUGUÉIS	961.000		
1.3.1.1.01.01	ALUGUÉIS	961.000		
1.3.2.0.00.00	RECEITAS DE VALORES MOBILIÁRIOS		26.697.000	
1.3.2.5.00.00	REMUNERAÇÃO DE DEPÓSITOS BANCÁRIOS		26.697.000	
1.3.2.5.02.00	REMUNERAÇÃO DE DEPÓSITO DE RECURSOS NÃO VINCULADOS	26.697.000		
1.3.2.5.02.01	RECEITA DE REMUNERAÇÃO DE DEPÓSITOS DE POUPANÇA	119.000		
1.3.2.5.02.99	REMUNERAÇÃO DE OUTROS DEPÓSITOS DE RECURSOS NÃO VINCULADOS	26.578.000		
1.6.0.0.00.00	RECEITA DE SERVIÇOS		764.000	
1.6.0.0.13.00	SERVIÇOS ADMINISTRATIVOS	764.000		
1.6.0.0.13.01	SERVIÇOS DE INSCRIÇÃO EM CONCURSOS PÚBLICOS	754.000		
1.6.0.0.13.07	SERVIÇOS DE FOTOCÓPIAS OU CÓPIAS HELIOGRÁFICAS	10.000		
1.7.0.0.00.00	TRANSFERÊNCIAS CORRENTES		150.000	
1.7.6.0.00.00	TRANSFERÊNCIAS DE CONVÊNIOS		150.000	
1.7.6.1.00.00	TRANSFERÊNCIAS DE CONVÊNIOS DA UNIÃO E DE SUAS ENTIDADES		40.000	
1.7.6.1.99.00	OUTRAS TRANSFERÊNCIAS DE CONVÊNIOS DA UNIÃO	40.000		
1.7.6.2.00.00	TRANSFERÊNCIAS DE CONVÊNIOS DOS ESTADOS E DO D.F. E DE SUAS ENTIDADES		10.000	
1.7.6.2.99.00	OUTRAS TRANSFERÊNCIAS DE CONVÊNIOS DOS ESTADOS	10.000		
1.7.6.3.00.00	TRANSFERÊNCIAS DE CONVÊNIOS DOS MUNICÍPIOS E DE SUAS ENTIDADES		20.000	
1.7.6.3.99.00	OUTRAS TRANSFERÊNCIAS DE CONVÊNIOS DOS MUNICÍPIOS	20.000		
1.7.6.4.00.00	TRANSFERÊNCIAS DE CONVÊNIOS DE INSTITUIÇÕES PRIVADAS		30.000	
1.7.6.4.99.00	OUTRAS TRANSFERÊNCIAS DE CONVÊNIOS DE INSTITUIÇÕES PRIVADAS	30.000		
1.7.6.6.00.00	TRANSFERÊNCIAS DE CONVÊNIOS C/ ENTIDADES INTERNACIONAIS		10.000	
1.7.6.6.99.00	OUTRAS TRANSFERÊNCIAS DE CONVÊNIOS COM ENTIDADES INTERNACIONAIS	10.000		
1.7.6.9.00.00	OUTRAS TRANSFERÊNCIAS DE CONVÊNIOS		40.000	
1.7.6.9.99.00	OUTRAS TRANSFERÊNCIAS DE CONVÊNIOS	40.000		
1.9.0.0.00.00	OUTRAS RECEITAS CORRENTES		32.515.000	
1.9.1.0.00.00	MULTAS E JUROS DE MORA		2.858.000	

CÓDIGO	ESPECIFICAÇÃO	ALÍNEA / SUBALÍNEA	ORIGEM/ESPÉCIE/RUBRICA	CATEGORIA ECONÔMICA
1.9.1.9.00.00	MULTAS DE OUTRAS ORIGENS		2.858.000	
1.9.1.9.99.00	OUTRAS MULTAS	2.858.000		
1.9.1.9.99.02	MULTAS APLICADAS PELO TCM (LEI N. 13.619)	250.000		
1.9.1.9.99.03	MULTAS APLICADAS PELO TCM (LEI N. 14773/2004)	1.000.000		
1.9.1.9.99.04	MULTAS PROVENIENTES DA EXECUÇÃO TOTAL OU PARCIAL DOS CONTRATOS FIRMADOS	119.000		
1.9.1.9.99.06	MULTAS APLICADAS PELO TCE (LEI Nº 12.785/95)	300.000		
1.9.1.9.99.10	MULTAS PROVENIENTES DOS EMPRÉSTIMOS COM RECURSOS DO FUNMINERAL	474.000		
1.9.1.9.99.99	DEMAIS MULTAS	715.000		
1.9.2.0.00.00	INDENIZAÇÕES E RESTITUIÇÕES		1.420.000	
1.9.2.1.00.00	INDENIZAÇÕES		150.000	
1.9.2.1.99.00	OUTRAS INDENIZAÇÕES	150.000		
1.9.2.1.99.99	DEMAIS INDENIZAÇÕES	150.000		
1.9.2.2.00.00	RESTITUIÇÕES		1.270.000	
1.9.2.2.99.00	OUTRAS RESTITUIÇÕES	1.270.000		
1.9.2.2.99.99	DEMAIS RESTITUIÇÕES	1.270.000		
1.9.3.0.00.00	RECEITA DA DÍVIDA ATIVA		180.000	
1.9.3.2.00.00	RECEITA DA DÍVIDA ATIVA NÃO TRIBUTÁRIA		180.000	
1.9.3.2.99.00	RECEITA DA DÍVIDA ATIVA NÃO TRIBUTÁRIA DE OUTRAS RECEITAS	180.000		
1.9.3.2.99.01	RECEITA DA DÍVIDA ATIVA NÃO-TRIBUTÁRIA DE OUTRAS RECEITAS - PRINCIPAL	150.000		
1.9.3.2.99.90	ATUALIZAÇÃO MONETÁRIA DA DÍVIDA ATIVA NÃO-TRIBUTÁRIA DE OUTRAS RECEITAS - PRINCIPAL	30.000		
1.9.9.0.00.00	RECEITAS DIVERSAS		28.057.000	
1.9.9.0.99.00	OUTRAS RECEITAS	28.057.000		
1.9.9.0.99.02	RECEITA DE FIANÇA	5.967.000		
1.9.9.0.99.99	DEMAIS RECEITAS	22.090.000		
2.0.0.0.00.00	RECEITAS DE CAPITAL			130.000
2.4.0.0.00.00	TRANSFERÊNCIAS DE CAPITAL		130.000	
2.4.7.0.00.00	TRANSFERÊNCIAS DE CONVÊNIO		130.000	
2.4.7.1.00.00	TRANSFERÊNCIAS DE CONVÊNIO DA UNIÃO E DE SUAS ENTIDADES		30.000	
2.4.7.1.99.00	OUTRAS TRANSFERÊNCIAS DE CONVÊNIO DA UNIÃO	30.000		
2.4.7.3.00.00	TRANSFERÊNCIAS DE CONVÊNIO DOS MUNICÍPIOS E DE SUAS ENTIDADES		20.000	
2.4.7.3.99.00	OUTRAS TRANSFERÊNCIAS DE CONVÊNIO DOS MUNICÍPIOS	20.000		
2.4.7.4.00.00	TRANSFERÊNCIAS DE CONVÊNIO DE INSTITUIÇÕES PRIVADAS		30.000	
2.4.7.4.99.00	OUTRAS TRANSFERÊNCIAS DE CONVÊNIO DE INSTITUIÇÕES PRIVADAS	30.000		
2.4.7.6.00.00	TRANSFERÊNCIAS DE CONVÊNIO COM ENTIDADES INTERNACIONAIS		10.000	
2.4.7.6.99.00	OUTRAS TRANSFERÊNCIAS DE CONVÊNIO COM ENTIDADES INTERNACIONAIS	10.000		
2.4.7.9.00.00	TRANSFERÊNCIAS DE CONVÊNIO COM OUTRAS ENTIDADES		40.000	
2.4.7.9.99.00	OUTRAS TRANSFERÊNCIAS DE CONVÊNIO COM OUTRAS ENTIDADES	40.000		

DEMONSTRATIVO DA RECEITA - FUNDOS ESPECIAIS OUTROS PODERES

R\$ 1,00

CÓDIGO	ESPECIFICAÇÃO	ALÍNEA / SUBALÍNEA	ORIGEM/ESPÉCIE/RUBRICA	CATEGORIA ECONÔMICA
	TOTAL DA RECEITA			349.007.000

FUNDOS ESPECIAIS OUTROS PODERES**(R\$ 1,00)****DEMONSTRATIVO DAS DESPESAS POR FUNÇÕES CONFORME AS FONTES DE RECURSOS E AS CATEGORIAS ECONÔMICAS**

CÓDIGO	ESPECIFICAÇÃO	TOTAL	FONTE DE RECURSO		CATEGORIA ECONÔMICA	
			TESOURO	OUTRAS	CORRENTE	CAPITAL
01	LEGISLATIVA	7.794.000		7.794.000	3.861.000	3.933.000
02	JUDICIÁRIA	339.382.000		339.382.000	303.096.000	36.286.000
03	ESSENCIAL A JUSTIÇA	1.831.000		1.831.000	1.020.000	811.000
	TOTAL	349.007.000		349.007.000	307.977.000	41.030.000

DEMONSTRATIVO GERAL POR GRUPO DE DESPESA

RECURSOS DE TODAS AS FONTES

ESPECIFICAÇÃO	PESSOAL E ENCARGOS SOCIAIS	JUROS E ENCARGOS DA DÍVIDA	OUTRAS DESPESAS CORRENTES	INVESTIMENTOS	INVERSÕES FINANCEIRAS	AMORTIZAÇÃO DA DÍVIDA	RESERVA DE CONTINGÊNCIA	TOTAL
FUNDO DE MODERNIZAÇÃO E APRIMORAMENTO FUNCIONAL DA ASSEMBLEIA LEGISLATIVA DO ESTADO DE GOIÁS - FEMAL-GO	20.000		1.270.000	970.000				2.260.000
FUNDO DE MODERNIZAÇÃO DO TRIBUNAL DE CONTAS DO ESTADO DE GOIÁS			2.091.000	1.743.000				3.834.000
FUNDO ESPECIAL DE REAPARELHAMENTO DO TRIBUNAL DE CONTAS DOS MUNICÍPIOS			480.000	1.210.000	10.000			1.700.000
FUNDO ESPECIAL DOS JUIZADOS DO PODER JUDICIÁRIO			9.052.000	100.000				9.152.000
FUNDO ESPECIAL DE REAPARELHAMENTO E MODERNIZAÇÃO DO PODER JUDICIÁRIO - FUNDESP-PJ			294.044.000	36.146.000	40.000			330.230.000
FUNDO ESPECIAL DE MODERNIZAÇÃO E APRIMORAMENTO FUNCIONAL DO MINISTÉRIO PÚBLICO			1.020.000	811.000				1.831.000
TOTAL	20.000		307.957.000	40.980.000	50.000			349.007.000

FUNDOS ESPECIAIS**(R\$ 1,00)****DEMONSTRATIVO DAS DESPESAS POR FONTES DE RECURSOS, CONFORME OS PROJETOS, ATIVIDADES E OPERAÇÕES ESPECIAIS E AS CATEGORIAS ECONÔMICAS
0100 - ASSEMBLEIA LEGISLATIVA DO ESTADO DE GOIÁS**

CÓDIGO	ESPECIFICAÇÃO	TOTAL	PROJETOS	ATIVIDADES	OPERAÇÕES ESPECIAIS	CATEGORIA ECONÔMICA	
						CORRENTE	CAPITAL
20	RECURSOS DIRETAMENTE ARRECADADOS	2.220.000		2.220.000		1.270.000	950.000
92	OUTROS CONVENIOS, AJUSTES E ACORDOS	40.000		40.000		20.000	20.000
	TOTAL	2.260.000		2.260.000		1.290.000	970.000

DEMONSTRATIVO DA RECEITA

R\$ 1,00

0150 - FUNDO DE MODERNIZAÇÃO E APRIMORAMENTO FUNCIONAL DA ASSEMBLEIA LEGISLATIVA DO ESTADO DE GOIÁS - FEMAL-GO

CÓDIGO	ESPECIFICAÇÃO	ALÍNEA / SUBALÍNEA	ORIGEM/ESPÉCIE/RUBRICA	CATEGORIA ECONÔMICA
1.0.0.0.00.00	RECEITAS CORRENTES			2.240.000
1.3.0.0.00.00	RECEITA PATRIMONIAL		660.000	
1.3.1.0.00.00	RECEITAS IMOBILIÁRIAS		60.000	
1.3.1.1.00.00	ALUGUÉIS		60.000	
1.3.1.1.01.00	ALUGUÉIS	60.000		
1.3.1.1.01.01	ALUGUÉIS	60.000		
1.3.2.0.00.00	RECEITAS DE VALORES MOBILIÁRIOS		600.000	
1.3.2.5.00.00	REMUNERAÇÃO DE DEPÓSITOS BANCÁRIOS		600.000	
1.3.2.5.02.00	REMUNERAÇÃO DE DEPÓSITO DE RECURSOS NÃO VINCULADOS	600.000		
1.3.2.5.02.99	REMUNERAÇÃO DE OUTROS DEPÓSITOS DE RECURSOS NÃO VINCULADOS	600.000		
1.7.0.0.00.00	TRANSFERÊNCIAS CORRENTES		20.000	
1.7.6.0.00.00	TRANSFERÊNCIAS DE CONVÊNIOS		20.000	
1.7.6.4.00.00	TRANSFERÊNCIAS DE CONVÊNIOS DE INSTITUIÇÕES PRIVADAS		20.000	
1.7.6.4.99.00	OUTRAS TRANSFERÊNCIAS DE CONVÊNIOS DE INSTITUIÇÕES PRIVADAS	20.000		
1.9.0.0.00.00	OUTRAS RECEITAS CORRENTES		1.560.000	
1.9.2.0.00.00	INDENIZAÇÕES E RESTITUIÇÕES		1.410.000	
1.9.2.1.00.00	INDENIZAÇÕES		150.000	
1.9.2.1.99.00	OUTRAS INDENIZAÇÕES	150.000		
1.9.2.1.99.99	DEMAIS INDENIZAÇÕES	150.000		
1.9.2.2.00.00	RESTITUIÇÕES		1.260.000	
1.9.2.2.99.00	OUTRAS RESTITUIÇÕES	1.260.000		
1.9.2.2.99.99	DEMAIS RESTITUIÇÕES	1.260.000		
1.9.9.0.00.00	RECEITAS DIVERSAS		150.000	
1.9.9.0.99.00	OUTRAS RECEITAS	150.000		
1.9.9.0.99.99	DEMAIS RECEITAS	150.000		
2.0.0.0.00.00	RECEITAS DE CAPITAL			20.000
2.4.0.0.00.00	TRANSFERÊNCIAS DE CAPITAL		20.000	
2.4.7.0.00.00	TRANSFERÊNCIAS DE CONVÊNIOS		20.000	
2.4.7.4.00.00	TRANSFERÊNCIAS DE CONVÊNIOS DE INSTITUIÇÕES PRIVADAS		20.000	
2.4.7.4.99.00	OUTRAS TRANSFERÊNCIAS DE CONVÊNIOS DE INSTITUIÇÕES PRIVADAS	20.000		
TOTAL DA RECEITA				2.260.000

FUNDOS ESPECIAIS**(R\$ 1,00)****DEMONSTRATIVO DAS DESPESAS POR FONTES DE RECURSOS, CONFORME OS PROJETOS, ATIVIDADES E OPERAÇÕES ESPECIAIS E AS CATEGORIAS ECONÔMICAS****0100 - ASSEMBLEIA LEGISLATIVA DO ESTADO DE GOIÁS****0150 - FUNDO DE MODERNIZAÇÃO E APRIMORAMENTO FUNCIONAL DA ASSEMBLEIA LEGISLATIVA DO ESTADO DE GOIÁS - FEMAL-GO**

CÓDIGO	ESPECIFICAÇÃO	TOTAL	PROJETOS	ATIVIDADES	OPERAÇÕES ESPECIAIS	CATEGORIA ECONÔMICA	
						CORRENTE	CAPITAL
20	RECURSOS DIRETAMENTE ARRECADADOS	2.220.000		2.220.000		1.270.000	950.000
92	OUTROS CONVENIOS, AJUSTES E ACORDOS	40.000		40.000		20.000	20.000
	TOTAL	2.260.000		2.260.000		1.290.000	970.000

FUNDOS ESPECIAIS**(R\$ 1,00)****DEMONSTRATIVO DAS DESPESAS POR FONTES DE RECURSOS, CONFORME OS PROJETOS, ATIVIDADES E OPERAÇÕES ESPECIAIS E AS CATEGORIAS ECONÔMICAS
0200 - TRIBUNAL DE CONTAS DO ESTADO DE GOIÁS**

CÓDIGO	ESPECIFICAÇÃO	TOTAL	PROJETOS	ATIVIDADES	OPERAÇÕES ESPECIAIS	CATEGORIA ECONÔMICA	
						CORRENTE	CAPITAL
20	RECURSOS DIRETAMENTE ARRECADADOS	3.754.000	1.000.000	2.754.000		2.051.000	1.703.000
90	CONVENIOS, AJUSTES E ACORDOS COM ORGAOS FEDERAIS	20.000		20.000		10.000	10.000
91	CONVENIOS, AJUSTES E ACORDOS COM ORGAOS MUNICIPAIS	20.000		20.000		10.000	10.000
92	OUTROS CONVENIOS, AJUSTES E ACORDOS	40.000		40.000		20.000	20.000
	TOTAL	3.834.000	1.000.000	2.834.000		2.091.000	1.743.000

DEMONSTRATIVO DA RECEITA

R\$ 1,00

0250 - FUNDO DE MODERNIZAÇÃO DO TRIBUNAL DE CONTAS DO ESTADO DE GOIÁS

CÓDIGO	ESPECIFICAÇÃO	ALÍNEA / SUBALÍNEA	ORIGEM/ESPÉCIE/RUBRICA	CATEGORIA ECONÔMICA
1.0.0.0.00.00	RECEITAS CORRENTES			3.794.000
1.3.0.0.00.00	RECEITA PATRIMONIAL		1.000.000	
1.3.2.0.00.00	RECEITAS DE VALORES MOBILIÁRIOS		1.000.000	
1.3.2.5.00.00	REMUNERAÇÃO DE DEPÓSITOS BANCÁRIOS		1.000.000	
1.3.2.5.02.00	REMUNERAÇÃO DE DEPÓSITO DE RECURSOS NÃO VINCULADOS	1.000.000		
1.3.2.5.02.99	REMUNERAÇÃO DE OUTROS DEPÓSITOS DE RECURSOS NÃO VINCULADOS	1.000.000		
1.6.0.0.00.00	RECEITA DE SERVIÇOS		10.000	
1.6.0.0.13.00	SERVIÇOS ADMINISTRATIVOS	10.000		
1.6.0.0.13.07	SERVIÇOS DE FOTOCÓPIAS OU CÓPIAS HELIOGRÁFICAS	10.000		
1.7.0.0.00.00	TRANSFERÊNCIAS CORRENTES		40.000	
1.7.6.0.00.00	TRANSFERÊNCIAS DE CONVÊNIOS		40.000	
1.7.6.1.00.00	TRANSFERÊNCIAS DE CONVÊNIOS DA UNIÃO E DE SUAS ENTIDADES		10.000	
1.7.6.1.99.00	OUTRAS TRANSFERÊNCIAS DE CONVÊNIOS DA UNIÃO	10.000		
1.7.6.3.00.00	TRANSFERÊNCIAS DE CONVÊNIOS DOS MUNICÍPIOS E DE SUAS ENTIDADES		10.000	
1.7.6.3.99.00	OUTRAS TRANSFERÊNCIAS DE CONVÊNIOS DOS MUNICÍPIOS	10.000		
1.7.6.9.00.00	OUTRAS TRANSFERÊNCIAS DE CONVÊNIOS		20.000	
1.7.6.9.99.00	OUTRAS TRANSFERÊNCIAS DE CONVÊNIOS	20.000		
1.9.0.0.00.00	OUTRAS RECEITAS CORRENTES		2.744.000	
1.9.1.0.00.00	MULTAS E JUROS DE MORA		774.000	
1.9.1.9.00.00	MULTAS DE OUTRAS ORIGENS		774.000	
1.9.1.9.99.00	OUTRAS MULTAS	774.000		
1.9.1.9.99.06	MULTAS APLICADAS PELO TCE (LEI Nº 12.785/95)	300.000		
1.9.1.9.99.10	MULTAS PROVENIENTES DOS EMPRÉSTIMOS COM RECURSOS DO FUNMINERAL	474.000		
1.9.2.0.00.00	INDENIZAÇÕES E RESTITUIÇÕES		10.000	
1.9.2.2.00.00	RESTITUIÇÕES		10.000	
1.9.2.2.99.00	OUTRAS RESTITUIÇÕES	10.000		
1.9.2.2.99.99	DEMAIS RESTITUIÇÕES	10.000		
1.9.9.0.00.00	RECEITAS DIVERSAS		1.960.000	
1.9.9.0.99.00	OUTRAS RECEITAS	1.960.000		
1.9.9.0.99.99	DEMAIS RECEITAS	1.960.000		
2.0.0.0.00.00	RECEITAS DE CAPITAL			40.000
2.4.0.0.00.00	TRANSFERÊNCIAS DE CAPITAL		40.000	
2.4.7.0.00.00	TRANSFERÊNCIAS DE CONVÊNIOS		40.000	
2.4.7.1.00.00	TRANSFERÊNCIAS DE CONVÊNIOS DA UNIÃO E DE SUAS ENTIDADES		10.000	
2.4.7.1.99.00	OUTRAS TRANSFERÊNCIAS DE CONVÊNIOS DA UNIÃO	10.000		
2.4.7.3.00.00	TRANSFERÊNCIAS DE CONVÊNIOS DOS MUNICÍPIOS E DE SUAS ENTIDADES		10.000	
2.4.7.3.99.00	OUTRAS TRANSFERÊNCIAS DE CONVÊNIOS DOS MUNICÍPIOS	10.000		
2.4.7.9.00.00	TRANSFERÊNCIAS DE CONVÊNIOS COM OUTRAS ENTIDADES		20.000	
2.4.7.9.99.00	OUTRAS TRANSFERÊNCIAS DE CONVÊNIOS COM OUTRAS	20.000		

DEMONSTRATIVO DA RECEITA

R\$ 1,00

0250 - FUNDO DE MODERNIZAÇÃO DO TRIBUNAL DE CONTAS DO ESTADO DE GOIÁS

CÓDIGO	ESPECIFICAÇÃO	ALÍNEA / SUBALÍNEA	ORIGEM/ESPÉCIE/RUBRICA	CATEGORIA ECONÔMICA
	ENTIDADES			
	TOTAL DA RECEITA			3.834.000

FUNDOS ESPECIAIS**(R\$ 1,00)****DEMONSTRATIVO DAS DESPESAS POR FONTES DE RECURSOS, CONFORME OS PROJETOS, ATIVIDADES E OPERAÇÕES ESPECIAIS E AS CATEGORIAS ECONÔMICAS****0200 - TRIBUNAL DE CONTAS DO ESTADO DE GOIÁS****0250 - FUNDO DE MODERNIZAÇÃO DO TRIBUNAL DE CONTAS DO ESTADO DE GOIÁS**

CÓDIGO	ESPECIFICAÇÃO	TOTAL	PROJETOS	ATIVIDADES	OPERAÇÕES ESPECIAIS	CATEGORIA ECONÔMICA	
						CORRENTE	CAPITAL
20	RECURSOS DIRETAMENTE ARRECADADOS	3.754.000	1.000.000	2.754.000		2.051.000	1.703.000
90	CONVENIOS, AJUSTES E ACORDOS COM ORGAOS FEDERAIS	20.000		20.000		10.000	10.000
91	CONVENIOS, AJUSTES E ACORDOS COM ORGAOS MUNICIPAIS	20.000		20.000		10.000	10.000
92	OUTROS CONVENIOS, AJUSTES E ACORDOS	40.000		40.000		20.000	20.000
	TOTAL	3.834.000	1.000.000	2.834.000		2.091.000	1.743.000

FUNDOS ESPECIAIS**(R\$ 1,00)****DEMONSTRATIVO DAS DESPESAS POR FONTES DE RECURSOS, CONFORME OS PROJETOS, ATIVIDADES E OPERAÇÕES ESPECIAIS E AS CATEGORIAS ECONÔMICAS
0300 - TRIBUNAL DE CONTAS DOS MUNICÍPIOS**

CÓDIGO	ESPECIFICAÇÃO	TOTAL	PROJETOS	ATIVIDADES	OPERAÇÕES ESPECIAIS	CATEGORIA ECONÔMICA	
						CORRENTE	CAPITAL
20	RECURSOS DIRETAMENTE ARRECADADOS	1.700.000	20.000	1.680.000		480.000	1.220.000
	TOTAL	1.700.000	20.000	1.680.000		480.000	1.220.000

DEMONSTRATIVO DA RECEITA

R\$ 1,00

0350 - FUNDO ESPECIAL DE REAPARELHAMENTO DO TRIBUNAL DE CONTAS DOS MUNICÍPIOS

CÓDIGO	ESPECIFICAÇÃO	ALÍNEA / SUBALÍNEA	ORIGEM/ESPÉCIE/RUBRICA	CATEGORIA ECONÔMICA
1.0.0.0.00.00	RECEITAS CORRENTES			1.700.000
1.3.0.0.00.00	RECEITA PATRIMONIAL		270.000	
1.3.1.0.00.00	RECEITAS IMOBILIÁRIAS		20.000	
1.3.1.1.00.00	ALUGUÉIS		20.000	
1.3.1.1.01.00	ALUGUÉIS	20.000		
1.3.1.1.01.01	ALUGUÉIS	20.000		
1.3.2.0.00.00	RECEITAS DE VALORES MOBILIÁRIOS		250.000	
1.3.2.5.00.00	REMUNERAÇÃO DE DEPÓSITOS BANCÁRIOS		250.000	
1.3.2.5.02.00	REMUNERAÇÃO DE DEPÓSITO DE RECURSOS NÃO VINCULADOS	250.000		
1.3.2.5.02.99	REMUNERAÇÃO DE OUTROS DEPÓSITOS DE RECURSOS NÃO VINCULADOS	250.000		
1.9.0.0.00.00	OUTRAS RECEITAS CORRENTES		1.430.000	
1.9.1.0.00.00	MULTAS E JUROS DE MORA		1.250.000	
1.9.1.9.00.00	MULTAS DE OUTRAS ORIGENS		1.250.000	
1.9.1.9.99.00	OUTRAS MULTAS	1.250.000		
1.9.1.9.99.02	MULTAS APLICADAS PELO TCM (LEI N. 13.619)	250.000		
1.9.1.9.99.03	MULTAS APLICADAS PELO TCM (LEI N. 14773/2004)	1.000.000		
1.9.3.0.00.00	RECEITA DA DÍVIDA ATIVA		180.000	
1.9.3.2.00.00	RECEITA DA DÍVIDA ATIVA NÃO TRIBUTÁRIA		180.000	
1.9.3.2.99.00	RECEITA DA DÍVIDA ATIVA NÃO TRIBUTÁRIA DE OUTRAS RECEITAS	180.000		
1.9.3.2.99.01	RECEITA DA DÍVIDA ATIVA NÃO-TRIBUTÁRIA DE OUTRAS RECEITAS - PRINCIPAL	150.000		
1.9.3.2.99.90	ATUALIZAÇÃO MONETÁRIA DA DÍVIDA ATIVA NÃO-TRIBUTÁRIA DE OUTRAS RECEITAS - PRINCIPAL	30.000		
TOTAL DA RECEITA				1.700.000

FUNDOS ESPECIAIS**(R\$ 1,00)****DEMONSTRATIVO DAS DESPESAS POR FONTES DE RECURSOS, CONFORME OS PROJETOS, ATIVIDADES E OPERAÇÕES ESPECIAIS E AS CATEGORIAS ECONÔMICAS****0300 - TRIBUNAL DE CONTAS DOS MUNICÍPIOS****0350 - FUNDO ESPECIAL DE REAPARELHAMENTO DO TRIBUNAL DE CONTAS DOS MUNICÍPIOS**

CÓDIGO	ESPECIFICAÇÃO	TOTAL	PROJETOS	ATIVIDADES	OPERAÇÕES ESPECIAIS	CATEGORIA ECONÔMICA	
						CORRENTE	CAPITAL
20	RECURSOS DIRETAMENTE ARRECADADOS	1.700.000	20.000	1.680.000		480.000	1.220.000
	TOTAL	1.700.000	20.000	1.680.000		480.000	1.220.000

FUNDOS ESPECIAIS**(R\$ 1,00)****DEMONSTRATIVO DAS DESPESAS POR FONTES DE RECURSOS, CONFORME OS PROJETOS, ATIVIDADES E OPERAÇÕES ESPECIAIS E AS CATEGORIAS ECONÔMICAS
0400 - TRIBUNAL DE JUSTIÇA DO ESTADO DE GOIÁS**

CÓDIGO	ESPECIFICAÇÃO	TOTAL	PROJETOS	ATIVIDADES	OPERAÇÕES ESPECIAIS	CATEGORIA ECONÔMICA	
						CORRENTE	CAPITAL
20	RECURSOS DIRETAMENTE ARRECADADOS	339.272.000	39.052.000	300.220.000		303.056.000	36.216.000
90	CONVENIOS, AJUSTES E ACORDOS COM ORGAOS FEDERAIS	30.000		30.000		10.000	20.000
91	CONVENIOS, AJUSTES E ACORDOS COM ORGAOS MUNICIPAIS	30.000		30.000		10.000	20.000
92	OUTROS CONVENIOS, AJUSTES E ACORDOS	30.000		30.000		10.000	20.000
94	CONVÊNIOS, AJUSTES E ACORDOS COM ENTIDADES INTERNACIONAIS	20.000		20.000		10.000	10.000
	TOTAL	339.382.000	39.052.000	300.330.000		303.096.000	36.286.000

DEMONSTRATIVO DA RECEITA

R\$ 1,00

0451 - FUNDO ESPECIAL DOS JUIZADOS DO PODER JUDICIÁRIO

CÓDIGO	ESPECIFICAÇÃO	ALÍNEA / SUBALÍNEA	ORIGEM/ESPÉCIE/RUBRICA	CATEGORIA ECONÔMICA
1.0.0.0.00.00	RECEITAS CORRENTES			9.152.000
1.3.0.0.00.00	RECEITA PATRIMONIAL		2.505.000	
1.3.2.0.00.00	RECEITAS DE VALORES MOBILIÁRIOS		2.505.000	
1.3.2.5.00.00	REMUNERAÇÃO DE DEPÓSITOS BANCÁRIOS		2.505.000	
1.3.2.5.02.00	REMUNERAÇÃO DE DEPÓSITO DE RECURSOS NÃO VINCULADOS	2.505.000		
1.3.2.5.02.99	REMUNERAÇÃO DE OUTROS DEPÓSITOS DE RECURSOS NÃO VINCULADOS	2.505.000		
1.9.0.0.00.00	OUTRAS RECEITAS CORRENTES		6.647.000	
1.9.1.0.00.00	MULTAS E JUROS DE MORA		315.000	
1.9.1.9.00.00	MULTAS DE OUTRAS ORIGENS		315.000	
1.9.1.9.99.00	OUTRAS MULTAS	315.000		
1.9.1.9.99.99	DEMAIS MULTAS	315.000		
1.9.9.0.00.00	RECEITAS DIVERSAS		6.332.000	
1.9.9.0.99.00	OUTRAS RECEITAS	6.332.000		
1.9.9.0.99.02	RECEITA DE FIANÇA	5.967.000		
1.9.9.0.99.99	DEMAIS RECEITAS	365.000		
	TOTAL DA RECEITA			9.152.000

FUNDOS ESPECIAIS**(R\$ 1,00)****DEMONSTRATIVO DAS DESPESAS POR FONTES DE RECURSOS, CONFORME OS PROJETOS, ATIVIDADES E OPERAÇÕES ESPECIAIS E AS CATEGORIAS ECONÔMICAS****0400 - TRIBUNAL DE JUSTIÇA DO ESTADO DE GOIÁS****0451 - FUNDO ESPECIAL DOS JUIZADOS DO PODER JUDICIÁRIO**

CÓDIGO	ESPECIFICAÇÃO	TOTAL	PROJETOS	ATIVIDADES	OPERAÇÕES ESPECIAIS	CATEGORIA ECONÔMICA	
						CORRENTE	CAPITAL
20	RECURSOS DIRETAMENTE ARRECADADOS	9.152.000		9.152.000		9.052.000	100.000
	TOTAL	9.152.000		9.152.000		9.052.000	100.000

0452 - FUNDO ESPECIAL DE REAPARELHAMENTO E MODERNIZAÇÃO DO PODER JUDICIÁRIO - FUNDESP-PJ

CÓDIGO	ESPECIFICAÇÃO	ALÍNEA / SUBALÍNEA	ORIGEM/ESPÉCIE/RUBRICA	CATEGORIA ECONÔMICA
1.0.0.0.00.00	RECEITAS CORRENTES			330.180.000
1.1.0.0.00.00	RECEITA TRIBUTÁRIA		287.790.000	
1.1.2.0.00.00	TAXAS		287.790.000	
1.1.2.2.00.00	TAXAS PELA PRESTAÇÃO DE SERVIÇOS		287.790.000	
1.1.2.2.08.00	EMOLUMENTOS E CUSTAS JUDICIAIS	121.000.000		
1.1.2.2.08.01	EMOLUMENTOS E CUSTAS JUDICIAIS	121.000.000		
1.1.2.2.29.00	EMOLUMENTOS E CUSTAS EXTRAJUDICIAIS	59.000.000		
1.1.2.2.29.01	EMOLUMENTOS E CUSTAS EXTRAJUDICIAIS	59.000.000		
1.1.2.2.99.00	OUTRAS TAXAS PELA PRESTAÇÃO DE SERVIÇOS	107.790.000		
1.1.2.2.99.08	TAXA JUDICIÁRIA	107.790.000		
1.3.0.0.00.00	RECEITA PATRIMONIAL		22.910.000	
1.3.1.0.00.00	RECEITAS IMOBILIÁRIAS		830.000	
1.3.1.1.00.00	ALUGUÉIS		830.000	
1.3.1.1.01.00	ALUGUÉIS	830.000		
1.3.1.1.01.01	ALUGUÉIS	830.000		
1.3.2.0.00.00	RECEITAS DE VALORES MOBILIÁRIOS		22.080.000	
1.3.2.5.00.00	REMUNERAÇÃO DE DEPÓSITOS BANCÁRIOS		22.080.000	
1.3.2.5.02.00	REMUNERAÇÃO DE DEPÓSITO DE RECURSOS NÃO VINCULADOS	22.080.000		
1.3.2.5.02.99	REMUNERAÇÃO DE OUTROS DEPÓSITOS DE RECURSOS NÃO VINCULADOS	22.080.000		
1.7.0.0.00.00	TRANSFERÊNCIAS CORRENTES		70.000	
1.7.6.0.00.00	TRANSFERÊNCIAS DE CONVÊNIOS		70.000	
1.7.6.1.00.00	TRANSFERÊNCIAS DE CONVÊNIOS DA UNIÃO E DE SUAS ENTIDADES		20.000	
1.7.6.1.99.00	OUTRAS TRANSFERÊNCIAS DE CONVÊNIOS DA UNIÃO	20.000		
1.7.6.2.00.00	TRANSFERÊNCIAS DE CONVÊNIOS DOS ESTADOS E DO D.F. E DE SUAS ENTIDADES		10.000	
1.7.6.2.99.00	OUTRAS TRANSFERÊNCIAS DE CONVÊNIOS DOS ESTADOS	10.000		
1.7.6.3.00.00	TRANSFERÊNCIAS DE CONVÊNIOS DOS MUNICÍPIOS E DE SUAS ENTIDADES		10.000	
1.7.6.3.99.00	OUTRAS TRANSFERÊNCIAS DE CONVÊNIOS DOS MUNICÍPIOS	10.000		
1.7.6.4.00.00	TRANSFERÊNCIAS DE CONVÊNIOS DE INSTITUIÇÕES PRIVADAS		10.000	
1.7.6.4.99.00	OUTRAS TRANSFERÊNCIAS DE CONVÊNIOS DE INSTITUIÇÕES PRIVADAS	10.000		
1.7.6.6.00.00	TRANSFERÊNCIAS DE CONVÊNIOS C/ ENTIDADES INTERNACIONAIS		10.000	
1.7.6.6.99.00	OUTRAS TRANSFERÊNCIAS DE CONVÊNIOS COM ENTIDADES INTERNACIONAIS	10.000		
1.7.6.9.00.00	OUTRAS TRANSFERÊNCIAS DE CONVÊNIOS		10.000	
1.7.6.9.99.00	OUTRAS TRANSFERÊNCIAS DE CONVÊNIOS	10.000		
1.9.0.0.00.00	OUTRAS RECEITAS CORRENTES		19.410.000	
1.9.1.0.00.00	MULTAS E JUROS DE MORA		400.000	
1.9.1.9.00.00	MULTAS DE OUTRAS ORIGENS		400.000	
1.9.1.9.99.00	OUTRAS MULTAS	400.000		
1.9.1.9.99.99	DEMAIS MULTAS	400.000		

DEMONSTRATIVO DA RECEITA

R\$ 1,00

0452 - FUNDO ESPECIAL DE REAPARELHAMENTO E MODERNIZAÇÃO DO PODER JUDICIÁRIO - FUNDESP-PJ

CÓDIGO	ESPECIFICAÇÃO	ALÍNEA / SUBALÍNEA	ORIGEM/ESPÉCIE/RUBRICA	CATEGORIA ECONÔMICA
1.9.9.0.00.00	RECEITAS DIVERSAS		19.010.000	
1.9.9.0.99.00	OUTRAS RECEITAS	19.010.000		
1.9.9.0.99.99	DEMAIS RECEITAS	19.010.000		
2.0.0.0.00.00	RECEITAS DE CAPITAL			50.000
2.4.0.0.00.00	TRANSFERÊNCIAS DE CAPITAL		50.000	
2.4.7.0.00.00	TRANSFERÊNCIAS DE CONVÊNIOS		50.000	
2.4.7.1.00.00	TRANSFERÊNCIAS DE CONVÊNIOS DA UNIÃO E DE SUAS ENTIDADES		10.000	
2.4.7.1.99.00	OUTRAS TRANSFERÊNCIAS DE CONVÊNIOS DA UNIÃO	10.000		
2.4.7.3.00.00	TRANSFERÊNCIAS DE CONVÊNIOS DOS MUNICÍPIOS E DE SUAS ENTIDADES		10.000	
2.4.7.3.99.00	OUTRAS TRANSFERÊNCIAS DE CONVÊNIOS DOS MUNICÍPIOS	10.000		
2.4.7.4.00.00	TRANSFERÊNCIAS DE CONVÊNIOS DE INSTITUIÇÕES PRIVADAS		10.000	
2.4.7.4.99.00	OUTRAS TRANSFERÊNCIAS DE CONVÊNIOS DE INSTITUIÇÕES PRIVADAS	10.000		
2.4.7.6.00.00	TRANSFERÊNCIAS DE CONVÊNIOS COM ENTIDADES INTERNACIONAIS		10.000	
2.4.7.6.99.00	OUTRAS TRANSFERÊNCIAS DE CONVÊNIOS COM ENTIDADES INTERNACIONAIS	10.000		
2.4.7.9.00.00	TRANSFERÊNCIAS DE CONVÊNIOS COM OUTRAS ENTIDADES		10.000	
2.4.7.9.99.00	OUTRAS TRANSFERÊNCIAS DE CONVÊNIOS COM OUTRAS ENTIDADES	10.000		
	TOTAL DA RECEITA			330.230.000

FUNDOS ESPECIAIS**(R\$ 1,00)****DEMONSTRATIVO DAS DESPESAS POR FONTES DE RECURSOS, CONFORME OS PROJETOS, ATIVIDADES E OPERAÇÕES ESPECIAIS E AS CATEGORIAS ECONÔMICAS****0400 - TRIBUNAL DE JUSTIÇA DO ESTADO DE GOIÁS****0452 - FUNDO ESPECIAL DE REAPARELHAMENTO E MODERNIZAÇÃO DO PODER JUDICIÁRIO - FUNDESP-PJ**

CÓDIGO	ESPECIFICAÇÃO	TOTAL	PROJETOS	ATIVIDADES	OPERAÇÕES ESPECIAIS	CATEGORIA ECONÔMICA	
						CORRENTE	CAPITAL
20	RECURSOS DIRETAMENTE ARRECADADOS	330.120.000	39.052.000	291.068.000		294.004.000	36.116.000
90	CONVENIOS, AJUSTES E ACORDOS COM ORGAOS FEDERAIS	30.000		30.000		10.000	20.000
91	CONVENIOS, AJUSTES E ACORDOS COM ORGAOS MUNICIPAIS	30.000		30.000		10.000	20.000
92	OUTROS CONVENIOS, AJUSTES E ACORDOS	30.000		30.000		10.000	20.000
94	CONVÊNIOS, AJUSTES E ACORDOS COM ENTIDADES INTERNACIONAIS	20.000		20.000		10.000	10.000
	TOTAL	330.230.000	39.052.000	291.178.000		294.044.000	36.186.000

FUNDOS ESPECIAIS**(R\$ 1,00)****DEMONSTRATIVO DAS DESPESAS POR FONTES DE RECURSOS, CONFORME OS PROJETOS, ATIVIDADES E OPERAÇÕES ESPECIAIS E AS CATEGORIAS ECONÔMICAS
0700 - MINISTÉRIO PÚBLICO**

CÓDIGO	ESPECIFICAÇÃO	TOTAL	PROJETOS	ATIVIDADES	OPERAÇÕES ESPECIAIS	CATEGORIA ECONÔMICA	
						CORRENTE	CAPITAL
20	RECURSOS DIRETAMENTE ARRECADADOS	1.791.000		1.791.000		1.000.000	791.000
90	CONVENIOS, AJUSTES E ACORDOS COM ORGAOS FEDERAIS	20.000		20.000		10.000	10.000
92	OUTROS CONVENIOS, AJUSTES E ACORDOS	20.000		20.000		10.000	10.000
	TOTAL	1.831.000		1.831.000		1.020.000	811.000

DEMONSTRATIVO DA RECEITA

R\$ 1,00

0750 - FUNDO ESPECIAL DE MODERNIZAÇÃO E APRIMORAMENTO FUNCIONAL DO MINISTÉRIO PÚBLICO

CÓDIGO	ESPECIFICAÇÃO	ALÍNEA / SUBALÍNEA	ORIGEM/ESPÉCIE/RUBRICA	CATEGORIA ECONÔMICA
1.0.0.0.00.00	RECEITAS CORRENTES			1.811.000
1.3.0.0.00.00	RECEITA PATRIMONIAL		313.000	
1.3.1.0.00.00	RECEITAS IMOBILIÁRIAS		51.000	
1.3.1.1.00.00	ALUGUÉIS		51.000	
1.3.1.1.01.00	ALUGUÉIS	51.000		
1.3.1.1.01.01	ALUGUÉIS	51.000		
1.3.2.0.00.00	RECEITAS DE VALORES MOBILIÁRIOS		262.000	
1.3.2.5.00.00	REMUNERAÇÃO DE DEPÓSITOS BANCÁRIOS		262.000	
1.3.2.5.02.00	REMUNERAÇÃO DE DEPÓSITO DE RECURSOS NÃO VINCULADOS	262.000		
1.3.2.5.02.01	RECEITA DE REMUNERAÇÃO DE DEPÓSITOS DE POUPANÇA	119.000		
1.3.2.5.02.99	REMUNERAÇÃO DE OUTROS DEPÓSITOS DE RECURSOS NÃO VINCULADOS	143.000		
1.6.0.0.00.00	RECEITA DE SERVIÇOS		754.000	
1.6.0.0.13.00	SERVIÇOS ADMINISTRATIVOS	754.000		
1.6.0.0.13.01	SERVIÇOS DE INSCRIÇÃO EM CONCURSOS PÚBLICOS	754.000		
1.7.0.0.00.00	TRANSFERÊNCIAS CORRENTES		20.000	
1.7.6.0.00.00	TRANSFERÊNCIAS DE CONVÊNIOS		20.000	
1.7.6.1.00.00	TRANSFERÊNCIAS DE CONVÊNIOS DA UNIÃO E DE SUAS ENTIDADES		10.000	
1.7.6.1.99.00	OUTRAS TRANSFERÊNCIAS DE CONVÊNIOS DA UNIÃO	10.000		
1.7.6.9.00.00	OUTRAS TRANSFERÊNCIAS DE CONVÊNIOS		10.000	
1.7.6.9.99.00	OUTRAS TRANSFERÊNCIAS DE CONVÊNIOS	10.000		
1.9.0.0.00.00	OUTRAS RECEITAS CORRENTES		724.000	
1.9.1.0.00.00	MULTAS E JUROS DE MORA		119.000	
1.9.1.9.00.00	MULTAS DE OUTRAS ORIGENS		119.000	
1.9.1.9.99.00	OUTRAS MULTAS	119.000		
1.9.1.9.99.04	MULTAS PROVENIENTES DA EXECUÇÃO TOTAL OU PARCIAL DOS CONTRATOS FIRMADOS	119.000		
1.9.9.0.00.00	RECEITAS DIVERSAS		605.000	
1.9.9.0.99.00	OUTRAS RECEITAS	605.000		
1.9.9.0.99.99	DEMAIS RECEITAS	605.000		
2.0.0.0.00.00	RECEITAS DE CAPITAL			20.000
2.4.0.0.00.00	TRANSFERÊNCIAS DE CAPITAL		20.000	
2.4.7.0.00.00	TRANSFERÊNCIAS DE CONVÊNIOS		20.000	
2.4.7.1.00.00	TRANSFERÊNCIAS DE CONVÊNIOS DA UNIÃO E DE SUAS ENTIDADES		10.000	
2.4.7.1.99.00	OUTRAS TRANSFERÊNCIAS DE CONVÊNIOS DA UNIÃO	10.000		
2.4.7.9.00.00	TRANSFERÊNCIAS DE CONVÊNIOS COM OUTRAS ENTIDADES		10.000	
2.4.7.9.99.00	OUTRAS TRANSFERÊNCIAS DE CONVÊNIOS COM OUTRAS ENTIDADES	10.000		
TOTAL DA RECEITA				1.831.000

FUNDOS ESPECIAIS**(R\$ 1,00)****DEMONSTRATIVO DAS DESPESAS POR FONTES DE RECURSOS, CONFORME OS PROJETOS, ATIVIDADES E OPERAÇÕES ESPECIAIS E AS CATEGORIAS ECONÔMICAS****0700 - MINISTÉRIO PÚBLICO****0750 - FUNDO ESPECIAL DE MODERNIZAÇÃO E APRIMORAMENTO FUNCIONAL DO MINISTÉRIO PÚBLICO**

CÓDIGO	ESPECIFICAÇÃO	TOTAL	PROJETOS	ATIVIDADES	OPERAÇÕES ESPECIAIS	CATEGORIA ECONÔMICA	
						CORRENTE	CAPITAL
20	RECURSOS DIRETAMENTE ARRECADADOS	1.791.000		1.791.000		1.000.000	791.000
90	CONVENIOS, AJUSTES E ACORDOS COM ORGAOS FEDERAIS	20.000		20.000		10.000	10.000
92	OUTROS CONVENIOS, AJUSTES E ACORDOS	20.000		20.000		10.000	10.000
	TOTAL	1.831.000		1.831.000		1.020.000	811.000



Orçamento de Investimentos das Empresas



SUMÁRIO GERAL DO ORÇAMENTO DE INVESTIMENTO DAS EMPRESAS**EXERCÍCIO DE 2016****EM R\$ 1,00**

FONTES		APLICAÇÕES	
TESOURO DO ESTADO	17.650.000	INVESTIMENTOS	880.871.000
RECURSOS PRÓPRIOS	517.752.000	INVERSÕES FINANCEIRAS	
OPERAÇÕES DE CRÉDITOS	70.804.000		
CONVÊNIOS	274.665.000		
TOTAL	880.871.000	TOTAL	880.871.000

DEMONSTRATIVO DAS RECEITAS POR EMPRESAS, CONFORME AS CATEGORIAS ECONÔMICAS

EXERCÍCIO DE 2016

EM R\$ 1,00

CÓDIGO	EMPRESAS	CORRENTE	CAPITAL	TOTAL
5801	IQUEGO	32.466.000		32.466.000
6610	GOIASFOMENTO	4.004.000		4.004.000
6611	GOIASINDUSTRIAL	27.360.000	82.080.000	109.440.000
6702	GOIASGÁS	1.000.000		1.000.000
6703	CELGTELECOM		2.500.000	2.500.000
6704	SANEAGO	298.085.000	228.632.000	526.717.000
6706	GOIASPARCERIAS		2.080.000	2.080.000
6707	METROBUS	19.150.000	15.150.000	34.300.000
6709	CELG G T	167.764.000		167.764.000
	TOTAL	549.829.000	330.442.000	880.271.000

DEMONSTRATIVO DOS INVESTIMENTOS POR EMPRESAS, SEGUNDO AS FONTES DE FINANCIAMENTO

EXERCÍCIO DE 2016

EM R\$ 1,00

CÓDIGO	EMPRESAS	TESOURO ESTADO	RECURSOS PRÓPRIOS	OPERAÇÕES DE CRÉDITO	CONVÊNIOS	TOTAL
5801	IQUEGO		1.389.000		31.077.000	32.466.000
6610	GOIASFOMENTO		4.004.000			4.004.000
6611	GOIASINDUSTRIAL		27.360.000		82.080.000	109.440.000
6702	GOIASGÁS				1.000.000	1.000.000
6703	CELGTELECOM	2.500.000				2.500.000
6704	SANEAGO	13.070.000	298.085.000	70.804.000	144.758.000	526.717.000
6706	GOIASPARCERIAS	2.080.000				2.080.000
6707	METROBUS		19.150.000		15.750.000	34.900.000
6709	CELG G T		167.764.000			167.764.000
	TOTAL	17.650.000	517.752.000	70.804.000	274.665.000	880.871.000

DEMONSTRATIVO DAS DESPESAS POR EMPRESA, CONSOLIDANDO PROJETOS E ATIVIDADES

EXERCÍCIO DE 2016

EM R\$ 1,00

CÓDIGO	EMPRESAS	PROJETOS	ATIVIDADES	TOTAL
5801	IQUEGO	3.574.000	28.892.000	32.466.000
6610	GOIASFOMENTO	3.300.000	704.000	4.004.000
6611	GOIASINDUSTRIAL	109.440.000		109.440.000
6702	GOIASGÁS	1.000.000		1.000.000
6703	CELGTELECOM	2.500.000		2.500.000
6704	SANEAGO	526.717.000		526.717.000
6706	GOIASPARCERIAS	2.080.000		2.080.000
6707	METROBUS		34.900.000	34.900.000
6709	CELG G T	164.960.000	2.804.000	167.764.000
	TOTAL	813.571.000	67.300.000	880.871.000

DEMONSTRATIVO DAS DESPESAS POR EMPRESA, CONFORME AS CATEGORIAS ECONÔMICAS

EXERCÍCIO DE 2016

EM R\$ 1,00

CÓDIGO	EMPRESAS	CORRENTE	CAPITAL	TOTAL
5801	IQUEGO		32.466.000	32.466.000
6610	GOIASFOMENTO		4.004.000	4.004.000
6611	GOIASINDUSTRIAL		109.440.000	109.440.000
6702	GOIASGÁS		1.000.000	1.000.000
6703	CELGTELECOM		2.500.000	2.500.000
6704	SANEAGO		526.717.000	526.717.000
6706	GOIASPARCERIAS		2.080.000	2.080.000
6707	METROBUS		34.900.000	34.900.000
6709	CELG G T		167.764.000	167.764.000
	TOTAL		880.871.000	880.871.000

PROGRAMA: 1023 - PROGRAMA EXCELÊNCIA DOS SERVIÇOS PÚBLICOS

OBJETIVO		TOTAL	TESOURO	OUTRAS	
Promover a excelência dos serviços ofertados aos cidadãos, buscando a satisfação de suas necessidades por meio da integração, padronização, avaliação e universalização de atendimento de qualidade, induzindo a melhoria da prestação de serviços públicos à sociedade.		2.080.000	2.080.000	0	
AÇÃO	TÍTULO	PRODUTO(UNIDADE)	META	VALOR	UNIDADE ORÇAMENTÁRIA EXECUTORA
	3027 - REALIZAÇÃO DE PARCERIAS ENTRE O SETOR PÚBLICO, PRIVADO E ENTIDADES NÃO GOVERNAMENTAIS	percen	100	2.080.000	6706 - COMPANHIA DE INVESTIMENTO E PARCERIAS DO ESTADO DE GOIÁS - GOIASPARCERIAS

PROGRAMA: 1034 - PROGRAMA COMPETITIVIDADE E ATRAÇÃO DE INVESTIMENTOS

OBJETIVO		TOTAL	TESOURO	OUTRAS	
Prospectar novos investimentos com atração de novos empreendimentos e negócios; apoiar financeiramente projetos públicos e privados; promover e divulgar os segmentos de indústria, comércio e serviços de Goiás.		109.440.000	0	109.440.000	
AÇÃO	TÍTULO	PRODUTO(UNIDADE)	META	VALOR	UNIDADE ORÇAMENTÁRIA EXECUTORA
	3053 - CONSTRUÇÃO, AMPLIAÇÃO E REFORMA DE DISTRITOS E CONDOMÍNIOS INDUSTRIAIS	percen	100	70.246.000	6611 - COMPANHIA DE DISTRITOS INDUSTRIAIS DE GOIÁS - GOIASINDUSTRIAL
	3054 - OBRAS DE INFRAESTRUTURA E MELHORAMENTO DOS DISTRITOS AGROINDUSTRIAIS	percen	100	39.122.000	6611 - COMPANHIA DE DISTRITOS INDUSTRIAIS DE GOIÁS - GOIASINDUSTRIAL
	3055 - REFORMA DE PRÉDIOS ADMINISTRATIVOS E OPERACIONAIS DOS DISTRITOS INDUSTRIAIS	percen	100	72.000	6611 - COMPANHIA DE DISTRITOS INDUSTRIAIS DE GOIÁS - GOIASINDUSTRIAL

PROGRAMA: 1041 - PROGRAMA GOIÁS CONECTADO

OBJETIVO		TOTAL	TESOURO	OUTRAS	
Ampliar a Rede Metropolitana de Alta Velocidade com expansão do número de órgãos públicos interligados por meio de uma infraestrutura de fibras ópticas de altíssima velocidade; expandir a disponibilização de redes wifi em espaços públicos; apoiar Espaços Digitais em Ambientes de Oportunidades Econômico-Financeiras (EDA0); e promover a inclusão digital dos segmentos mais fragilizados da sociedade.		2.500.000	2.500.000	0	
AÇÃO	TÍTULO	PRODUTO(UNIDADE)	META	VALOR	UNIDADE ORÇAMENTÁRIA EXECUTORA
	3072 - ACESSO ÓPTICO, INTERCONEXÃO ÓPTICA, INSTALAÇÃO DE EQUIPAMENTOS DE RAM E DE RTM	percen	100	2.500.000	6703 - COMPANHIA DE TELECOMUNICAÇÕES E SOLUÇÕES - CELGTELECOM

PROGRAMA: 1041 - PROGRAMA GOIÁS CONECTADO

AÇÃO	TÍTULO	PRODUTO(UNIDADE)	META	VALOR	UNIDADE ORÇAMENTÁRIA EXECUTORA
------	--------	------------------	------	-------	--------------------------------

PROGRAMA: 1045 - PROGRAMA INFRAESTRUTURA DE TRANSPORTES E MOBILIDADE URBANA

OBJETIVO	TOTAL	TESOURO	OUTRAS
Melhorar a qualidade de vida das pessoas através da mobilidade urbana e melhoria do transporte de pessoas nos municípios goianos e na região metropolitana.	34.900.000	0	34.900.000

AÇÃO	TÍTULO	PRODUTO(UNIDADE)	META	VALOR	UNIDADE ORÇAMENTÁRIA EXECUTORA
2235 - AQUISIÇÃO DE FROTA		percen	100	15.750.000	6707 - METROBUS TRANSPORTE COLETIVO S/A - METROBUS
2236 - MELHORIA NAS ESTAÇÕES, TERMINAIS, PAVIMENTO E ESTRUTURA DE SEGREGAÇÃO DO CORREDOR ANHANGUERA		percen	100	19.150.000	6707 - METROBUS TRANSPORTE COLETIVO S/A - METROBUS

PROGRAMA: 1046 - PROGRAMA GARANTIA DE ENERGIA

OBJETIVO	TOTAL	TESOURO	OUTRAS
Suprir de energia elétrica, com qualidade e confiabilidade, a demanda existente em todas as regiões e para todos os segmentos de consumidores.	1.000.000	0	1.000.000

AÇÃO	TÍTULO	PRODUTO(UNIDADE)	META	VALOR	UNIDADE ORÇAMENTÁRIA EXECUTORA
3094 - AMPLIAÇÃO DA REDE DE DISTRIBUIÇÃO DE GÁS NATURAL		percen	100	1.000.000	6702 - AGÊNCIA GOIANA DE GÁS CANALIZADO S/A - GOIÁSGÁS

PROGRAMA: 1046 - PROGRAMA GOIÁS COM MAIS SAÚDE E CIDADANIA

OBJETIVO	TOTAL	TESOURO	OUTRAS
Fortalecer a atenção à saúde da população, buscando a melhoria do acesso e a integralidade das ações.	165.314.000	0	165.314.000

AÇÃO	TÍTULO	PRODUTO(UNIDADE)	META	VALOR	UNIDADE ORÇAMENTÁRIA EXECUTORA
2239 - MODERNIZAÇÃO E MELHORAMENTO DAS INSTALAÇÕES CORPORATIVAS		percen	67	2.804.000	6709 - CELG GERAÇÃO E TRANSMISSÃO S.A. - CELG G T
3095 - EXPANSÃO DA TRANSMISSÃO DA ENERGIA ELÉTRICA		mva	185	139.063.000	6709 - CELG GERAÇÃO E TRANSMISSÃO S.A. - CELG G T

PROGRAMA: 1046 - PROGRAMA GOIÁS COM MAIS SAÚDE E CIDADANIA

AÇÃO	TÍTULO	PRODUTO(UNIDADE)	META	VALOR	UNIDADE ORÇAMENTÁRIA EXECUTORA
3096 - EXPANSÃO DA CAPACIDADE INSTALADA DE TRANSMISSÃO		percen	54	350.000	6709 - CELG GERAÇÃO E TRANSMISSÃO S.A. - CELG G T
3097 - EXPANSÃO DA GERAÇÃO DE ENERGIA ELÉTRICA		num	134	21.665.000	6709 - CELG GERAÇÃO E TRANSMISSÃO S.A. - CELG G T
3098 - PESQUISA E DESENVOLVIMENTO EM ENERGIA ELÉTRICA		percen	50	1.432.000	6709 - CELG GERAÇÃO E TRANSMISSÃO S.A. - CELG G T

PROGRAMA: 1048 - PROGRAMA SANEAMENTO BÁSICO

OBJETIVO	TOTAL	TESOURO	OUTRAS
Universalizar o abastecimento de água potável; Elevar o índice de atendimento por esgotamento sanitário; Atender de forma adequada os serviços públicos de manejo de água pluviais nas cidades com problemas de escoamento e drenagem urbana; Viabilizar soluções de manejo de resíduos sólidos urbanos em todas as cidades do estado.	526.717.000	13.070.000	513.647.000

AÇÃO	TÍTULO	PRODUTO(UNIDADE)	META	VALOR	UNIDADE ORÇAMENTÁRIA EXECUTORA
3112 - IMPLANTAÇÃO E AMPLIAÇÃO DE ABASTECIMENTO DE ÁGUA NOS MUNICÍPIOS GOIANOS		percen	100	188.493.000	6704 - SANEAMENTO DE GOIÁS S/A - SANEAGO
3113 - IMPLANTAÇÃO E AMPLIAÇÃO DE SISTEMA PÚBLICO DE ESGOTAMENTO SANITÁRIO NOS MUNICÍPIOS GOIANOS		percen	100	338.224.000	6704 - SANEAMENTO DE GOIÁS S/A - SANEAGO

PROGRAMA: 1059 - PROGRAMA SUSTENTABILIDADE DA PRODUÇÃO DE MEDICAMENTOS E PRODUTOS PARA A SAÚDE

OBJETIVO	TOTAL	TESOURO	OUTRAS
Readequar a IQUEGO com diversificação produtiva sustentável, reestruturar e certificar com Boas Práticas de Fabricação - CBPF, novas linhas de produção, reorganizar administrativa/ financeiramente e reduzir custos, com foco em melhores resultados, sempre voltados a atender demandas públicas de medicamentos e produtos para saúde, para o usuário do SUS. Para tanto, serão necessárias adequações físicas, novos equipamentos, e um modelo de gestão que apresente produtos competitivos.	32.466.000	0	32.466.000

AÇÃO	TÍTULO	PRODUTO(UNIDADE)	META	VALOR	UNIDADE ORÇAMENTÁRIA EXECUTORA
2318 - INSTALAÇÃO E FUNCIONAMENTO DO INSTITUTO DE CIÊNCIA E TECNOLOGIA DA IQUEGO		num	1	892.000	5801 - INDÚSTRIA QUÍMICA DO ESTADO DE GOIÁS - IQUEGO
2319 - PRODUÇÃO DE MEDICAMENTOS E PRODUTOS PARA A SAÚDE		num	106861418	28.000.000	5801 - INDÚSTRIA QUÍMICA DO ESTADO DE GOIÁS - IQUEGO

PROGRAMA: 1059 - PROGRAMA SUSTENTABILIDADE DA PRODUÇÃO DE MEDICAMENTOS E PRODUTOS PARA A SAÚDE

AÇÃO	TÍTULO	PRODUTO(UNIDADE)	META	VALOR	UNIDADE ORÇAMENTÁRIA EXECUTORA
3117 - INOVAÇÃO DO PARQUE PRODUTIVO E ADMINISTRATIVO		num	29	2.233.000	5801 - INDÚSTRIA QUÍMICA DO ESTADO DE GOIÁS - IQUEGO
3118 - MELHORIAS DAS INSTALAÇÕES DA IQUEGO		num	1	1.341.000	5801 - INDÚSTRIA QUÍMICA DO ESTADO DE GOIÁS - IQUEGO

PROGRAMA: 1067 - PROGRAMA MODERNIZAÇÃO, AMPLIAÇÃO DA TV, RÁDIO BRASIL CENTRAL E GRÁFICA DE GOIÁS

OBJETIVO	TOTAL	TESOURO	OUTRAS
Construir e manter canais de informação e comunicação entre o Governo de Goiás e a sociedade, visando difundir esclarecimentos de interesse público, e divulgar nacional e internacionalmente as potencialidades e vantagens competitivas de Goiás.	2.450.000	0	2.450.000

AÇÃO	TÍTULO	PRODUTO(UNIDADE)	META	VALOR	UNIDADE ORÇAMENTÁRIA EXECUTORA
3033 - CONSTRUÇÃO DA NOVA SEDE DA CELG GT		num	50	2.450.000	6709 - CELG GERAÇÃO E TRANSMISSÃO S.A. - CELG G T

PROGRAMA: 1067 - PROGRAMA PRÓPRIOS PÚBLICOS ADMINISTRATIVOS

OBJETIVO	TOTAL	TESOURO	OUTRAS
Ampliar o investimento na construção, expansão e melhoria da infraestrutura dos próprios públicos estaduais, atendendo aos requisitos de funcionalidade e eficiência e assegurando integração, desenvolvimento e acessibilidade à toda população.	4.004.000	0	4.004.000

AÇÃO	TÍTULO	PRODUTO(UNIDADE)	META	VALOR	UNIDADE ORÇAMENTÁRIA EXECUTORA
2354 - MODERNIZAÇÃO TECNOLÓGICA DA GOIÁSFOMENTO		percen	408	704.000	6610 - AGÊNCIA DE FOMENTO DE GOIÁS S/A - GOIASFOMENTO
3128 - CONSTRUÇÃO E AMPLIAÇÃO DA SEDE DA GOIÁSFOMENTO		UN	1	3.300.000	6610 - AGÊNCIA DE FOMENTO DE GOIÁS S/A - GOIASFOMENTO

DESCRIÇÃO DOS PROGRAMAS POR OBJETIVOS, AÇÕES E METAS - 2016

ÓRGÃO: SECRETARIA DA SAÚDE - ENTIDADES JURISDICIONADAS

CÓDIGO: 5800

UNIDADE: INDÚSTRIA QUÍMICA DO ESTADO DE GOIÁS - IQUEGO

CÓDIGO: 5801

NOME DO PROGRAMA	DESCRIÇÃO DO OBJETIVO	AÇÕES	UN. MEDIDA	METAS	CUSTO
1059 - PROGRAMA SUSTENTABILIDADE DA PRODUÇÃO DE MEDICAMENTOS E PRODUTOS PARA A SAÚDE	Readequar a IQUEGO com diversificação produtiva sustentável, reestruturar e certificar com Boas Práticas de Fabricação - CBPF, novas linhas de produção, reorganizar administrativa/financeiramente e reduzir custos, com foco em melhores resultados, sempre voltados a atender demandas públicas de medicamentos e produtos para saúde, para o usuário do SUS. Para tanto, serão necessárias adequações físicas, novos equipamentos, e um modelo de gestão que apresente produtos competitivos.	2318 - INSTALAÇÃO E FUNCIONAMENTO DO INSTITUTO DE CIÊNCIA E TECNOLOGIA DA IQUEGO	num	1	892.000
		2319 - PRODUÇÃO DE MEDICAMENTOS E PRODUTOS PARA A SAÚDE	num	106861418	28.000.000
		3117 - INOVAÇÃO DO PARQUE PRODUTIVO E ADMINISTRATIVO	num	29	2.233.000
		3118 - MELHORIAS DAS INSTALAÇÕES DA IQUEGO	num	1	1.341.000
TOTAL					32.466.000

DEMONSTRATIVO DA RECEITA CONFORME AS FONTES DE RECURSOS - 2016

ÓRGÃO: SECRETARIA DA SAÚDE - ENTIDADES JURISDICIONADAS

CÓDIGO: 5800

UNIDADE: INDÚSTRIA QUÍMICA DO ESTADO DE GOIÁS - IQUEGO

CÓDIGO: 5801

RECEITAS	TESOURO	OUTRAS FONTES	TOTAL
DIRETAMENTE ARRECADADAS		1.389.000	1.389.000
CONVÊNIOS/AJUSTES/ACORDOS		31.077.000	31.077.000
TOTAL		32.466.000	32.466.000

DEMONSTRATIVO DA RECEITA CONFORME AS CATEGORIAS ECONÔMICAS - 2016

ÓRGÃO: SECRETARIA DA SAÚDE - ENTIDADES JURISDICIONADAS

CÓDIGO: 5800

UNIDADE: INDÚSTRIA QUÍMICA DO ESTADO DE GOIÁS - IQUEGO

CÓDIGO: 5801

CÓDIGO	CLASSIFICAÇÃO	FONTE	SUBCATEGORIA	CATEGORIA
1.0.0.0.00.00	RECEITAS CORRENTES			32.466.000
1.5.0.0.00.00	RECEITA INDUSTRIAL		32.466.000	
1.5.4.0.00.00	RECEITA DE SERVIÇOS INDUSTRIAIS DE UTILIDADE PÚBLICA	32.466.000		
1.5.4.0.01.00	RECEITA DE SERVIÇOS INDUSTRIAIS DE UTILIDADE PÚBLICA	32.466.000		
1.5.4.0.01.01	RECEITA DE SERVIÇOS INDUSTRIAIS DE UTILIDADE PÚBLICA	32.466.000		

TOTAL DA RECEITA

32.466.000

DEMONSTRATIVO DAS DESPESAS CONFORME AS CATEGORIAS ECONÔMICAS - 2016**ÓRGÃO: SECRETARIA DA SAÚDE - ENTIDADES JURISDICIONADAS****CÓDIGO: 5800****UNIDADE: INDÚSTRIA QUÍMICA DO ESTADO DE GOIÁS - IQUEGO****CÓDIGO: 5801**

GRUPO DE DESPESA	CORRENTE	CAPITAL	TOTAL
1 - PESSOAL E ENCARGOS SOCIAIS			
3 - OUTRAS DESPESAS CORRENTES			
4 - INVESTIMENTOS		32.466.000	32.466.000
5 - INVERSÕES FINANCEIRAS			
TOTAL		32.466.000	32.466.000

DESCRIÇÃO DOS PROGRAMAS POR OBJETIVOS, AÇÕES E METAS - 2016

ÓRGÃO: SEC. DE DESENV. ECONÔMICO, CIENTÍFICO E TEC., AGRICULTURA, PECUÁRIA E IRRIGAÇÃO - ENTIDADES JURISDICIONADAS

CÓDIGO: 6600

UNIDADE: AGÊNCIA DE FOMENTO DE GOIÁS S/A - GOIASFOMENTO

CÓDIGO: 6610

NOME DO PROGRAMA	DESCRIÇÃO DO OBJETIVO	AÇÕES	UN. MEDIDA	METAS	CUSTO
1067 - PROGRAMA PRÓPRIOS PÚBLICOS ADMINISTRATIVOS	Ampliar o investimento na construção, expansão e melhoria da infraestrutura dos próprios públicos estaduais, atendendo aos requisitos de funcionalidade e eficiência e assegurando integração, desenvolvimento e acessibilidade à toda população.	2354 - MODERNIZAÇÃO TECNOLÓGICA DA GOIÁS FOMENTO	percen	408	704.000
		3128 - CONSTRUÇÃO E AMPLIAÇÃO DA SEDE DA GOIÁS FOMENTO	UN	1	3.300.000
TOTAL					4.004.000

DEMONSTRATIVO DA RECEITA CONFORME AS FONTES DE RECURSOS - 2016**ÓRGÃO: SEC. DE DESENV. ECONÔMICO, CIENTÍFICO E TEC., AGRICULTURA, PECUÁRIA E IRRIGAÇÃO - ENTIDADES JURISDICIONADAS****CÓDIGO: 6600****UNIDADE: AGÊNCIA DE FOMENTO DE GOIÁS S/A - GOIASFOMENTO****CÓDIGO: 6610**

RECEITAS	TESOURO	OUTRAS FONTES	TOTAL
DIRETAMENTE ARRECADADAS		4.004.000	4.004.000
TOTAL		4.004.000	4.004.000

DEMONSTRATIVO DA RECEITA CONFORME AS CATEGORIAS ECONÔMICAS - 2016

ÓRGÃO: SEC. DE DESENV. ECONÔMICO, CIENTÍFICO E TEC., AGRICULTURA, PECUÁRIA E IRRIGAÇÃO - ENTIDADES JURISDICIONADAS

CÓDIGO: 6600

UNIDADE: AGÊNCIA DE FOMENTO DE GOIÁS S/A - GOIASFOMENTO

CÓDIGO: 6610

CÓDIGO	CLASSIFICAÇÃO	FONTE	SUBCATEGORIA	CATEGORIA
1.0.0.0.00.00	RECEITAS CORRENTES			4.004.000
1.6.0.0.00.00	RECEITA DE SERVIÇOS		4.004.000	
1.6.0.0.02.00	SERVIÇOS FINANCEIROS	4.004.000		
1.6.0.0.02.01	SERVIÇOS DE JUROS DE EMPRÉSTIMOS	4.004.000		
TOTAL DA RECEITA				4.004.000

DEMONSTRATIVO DAS DESPESAS CONFORME AS CATEGORIAS ECONÔMICAS - 2016

ÓRGÃO: SEC. DE DESENV. ECONÔMICO, CIENTÍFICO E TEC., AGRICULTURA, PECUÁRIA E IRRIGAÇÃO - ENTIDADES JURISDICIONADAS

CÓDIGO: 6600

UNIDADE: AGÊNCIA DE FOMENTO DE GOIÁS S/A - GOIASFOMENTO

CÓDIGO: 6610

GRUPO DE DESPESA	CORRENTE	CAPITAL	TOTAL
1 - PESSOAL E ENCARGOS SOCIAIS			
3 - OUTRAS DESPESAS CORRENTES			
4 - INVESTIMENTOS		4.004.000	4.004.000
5 - INVERSÕES FINANCEIRAS			
TOTAL		4.004.000	4.004.000

DESCRIÇÃO DOS PROGRAMAS POR OBJETIVOS, AÇÕES E METAS - 2016

ÓRGÃO: SEC. DE DESENV. ECONÔMICO, CIENTÍFICO E TEC., AGRICULTURA, PECUÁRIA E IRRIGAÇÃO - ENTIDADES JURISDICIONADAS

CÓDIGO: 6600

UNIDADE: COMPANHIA DE DISTRITOS INDUSTRIAIS DE GOIÁS - GOIASINDUSTRIAL

CÓDIGO: 6611

NOME DO PROGRAMA	DESCRIÇÃO DO OBJETIVO	AÇÕES	UN. MEDIDA	METAS	CUSTO
1034 - PROGRAMA COMPETITIVIDADE E ATRAÇÃO DE INVESTIMENTOS	Prospectar novos investimentos com atração de novos empreendimentos e negócios; apoiar financeiramente projetos públicos e privados; promover e divulgar os segmentos de indústria, comércio e serviços de Goiás.	3053 - CONSTRUÇÃO, AMPLIAÇÃO E REFORMA DE DISTRITOS E CONDOMÍNIOS INDUSTRIAIS	percen	100	70.246.000
		3054 - OBRAS DE INFRAESTRUTURA E MELHORAMENTO DOS DISTRITOS AGROINDUSTRIAIS	percen	100	39.122.000
		3055 - REFORMA DE PRÉDIOS ADMINISTRATIVOS E OPERACIONAIS DOS DISTRITOS INDUSTRIAIS	percen	100	72.000
				TOTAL	109.440.000

DEMONSTRATIVO DA RECEITA CONFORME AS FONTES DE RECURSOS - 2016**ÓRGÃO: SEC. DE DESENV. ECONÔMICO, CIENTÍFICO E TEC., AGRICULTURA, PECUÁRIA E IRRIGAÇÃO - ENTIDADES JURISDICIONADAS****CÓDIGO: 6600****UNIDADE: COMPANHIA DE DISTRITOS INDUSTRIAIS DE GOIÁS - GOIASINDUSTRIAL****CÓDIGO: 6611**

RECEITAS	TESOURO	OUTRAS FONTES	TOTAL
DIRETAMENTE ARRECADADAS		27.360.000	27.360.000
CONVÊNIOS/AJUSTES/ACORDOS		82.080.000	82.080.000
TOTAL		109.440.000	109.440.000

DEMONSTRATIVO DA RECEITA CONFORME AS CATEGORIAS ECONÔMICAS - 2016

ÓRGÃO: SEC. DE DESENV. ECONÔMICO, CIENTÍFICO E TEC., AGRICULTURA, PECUÁRIA E IRRIGAÇÃO - ENTIDADES JURISDICIONADAS

CÓDIGO: 6600

UNIDADE: COMPANHIA DE DISTRITOS INDUSTRIAIS DE GOIÁS - GOIASINDUSTRIAL

CÓDIGO: 6611

CÓDIGO	CLASSIFICAÇÃO	FONTE	SUBCATEGORIA	CATEGORIA
1.0.0.0.00.00	RECEITAS CORRENTES			27.360.000
1.6.0.0.00.00	RECEITA DE SERVIÇOS		27.360.000	
1.6.0.0.99.00	OUTROS SERVIÇOS	27.360.000		
1.6.0.0.99.99	DEMAIS SERVIÇOS	27.360.000		
2.0.0.0.00.00	RECEITAS DE CAPITAL			82.080.000
2.4.0.0.00.00	TRANSFERÊNCIAS DE CAPITAL		82.080.000	
2.4.7.0.00.00	TRANSFERÊNCIAS DE CONVÊNIOS	82.080.000		
2.4.7.9.00.00	TRANSFERÊNCIAS DE CONVÊNIOS COM OUTRAS ENTIDADES	82.080.000		
2.4.7.9.99.00	OUTRAS TRANSFERÊNCIAS DE CONVÊNIOS COM OUTRAS ENTIDADES	82.080.000		

TOTAL DA RECEITA

109.440.000

DEMONSTRATIVO DAS DESPESAS CONFORME AS CATEGORIAS ECONÔMICAS - 2016

ÓRGÃO: SEC. DE DESENV. ECONÔMICO, CIENTÍFICO E TEC., AGRICULTURA, PECUÁRIA E IRRIGAÇÃO - ENTIDADES JURISDICIONADAS

CÓDIGO: 6600

UNIDADE: COMPANHIA DE DISTRITOS INDUSTRIAIS DE GOIÁS - GOIASINDUSTRIAL

CÓDIGO: 6611

GRUPO DE DESPESA	CORRENTE	CAPITAL	TOTAL
1 - PESSOAL E ENCARGOS SOCIAIS			
3 - OUTRAS DESPESAS CORRENTES			
4 - INVESTIMENTOS		109.440.000	109.440.000
5 - INVERSÕES FINANCEIRAS			
TOTAL		109.440.000	109.440.000

DESCRIÇÃO DOS PROGRAMAS POR OBJETIVOS, AÇÕES E METAS - 2016

ÓRGÃO: SEC. MEIO AMBIENTE, REC. HÍDRICOS, INFRAES., CIDADES E ASSUNTOS METROPOLITANOS - ENTIDADES JURISDICIONADAS

CÓDIGO: 6700

UNIDADE: AGÊNCIA GOIANA DE GÁS CANALIZADO S/A - GOIÁSGÁS

CÓDIGO: 6702

NOME DO PROGRAMA	DESCRIÇÃO DO OBJETIVO	AÇÕES	UN. MEDIDA	METAS	CUSTO
1046 - PROGRAMA GARANTIA DE ENERGIA	Suprir de energia elétrica, com qualidade e confiabilidade, a demanda existente em todas as regiões e para todos os segmentos de consumidores.	3094 - AMPLIAÇÃO DA REDE DE DISTRIBUIÇÃO DE GÁS NATURAL	percen	100	1.000.000
TOTAL					1.000.000

DEMONSTRATIVO DA RECEITA CONFORME AS FONTES DE RECURSOS - 2016

ÓRGÃO: SEC. MEIO AMBIENTE, REC. HÍDRICOS, INFRAES., CIDADES E ASSUNTOS METROPOLITANOS - ENTIDADES JURISDICIONADAS

CÓDIGO: 6700

UNIDADE: AGÊNCIA GOIANA DE GÁS CANALIZADO S/A - GOIÁSGÁS

CÓDIGO: 6702

RECEITAS	TESOURO	OUTRAS FONTES	TOTAL
CONVÊNIOS/AJUSTES/ACORDOS		1.000.000	1.000.000
TOTAL		1.000.000	1.000.000

DEMONSTRATIVO DA RECEITA CONFORME AS CATEGORIAS ECONÔMICAS - 2016

ÓRGÃO: SEC. MEIO AMBIENTE, REC. HÍDRICOS, INFRAES., CIDADES E ASSUNTOS METROPOLITANOS - ENTIDADES JURISDICIONADAS

CÓDIGO: 6700

UNIDADE: AGÊNCIA GOIANA DE GÁS CANALIZADO S/A - GOIÁSGÁS

CÓDIGO: 6702

CÓDIGO	CLASSIFICAÇÃO	FONTE	SUBCATEGORIA	CATEGORIA
1.0.0.0.00.00	RECEITAS CORRENTES			1.000.000
1.6.0.0.00.00	RECEITA DE SERVIÇOS		1.000.000	
1.6.0.0.01.00	SERVIÇOS COMERCIAIS	1.000.000		
1.6.0.0.01.08	SERVIÇO DE COMERCIALIZAÇÃO E DISTRIBUIÇÃO DE GÁS NATURAL	1.000.000		

TOTAL DA RECEITA

1.000.000

DEMONSTRATIVO DAS DESPESAS CONFORME AS CATEGORIAS ECONÔMICAS - 2016

ÓRGÃO: SEC. MEIO AMBIENTE, REC. HÍDRICOS, INFRAES., CIDADES E ASSUNTOS METROPOLITANOS - ENTIDADES JURISDICIONADAS

CÓDIGO: 6700

UNIDADE: AGÊNCIA GOIANA DE GÁS CANALIZADO S/A - GOIÁSGÁS

CÓDIGO: 6702

GRUPO DE DESPESA	CORRENTE	CAPITAL	TOTAL
1 - PESSOAL E ENCARGOS SOCIAIS			
3 - OUTRAS DESPESAS CORRENTES			
4 - INVESTIMENTOS		1.000.000	1.000.000
5 - INVERSÕES FINANCEIRAS			
TOTAL		1.000.000	1.000.000

DESCRIÇÃO DOS PROGRAMAS POR OBJETIVOS, AÇÕES E METAS - 2016

ÓRGÃO: SEC. MEIO AMBIENTE, REC. HÍDRICOS, INFRAES., CIDADES E ASSUNTOS METROPOLITANOS - ENTIDADES JURISDICIONADAS

CÓDIGO: 6700

UNIDADE: COMPANHIA DE TELECOMUNICAÇÕES E SOLUÇÕES - CELGTELECOM

CÓDIGO: 6703

NOME DO PROGRAMA	DESCRIÇÃO DO OBJETIVO	AÇÕES	UN. MEDIDA	METAS	CUSTO
1041 - PROGRAMA GOIÁS CONECTADO	Ampliar a Rede Metropolitana de Alta Velocidade com expansão do número de órgãos públicos interligados por meio de uma infraestrutura de fibras ópticas de altíssima velocidade; expandir a disponibilização de redes wifi em espaços públicos; apoiar Espaços Digitais em Ambientes de Oportunidades Econômico-Financeiras (EDAO); e promover a inclusão digital dos segmentos mais fragilizados da sociedade.	3072 - ACESSO ÓPTICO, INTERCONEXÃO ÓPTICA, INSTALAÇÃO DE EQUIPAMENTOS DE RAM E DE RTM	percen	100	2.500.000
TOTAL					2.500.000

DEMONSTRATIVO DA RECEITA CONFORME AS FONTES DE RECURSOS - 2016**ÓRGÃO: SEC. MEIO AMBIENTE, REC. HÍDRICOS, INFRAES., CIDADES E ASSUNTOS METROPOLITANOS - ENTIDADES JURISDICIONADAS****CÓDIGO: 6700****UNIDADE: COMPANHIA DE TELECOMUNICAÇÕES E SOLUÇÕES - CELGTELECOM****CÓDIGO: 6703**

RECEITAS	TESOURO	OUTRAS FONTES	TOTAL
ORDINÁRIAS	2.500.000		2.500.000
TOTAL	2.500.000		2.500.000

DEMONSTRATIVO DA RECEITA CONFORME AS CATEGORIAS ECONÔMICAS - 2016

ÓRGÃO: SEC. MEIO AMBIENTE, REC. HÍDRICOS, INFRAES., CIDADES E ASSUNTOS METROPOLITANOS - ENTIDADES JURISDICIONADAS	CÓDIGO: 6700
UNIDADE: COMPANHIA DE TELECOMUNICAÇÕES E SOLUÇÕES - CELGTELECOM	CÓDIGO: 6703

CÓDIGO	CLASSIFICAÇÃO	FONTE	SUBCATEGORIA	CATEGORIA
2.0.0.0.00.00	RECEITAS DE CAPITAL			2.500.000
2.5.0.0.00.00	OUTRAS RECEITAS DE CAPITAL		2.500.000	
2.5.2.0.00.00	INTEGRALIZAÇÃO DO CAPITAL SOCIAL	2.500.000		
2.5.2.1.00.00	INTEGRALIZAÇÃO COM RECURSOS DO TESOURO	2.500.000		
TOTAL DA RECEITA				2.500.000

DEMONSTRATIVO DAS DESPESAS CONFORME AS CATEGORIAS ECONÔMICAS - 2016**ÓRGÃO: SEC. MEIO AMBIENTE, REC. HÍDRICOS, INFRAES., CIDADES E ASSUNTOS METROPOLITANOS - ENTIDADES JURISDICIONADAS****CÓDIGO: 6700****UNIDADE: COMPANHIA DE TELECOMUNICAÇÕES E SOLUÇÕES - CELGTELECOM****CÓDIGO: 6703**

GRUPO DE DESPESA	CORRENTE	CAPITAL	TOTAL
1 - PESSOAL E ENCARGOS SOCIAIS			
3 - OUTRAS DESPESAS CORRENTES			
4 - INVESTIMENTOS		2.500.000	2.500.000
5 - INVERSÕES FINANCEIRAS			
TOTAL		2.500.000	2.500.000

DESCRIÇÃO DOS PROGRAMAS POR OBJETIVOS, AÇÕES E METAS - 2016

ÓRGÃO: SEC. MEIO AMBIENTE, REC. HÍDRICOS, INFRAES., CIDADES E ASSUNTOS METROPOLITANOS - ENTIDADES JURISDICIONADAS

CÓDIGO: 6700

UNIDADE: SANEAMENTO DE GOIÁS S/A - SANEAGO

CÓDIGO: 6704

NOME DO PROGRAMA	DESCRIÇÃO DO OBJETIVO	AÇÕES	UN. MEDIDA	METAS	CUSTO
1048 - PROGRAMA SANEAMENTO BÁSICO	Universalizar o abastecimento de água potável; Elevar o índice de atendimento por esgotamento sanitário; Atender de forma adequada os serviços públicos de manejo de água pluviais nas cidades com problemas de escoamento e drenagem urbana; Viabilizar soluções de manejo de resíduos sólidos urbanos em todas as cidades do estado.	3112 - IMPLANTAÇÃO E AMPLIAÇÃO DE ABASTECIMENTO DE ÁGUA NOS MUNICÍPIOS GOIANOS	percen	100	188.493.000
		3113 - IMPLANTAÇÃO E AMPLIAÇÃO DE SISTEMA PÚBLICO DE ESGOTAMENTO SANITÁRIO NOS MUNICÍPIOS GOIANOS	percen	100	338.224.000
TOTAL					526.717.000

DEMONSTRATIVO DA RECEITA CONFORME AS FONTES DE RECURSOS - 2016

ÓRGÃO: SEC. MEIO AMBIENTE, REC. HÍDRICOS, INFRAES., CIDADES E ASSUNTOS METROPOLITANOS - ENTIDADES JURISDICIONADAS

CÓDIGO: 6700

UNIDADE: SANEAMENTO DE GOIÁS S/A - SANEAGO

CÓDIGO: 6704

RECEITAS	TESOURO	OUTRAS FONTES	TOTAL
ORDINÁRIAS	13.070.000		13.070.000
DIRETAMENTE ARRECADADAS		298.085.000	298.085.000
CONVÊNIOS/AJUSTES/ACORDOS		144.758.000	144.758.000
OPERAÇÕES DE CRÉDITO		70.804.000	70.804.000
TOTAL	13.070.000	513.647.000	526.717.000

DEMONSTRATIVO DA RECEITA CONFORME AS CATEGORIAS ECONÔMICAS - 2016

ÓRGÃO: SEC. MEIO AMBIENTE, REC. HÍDRICOS, INFRAES., CIDADES E ASSUNTOS METROPOLITANOS - ENTIDADES JURISDICIONADAS

CÓDIGO: 6700

UNIDADE: SANEAMENTO DE GOIÁS S/A - SANEAGO

CÓDIGO: 6704

CÓDIGO	CLASSIFICAÇÃO	FONTE	SUBCATEGORIA	CATEGORIA
1.0.0.0.00.00	RECEITAS CORRENTES			298.085.000
1.6.0.0.00.00	RECEITA DE SERVIÇOS		298.085.000	
1.6.0.0.99.00	OUTROS SERVIÇOS	298.085.000		
1.6.0.0.99.99	DEMAIS SERVIÇOS	298.085.000		
2.0.0.0.00.00	RECEITAS DE CAPITAL			228.632.000
2.4.0.0.00.00	TRANSFERÊNCIAS DE CAPITAL		144.758.000	
2.4.7.0.00.00	TRANSFERÊNCIAS DE CONVÊNIOS	144.758.000		
2.4.7.1.00.00	TRANSFERÊNCIAS DE CONVÊNIOS DA UNIÃO E DE SUAS ENTIDADES	144.758.000		
2.4.7.1.99.00	OUTRAS TRANSFERÊNCIAS DE CONVÊNIOS DA UNIÃO	144.758.000		
2.5.0.0.00.00	OUTRAS RECEITAS DE CAPITAL		83.874.000	
2.5.2.0.00.00	INTEGRALIZAÇÃO DO CAPITAL SOCIAL	13.070.000		
2.5.2.1.00.00	INTEGRALIZAÇÃO COM RECURSOS DO TESOURO	13.070.000		
2.5.9.0.00.00	OUTRAS RECEITAS	70.804.000		
2.5.9.0.90.00	DEMAIS RECEITAS	70.804.000		
2.5.9.0.90.99	DEMAIS RECEITAS	70.804.000		

TOTAL DA RECEITA

526.717.000

DEMONSTRATIVO DAS DESPESAS CONFORME AS CATEGORIAS ECONÔMICAS - 2016

ÓRGÃO: SEC. MEIO AMBIENTE, REC. HÍDRICOS, INFRAES., CIDADES E ASSUNTOS METROPOLITANOS - ENTIDADES JURISDICIONADAS

CÓDIGO: 6700

UNIDADE: SANEAMENTO DE GOIÁS S/A - SANEAGO

CÓDIGO: 6704

GRUPO DE DESPESA	CORRENTE	CAPITAL	TOTAL
1 - PESSOAL E ENCARGOS SOCIAIS			
3 - OUTRAS DESPESAS CORRENTES			
4 - INVESTIMENTOS		526.717.000	526.717.000
5 - INVERSÕES FINANCEIRAS			
TOTAL		526.717.000	526.717.000

DESCRIÇÃO DOS PROGRAMAS POR OBJETIVOS, AÇÕES E METAS - 2016

ÓRGÃO: SEC. MEIO AMBIENTE, REC. HÍDRICOS, INFRAES., CIDADES E ASSUNTOS METROPOLITANOS - ENTIDADES JURISDICIONADAS

CÓDIGO: 6700

UNIDADE: COMPANHIA DE INVESTIMENTO E PARCERIAS DO ESTADO DE GOIÁS - GOIASPARCERIAS

CÓDIGO: 6706

NOME DO PROGRAMA	DESCRIÇÃO DO OBJETIVO	AÇÕES	UN. MEDIDA	METAS	CUSTO
1023 - PROGRAMA EXCELÊNCIA DOS SERVIÇOS PÚBLICOS	Promover a excelência dos serviços ofertados aos cidadãos, buscando a satisfação de suas necessidades por meio da integração, padronização, avaliação e universalização de atendimento de qualidade, induzindo a melhoria da prestação de serviços públicos à sociedade.	3027 - REALIZAÇÃO DE PARCERIAS ENTRE O SETOR PÚBLICO, PRIVADO E ENTIDADES NÃO GOVERNAMENTAIS	percen	100	2.080.000
TOTAL					2.080.000

DEMONSTRATIVO DA RECEITA CONFORME AS FONTES DE RECURSOS - 2016**ÓRGÃO: SEC. MEIO AMBIENTE, REC. HÍDRICOS, INFRAES., CIDADES E ASSUNTOS METROPOLITANOS - ENTIDADES JURISDICIONADAS****CÓDIGO: 6700****UNIDADE: COMPANHIA DE INVESTIMENTO E PARCERIAS DO ESTADO DE GOIÁS - GOIASPARCERIAS****CÓDIGO: 6706**

RECEITAS	TESOURO	OUTRAS FONTES	TOTAL
ORDINÁRIAS	2.080.000		2.080.000
TOTAL	2.080.000		2.080.000

DEMONSTRATIVO DA RECEITA CONFORME AS CATEGORIAS ECONÔMICAS - 2016

ÓRGÃO: SEC. MEIO AMBIENTE, REC. HÍDRICOS, INFRAES., CIDADES E ASSUNTOS METROPOLITANOS - ENTIDADES JURISDICIONADAS

CÓDIGO: 6700

UNIDADE: COMPANHIA DE INVESTIMENTO E PARCERIAS DO ESTADO DE GOIÁS - GOIASPARCERIAS

CÓDIGO: 6706

CÓDIGO	CLASSIFICAÇÃO	FONTE	SUBCATEGORIA	CATEGORIA
2.0.0.0.00.00	RECEITAS DE CAPITAL			2.080.000
2.5.0.0.00.00	OUTRAS RECEITAS DE CAPITAL		2.080.000	
2.5.2.0.00.00	INTEGRALIZAÇÃO DO CAPITAL SOCIAL	2.080.000		
2.5.2.1.00.00	INTEGRALIZAÇÃO COM RECURSOS DO TESOURO	2.080.000		

TOTAL DA RECEITA

2.080.000

DEMONSTRATIVO DAS DESPESAS CONFORME AS CATEGORIAS ECONÔMICAS - 2016

ÓRGÃO: SEC. MEIO AMBIENTE, REC. HÍDRICOS, INFRAES., CIDADES E ASSUNTOS METROPOLITANOS - ENTIDADES JURISDICIONADAS

CÓDIGO: 6700

UNIDADE: COMPANHIA DE INVESTIMENTO E PARCERIAS DO ESTADO DE GOIÁS - GOIASPARCERIAS

CÓDIGO: 6706

GRUPO DE DESPESA	CORRENTE	CAPITAL	TOTAL
1 - PESSOAL E ENCARGOS SOCIAIS			
3 - OUTRAS DESPESAS CORRENTES			
4 - INVESTIMENTOS		2.080.000	2.080.000
5 - INVERSÕES FINANCEIRAS			
TOTAL		2.080.000	2.080.000

DESCRIÇÃO DOS PROGRAMAS POR OBJETIVOS, AÇÕES E METAS - 2016

ÓRGÃO: SEC. MEIO AMBIENTE, REC. HÍDRICOS, INFRAES., CIDADES E ASSUNTOS METROPOLITANOS - ENTIDADES JURISDICIONADAS	CÓDIGO: 6700
UNIDADE: METROBUS TRANSPORTE COLETIVO S/A - METROBUS	CÓDIGO: 6707

NOME DO PROGRAMA	DESCRIÇÃO DO OBJETIVO	AÇÕES	UN. MEDIDA	METAS	CUSTO
1045 - PROGRAMA INFRAESTRUTURA DE TRANSPORTES E MOBILIDADE URBANA	Melhorar a qualidade de vida das pessoas através da mobilidade urbana e melhoria do transporte de pessoas nos municípios goianos e na região metropolitana.	2235 - AQUISIÇÃO DE FROTA	percen	100	15.750.000
		2236 - MELHORIA NAS ESTAÇÕES, TERMINAIS, PAVIMENTO E ESTRUTURA DE SEGREGAÇÃO DO CORREDOR ANHANGUERA	percen	100	19.150.000
				TOTAL	34.900.000

DEMONSTRATIVO DA RECEITA CONFORME AS FONTES DE RECURSOS - 2016**ÓRGÃO: SEC. MEIO AMBIENTE, REC. HÍDRICOS, INFRAES., CIDADES E ASSUNTOS METROPOLITANOS - ENTIDADES JURISDICIONADAS****CÓDIGO: 6700****UNIDADE: METROBUS TRANSPORTE COLETIVO S/A - METROBUS****CÓDIGO: 6707**

RECEITAS	TESOURO	OUTRAS FONTES	TOTAL
DIRETAMENTE ARRECADADAS		19.150.000	19.150.000
CONVÊNIOS/AJUSTES/ACORDOS		15.750.000	15.750.000
TOTAL		34.900.000	34.900.000

DEMONSTRATIVO DA RECEITA CONFORME AS CATEGORIAS ECONÔMICAS - 2016

ÓRGÃO: SEC. MEIO AMBIENTE, REC. HÍDRICOS, INFRAES., CIDADES E ASSUNTOS METROPOLITANOS - ENTIDADES JURISDICIONADAS

CÓDIGO: 6700

UNIDADE: METROBUS TRANSPORTE COLETIVO S/A - METROBUS

CÓDIGO: 6707

CÓDIGO	CLASSIFICAÇÃO	FONTE	SUBCATEGORIA	CATEGORIA
1.0.0.0.00.00	RECEITAS CORRENTES			19.150.000
1.6.0.0.00.00	RECEITA DE SERVIÇOS		19.150.000	
1.6.0.0.03.00	SERVIÇOS DE TRANSPORTE	19.150.000		
1.6.0.0.03.99	OUTROS SERVIÇOS DE TRANSPORTE	19.150.000		
2.0.0.0.00.00	RECEITAS DE CAPITAL			15.150.000
2.4.0.0.00.00	TRANSFERÊNCIAS DE CAPITAL		15.150.000	
2.4.7.0.00.00	TRANSFERÊNCIAS DE CONVÊNIOS	15.150.000		
2.4.7.2.00.00	TRANSFERÊNCIAS DE CONVÊNIOS DOS ESTADOS E DO DISTRITO FEDERAL E DE SUAS ENTIDADES	15.150.000		
2.4.7.2.99.00	OUTRAS TRANSFERÊNCIAS DE CONVÊNIOS DOS ESTADOS	15.150.000		

TOTAL DA RECEITA

34.300.000

DEMONSTRATIVO DAS DESPESAS CONFORME AS CATEGORIAS ECONÔMICAS - 2016

ÓRGÃO: SEC. MEIO AMBIENTE, REC. HÍDRICOS, INFRAES., CIDADES E ASSUNTOS METROPOLITANOS - ENTIDADES JURISDICIONADAS

CÓDIGO: 6700

UNIDADE: METROBUS TRANSPORTE COLETIVO S/A - METROBUS

CÓDIGO: 6707

GRUPO DE DESPESA	CORRENTE	CAPITAL	TOTAL
1 - PESSOAL E ENCARGOS SOCIAIS			
3 - OUTRAS DESPESAS CORRENTES			
4 - INVESTIMENTOS		34.900.000	34.900.000
5 - INVERSÕES FINANCEIRAS			
TOTAL		34.900.000	34.900.000

DESCRIÇÃO DOS PROGRAMAS POR OBJETIVOS, AÇÕES E METAS - 2016

ÓRGÃO: SEC. MEIO AMBIENTE, REC. HÍDRICOS, INFRAES., CIDADES E ASSUNTOS METROPOLITANOS - ENTIDADES JURISDICIONADAS

CÓDIGO: 6700

UNIDADE: CELG GERAÇÃO E TRANSMISSÃO S.A. - CELG G T

CÓDIGO: 6709

NOME DO PROGRAMA	DESCRIÇÃO DO OBJETIVO	AÇÕES	UN. MEDIDA	METAS	CUSTO
1046 - PROGRAMA GOIÁS COM MAIS SAÚDE E CIDADANIA	Fortalecer a atenção à saúde da população, buscando a melhoria do acesso e a integralidade das ações.	2239 - MODERNIZAÇÃO E MELHORAMENTO DAS INSTALAÇÕES CORPORATIVAS	percen	67	2.804.000
		3095 - EXPANSÃO DA TRANSMISSÃO DA ENERGIA ELÉTRICA	mva	185	139.063.000
		3096 - EXPANSÃO DA CAPACIDADE INSTALADA DE TRANSMISSÃO	percen	54	350.000
		3097 - EXPANSÃO DA GERAÇÃO DE ENERGIA ELÉTRICA	num	134	21.665.000
		3098 - PESQUISA E DESENVOLVIMENTO EM ENERGIA ELÉTRICA	percen	50	1.432.000
1067 - PROGRAMA MODERNIZAÇÃO, AMPLIAÇÃO DA TV, RÁDIO BRASIL CENTRAL E GRÁFICA DE GOIÁS	Construir e manter canais de informação e comunicação entre o Governo de Goiás e a sociedade, visando difundir esclarecimentos de interesse público, e divulgar nacional e internacionalmente as potencialidades e vantagens competitivas de Goiás.	3033 - CONSTRUÇÃO DA NOVA SEDE DA CELG GT	num	50	2.450.000
				TOTAL	167.764.000

DEMONSTRATIVO DA RECEITA CONFORME AS FONTES DE RECURSOS - 2016**ÓRGÃO: SEC. MEIO AMBIENTE, REC. HÍDRICOS, INFRAES., CIDADES E ASSUNTOS METROPOLITANOS - ENTIDADES JURISDICIONADAS****CÓDIGO: 6700****UNIDADE: CELG GERAÇÃO E TRANSMISSÃO S.A. - CELG G T****CÓDIGO: 6709**

RECEITAS	TESOURO	OUTRAS FONTES	TOTAL
DIRETAMENTE ARRECADADAS		167.764.000	167.764.000
TOTAL		167.764.000	167.764.000

DEMONSTRATIVO DA RECEITA CONFORME AS CATEGORIAS ECONÔMICAS - 2016

ÓRGÃO: SEC. MEIO AMBIENTE, REC. HÍDRICOS, INFRAES., CIDADES E ASSUNTOS METROPOLITANOS - ENTIDADES JURISDICIONADAS

CÓDIGO: 6700

UNIDADE: CELG GERAÇÃO E TRANSMISSÃO S.A. - CELG G T

CÓDIGO: 6709

CÓDIGO	CLASSIFICAÇÃO	FONTE	SUBCATEGORIA	CATEGORIA
1.0.0.0.00.00	RECEITAS CORRENTES			167.764.000
1.3.0.0.00.00	RECEITA PATRIMONIAL		167.764.000	
1.3.3.0.00.00	RECEITA DE CONCESSÕES E PERMISSÕES	167.764.000		
1.3.3.1.00.00	RECEITA DE CONCESSÕES E PERMISSÕES - SERVIÇOS	167.764.000		
1.3.3.1.99.00	OUTRAS RECEITAS DE CONCESSÕES E PERMISSÕES - SERVIÇOS	167.764.000		
1.3.3.1.99.01	OUTRAS RECEITAS DE CONCESSÕES E PERMISSÕES	167.764.000		

TOTAL DA RECEITA

167.764.000

DEMONSTRATIVO DAS DESPESAS CONFORME AS CATEGORIAS ECONÔMICAS - 2016

ÓRGÃO: SEC. MEIO AMBIENTE, REC. HÍDRICOS, INFRAES., CIDADES E ASSUNTOS METROPOLITANOS - ENTIDADES JURISDICIONADAS

CÓDIGO: 6700

UNIDADE: CELG GERAÇÃO E TRANSMISSÃO S.A. - CELG G T

CÓDIGO: 6709

GRUPO DE DESPESA	CORRENTE	CAPITAL	TOTAL
1 - PESSOAL E ENCARGOS SOCIAIS			
3 - OUTRAS DESPESAS CORRENTES			
4 - INVESTIMENTOS		167.764.000	167.764.000
5 - INVERSÕES FINANCEIRAS			
TOTAL		167.764.000	167.764.000



Quadro de Detalhamento da Despesa - QDD





Poder Executivo

- Quadro de Detalhamento da Despesa - QDD





Secretarias de Estado - Quadro de Detalhamento da Despesa - QDD



QUADRO DE DETALHAMENTO DA DESPESA POR GRUPO E FONTES

1100 - SECRETARIA DA CASA CIVIL

1101 - GABINETE DO SECRETÁRIO DA CASA CIVIL

ESPECIFICAÇÃO	AÇÃO	FONTE	PESSOAL E ENCARGOS SOCIAIS	JUROS E ENCARGOS DA DIVIDA	OUTRAS DESPESAS CORRENTES	INVESTIMENTOS	INVERSÕES FINANCEIRAS	AMORTIZAÇÃO DA DIVIDA	TOTAL
- APOIO ADMINISTRATIVO	04 122 4001 4.001	00	42.584.000		5.100.000	150.000	10.000		47.844.000
- GESTÃO E COORDENAÇÃO DO GOVERNO ESTADUAL	04 122 4005 4.005	00			10.000	10.000			20.000
- MANUTENÇÃO DO CONSELHO ESTADUAL DE CULTURA	04 122 4007 4.007	00			50.000	20.000			70.000
- MANUTENÇÃO DO CONSELHO ESTADUAL DE EDUCAÇÃO	04 122 4008 4.008	00			50.000	20.000			70.000
- APOIO AOS EMIGRANTES GOIANOS RETORNADOS DO EXTERIOR E SEUS FAMILIARES	08 332 1054 2.285	00			10.000	10.000			20.000
- ASSISTÊNCIA FUNERÁRIA ÀS FAMÍLIAS DE GOIANOS VITIMADOS NO EXTERIOR	08 422 1054 2.287	00			130.000				130.000

TOTAL POR FONTE/GRUPO DE DESPESAS

RECURSOS DE TODAS AS FONTES

FONTE	TOTAL	GRUPO DE DESPESA					
		PESSOAL E ENCARGOS SOCIAIS	JUROS E ENCARGOS DA DÍVIDA	OUTRAS DESPESAS CORRENTES	INVESTIMENTOS	INVERSÕES FINANCEIRAS	AMORTIZAÇÃO DA DÍVIDA
00 RECEITAS ORDINARIAS	48.154.000	42.584.000		5.350.000	210.000	10.000	
TOTAL	48.154.000	42.584.000		5.350.000	210.000	10.000	

DESPESAS CORRENTES 47.934.000	DESPESAS DE CAPITAL 220.000	RECURSOS VINCULADOS	RECURSOS ORDINÁRIOS 48.154.000	RESERVA DE CONTINGÊNCIA
TOTAL DOS PROJETOS	TOTAL DAS ATIVIDADES 48.154.000	OPERAÇÕES ESPECIAIS	TOTAL GERAL 48.154.000	

QUADRO DE DETALHAMENTO DA DESPESA POR GRUPO E FONTES

1200 - DEFENSORIA PÚBLICA DO ESTADO DE GOIÁS

1201 - GABINETE DO DEFENSOR PÚBLICO-GERAL DO ESTADO

ESPECIFICAÇÃO	AÇÃO	FUNTE	PESSOAL E ENCARGOS SOCIAIS	JUROS E ENCARGOS DA DIVIDA	OUTRAS DESPESAS CORRENTES	INVESTIMENTOS	INVERSÕES FINANCEIRAS	AMORTIZAÇÃO DA DIVIDA	TOTAL
- IMPLANTAÇÃO DO NÚCLEO CÍVEL	03 062 1008 3.006	00			10.000	10.000			20.000
		80			50.000	50.000			100.000
- ASSISTÊNCIA JURÍDICA JUDICIAL E EXTRAJUDICIAL	03 092 1008 2.033	00			10.000	10.000			20.000
		80			50.000	50.000			100.000
- IMPLANTAÇÃO DO NÚCLEO DA CIDADANIA E DOS DIREITOS HUMANOS	03 092 1008 3.007	00			10.000	10.000			20.000
		80			50.000	50.000			100.000
- IMPLANTAÇÃO DO NÚCLEO DA DEFENSORIA PÚBLICA MÓVEL DA CAPITAL E DO INTERIOR	03 092 1008 3.008	00			10.000	10.000			20.000
		80			50.000	50.000			100.000
- IMPLANTAÇÃO DO NÚCLEO DA EXECUÇÃO PENAL	03 092 1008 3.009	00			10.000	10.000			20.000
		80			50.000	50.000			100.000
- IMPLANTAÇÃO DO NÚCLEO DA INFÂNCIA E JUVENTUDE	03 092 1008 3.010	00			10.000	10.000			20.000
		80			50.000	50.000			100.000
- IMPLANTAÇÃO DO NÚCLEO DA SAÚDE	03 092 1008 3.011	00			10.000	10.000			20.000
		80			50.000	50.000			100.000
- IMPLANTAÇÃO DO NÚCLEO DE APOIO À MULHER EM SITUAÇÃO DE VIOLÊNCIA DOMÉSTICA E FAMILIAR	03 092 1008 3.012	00			10.000	10.000			20.000
		80			50.000	50.000			100.000
- IMPLANTAÇÃO DO NÚCLEO DO CONSUMIDOR	03 092 1008 3.013	00			10.000	10.000			20.000
		80			50.000	50.000			100.000
- IMPLANTAÇÃO DO NÚCLEO PENAL	03 092 1008 3.014	00			10.000	10.000			20.000
		80			50.000	50.000			100.000
- APOIO ADMINISTRATIVO	04 122 4001 4.001	00	12.876.000		900.000	290.000	10.000		14.076.000
		80			40.000	40.000			80.000
		81			10.000	10.000			20.000
		82			20.000	20.000			40.000
- ENCARGOS JUDICIÁRIOS	28 846 0000 7.006	00	1.000.000						1.000.000

QUADRO DE DETALHAMENTO DA DESPESA POR GRUPO E FONTES

1200 - DEFENSORIA PÚBLICA DO ESTADO DE GOIÁS

1201 - GABINETE DO DEFENSOR PÚBLICO-GERAL DO ESTADO

ESPECIFICAÇÃO	AÇÃO	FUNTE	PESSOAL E ENCARGOS SOCIAIS	JUROS E ENCARGOS DA DÍVIDA	OUTRAS DESPESAS CORRENTES	INVESTIMENTOS	INVERSÕES FINANCEIRAS	AMORTIZAÇÃO DA DÍVIDA	TOTAL
---------------	------	-------	----------------------------	----------------------------	---------------------------	---------------	-----------------------	-----------------------	-------

TOTAL POR FONTE/GRUPO DE DESPESAS

RECURSOS DE TODAS AS FONTES

FUNTE	TOTAL	GRUPO DE DESPESA					
		PESSOAL E ENCARGOS SOCIAIS	JUROS E ENCARGOS DA DÍVIDA	OUTRAS DESPESAS CORRENTES	INVESTIMENTOS	INVERSÕES FINANCEIRAS	AMORTIZAÇÃO DA DÍVIDA
00 RECEITAS ORDINARIAS	15.276.000	13.876.000		1.000.000	390.000	10.000	
80 CONVENIOS, AJUSTES E ACORDOS COM ORGAOS FEDERAIS	1.080.000			540.000	540.000		
81 CONVENIOS, AJUSTES E ACORDOS COM ORGAOS MUNICIPAIS	20.000			10.000	10.000		
82 OUTROS CONVENIOS, AJUSTES E ACORDOS	40.000			20.000	20.000		
TOTAL	16.416.000	13.876.000		1.570.000	960.000	10.000	

DESPESAS CORRENTES 15.446.000	DESPESAS DE CAPITAL 970.000	RECURSOS VINCULADOS 1.140.000	RECURSOS ORDINÁRIOS 15.276.000	RESERVA DE CONTINGÊNCIA
TOTAL DOS PROJETOS 1.080.000	TOTAL DAS ATIVIDADES 14.336.000	OPERAÇÕES ESPECIAIS 1.000.000	TOTAL GERAL 16.416.000	

ADMINISTRAÇÃO DIRETA

(R\$ 1,00)

QUADRO DE DETALHAMENTO DA DESPESA POR GRUPO E FONTES

1300 - VICE-GOVERNADORIA DO ESTADO

1301 - GABINETE DO VICE-GOVERNADOR

ESPECIFICAÇÃO	AÇÃO	FONTE	PESSOAL E ENCARGOS SOCIAIS	JUROS E ENCARGOS DA DÍVIDA	OUTRAS DESPESAS CORRENTES	INVESTIMENTOS	INVERSÕES FINANCEIRAS	AMORTIZAÇÃO DA DÍVIDA	TOTAL
- APOIO ADMINISTRATIVO	04 122 4001 4.001	00	5.470.000		1.757.000	90.000	10.000		7.327.000

TOTAL POR FONTE/GRUPO DE DESPESAS

RECURSOS DE TODAS AS FONTES

FONTE	TOTAL	GRUPO DE DESPESA					
		PESSOAL E ENCARGOS SOCIAIS	JUROS E ENCARGOS DA DÍVIDA	OUTRAS DESPESAS CORRENTES	INVESTIMENTOS	INVERSÕES FINANCEIRAS	AMORTIZAÇÃO DA DÍVIDA
00 RECEITAS ORDINARIAS	7.327.000	5.470.000		1.757.000	90.000	10.000	
TOTAL	7.327.000	5.470.000		1.757.000	90.000	10.000	

DESPESAS CORRENTES 7.227.000	DESPESAS DE CAPITAL 100.000	RECURSOS VINCULADOS	RECURSOS ORDINÁRIOS 7.327.000	RESERVA DE CONTINGÊNCIA
TOTAL DOS PROJETOS	TOTAL DAS ATIVIDADES 7.327.000	OPERAÇÕES ESPECIAIS	TOTAL GERAL 7.327.000	

ADMINISTRAÇÃO DIRETA

(R\$ 1,00)

QUADRO DE DETALHAMENTO DA DESPESA POR GRUPO E FONTES

1400 - PROCURADORIA-GERAL DO ESTADO DE GOIÁS - PGE

1401 - GABINETE DO PROCURADOR-GERAL DO ESTADO

ESPECIFICAÇÃO	AÇÃO	FONTE	PESSOAL E ENCARGOS SOCIAIS	JUROS E ENCARGOS DA DÍVIDA	OUTRAS DESPESAS CORRENTES	INVESTIMENTOS	INVERSÕES FINANCEIRAS	AMORTIZAÇÃO DA DÍVIDA	TOTAL
- CONSTRUÇÃO E INSTALAÇÃO DA SEDE DA PGE	02 122 1067 3.126	00			10.000	10.000			20.000
- APOIO ADMINISTRATIVO	02 122 4001 4.001	00	64.102.000		2.168.000	150.000	50.000		66.470.000
- ENCARGOS JUDICIÁRIOS	28 846 0000 7.006	00			1.160.000	10.000	10.000		1.180.000

TOTAL POR FONTE/GRUPO DE DESPESAS

RECURSOS DE TODAS AS FONTES

FONTE	TOTAL	GRUPO DE DESPESA					
		PESSOAL E ENCARGOS SOCIAIS	JUROS E ENCARGOS DA DÍVIDA	OUTRAS DESPESAS CORRENTES	INVESTIMENTOS	INVERSÕES FINANCEIRAS	AMORTIZAÇÃO DA DÍVIDA
00 RECEITAS ORDINARIAS	67.670.000	64.102.000		3.338.000	170.000	60.000	
TOTAL	67.670.000	64.102.000		3.338.000	170.000	60.000	

DESPESAS CORRENTES 67.440.000	DESPESAS DE CAPITAL 230.000	RECURSOS VINCULADOS	RECURSOS ORDINÁRIOS 67.670.000	RESERVA DE CONTINGÊNCIA
TOTAL DOS PROJETOS 20.000	TOTAL DAS ATIVIDADES 66.470.000	OPERAÇÕES ESPECIAIS 1.180.000	TOTAL GERAL 67.670.000	

QUADRO DE DETALHAMENTO DA DESPESA POR GRUPO E FONTES

1500 - CONTROLADORIA-GERAL DO ESTADO

1501 - GABINETE DO SECRETÁRIO-CHEFE DA CONTROLADORIA-GERAL DO ESTADO

ESPECIFICAÇÃO	AÇÃO	FUNTE	PESSOAL E ENCARGOS SOCIAIS	JUROS E ENCARGOS DA DIVIDA	OUTRAS DESPESAS CORRENTES	INVESTIMENTOS	INVERSÕES FINANCEIRAS	AMORTIZAÇÃO DA DIVIDA	TOTAL
- APOIO ADMINISTRATIVO	04 122 4001 4.001	00	30.623.000		712.000	50.000	10.000		31.395.000
- CGE - ORIENTA	04 124 1009 2.035	00			10.000				10.000
- FISCALIZAÇÃO ATRAVÉS DE TRILHAS ELETRÔNICAS	04 124 1009 2.036	00			10.000				10.000
- MAPEAMENTO DE RISCO DE CORRUPÇÃO	04 124 1009 2.037	00			10.000				10.000
- PESQUISA E DESENVOLVIMENTO DE TECNOLOGIA DE CONTROLE INTERNO	04 124 1009 3.015	00			260.000				260.000
- ATENDENTE VIRTUAL PARA O CIDADÃO	04 124 1010 2.040	00			10.000				10.000
- IMPLANTAÇÃO E/OU APRIMORAMENTO DE CANAIS DE TRANSPARÊNCIA	04 124 1010 2.041	00			100.000				100.000
- OUVIDORIA SOCIAL	04 124 1010 2.042	00			10.000				10.000

TOTAL POR FONTE/GRUPO DE DESPESAS

RECURSOS DE TODAS AS FONTES

FUNTE	TOTAL	GRUPO DE DESPESA					
		PESSOAL E ENCARGOS SOCIAIS	JUROS E ENCARGOS DA DÍVIDA	OUTRAS DESPESAS CORRENTES	INVESTIMENTOS	INVERSÕES FINANCEIRAS	AMORTIZAÇÃO DA DÍVIDA
00 RECEITAS ORDINARIAS	31.805.000	30.623.000		1.122.000	50.000	10.000	
TOTAL	31.805.000	30.623.000		1.122.000	50.000	10.000	

DESPESAS CORRENTES 31.745.000	DESPESAS DE CAPITAL 60.000	RECURSOS VINCULADOS	RECURSOS ORDINÁRIOS 31.805.000	RESERVA DE CONTINGÊNCIA
TOTAL DOS PROJETOS 260.000	TOTAL DAS ATIVIDADES 31.545.000	OPERAÇÕES ESPECIAIS	TOTAL GERAL 31.805.000	

ADMINISTRAÇÃO DIRETA

(R\$ 1,00)

QUADRO DE DETALHAMENTO DA DESPESA POR GRUPO E FONTES

1600 - GABINETE MILITAR

1601 - GABINETE DO CHEFE DO GABINETE MILITAR

ESPECIFICAÇÃO	AÇÃO	FONTE	PESSOAL E ENCARGOS SOCIAIS	JUROS E ENCARGOS DA DÍVIDA	OUTRAS DESPESAS CORRENTES	INVESTIMENTOS	INVERSÕES FINANCEIRAS	AMORTIZAÇÃO DA DÍVIDA	TOTAL
- SEGURANÇA/PROTEÇÃO DAS AUTORIDADES GOVERNAMENTAIS	04 122 4002 4.002	00			6.000.000				6.000.000
- MANUTENÇÃO E CONSERVAÇÃO DO PALÁCIO DAS ESMERALDAS	04 122 4003 4.003	00			5.500.000				5.500.000
- MANUTENÇÃO E CONSERVAÇÃO DO PALÁCIO PEDRO LUDOVICO TEIXEIRA	04 122 4004 4.004	00	24.000.000						24.000.000

TOTAL POR FONTE/GRUPO DE DESPESAS

RECURSOS DE TODAS AS FONTES


FONTE	TOTAL	GRUPO DE DESPESA					
		PESSOAL E ENCARGOS SOCIAIS	JUROS E ENCARGOS DA DÍVIDA	OUTRAS DESPESAS CORRENTES	INVESTIMENTOS	INVERSÕES FINANCEIRAS	AMORTIZAÇÃO DA DÍVIDA
00 RECEITAS ORDINARIAS	35.500.000	24.000.000		11.500.000			
TOTAL	35.500.000	24.000.000		11.500.000			

DESPESAS CORRENTES 35.500.000	DESPESAS DE CAPITAL	RECURSOS VINCULADOS	RECURSOS ORDINÁRIOS 35.500.000	RESERVA DE CONTINGÊNCIA
TOTAL DOS PROJETOS	TOTAL DAS ATIVIDADES 35.500.000	OPERAÇÕES ESPECIAIS	TOTAL GERAL 35.500.000	

QUADRO DE DETALHAMENTO DA DESPESA POR GRUPO E FONTES

1900 - SECRETARIA DO GOVERNO

1901 - GABINETE DO SECRETÁRIO DO GOVERNO

ESPECIFICAÇÃO	AÇÃO	FONTE	PESSOAL E ENCARGOS SOCIAIS	JUROS E ENCARGOS DA DÍVIDA	OUTRAS DESPESAS CORRENTES	INVESTIMENTOS	INVERSÕES FINANCEIRAS	AMORTIZAÇÃO DA DÍVIDA	TOTAL
- APOIO ADMINISTRATIVO	04 122 4001 4.001	00	12.891.000		2.340.000				15.231.000
- CELEBRAÇÃO DE CONVÊNIOS COM MUNICÍPIOS	04 123 1040 2.209	00			1.000.000	1.000.000			2.000.000
- APOIO ÀS ENTIDADES PRIVADAS SEM FINS LUCRATIVOS	04 123 1054 2.286	00			1.000.000	1.000.000			2.000.000
- GOVERNO JUNTO DE VOCÊ	14 422 1011 2.043	00			7.000.000	1.000.000			8.000.000
		80			10.000	45.000			55.000
		81			10.000	10.000			20.000
		82			10.000	10.000			20.000
 GOIÁS SEM FRONTEIRAS	14 422 1012 2.044	00			10.000	10.000			20.000
- VALORIZAÇÃO DA JUVENTUDE	14 422 1012 2.046	00			10.000	10.000			20.000
		80			10.000	10.000			20.000

TOTAL POR FONTE/GRUPO DE DESPESAS

RECURSOS DE TODAS AS FONTES

FONTE	TOTAL	GRUPO DE DESPESA					
		PESSOAL E ENCARGOS SOCIAIS	JUROS E ENCARGOS DA DÍVIDA	OUTRAS DESPESAS CORRENTES	INVESTIMENTOS	INVERSÕES FINANCEIRAS	AMORTIZAÇÃO DA DÍVIDA
00 RECEITAS ORDINARIAS	27.271.000	12.891.000		11.360.000	3.020.000		
80 CONVENIOS, AJUSTES E ACORDOS COM ORGAOS FEDERAIS	75.000			20.000	55.000		
81 CONVENIOS, AJUSTES E ACORDOS COM ORGAOS MUNICIPAIS	20.000			10.000	10.000		
82 OUTROS CONVENIOS, AJUSTES E ACORDOS	20.000			10.000	10.000		
TOTAL	27.386.000	12.891.000		11.400.000	3.095.000		

DESPESAS CORRENTES

DESPESAS DE CAPITAL

RECURSOS VINCULADOS

RECURSOS ORDINÁRIOS

RESERVA DE CONTINGÊNCIA

ADMINISTRAÇÃO DIRETA

(R\$ 1,00)

QUADRO DE DETALHAMENTO DA DESPESA POR GRUPO E FONTES

1900 - SECRETARIA DO GOVERNO

1901 - GABINETE DO SECRETÁRIO DO GOVERNO

24.291.000	3.095.000	115.000	27.271.000	
TOTAL DOS PROJETOS	TOTAL DAS ATIVIDADES	OPERAÇÕES ESPECIAIS	TOTAL GERAL	
	27.386.000		27.386.000	

QUADRO DE DETALHAMENTO DA DESPESA POR GRUPO E FONTES

2200 - SECRETARIA DE EDUCAÇÃO, CULTURA E ESPORTE

2201 - GABINETE DO SECRETÁRIO DE EDUCAÇÃO, CULTURA E ESPORTE

ESPECIFICAÇÃO	AÇÃO	FONTE	PESSOAL E ENCARGOS SOCIAIS	JUROS E ENCARGOS DA DÍVIDA	OUTRAS DESPESAS CORRENTES	INVESTIMENTOS	INVERSÕES FINANCEIRAS	AMORTIZAÇÃO DA DÍVIDA	TOTAL
- APOIO ADMINISTRATIVO	04 122 4001 4.001	00	35.000.000		26.000.000	500.000	10.000		61.510.000
- APOIO ADMINISTRATIVO	12 122 4001 4.001	00	277.010.000		150.000.000	5.000.000	10.000		432.020.000
		08	10.000		10.000	10.000			30.000
		16			10.000	10.000	10.000		30.000
- APOIO ADMINISTRATIVO	12 361 4001 4.001	00	90.500.000						90.500.000
		08	1.544.960.000						1.544.960.000
- APOIO ADMINISTRATIVO	12 362 4001 4.001	00	7.000.000						7.000.000
		08	300.000.000						300.000.000
- APOIO ADMINISTRATIVO	12 365 4001 4.001	00	300.000						300.000
		08	5.000.000						5.000.000
- APOIO ADMINISTRATIVO	12 366 4001 4.001	00	1.000.000						1.000.000
		08	20.000.000						20.000.000
- APOIO ADMINISTRATIVO	12 367 4001 4.001	00	1.200.000						1.200.000
		08	80.000.000						80.000.000
- APOIO ADMINISTRATIVO	12 368 4001 4.001	00	10.000						10.000
		08	10.000						10.000

TOTAL POR FONTE/GRUPO DE DESPESAS

RECURSOS DE TODAS AS FONTES

FONTE	TOTAL	GRUPO DE DESPESA					
		PESSOAL E ENCARGOS SOCIAIS	JUROS E ENCARGOS DA DÍVIDA	OUTRAS DESPESAS CORRENTES	INVESTIMENTOS	INVERSÕES FINANCEIRAS	AMORTIZAÇÃO DA DÍVIDA
00 RECEITAS ORDINARIAS	593.540.000	412.020.000		176.000.000	5.500.000	20.000	
08 RECURSOS DO FUNDEB (E.C. Nº 53, DE 19/12/2006))	1.950.000.000	1.949.980.000		10.000	10.000		
16 COTA-PARTE DO SALARIO-EDUCACAO - COTA ESTADUAL	30.000			10.000	10.000	10.000	

ADMINISTRAÇÃO DIRETA

(R\$ 1,00)

QUADRO DE DETALHAMENTO DA DESPESA POR GRUPO E FONTES

2200 - SECRETARIA DE EDUCAÇÃO, CULTURA E ESPORTE

2201 - GABINETE DO SECRETÁRIO DE EDUCAÇÃO, CULTURA E ESPORTE

TOTAL POR FONTE/GRUPO DE DESPESAS

RECURSOS DE TODAS AS FONTES

FONTE	TOTAL	GRUPO DE DESPESA					
		PESSOAL E ENCARGOS SOCIAIS	JUROS E ENCARGOS DA DÍVIDA	OUTRAS DESPESAS CORRENTES	INVESTIMENTOS	INVERSÕES FINANCEIRAS	AMORTIZAÇÃO DA DÍVIDA
TOTAL	2.543.570.000	2.362.000.000		176.020.000	5.520.000	30.000	

DESPESAS CORRENTES 2.538.020.000	DESPESAS DE CAPITAL 5.550.000	RECURSOS VINCULADOS 1.950.030.000	RECURSOS ORDINÁRIOS 593.540.000	RESERVA DE CONTINGÊNCIA
TOTAL DOS PROJETOS	TOTAL DAS ATIVIDADES 2.543.570.000	OPERAÇÕES ESPECIAIS	TOTAL GERAL 2.543.570.000	

QUADRO DE DETALHAMENTO DA DESPESA POR GRUPO E FONTES

2200 - SECRETARIA DE EDUCAÇÃO, CULTURA E ESPORTE

2202 - SUPERINTENDÊNCIA EXECUTIVA DE EDUCAÇÃO

ESPECIFICAÇÃO	AÇÃO	FUNTE	PESSOAL E ENCARGOS SOCIAIS	JUROS E ENCARGOS DA DIVIDA	OUTRAS DESPESAS CORRENTES	INVESTIMENTOS	INVERSÕES FINANCEIRAS	AMORTIZAÇÃO DA DIVIDA	TOTAL
GESTÃO DA TECNOLOGIA DA INFORMAÇÃO E COMUNICAÇÃO DA SEDUCE	12 126 1019 2.092	00			10.000.000	4.000.000			14.000.000
		08			10.000	10.000			20.000
		16			10.000	10.000			20.000
		80			10.000	10.000			20.000
- FORMAÇÃO INICIAL E CONTINUADA, PRESENCIAL E A DISTÂNCIA DOS PROFISSIONAIS DA EDUCAÇÃO	12 128 1014 2.058	00			2.000.000	10.000			2.010.000
		08			10.000	10.000			20.000
		16			3.000.000	10.000			3.010.000
		80			2.500.000	10.000			2.510.000
- CORREÇÃO DE FLUXO - IDADE/ANO ESCOLAR COMPATÍVEL COM A SÉRIE	12 361 1016 2.066	00			500.000	10.000			510.000
		08			10.000	10.000			20.000
		16			500.000	10.000			510.000
		80			10.000	10.000			20.000
- DESENVOLVIMENTO DE AÇÕES PEDAGÓGICAS PARA O ACESSO, PERMANÊNCIA E CONCLUSÃO DO ENSINO FUNDAMENTAL	12 361 1016 2.071	00			2.000.000	10.000			2.010.000
		08			4.000.000	1.000.000			5.000.000
		16			3.000.000	10.000			3.010.000
		80			10.000	10.000			20.000
- JORNADA DE AMPLIAÇÃO DA APRENDIZAGEM-AABB COMUNIDADE	12 361 1016 2.074	00			10.000				10.000
- DESENVOLVIMENTO DE AÇÕES PEDAGÓGICAS E UNIVERSALIZAÇÃO DO ENSINO MÉDIO	12 362 1016 2.070	00			2.000.000	10.000			2.010.000
		08			3.570.000	1.000.000			4.570.000
		16			2.000.000	10.000			2.010.000
		80			10.000	900.000			910.000
- DESENVOLVIMENTO DAS AÇÕES PEDAGÓGICAS DA EDUCAÇÃO DE JOVENS E ADULTOS	12 366 1016 2.068	00			500.000	10.000			510.000
		08			10.000	10.000			20.000
		16			500.000	10.000			510.000
		80			1.000.000	10.000			1.010.000
- DESENVOLVIMENTO DE AÇÕES PEDAGÓGICAS DA EDUCAÇÃO ESPECIAL	12 367 1016 2.069	00			500.000	10.000			510.000
		08			10.000	10.000			20.000

QUADRO DE DETALHAMENTO DA DESPESA POR GRUPO E FONTES

2200 - SECRETARIA DE EDUCAÇÃO, CULTURA E ESPORTE

2202 - SUPERINTENDÊNCIA EXECUTIVA DE EDUCAÇÃO

ESPECIFICAÇÃO	AÇÃO	FONTE	PESSOAL E ENCARGOS SOCIAIS	JUROS E ENCARGOS DA DIVIDA	OUTRAS DESPESAS CORRENTES	INVESTIMENTOS	INVERSÕES FINANCEIRAS	AMORTIZAÇÃO DA DIVIDA	TOTAL
- FORTALECIMENTO DA CARREIRA E ADOÇÃO DO SISTEMA DE BÔNUS POR DESEMPENHO	12 368 1014 2.059	16			500.000	10.000			510.000
		80			250.000	10.000			260.000
		00			10.000	10.000			20.000
		08			10.000	10.000			20.000
		16			10.000	10.000			20.000
- SISTEMA DE AVALIAÇÃO DOS PROFISSIONAIS DA EDUCAÇÃO	12 368 1014 2.060	80			10.000	10.000			20.000
		00			500.000	10.000			510.000
		08			10.000	10.000			20.000
		16			10.000	10.000			20.000
		80			10.000	10.000			20.000
- AQUISIÇÃO, DISTRIBUIÇÃO, ELABORAÇÃO, PRODUÇÃO, IMPRESSÃO E PUBLICAÇÃO DE DOCUMENTOS, PERIÓDICOS E LIVROS	12 368 1016 2.064	00			1.000.000	1.000.000			2.000.000
		08			10.000	10.000			20.000
		16			23.000.000	2.200.000			25.200.000
		80			10.000	500.000			510.000
		00			500.000	10.000			510.000
- ATENDIMENTO AOS ALUNOS EM SITUAÇÃO DE VULNERABILIDADE SOCIAL OU PRIVADOS DE LIBERDADE	12 368 1016 2.065	08			10.000	10.000			20.000
		16			500.000	10.000			510.000
		80			10.000	10.000			20.000
		00			500.000	10.000			510.000
		08			10.000	10.000			20.000
- DESENVOLVIMENTO DAS AÇÕES PEDAGÓGICAS DA EDUCAÇÃO A DISTÂNCIA	12 368 1016 2.067	16			500.000	10.000			510.000
		80			10.000	10.000			20.000
		00			500.000	10.000			510.000
		08			10.000	10.000			20.000
		16			500.000	10.000			510.000
- EDUCAÇÃO DE JOVENS E ADULTOS E ENSINO MÉDIO INTEGRADA OU CONCOMITANTE À EDUCAÇÃO PROFISSIONAL	12 368 1016 2.072	80			10.000	10.000			20.000
		00			500.000	10.000			510.000
		08			10.000	10.000			20.000
		15			15.000.000				15.000.000
		16			10.000	10.000			20.000
- EDUCAÇÃO INTEGRAL COM JORNADA AMPLIADA	12 368 1016 2.073	80			10.000	10.000			20.000
		00			1.000.000	10.000			1.010.000

QUADRO DE DETALHAMENTO DA DESPESA POR GRUPO E FONTES

2200 - SECRETARIA DE EDUCAÇÃO, CULTURA E ESPORTE

2202 - SUPERINTENDÊNCIA EXECUTIVA DE EDUCAÇÃO

ESPECIFICAÇÃO	AÇÃO	FONTE	PESSOAL E ENCARGOS SOCIAIS	JUROS E ENCARGOS DA DÍVIDA	OUTRAS DESPESAS CORRENTES	INVESTIMENTOS	INVERSÕES FINANCEIRAS	AMORTIZAÇÃO DA DÍVIDA	TOTAL
		08			10.000	10.000			20.000
		16			2.000.000	10.000			2.010.000
		80			10.000	10.000			20.000
- PRÊMIO DE EXCELENCIA	12 368 1016 2.075	00			12.000.000	10.000			12.010.000
		08			10.000	10.000			20.000
		16			10.000	500.000			510.000
		80			10.000	10.000			20.000
- REALIZAÇÃO DE ATIVIDADES EXTRACURRICULARES	12 368 1016 2.076	00			500.000	10.000			510.000
		08			10.000	10.000			20.000
		16			1.000.000	10.000			1.010.000
		80			60.000	10.000			70.000
- REALIZAÇÃO DE JOGOS ESTUDANTIS, MOSTRAS E FESTIVAIS DE ARTES	12 368 1016 2.077	00			1.000.000	10.000			1.010.000
		08			10.000	10.000			20.000
		16			1.500.000	500.000			2.000.000
		80			10.000	10.000			20.000
- SISTEMA ESTADUAL DE AVALIAÇÃO EDUCACIONAL	12 368 1016 2.078	00			3.000.000	10.000			3.010.000
		08			10.000	10.000			20.000
		16			4.980.000	10.000			4.990.000
		80			400.000	10.000			410.000
- APOIO TÉCNICO, ADMINISTRATIVO E LOGÍSTICO AO DESENVOLVIMENTO DE ATIVIDADES DO ENSINO	12 368 1019 2.090	00			10.000.000	500.000			10.500.000
		08			10.000	10.000			20.000
		16			6.000.000	100.000			6.100.000
		80			100.000	10.000			110.000
- FORNECIMENTO DE MERENDA ESCOLAR AOS ALUNOS DA EDUCAÇÃO BÁSICA	12 368 1019 2.091	00			10.000				10.000
		09			45.000.000				45.000.000
		80			10.000				10.000
- MODERNIZAÇÃO DAS UNIDADES JURISDICIONADAS DA EDUCAÇÃO	12 368 1019 2.093	00			1.000.000	3.000.000			4.000.000

QUADRO DE DETALHAMENTO DA DESPESA POR GRUPO E FONTES

2200 - SECRETARIA DE EDUCAÇÃO, CULTURA E ESPORTE

2202 - SUPERINTENDÊNCIA EXECUTIVA DE EDUCAÇÃO

ESPECIFICAÇÃO	AÇÃO	FONTE	PESSOAL E ENCARGOS SOCIAIS	JUROS E ENCARGOS DA DÍVIDA	OUTRAS DESPESAS CORRENTES	INVESTIMENTOS	INVERSÕES FINANCEIRAS	AMORTIZAÇÃO DA DÍVIDA	TOTAL
- GESTÃO DEMOCRÁTICA DAS JURISDICIONADAS DA EDUCAÇÃO - REPASSE DE RECURSOS	12 368 1019 2.094	08			10.000	10.000			20.000
		16			10.000	2.500.000			2.510.000
		80			10.000	20.200.000			20.210.000
		00			3.100.000	500.000			3.600.000
		08			10.000	10.000			20.000
- TRANSPORTE ESCOLAR - TRANSFERÊNCIA DE RECURSOS FINANCEIROS ÀS PREFEITURAS E PAGAMENTO A EMPRESA	12 368 1019 2.095	16			21.000.000	5.000.000			26.000.000
		80			10.000	10.000			20.000
		00			10.000				10.000
		08			10.000				10.000
		16			10.000				10.000
- CONSTRUÇÃO, AMPLIAÇÃO, REFORMA E ADEQUAÇÃO DE UNIDADES ESCOLARES E PRÉDIOS PÚBLICOS	12 368 1019 3.019	80			10.000	10.000			10.000
		00			4.000.000	8.140.000			12.140.000
		08			10.000	10.000			20.000
		16			8.000.000	32.000.000			40.000.000
		80			1.500.000	122.220.000			123.720.000
- ESCOLA DIGITAL - AMBIENTE TECNOLÓGICO NAS ESCOLAS ESTADUAIS	12 368 1019 3.020	00			10.000	10.000			20.000
		08			10.000	10.000			20.000
		10			10.000	10.000			20.000
		16			10.000	10.000			20.000
		80			10.000	10.000			20.000

TOTAL POR FONTE/GRUPO DE DESPESAS

RECURSOS DE TODAS AS FONTES

FONTE	TOTAL	GRUPO DE DESPESA					
		PESSOAL E ENCARGOS SOCIAIS	JUROS E ENCARGOS DA DÍVIDA	OUTRAS DESPESAS CORRENTES	INVESTIMENTOS	INVERSÕES FINANCEIRAS	AMORTIZAÇÃO DA DÍVIDA
00 RECEITAS ORDINARIAS	73.460.000			56.150.000	17.310.000		

ADMINISTRAÇÃO DIRETA

(R\$ 1,00)

QUADRO DE DETALHAMENTO DA DESPESA POR GRUPO E FONTES

2200 - SECRETARIA DE EDUCAÇÃO, CULTURA E ESPORTE

2202 - SUPERINTENDÊNCIA EXECUTIVA DE EDUCAÇÃO

TOTAL POR FONTE/GRUPO DE DESPESAS

RECURSOS DE TODAS AS FONTES

FONTE	TOTAL	GRUPO DE DESPESA					
		PESSOAL E ENCARGOS SOCIAIS	JUROS E ENCARGOS DA DÍVIDA	OUTRAS DESPESAS CORRENTES	INVESTIMENTOS	INVERSÕES FINANCEIRAS	AMORTIZAÇÃO DA DÍVIDA
08 RECURSOS DO FUNDEB (E.C. Nº 53, DE 19/12/2006))	10.000.000			7.790.000	2.210.000		
09 COTA-PARTE DO SALARIO EDUCACAO - COTA FEDERAL	45.000.000			45.000.000			
10 OPERACOES DE CREDITO INTERNAS	20.000			10.000	10.000		
15 TRANSFERÊNCIAS DA UNIÃO - PRONATEC	15.000.000			15.000.000			
16 COTA-PARTE DO SALARIO-EDUCACAO - COTA ESTADUAL	121.020.000			78.060.000	42.960.000		
80 CONVENIOS, AJUSTES E ACORDOS COM ORGAOS FEDERAIS	150.000.000			5.990.000	144.010.000		
TOTAL	414.500.000			208.000.000	206.500.000		

DESPESAS CORRENTES 208.000.000	DESPESAS DE CAPITAL 206.500.000	RECURSOS VINCULADOS 341.040.000	RECURSOS ORDINÁRIOS 73.460.000	RESERVA DE CONTINGÊNCIA
TOTAL DOS PROJETOS 175.980.000	TOTAL DAS ATIVIDADES 238.520.000	OPERAÇÕES ESPECIAIS	TOTAL GERAL 414.500.000	

QUADRO DE DETALHAMENTO DA DESPESA POR GRUPO E FONTES

2200 - SECRETARIA DE EDUCAÇÃO, CULTURA E ESPORTE

2203 - SUPERINTENDÊNCIA EXECUTIVA DE CULTURA

ESPECIFICAÇÃO	AÇÃO	FONTE	PESSOAL E ENCARGOS SOCIAIS	JUROS E ENCARGOS DA DIVIDA	OUTRAS DESPESAS CORRENTES	INVESTIMENTOS	INVERSÕES FINANCEIRAS	AMORTIZAÇÃO DA DIVIDA	TOTAL
- CAPACITAÇÃO DOS PROFISSIONAIS DA CULTURA	13 128 1013 2.047	00			100.000	10.000			110.000
		80			10.000	10.000			20.000
- PRESERVAÇÃO DO PATRIMÔNIO HISTÓRICO E ARTÍSTICO MATERIAL E IMATERIAL	13 391 1020 2.096	00			500.000	300.000			800.000
		80			150.000	10.000			160.000
- PROMOÇÃO DA CULTURA POPULAR	13 391 1020 2.097	00			400.000	10.000			410.000
		80			550.000	10.000			560.000
- REFORMA, RESTAURAÇÃO, CONSTRUÇÃO, INSTALAÇÃO E ADEQUAÇÃO DO PATRIMÔNIO ARQUITETÔNICO	13 391 1020 3.021	00			900.000	100.000			1.000.000
		80			150.000	10.000			160.000
- FESTIVAL INTERNACIONAL DE CINEMA E VÍDEO AMBIENTAL - FICA	13 392 1013 2.048	00			10.000	10.000			20.000
		80			10.000	10.000			20.000
- MODERNIZAÇÃO E MANUTENÇÃO DOS ESPAÇOS CULTURAIS	13 392 1013 2.049	00			500.000	500.000			1.000.000
		80			10.000	10.000			20.000
- PROMOÇÃO AS LEIS DE INCENTIVO E APOIO AS ATIVIDADES CULTURAIS	13 392 1013 2.050	00			310.000	10.000			320.000
		80			10.000	10.000			20.000
- PROMOÇÃO DA ECONOMIA CRIATIVA	13 392 1013 2.051	00			500.000	10.000			510.000
		80			350.000	200.000			550.000
- PROMOÇÃO DA LEITURA E LITERATURA	13 392 1013 2.052	00			500.000	10.000			510.000
		80			10.000	10.000			20.000
- PROMOÇÃO DA MÚSICA	13 392 1013 2.053	00			2.350.000	10.000			2.360.000
		80			60.000	10.000			70.000
- PROMOÇÃO DAS ARTES AUDIOVISUAIS	13 392 1013 2.054	00			10.000	10.000			20.000
		80			10.000	10.000			20.000
- PROMOÇÃO DAS ARTES CÊNICAS	13 392 1013 2.055	00			600.000	10.000			610.000
		80			10.000	10.000			20.000

QUADRO DE DETALHAMENTO DA DESPESA POR GRUPO E FONTES

2200 - SECRETARIA DE EDUCAÇÃO, CULTURA E ESPORTE

2203 - SUPERINTENDÊNCIA EXECUTIVA DE CULTURA

ESPECIFICAÇÃO	AÇÃO	FONTE	PESSOAL E ENCARGOS SOCIAIS	JUROS E ENCARGOS DA DÍVIDA	OUTRAS DESPESAS CORRENTES	INVESTIMENTOS	INVERSÕES FINANCEIRAS	AMORTIZAÇÃO DA DÍVIDA	TOTAL
- PROMOÇÃO DAS ARTES INTEGRADAS	13 392 1013 2.056	00			1.500.000	10.000			1.510.000
		80			300.000	10.000			310.000
- PROMOÇÃO DAS ARTES VISUAIS	13 392 1013 2.057	00			10.000	10.000			20.000
		80			10.000	10.000			20.000
- CONSTRUÇÃO, REFORMA E ADEQUAÇÃO DE ESPAÇOS CULTURAIS	13 392 1013 3.016	00			200.000	600.000			800.000
		80			10.000	20.000			30.000

TOTAL POR FONTE/GRUPO DE DESPESAS

RECURSOS DE TODAS AS FONTES

FONTE	TOTAL	GRUPO DE DESPESA					
		PESSOAL E ENCARGOS SOCIAIS	JUROS E ENCARGOS DA DÍVIDA	OUTRAS DESPESAS CORRENTES	INVESTIMENTOS	INVERSÕES FINANCEIRAS	AMORTIZAÇÃO DA DÍVIDA
00 RECEITAS ORDINARIAS	10.000.000			8.390.000	1.610.000		
80 CONVENIOS, AJUSTES E ACORDOS COM ORGAOS FEDERAIS	2.000.000			1.650.000	350.000		
TOTAL	12.000.000			10.040.000	1.960.000		

DESPESAS CORRENTES 10.040.000	DESPESAS DE CAPITAL 1.960.000	RECURSOS VINCULADOS 2.000.000	RECURSOS ORDINÁRIOS 10.000.000	RESERVA DE CONTINGÊNCIA
TOTAL DOS PROJETOS 1.990.000	TOTAL DAS ATIVIDADES 10.010.000	OPERAÇÕES ESPECIAIS	TOTAL GERAL 12.000.000	

QUADRO DE DETALHAMENTO DA DESPESA POR GRUPO E FONTES

2200 - SECRETARIA DE EDUCAÇÃO, CULTURA E ESPORTE

2204 - SUPERINTENDÊNCIA EXECUTIVA DE ESPORTE E LAZER

ESPECIFICAÇÃO	AÇÃO	FUNTE	PESSOAL E ENCARGOS SOCIAIS	JUROS E ENCARGOS DA DIVIDA	OUTRAS DESPESAS CORRENTES	INVESTIMENTOS	INVERSÕES FINANCEIRAS	AMORTIZAÇÃO DA DIVIDA	TOTAL
- CAPACITAÇÃO DOS PROFISSIONAIS DO ESPORTE	27 128 1017 2.080	00			200.000				200.000
		80			50.000	10.000			60.000
- INICIAÇÃO ESPORTIVA	27 243 1017 2.081	00			2.000.000	200.000			2.200.000
		80			150.000	10.000			160.000
- CONSTRUÇÃO, REFORMA E AMPLIAÇÃO DE ESPAÇOS ESPORTIVOS	27 451 1015 3.017	00			100.000	500.000			600.000
		10			10.000	10.000			20.000
		80			1.000.000	4.820.000			5.820.000
- PROMOÇÃO E PATROCÍNIO A ATLETAS E EVENTOS ESPORTIVOS	27 811 1017 2.079	00			2.800.000	10.000			2.810.000
		80			500.000	200.000			700.000
- JOGOS ABERTOS BRASILEIROS	27 811 1017 2.082	00			150.000				150.000
		80			10.000	10.000			20.000
- JOGOS ABERTOS DE GOIÁS	27 811 1017 2.083	00			1.830.000	10.000			1.840.000
		80			10.000	10.000			20.000
- PRÓ-ATLETA	27 811 1017 2.084	00			10.000				10.000
- PRÓ-ESPORTE	27 811 1017 2.085	00			10.000	10.000			20.000
		80			10.000	10.000			20.000
- PROMOÇÃO DO ESPORTE PARA PESSOAS COM DEFICIÊNCIA	27 811 1017 2.086	00			300.000	10.000			310.000
		80			50.000	10.000			60.000
- ESPORTE JUNTO AOS MUNICÍPIOS	27 812 1015 2.061	00			10.000	10.000			20.000
		80			10.000	10.000			20.000
- MODERNIZAÇÃO E MANUTENÇÃO DE ESPAÇOS ESPORTIVOS	27 812 1015 2.062	00			1.000.000	520.000			1.520.000
		80			50.000	10.000			60.000
- PROMOÇÃO DA PRÁTICA DE ESPORTES E LAZER PARA TODOS	27 812 1015 2.063	00			310.000	10.000			320.000
		80			50.000	10.000			60.000

ADMINISTRAÇÃO DIRETA

(R\$ 1,00)

QUADRO DE DETALHAMENTO DA DESPESA POR GRUPO E FONTES

2200 - SECRETARIA DE EDUCAÇÃO, CULTURA E ESPORTE

2204 - SUPERINTENDÊNCIA EXECUTIVA DE ESPORTE E LAZER

ESPECIFICAÇÃO	AÇÃO	FONTE	PESSOAL E ENCARGOS SOCIAIS	JUROS E ENCARGOS DA DÍVIDA	OUTRAS DESPESAS CORRENTES	INVESTIMENTOS	INVERSÕES FINANCEIRAS	AMORTIZAÇÃO DA DÍVIDA	TOTAL
---------------	------	-------	----------------------------	----------------------------	---------------------------	---------------	-----------------------	-----------------------	-------

TOTAL POR FONTE/GRUPO DE DESPESAS

RECURSOS DE TODAS AS FONTES

FONTE	TOTAL	GRUPO DE DESPESA					
		PESSOAL E ENCARGOS SOCIAIS	JUROS E ENCARGOS DA DÍVIDA	OUTRAS DESPESAS CORRENTES	INVESTIMENTOS	INVERSÕES FINANCEIRAS	AMORTIZAÇÃO DA DÍVIDA
00 RECEITAS ORDINARIAS	10.000.000			8.720.000	1.280.000		
10 OPERACOES DE CREDITO INTERNAS	20.000			10.000	10.000		
80 CONVENIOS, AJUSTES E ACORDOS COM ORGAOS FEDERAIS	7.000.000			1.890.000	5.110.000		
TOTAL	17.020.000			10.620.000	6.400.000		

DESPESAS CORRENTES 10.620.000	DESPESAS DE CAPITAL 6.400.000	RECURSOS VINCULADOS 7.020.000	RECURSOS ORDINÁRIOS 10.000.000	RESERVA DE CONTINGÊNCIA
TOTAL DOS PROJETOS 6.440.000	TOTAL DAS ATIVIDADES 10.580.000	OPERAÇÕES ESPECIAIS	TOTAL GERAL 17.020.000	

QUADRO DE DETALHAMENTO DA DESPESA POR GRUPO E FONTES

2300 - SECRETARIA DA FAZENDA

2301 - GABINETE DO SECRETÁRIO DA FAZENDA

ESPECIFICAÇÃO	AÇÃO	FONTES	PESSOAL E ENCARGOS SOCIAIS	JUROS E ENCARGOS DA DIVIDA	OUTRAS DESPESAS CORRENTES	INVESTIMENTOS	INVERSÕES FINANCEIRAS	AMORTIZAÇÃO DA DIVIDA	TOTAL
- QUALIFICAÇÃO FISCAL, TRIBUTÁRIA E ADMINISTRATIVA	04 122 1024 2.107	00			10.000				10.000
		11			140.000				140.000
- APOIO ADMINISTRATIVO	04 122 4001 4.001	00	508.613.000		26.063.000	10.000	10.000		534.696.000
		10				500.000			500.000
		11				900.000		700.000	
- OPERACIONALIZAÇÃO DAS AÇÕES DE FINANÇAS PÚBLICAS	04 123 1021 2.098	00			20.000	10.000			30.000
		11			140.000				140.000
- MODERNIZAÇÃO DA ADMINISTRAÇÃO FINANCEIRA	04 123 1021 3.023	00			10.000	10.000			20.000
		11			170.000	100.000			270.000
- EDUCAÇÃO FISCAL PARA O DESENVOLVIMENTO DA CIDADANIA	04 129 1022 2.099	00			4.184.000	10.000			4.194.000
		11			150.000				150.000
- OPERACIONALIZAÇÃO DAS AÇÕES DE INCREMENTO DA RECEITA TRIBUTÁRIA	04 129 1022 2.100	00			14.400.000	10.000			14.410.000
		10				500.000			500.000
		11			100.000	100.000			200.000
- RECUPERAÇÃO DE CRÉDITOS DA FAZENDA ESTADUAL	04 129 1022 2.101	00			10.000	10.000			20.000
		11			3.000.000	70.000			3.070.000
- MODERNIZAÇÃO DA ADMINISTRAÇÃO TRIBUTÁRIA	04 129 1022 3.024	00			10.000	10.000			20.000
		11			500.000	10.100.000			10.600.000
- MELHORIA DO ATENDIMENTO AO CIDADÃO CONTRIBUINTE	04 129 1023 3.025	00			10.000	10.000			20.000
		11			1.730.000	1.100.000			2.830.000

ADMINISTRAÇÃO DIRETA**(R\$ 1,00)****QUADRO DE DETALHAMENTO DA DESPESA POR GRUPO E FONTES**

2300 - SECRETARIA DA FAZENDA

2301 - GABINETE DO SECRETÁRIO DA FAZENDA

TOTAL POR FONTE/GRUPO DE DESPESAS**RECURSOS DE TODAS AS FONTES**

FONTE	TOTAL	GRUPO DE DESPESA					
		PESSOAL E ENCARGOS SOCIAIS	JUROS E ENCARGOS DA DÍVIDA	OUTRAS DESPESAS CORRENTES	INVESTIMENTOS	INVERSÕES FINANCEIRAS	AMORTIZAÇÃO DA DÍVIDA
00 RECEITAS ORDINARIAS	553.420.000	508.613.000		44.717.000	80.000	10.000	
10 OPERACOES DE CREDITO INTERNAS	1.000.000				1.000.000		
11 OPERACOES DE CREDITO EXTERNAS	19.000.000			6.830.000	12.170.000		
TOTAL	573.420.000	508.613.000		51.547.000	13.250.000	10.000	

DESPESAS CORRENTES 560.160.000	DESPESAS DE CAPITAL 13.260.000	RECURSOS VINCULADOS 20.000.000	RECURSOS ORDINÁRIOS 553.420.000	RESERVA DE CONTINGÊNCIA
TOTAL DOS PROJETOS 13.760.000	TOTAL DAS ATIVIDADES 559.660.000	OPERAÇÕES ESPECIAIS	TOTAL GERAL 573.420.000	

ADMINISTRAÇÃO DIRETA

(R\$ 1,00)

QUADRO DE DETALHAMENTO DA DESPESA POR GRUPO E FONTES

2300 - SECRETARIA DA FAZENDA

2302 - ENCARGOS FINANCEIROS DO ESTADO

ESPECIFICAÇÃO	AÇÃO	FONTE	PESSOAL E ENCARGOS SOCIAIS	JUROS E ENCARGOS DA DÍVIDA	OUTRAS DESPESAS CORRENTES	INVESTIMENTOS	INVERSÕES FINANCEIRAS	AMORTIZAÇÃO DA DÍVIDA	TOTAL
- OBRIGAÇÕES CONTRATUAIS E INSTRUMENTO DE NOVAÇÃO ENTRE O ESTADO E A CELGPAR E SUAS SUBSIDIÁRIAS	28 843 0000 7.013	10 11						10.000 10.000	10.000 10.000
- ENCARGOS DA DÍVIDA PÚBLICA INTERNA	28 843 0000 7.017	00		900.000.000				1.049.958.000	1.949.958.000
- ENCARGOS DA DÍVIDA PÚBLICA EXTERNA	28 844 0000 7.018	00		500.000				24.000.000	24.500.000
- CONTRIBUIÇÕES AO PASEP	28 846 0000 7.008	00			150.000.000				150.000.000

TOTAL POR FONTE/GRUPO DE DESPESAS

RECURSOS DE TODAS AS FONTES

FONTE	TOTAL	GRUPO DE DESPESA					
		PESSOAL E ENCARGOS SOCIAIS	JUROS E ENCARGOS DA DÍVIDA	OUTRAS DESPESAS CORRENTES	INVESTIMENTOS	INVERSÕES FINANCEIRAS	AMORTIZAÇÃO DA DÍVIDA
00 RECEITAS ORDINARIAS	2.124.458.000		900.500.000	150.000.000			1.073.958.000
10 OPERACOES DE CREDITO INTERNAS	10.000						10.000
11 OPERACOES DE CREDITO EXTERNAS	10.000						10.000
TOTAL	2.124.478.000		900.500.000	150.000.000			1.073.978.000

DESPESAS CORRENTES 1.050.500.000	DESPESAS DE CAPITAL 1.073.978.000	RECURSOS VINCULADOS 20.000	RECURSOS ORDINÁRIOS 2.124.458.000	RESERVA DE CONTINGÊNCIA
TOTAL DOS PROJETOS	TOTAL DAS ATIVIDADES	OPERAÇÕES ESPECIAIS 2.124.478.000	TOTAL GERAL 2.124.478.000	

QUADRO DE DETALHAMENTO DA DESPESA POR GRUPO E FONTES

2300 - SECRETARIA DA FAZENDA

2304 - ENCARGOS ESPECIAIS

ESPECIFICAÇÃO	AÇÃO	FONTE	PESSOAL E ENCARGOS SOCIAIS	JUROS E ENCARGOS DA DÍVIDA	OUTRAS DESPESAS CORRENTES	INVESTIMENTOS	INVERSÕES FINANCEIRAS	AMORTIZAÇÃO DA DÍVIDA	TOTAL
- ENCARGOS ESPECIAIS GERAIS	04 122 0000 7.014	00			15.000.000				15.000.000
- ENCARGOS COM INATIVOS E PENSIONISTAS	09 272 0000 7.001	00	45.000.000						45.000.000
- ENCARGOS ESPECIAIS NA ÁREA DA SAÚDE	10 122 0000 7.012	00	10.000						10.000
- ENCARGOS ESPECIAIS NA ÁREA DA EDUCAÇÃO	12 122 0000 7.011	00	10.000		10.000				20.000
- ENCARGOS JUDICIÁRIOS	28 846 0000 7.006	00			100.000.000				100.000.000

TOTAL POR FONTE/GRUPO DE DESPESAS

RECURSOS DE TODAS AS FONTES

FONTE	TOTAL	GRUPO DE DESPESA					
		PESSOAL E ENCARGOS SOCIAIS	JUROS E ENCARGOS DA DÍVIDA	OUTRAS DESPESAS CORRENTES	INVESTIMENTOS	INVERSÕES FINANCEIRAS	AMORTIZAÇÃO DA DÍVIDA
00 RECEITAS ORDINARIAS	160.030.000	45.020.000		115.010.000			
TOTAL	160.030.000	45.020.000		115.010.000			

DESPESAS CORRENTES 160.030.000	DESPESAS DE CAPITAL	RECURSOS VINCULADOS	RECURSOS ORDINÁRIOS 160.030.000	RESERVA DE CONTINGÊNCIA
TOTAL DOS PROJETOS	TOTAL DAS ATIVIDADES	OPERAÇÕES ESPECIAIS 160.030.000	TOTAL GERAL 160.030.000	

ADMINISTRAÇÃO DIRETA

(R\$ 1,00)

QUADRO DE DETALHAMENTO DA DESPESA POR GRUPO E FONTES

2700 - SECRETARIA DE GESTÃO E PLANEJAMENTO

2701 - GABINETE DO SECRETÁRIO DE GESTÃO E PLANEJAMENTO

ESPECIFICAÇÃO	AÇÃO	FONTE	PESSOAL E ENCARGOS SOCIAIS	JUROS E ENCARGOS DA DÍVIDA	OUTRAS DESPESAS CORRENTES	INVESTIMENTOS	INVERSÕES FINANCEIRAS	AMORTIZAÇÃO DA DÍVIDA	TOTAL
- APOIO ADMINISTRATIVO	04 122 4001 4.001	00	146.637.000		15.000.000	576.000			162.213.000

TOTAL POR FONTE/GRUPO DE DESPESAS

RECURSOS DE TODAS AS FONTES

FONTE	TOTAL	GRUPO DE DESPESA					
		PESSOAL E ENCARGOS SOCIAIS	JUROS E ENCARGOS DA DÍVIDA	OUTRAS DESPESAS CORRENTES	INVESTIMENTOS	INVERSÕES FINANCEIRAS	AMORTIZAÇÃO DA DÍVIDA
00 RECEITAS ORDINARIAS	162.213.000	146.637.000		15.000.000	576.000		
TOTAL	162.213.000	146.637.000		15.000.000	576.000		

DESPESAS CORRENTES 161.637.000	DESPESAS DE CAPITAL 576.000	RECURSOS VINCULADOS	RECURSOS ORDINÁRIOS 162.213.000	RESERVA DE CONTINGÊNCIA
TOTAL DOS PROJETOS	TOTAL DAS ATIVIDADES 162.213.000	OPERAÇÕES ESPECIAIS	TOTAL GERAL 162.213.000	

ADMINISTRAÇÃO DIRETA**(R\$ 1,00)****QUADRO DE DETALHAMENTO DA DESPESA POR GRUPO E FONTES**

2700 - SECRETARIA DE GESTÃO E PLANEJAMENTO

2702 - ENCARGOS GERAIS DO ESTADO

TOTAL POR FONTE/GRUPO DE DESPESAS**RECURSOS DE TODAS AS FONTES**

FONTE	TOTAL	GRUPO DE DESPESA					
		PESSOAL E ENCARGOS SOCIAIS	JUROS E ENCARGOS DA DÍVIDA	OUTRAS DESPESAS CORRENTES	INVESTIMENTOS	INVERSÕES FINANCEIRAS	AMORTIZAÇÃO DA DÍVIDA
00 RECEITAS ORDINARIAS	997.828.000	10.000.000		44.554.000	10.000	51.010.000	
10 OPERACOES DE CREDITO INTERNAS	20.000					20.000	
11 OPERACOES DE CREDITO EXTERNAS	20.000					20.000	
TOTAL	997.868.000	10.000.000		44.554.000	10.000	51.050.000	

DESPESAS CORRENTES 54.554.000	DESPESAS DE CAPITAL 51.060.000	RECURSOS VINCULADOS 40.000	RECURSOS ORDINÁRIOS 997.828.000	RESERVA DE CONTINGÊNCIA 892.254.000
TOTAL DOS PROJETOS	TOTAL DAS ATIVIDADES 41.554.000	OPERAÇÕES ESPECIAIS 956.314.000	TOTAL GERAL 997.868.000	

QUADRO DE DETALHAMENTO DA DESPESA POR GRUPO E FONTES

2700 - SECRETARIA DE GESTÃO E PLANEJAMENTO

2703 - SUPERINTENDÊNCIA EXECUTIVA DE PLANEJAMENTO

ESPECIFICAÇÃO	AÇÃO	FONTE	PESSOAL E ENCARGOS SOCIAIS	JUROS E ENCARGOS DA DÍVIDA	OUTRAS DESPESAS CORRENTES	INVESTIMENTOS	INVERSÕES FINANCEIRAS	AMORTIZAÇÃO DA DÍVIDA	TOTAL
- APRIMORAMENTO DO CICLO DE GESTÃO DE POLÍTICAS PÚBLICAS	04 121 1026 2.121	00			40.000	10.000			50.000
- AVALIAÇÃO DE PROGRAMAS GOVERNAMENTAIS	04 122 1026 2.122	00			10.000				10.000
- PRODUÇÃO, SISTEMATIZAÇÃO E DISSEMINAÇÃO DE INFORMAÇÕES SOCIOECONÔMICAS E GEOGRÁFICAS	04 122 1026 2.123	00			10.000	10.000			20.000
- ESTRUTURAÇÃO E IMPLANTAÇÃO DE METODOLOGIA DE CAPTAÇÃO DE RECURSOS	04 122 1026 3.040	00			10.000				10.000
- EXPANDIR E PROMOVER A INTEGRAÇÃO DA REDE DE GERENCIAMENTO DE PROJETOS NOS ÓRGÃOS E ENTIDADES ESTADUAIS	04 122 1026 3.041	00			10.000				10.000
- OPERACIONALIZAÇÃO DOS PROGRAMAS DE AÇÕES INTEGRADAS DE DESENVOLVIMENTO - PAI	04 122 1026 3.042	00			10.000	10.000			20.000
		80			10.000	10.000			20.000
		81			10.000	10.000			20.000
		82			10.000	10.000			20.000
- IMPLANTAR A PLATAFORMA LOGÍSTICA MULTIMODAL DE GOIÁS	04 130 1034 3.052	00			10.000	10.000			20.000

TOTAL POR FONTE/GRUPO DE DESPESAS

RECURSOS DE TODAS AS FONTES

FONTE	TOTAL	GRUPO DE DESPESA					
		PESSOAL E ENCARGOS SOCIAIS	JUROS E ENCARGOS DA DÍVIDA	OUTRAS DESPESAS CORRENTES	INVESTIMENTOS	INVERSÕES FINANCEIRAS	AMORTIZAÇÃO DA DÍVIDA
00 RECEITAS ORDINARIAS	140.000			100.000	40.000		
80 CONVENIOS, AJUSTES E ACORDOS COM ORGAOS FEDERAIS	20.000			10.000	10.000		
81 CONVENIOS, AJUSTES E ACORDOS COM ORGAOS MUNICIPAIS	20.000			10.000	10.000		
82 OUTROS CONVENIOS, AJUSTES E ACORDOS	20.000			10.000	10.000		
TOTAL	200.000			130.000	70.000		

ADMINISTRAÇÃO DIRETA

(R\$ 1,00)

QUADRO DE DETALHAMENTO DA DESPESA POR GRUPO E FONTES

2700 - SECRETARIA DE GESTÃO E PLANEJAMENTO



2703 - SUPERINTENDÊNCIA EXECUTIVA DE PLANEJAMENTO

DESPESAS CORRENTES 130.000	DESPESAS DE CAPITAL 70.000	RECURSOS VINCULADOS 60.000	RECURSOS ORDINÁRIOS 140.000	RESERVA DE CONTINGÊNCIA
TOTAL DOS PROJETOS 120.000	TOTAL DAS ATIVIDADES 80.000	OPERAÇÕES ESPECIAIS	TOTAL GERAL 200.000	

QUADRO DE DETALHAMENTO DA DESPESA POR GRUPO E FONTES

2700 - SECRETARIA DE GESTÃO E PLANEJAMENTO

2704 - SUPERINTENDÊNCIA EXECUTIVA DE GESTÃO

ESPECIFICAÇÃO	AÇÃO	FUNTE	PESSOAL E ENCARGOS SOCIAIS	JUROS E ENCARGOS DA DIVIDA	OUTRAS DESPESAS CORRENTES	INVESTIMENTOS	INVERSÕES FINANCEIRAS	AMORTIZAÇÃO DA DIVIDA	TOTAL
- ATENDIMENTO AO CIDADÃO - VAPT VUPT	04 122 1023 2.102	00			23.000.000	10.000			23.010.000
- GOVERNO ELETRÔNICO	04 122 1023 2.103	00			10.000				10.000
- CONSTRUÇÃO, AMPLIAÇÃO, REFORMA E ADEQUAÇÃO DE UNIDADES DO VAPT VUPT	04 122 1023 3.026	00			1.700.000	300.000			2.000.000
- ATENÇÃO À SAÚDE DOS SERVIDORES	04 122 1024 2.259	00			10.000				10.000
- BENEFÍCIOS AOS SERVIDORES	04 122 1024 2.260	00			10.000				10.000
- MODERNIZAÇÃO DA GESTÃO DE RECURSOS HUMANOS	04 122 1024 3.031	00			10.000	10.000			20.000
- IMPLANTAÇÃO DE AÇÕES DE DESBUROCRATIZAÇÃO NA ADMINISTRAÇÃO PÚBLICA ESTADUAL	04 122 1025 2.115	00			10.000				10.000
		80			10.000				10.000
- INOVAÇÃO E MODERNIZAÇÃO DE MODELOS E PROCESSOS DA GESTÃO PÚBLICA ESTADUAL	04 122 1025 2.116	00			10.000				10.000
		80			10.000				10.000
- ALIENAÇÃO DE IMÓVEIS INSERVÍVEIS AO ESTADO	04 122 1025 3.032	00			10.000				10.000
- IMPLANTAÇÃO DO SISTEMA DE GESTÃO DO PATRIMÔNIO IMOBILIÁRIO	04 122 1025 3.034	00			10.000	10.000			20.000
- IMPLANTAÇÃO DO SISTEMA DE GESTÃO DO PATRIMÔNIO MOBILIÁRIO	04 122 1025 3.035	00			10.000	10.000			20.000
- IMPLEMENTAÇÃO DE GESTÃO ESTRATÉGICA DE AQUISIÇÕES CORPORATIVAS	04 122 1025 3.036	00			10.000				10.000
- IMPLEMENTAÇÃO DE GESTÃO ESTRATÉGICA DE SUPRIMENTOS E FROTAS	04 122 1025 3.037	00			10.000	10.000			20.000
- REGULARIZAÇÃO DE IMÓVEIS POR VENDA DIRETA	04 122 1025 3.039	00			10.000				10.000
 MODERNIZAÇÃO DA INFRAESTRUTURA TECNOLÓGICA	04 126 1025 2.118	00			5.000.000	7.377.000			12.377.000
- GESTÃO DA TECNOLOGIA DE INFORMAÇÃO E COMUNICAÇÃO	04 126 1025 2.262	00			3.000.000	200.000			3.200.000
 MODERNIZAÇÃO DOS SISTEMAS DE TECNOLOGIA DA INFORMAÇÃO	04 126 1025 3.038	00			1.800.000	5.010.000			6.810.000
- DESENVOLVIMENTO E APERFEIÇOAMENTO DE POLÍTICAS DE RECURSOS HUMANOS	04 128 1024 2.261	00			500.000				500.000

ADMINISTRAÇÃO DIRETA

(R\$ 1,00)

QUADRO DE DETALHAMENTO DA DESPESA POR GRUPO E FONTES

2700 - SECRETARIA DE GESTÃO E PLANEJAMENTO

2704 - SUPERINTENDÊNCIA EXECUTIVA DE GESTÃO

ESPECIFICAÇÃO	AÇÃO	FONTE	PESSOAL E ENCARGOS SOCIAIS	JUROS E ENCARGOS DA DÍVIDA	OUTRAS DESPESAS CORRENTES	INVESTIMENTOS	INVERSÕES FINANCEIRAS	AMORTIZAÇÃO DA DÍVIDA	TOTAL
- AGENDA DE GESTÃO MUNICIPAL	04 128 1025 2.113	00			10.000				10.000
- CAPACITAÇÃO PARA A MELHORIA DO PLANEJAMENTO E DA GESTÃO PÚBLICA	04 128 1025 2.114	00			1.790.000				1.790.000
- MERITOCRACIA - SELEÇÃO, AVALIAÇÃO E DESENVOLVIMENTO GERENCIAL	04 128 1025 2.117	00			10.000				10.000
- REALIZAÇÃO DE CONCURSOS PÚBLICOS E PROCESSOS SELETIVOS SIMPLIFICADOS	04 128 1025 2.119	00			10.000				10.000

TOTAL POR FONTE/GRUPO DE DESPESAS

RECURSOS DE TODAS AS FONTES

FONTE	TOTAL	GRUPO DE DESPESA					
		PESSOAL E ENCARGOS SOCIAIS	JUROS E ENCARGOS DA DÍVIDA	OUTRAS DESPESAS CORRENTES	INVESTIMENTOS	INVERSÕES FINANCEIRAS	AMORTIZAÇÃO DA DÍVIDA
00 RECEITAS ORDINARIAS	49.877.000			36.940.000	12.937.000		
80 CONVENIOS, AJUSTES E ACORDOS COM ORGAOS FEDERAIS	20.000			20.000			
TOTAL	49.897.000			36.960.000	12.937.000		

DESPESAS CORRENTES 36.960.000	DESPESAS DE CAPITAL 12.937.000	RECURSOS VINCULADOS 20.000	RECURSOS ORDINÁRIOS 49.877.000	RESERVA DE CONTINGÊNCIA
TOTAL DOS PROJETOS 8.920.000	TOTAL DAS ATIVIDADES 40.977.000	OPERAÇÕES ESPECIAIS	TOTAL GERAL 49.897.000	

ADMINISTRAÇÃO DIRETA

(R\$ 1,00)

QUADRO DE DETALHAMENTO DA DESPESA POR GRUPO E FONTES

2800 - SECRETARIA DA SAÚDE

2801 - GABINETE DO SECRETÁRIO DA SAÚDE

ESPECIFICAÇÃO	AÇÃO	FONTE	PESSOAL E ENCARGOS SOCIAIS	JUROS E ENCARGOS DA DÍVIDA	OUTRAS DESPESAS CORRENTES	INVESTIMENTOS	INVERSÕES FINANCEIRAS	AMORTIZAÇÃO DA DÍVIDA	TOTAL
- ENCARGOS COM INATIVOS E PENSIONISTAS NA ÁREA DA SAÚDE	10 122 0000 7.003	00	5.170.000						5.170.000

TOTAL POR FONTE/GRUPO DE DESPESAS

RECURSOS DE TODAS AS FONTES

FONTE	TOTAL	GRUPO DE DESPESA					
		PESSOAL E ENCARGOS SOCIAIS	JUROS E ENCARGOS DA DÍVIDA	OUTRAS DESPESAS CORRENTES	INVESTIMENTOS	INVERSÕES FINANCEIRAS	AMORTIZAÇÃO DA DÍVIDA
00 RECEITAS ORDINARIAS	5.170.000	5.170.000					
TOTAL	5.170.000	5.170.000					

DESPESAS CORRENTES 5.170.000	DESPESAS DE CAPITAL	RECURSOS VINCULADOS	RECURSOS ORDINÁRIOS 5.170.000	RESERVA DE CONTINGÊNCIA
TOTAL DOS PROJETOS	TOTAL DAS ATIVIDADES	OPERAÇÕES ESPECIAIS 5.170.000	TOTAL GERAL 5.170.000	

ADMINISTRAÇÃO DIRETA

(R\$ 1,00)

QUADRO DE DETALHAMENTO DA DESPESA POR GRUPO E FONTES

2900 - SECRETARIA DE SEGURANÇA PÚBLICA E ADMINISTRAÇÃO PENITENCIÁRIA - SSPAP

2901 - GABINETE DO SECRETÁRIO DE SEGURANÇA PÚBLICA E ADMINISTRAÇÃO PENITENCIÁRIA

ESPECIFICAÇÃO	AÇÃO	FONTE	PESSOAL E ENCARGOS SOCIAIS	JUROS E ENCARGOS DA DÍVIDA	OUTRAS DESPESAS CORRENTES	INVESTIMENTOS	INVERSÕES FINANCEIRAS	AMORTIZAÇÃO DA DÍVIDA	TOTAL
- APOIO ADMINISTRATIVO	06 122 4001 4.001	00	165.164.000		74.352.000	150.000	10.000		239.676.000
MODERNIZAÇÃO TECNOLÓGICA PARA APOIO ÀS AÇÕES DE SEGURANÇA PÚBLICA	06 126 1029 2.142	00			10.000	10.000			20.000
		80			10.000	10.000			20.000
- VALORIZAÇÃO E CAPACITAÇÃO CONTINUADA DOS OPERADORES DE SEGURANÇA PÚBLICA	06 128 1029 2.143	00			10.000	10.000			20.000
		80			10.000	10.000			20.000
APARELHAMENTO, REAPARELHAMENTO E ESTRUTURAÇÃO ADMINISTRATIVA E OPERACIONAL DAS UNIDADES DE SEGURANÇA PÚBLICA	06 181 1029 2.141	00			10.000	10.000			20.000
		80			280.000	280.000			560.000
CONSTRUÇÃO, REFORMA E AMPLIAÇÃO DAS UNIDADES DE SEGURANÇA PÚBLICA	06 181 1029 3.046	00			10.000	10.000			20.000
		80			10.000	10.000			20.000
- FORTALECIMENTO DAS AÇÕES DE PREVENÇÃO E COMBATE À CRIMINALIDADE E À VIOLÊNCIA	06 181 1030 2.146	00			10.000	10.000			20.000
		80			10.000	10.000			20.000
FORTALECIMENTO E OPERACIONALIZAÇÃO DAS ÁREAS DE INTELIGÊNCIA E ANÁLISE CRIMINAL	06 183 1030 2.147	00			10.000	10.000			20.000
		80			10.000	10.000			20.000

TOTAL POR FONTE/GRUPO DE DESPESAS

RECURSOS DE TODAS AS FONTES

FONTE	TOTAL	GRUPO DE DESPESA					
		PESSOAL E ENCARGOS SOCIAIS	JUROS E ENCARGOS DA DÍVIDA	OUTRAS DESPESAS CORRENTES	INVESTIMENTOS	INVERSÕES FINANCEIRAS	AMORTIZAÇÃO DA DÍVIDA
00 RECEITAS ORDINARIAS	239.796.000	165.164.000		74.412.000	210.000	10.000	
80 CONVENIOS, AJUSTES E ACORDOS COM ORGAOS FEDERAIS	660.000			330.000	330.000		
TOTAL	240.456.000	165.164.000		74.742.000	540.000	10.000	

ADMINISTRAÇÃO DIRETA

(R\$ 1,00)

QUADRO DE DETALHAMENTO DA DESPESA POR GRUPO E FONTES

2900 - SECRETARIA DE SEGURANÇA PÚBLICA E ADMINISTRAÇÃO PENITENCIÁRIA - SSPAP

2901 - GABINETE DO SECRETÁRIO DE SEGURANÇA PÚBLICA E ADMINISTRAÇÃO PENITENCIÁRIA

DESPESAS CORRENTES 239.906.000	DESPESAS DE CAPITAL 550.000	RECURSOS VINCULADOS 660.000	RECURSOS ORDINÁRIOS 239.796.000	RESERVA DE CONTINGÊNCIA
TOTAL DOS PROJETOS 40.000	TOTAL DAS ATIVIDADES 240.416.000	OPERAÇÕES ESPECIAIS	TOTAL GERAL 240.456.000	

ADMINISTRAÇÃO DIRETA

(R\$ 1,00)

QUADRO DE DETALHAMENTO DA DESPESA POR GRUPO E FONTES

2900 - SECRETARIA DE SEGURANÇA PÚBLICA E ADMINISTRAÇÃO PENITENCIÁRIA - SSPAP

2902 - POLÍCIA MILITAR

ESPECIFICAÇÃO	AÇÃO	FONTE	PESSOAL E ENCARGOS SOCIAIS	JUROS E ENCARGOS DA DÍVIDA	OUTRAS DESPESAS CORRENTES	INVESTIMENTOS	INVERSÕES FINANCEIRAS	AMORTIZAÇÃO DA DÍVIDA	TOTAL
- PROMOÇÃO, PREVENÇÃO E CONTROLE DA SAÚDE DO SERVIDOR DA POLÍCIA MILITAR	04 122 1024 2.108	00			120.000				120.000
- APOIO ADMINISTRATIVO	06 122 4001 4.001	00	1.046.867.000		10.690.000	10.000	10.000		1.057.577.000
- GESTÃO DA TECNOLOGIA DA INFORMAÇÃO E COMUNICAÇÃO DA PM/GO	06 126 1029 2.144	00			2.750.000	10.000			2.760.000
- SEGURANÇA INTEGRAL PARA O MEIO RURAL	06 181 1030 2.148	00			150.000	10.000			160.000
- APARELHAMENTO E REAPARELHAMENTO DAS UNIDADES DA PM	06 181 1033 2.161	00			100.000	10.000			110.000
- INTENSIFICAÇÃO E CAPACITAÇÃO DO POLICIAMENTO TERRESTRE, AÉREO E NÁUTICO	06 181 1033 2.162	00			26.333.000	10.000			26.343.000
- CONSTRUÇÃO, REFORMA E AMPLIAÇÃO DAS UNIDADES DA PM	06 181 1033 3.051	00			1.000.000	10.000			1.010.000

TOTAL POR FONTE/GRUPO DE DESPESAS

RECURSOS DE TODAS AS FONTES

FONTE	TOTAL	GRUPO DE DESPESA					
		PESSOAL E ENCARGOS SOCIAIS	JUROS E ENCARGOS DA DÍVIDA	OUTRAS DESPESAS CORRENTES	INVESTIMENTOS	INVERSÕES FINANCEIRAS	AMORTIZAÇÃO DA DÍVIDA
00 RECEITAS ORDINARIAS	1.088.080.000	1.046.867.000		41.143.000	60.000	10.000	
TOTAL	1.088.080.000	1.046.867.000		41.143.000	60.000	10.000	

DESPESAS CORRENTES 1.088.010.000	DESPESAS DE CAPITAL 70.000	RECURSOS VINCULADOS	RECURSOS ORDINÁRIOS 1.088.080.000	RESERVA DE CONTINGÊNCIA
TOTAL DOS PROJETOS 1.010.000	TOTAL DAS ATIVIDADES 1.087.070.000	OPERAÇÕES ESPECIAIS	TOTAL GERAL 1.088.080.000	

ADMINISTRAÇÃO DIRETA

(R\$ 1,00)

QUADRO DE DETALHAMENTO DA DESPESA POR GRUPO E FONTES

2900 - SECRETARIA DE SEGURANÇA PÚBLICA E ADMINISTRAÇÃO PENITENCIÁRIA - SSPAP

2903 - CORPO DE BOMBEIROS MILITAR

ESPECIFICAÇÃO	AÇÃO	FUNTE	PESSOAL E ENCARGOS SOCIAIS	JUROS E ENCARGOS DA DÍVIDA	OUTRAS DESPESAS CORRENTES	INVESTIMENTOS	INVERSÕES FINANCEIRAS	AMORTIZAÇÃO DA DÍVIDA	TOTAL
- APARELHAMENTO E REAPARELHAMENTO DAS UNIDADES DO CORPO DE BOMBEIRO MILITAR	06 182 1029 2.145	00			40.000	10.000			50.000
- CONSTRUÇÃO, REFORMA E AMPLIAÇÃO DE UNIDADES DO CORPO DE BOMBEIROS MILITAR	06 182 1029 3.047	00			65.000	10.000			75.000
- OPERACIONALIZAÇÃO DA DEFESA CIVIL	06 182 1030 2.149	00			5.650.000				5.650.000
- APOIO ADMINISTRATIVO	06 182 4001 4.001	00	200.792.000		1.925.000				202.717.000

TOTAL POR FONTE/GRUPO DE DESPESAS

RECURSOS DE TODAS AS FONTES

FUNTE	TOTAL	GRUPO DE DESPESA					
		PESSOAL E ENCARGOS SOCIAIS	JUROS E ENCARGOS DA DÍVIDA	OUTRAS DESPESAS CORRENTES	INVESTIMENTOS	INVERSÕES FINANCEIRAS	AMORTIZAÇÃO DA DÍVIDA
00 RECEITAS ORDINARIAS	208.492.000	200.792.000		7.680.000	20.000		
TOTAL	208.492.000	200.792.000		7.680.000	20.000		

DESPESAS CORRENTES 208.472.000	DESPESAS DE CAPITAL 20.000	RECURSOS VINCULADOS	RECURSOS ORDINÁRIOS 208.492.000	RESERVA DE CONTINGÊNCIA
TOTAL DOS PROJETOS 75.000	TOTAL DAS ATIVIDADES 208.417.000	OPERAÇÕES ESPECIAIS	TOTAL GERAL 208.492.000	

ADMINISTRAÇÃO DIRETA

(R\$ 1,00)

QUADRO DE DETALHAMENTO DA DESPESA POR GRUPO E FONTES

2900 - SECRETARIA DE SEGURANÇA PÚBLICA E ADMINISTRAÇÃO PENITENCIÁRIA - SSPAP

2904 - POLÍCIA CIVIL

ESPECIFICAÇÃO	AÇÃO	FONTE	PESSOAL E ENCARGOS SOCIAIS	JUROS E ENCARGOS DA DÍVIDA	OUTRAS DESPESAS CORRENTES	INVESTIMENTOS	INVERSÕES FINANCEIRAS	AMORTIZAÇÃO DA DÍVIDA	TOTAL
- CONSTRUÇÃO DO CENTRO DE EXCELÊNCIA EM INVESTIGAÇÃO CRIMINAL E ATENDIMENTO ÀS VÍTIMAS	06 122 1029 3.048	00			10.000	10.000			20.000
- CONSTRUÇÃO, REFORMA E AMPLIAÇÃO DAS UNIDADES DA POLÍCIA CIVIL	06 122 1029 3.049	00			10.000	10.000			20.000
- INVESTIGAÇÃO E REPRESSÃO AO CRIME E AOS CRIMINOSOS	06 122 1030 2.150	00			10.000	10.000			20.000
- APOIO ADMINISTRATIVO	06 122 4001 4.001	00	327.044.000		15.980.000	10.000	10.000		343.044.000

TOTAL POR FONTE/GRUPO DE DESPESAS

RECURSOS DE TODAS AS FONTES

FONTE	TOTAL	GRUPO DE DESPESA					
		PESSOAL E ENCARGOS SOCIAIS	JUROS E ENCARGOS DA DÍVIDA	OUTRAS DESPESAS CORRENTES	INVESTIMENTOS	INVERSÕES FINANCEIRAS	AMORTIZAÇÃO DA DÍVIDA
00 RECEITAS ORDINARIAS	343.104.000	327.044.000		16.010.000	40.000	10.000	
TOTAL	343.104.000	327.044.000		16.010.000	40.000	10.000	

DESPESAS CORRENTES 343.054.000	DESPESAS DE CAPITAL 50.000	RECURSOS VINCULADOS	RECURSOS ORDINÁRIOS 343.104.000	RESERVA DE CONTINGÊNCIA
TOTAL DOS PROJETOS 40.000	TOTAL DAS ATIVIDADES 343.064.000	OPERAÇÕES ESPECIAIS	TOTAL GERAL 343.104.000	

ADMINISTRAÇÃO DIRETA

(R\$ 1,00)

QUADRO DE DETALHAMENTO DA DESPESA POR GRUPO E FONTES

2900 - SECRETARIA DE SEGURANÇA PÚBLICA E ADMINISTRAÇÃO PENITENCIÁRIA - SSPAP

2905 - SUPERINTENDÊNCIA EXECUTIVA DE SEGURANÇA PARA O ENTORNO DO DF

ESPECIFICAÇÃO	AÇÃO	FONTE	PESSOAL E ENCARGOS SOCIAIS	JUROS E ENCARGOS DA DÍVIDA	OUTRAS DESPESAS CORRENTES	INVESTIMENTOS	INVERSÕES FINANCEIRAS	AMORTIZAÇÃO DA DÍVIDA	TOTAL
APARELHAMENTO, REAPARELHAMENTO E ESTRUTURAÇÃO ADMINISTRATIVA E OPERACIONAL DAS UNIDADES DE SEGURANÇA PÚBLICA	06 181 1029 2.141	00 80			10.000 10.000	10.000 10.000			20.000 20.000

TOTAL POR FONTE/GRUPO DE DESPESAS

RECURSOS DE TODAS AS FONTES

FONTE	TOTAL	GRUPO DE DESPESA					
		PESSOAL E ENCARGOS SOCIAIS	JUROS E ENCARGOS DA DÍVIDA	OUTRAS DESPESAS CORRENTES	INVESTIMENTOS	INVERSÕES FINANCEIRAS	AMORTIZAÇÃO DA DÍVIDA
00 RECEITAS ORDINARIAS	20.000			10.000	10.000		
80 CONVENIOS, AJUSTES E ACORDOS COM ORGAOS FEDERAIS	20.000			10.000	10.000		
TOTAL	40.000			20.000	20.000		

DESPESAS CORRENTES 20.000	DESPESAS DE CAPITAL 20.000	RECURSOS VINCULADOS 20.000	RECURSOS ORDINÁRIOS 20.000	RESERVA DE CONTINGÊNCIA
TOTAL DOS PROJETOS	TOTAL DAS ATIVIDADES 40.000	OPERAÇÕES ESPECIAIS	TOTAL GERAL 40.000	

QUADRO DE DETALHAMENTO DA DESPESA POR GRUPO E FONTES

2900 - SECRETARIA DE SEGURANÇA PÚBLICA E ADMINISTRAÇÃO PENITENCIÁRIA - SSPAP

2906 - SUPERINTENDÊNCIA EXECUTIVA DE ADMINISTRAÇÃO PENITENCIÁRIA

ESPECIFICAÇÃO	AÇÃO	FONTES	PESSOAL E ENCARGOS SOCIAIS	JUROS E ENCARGOS DA DIVIDA	OUTRAS DESPESAS CORRENTES	INVESTIMENTOS	INVERSÕES FINANCEIRAS	AMORTIZAÇÃO DA DIVIDA	TOTAL
- VALORIZAÇÃO E CAPACITAÇÃO CONTINUADA DOS SERVIDORES DO SISTEMA PRISIONAL	14 128 1031 2.157	00			10.000	100.000			110.000
		80			10.000	10.000			20.000
- APARELHAMENTO E ESTRUTURAÇÃO ADM. OPER. E TEC. DAS UNIDADES PRISIONAIS E DE ALTERNATIVAS À PRISÃO	14 421 1031 2.151	00			1.780.000	3.000.000			4.780.000
		80			10.000	10.000			20.000
		82			10.000	10.000			20.000
- GARANTIA DA ASSISTÊNCIA MATERIAL DO CUSTODIADO	14 421 1031 2.152	00			109.000.000	100.000			109.100.000
		80			10.000	10.000			20.000
		82			10.000	10.000			20.000
- MÃOS QUE TRANSFORMAM - PRODUÇÃO INDUSTRIAL, ARTESANAL E AGROPECUÁRIA DOS REEDUCANDOS	14 421 1031 2.154	00			700.000	300.000			1.000.000
		80			10.000	10.000			20.000
- PROMOÇÃO DA ASSISTÊNCIA BIOPSISSOCIAL	14 421 1031 2.155	00			2.000.000	1.000.000			3.000.000
		80			10.000	10.000			20.000
- QUALIFICAÇÃO PROFISSIONAL, DESENV. EDUCACIONAL E EMPREGABILIDADE PARA INCLUSÃO SOCIAL E RESGATE DA CIDADANIA	14 421 1031 2.156	00			688.000	100.000			788.000
		80			10.000	10.000			20.000
- CONSTRUÇÃO, REFORMA E AMPLIAÇÃO DAS UNIDADES PRISIONAIS	14 421 1031 3.050	00			90.000	5.500.000			5.590.000
		80			10.000	10.000			20.000
- IMPLEMENTAÇÃO DE TECNOLOGIAS DE SEGURANÇA NAS UNIDADES PRISIONAIS	14 422 1031 2.153	00			120.000	1.000.000			1.120.000
		80			10.000	10.000			20.000

ADMINISTRAÇÃO DIRETA

(R\$ 1,00)

QUADRO DE DETALHAMENTO DA DESPESA POR GRUPO E FONTES

2900 - SECRETARIA DE SEGURANÇA PÚBLICA E ADMINISTRAÇÃO PENITENCIÁRIA - SSPAP

2906 - SUPERINTENDÊNCIA EXECUTIVA DE ADMINISTRAÇÃO PENITENCIÁRIA

TOTAL POR FONTE/GRUPO DE DESPESAS

RECURSOS DE TODAS AS FONTES

FONTE	TOTAL	GRUPO DE DESPESA					
		PESSOAL E ENCARGOS SOCIAIS	JUROS E ENCARGOS DA DÍVIDA	OUTRAS DESPESAS CORRENTES	INVESTIMENTOS	INVERSÕES FINANCEIRAS	AMORTIZAÇÃO DA DÍVIDA
00 RECEITAS ORDINARIAS	125.488.000			114.388.000	11.100.000		
80 CONVENIOS, AJUSTES E ACORDOS COM ORGAOS FEDERAIS	160.000			80.000	80.000		
82 OUTROS CONVENIOS, AJUSTES E ACORDOS	40.000			20.000	20.000		
TOTAL	125.688.000			114.488.000	11.200.000		

DESPESAS CORRENTES 114.488.000	DESPESAS DE CAPITAL 11.200.000	RECURSOS VINCULADOS 200.000	RECURSOS ORDINÁRIOS 125.488.000	RESERVA DE CONTINGÊNCIA
TOTAL DOS PROJETOS 5.610.000	TOTAL DAS ATIVIDADES 120.078.000	OPERAÇÕES ESPECIAIS	TOTAL GERAL 125.688.000	

ADMINISTRAÇÃO DIRETA

(R\$ 1,00)

QUADRO DE DETALHAMENTO DA DESPESA POR GRUPO E FONTES

3600 - SECRETARIA DE DESENVOLVIMENTO ECONÔMICO, CIENTÍFICO E TECNOLÓGICO E DE AGRICULTURA, PECUÁRIA E IRRIGAÇÃO

3601 - GAB. SECRET. DE DESENV. ECONÔMICO, CIENTÍFICO E TECNOLÓGICO E DE AGRICULTURA, PECUÁRIA E IRRIGAÇÃO

ESPECIFICAÇÃO	AÇÃO	FUNTE	PESSOAL E ENCARGOS SOCIAIS	JUROS E ENCARGOS DA DÍVIDA	OUTRAS DESPESAS CORRENTES	INVESTIMENTOS	INVERSÕES FINANCEIRAS	AMORTIZAÇÃO DA DÍVIDA	TOTAL
- APOIO ADMINISTRATIVO	04 122 4001 4.001	00	46.356.000		3.000.000	557.000	10.000		49.923.000
- APOIO ADMINISTRATIVO	12 363 4001 4.001	00	2.500.000						2.500.000
- APOIO ADMINISTRATIVO	19 122 4001 4.001	00	10.000						10.000
- APOIO ADMINISTRATIVO	19 363 4001 4.001	00	10.000						10.000

TOTAL POR FONTE/GRUPO DE DESPESAS

RECURSOS DE TODAS AS FONTES

FUNTE	TOTAL	GRUPO DE DESPESA					
		PESSOAL E ENCARGOS SOCIAIS	JUROS E ENCARGOS DA DÍVIDA	OUTRAS DESPESAS CORRENTES	INVESTIMENTOS	INVERSÕES FINANCEIRAS	AMORTIZAÇÃO DA DÍVIDA
00 RECEITAS ORDINARIAS	52.443.000	48.876.000		3.000.000	557.000	10.000	
TOTAL	52.443.000	48.876.000		3.000.000	557.000	10.000	

DESPESAS CORRENTES 51.876.000	DESPESAS DE CAPITAL 567.000	RECURSOS VINCULADOS	RECURSOS ORDINÁRIOS 52.443.000	RESERVA DE CONTINGÊNCIA
TOTAL DOS PROJETOS	TOTAL DAS ATIVIDADES 52.443.000	OPERAÇÕES ESPECIAIS	TOTAL GERAL 52.443.000	

QUADRO DE DETALHAMENTO DA DESPESA POR GRUPO E FONTES

3600 - SECRETARIA DE DESENVOLVIMENTO ECONÔMICO, CIENTÍFICO E TECNOLÓGICO E DE AGRICULTURA, PECUÁRIA E IRRIGAÇÃO

3602 - SUPERINTENDÊNCIA EXECUTIVA DE AGRICULTURA

ESPECIFICAÇÃO	AÇÃO	FONTE	PESSOAL E ENCARGOS SOCIAIS	JUROS E ENCARGOS DA DÍVIDA	OUTRAS DESPESAS CORRENTES	INVESTIMENTOS	INVERSÕES FINANCEIRAS	AMORTIZAÇÃO DA DÍVIDA	TOTAL
- GLEBA LEGAL - DESENVOLVIMENTO AGRÁRIO E FUNDIÁRIO	20 127 1037 2.187	00			90.000	10.000			100.000
		80			100.000	100.000			200.000
		82			10.000				10.000
- HORTA COMUNITÁRIA	20 306 1037 2.188	00			10.000	10.000			20.000
- LAVOURA COMUNITÁRIA - PRODUÇÃO COMUNITÁRIA DE ALIMENTOS	20 306 1037 2.190	00			10.000	10.000			20.000
- BANCO DE ALIMENTOS - SEGURANÇA ALIMENTAR E NUTRICIONAL	20 306 1037 2.360	00			90.000	100.000			190.000
		80			502.000	2.000.000			2.502.000
- FAMÍLIA RURAL - FORTALECIMENTO DA AGRICULTURA FAMILIAR EM GOIÁS	20 606 1037 2.185	00			10.000	51.000			61.000
		80			200.000	610.000			810.000
		81			50.000				50.000
- FORÇA AGROPECUÁRIA - DESENVOLVIMENTO SUSTENTÁVEL DO AGRONEGÓCIO GOIANO	20 606 1037 2.186	00			10.000	50.000			60.000
		80			100.000	200.000			300.000
- IRRIGA BEM - CRESCIMENTO DA PRODUÇÃO IRRIGADA EM GOIÁS	20 607 1037 2.189	00			10.000	100.000	10.000		120.000
		80			100.000	4.000.000			4.100.000
- ENCARGOS JUDICIÁRIOS	28 846 0000 7.006	00			10.000				10.000

TOTAL POR FONTE/GRUPO DE DESPESAS

RECURSOS DE TODAS AS FONTES

FONTE	TOTAL	GRUPO DE DESPESA					
		PESSOAL E ENCARGOS SOCIAIS	JUROS E ENCARGOS DA DÍVIDA	OUTRAS DESPESAS CORRENTES	INVESTIMENTOS	INVERSÕES FINANCEIRAS	AMORTIZAÇÃO DA DÍVIDA
00 RECEITAS ORDINARIAS	581.000			240.000	331.000	10.000	
80 CONVENIOS, AJUSTES E ACORDOS COM ORGAOS FEDERAIS	7.912.000			1.002.000	6.910.000		
81 CONVENIOS, AJUSTES E ACORDOS COM ORGAOS MUNICIPAIS	50.000			50.000			

ADMINISTRAÇÃO DIRETA

(R\$ 1,00)

QUADRO DE DETALHAMENTO DA DESPESA POR GRUPO E FONTES

3600 - SECRETARIA DE DESENVOLVIMENTO ECONÔMICO, CIENTÍFICO E TECNOLÓGICO E DE AGRICULTURA, PECUÁRIA E IRRIGAÇÃO

3602 - SUPERINTENDÊNCIA EXECUTIVA DE AGRICULTURA

TOTAL POR FONTE/GRUPO DE DESPESAS

RECURSOS DE TODAS AS FONTES

FONTE	TOTAL	GRUPO DE DESPESA					
		PESSOAL E ENCARGOS SOCIAIS	JUROS E ENCARGOS DA DÍVIDA	OUTRAS DESPESAS CORRENTES	INVESTIMENTOS	INVERSÕES FINANCEIRAS	AMORTIZAÇÃO DA DÍVIDA
82 OUTROS CONVENIOS, AJUSTES E ACORDOS	10.000			10.000			
TOTAL	8.553.000			1.302.000	7.241.000	10.000	

DESPESAS CORRENTES 1.302.000	DESPESAS DE CAPITAL 7.251.000	RECURSOS VINCULADOS 7.972.000	RECURSOS ORDINÁRIOS 581.000	RESERVA DE CONTINGÊNCIA
TOTAL DOS PROJETOS	TOTAL DAS ATIVIDADES 8.543.000	OPERAÇÕES ESPECIAIS 10.000	TOTAL GERAL 8.553.000	

ADMINISTRAÇÃO DIRETA

(R\$ 1,00)

QUADRO DE DETALHAMENTO DA DESPESA POR GRUPO E FONTES

3600 - SECRETARIA DE DESENVOLVIMENTO ECONÔMICO, CIENTÍFICO E TECNOLÓGICO E DE AGRICULTURA, PECUÁRIA E IRRIGAÇÃO

3603 - SUPERINTENDÊNCIA EXECUTIVA DE DESENVOLVIMENTO REGIONAL

ESPECIFICAÇÃO	AÇÃO	FONTE	PESSOAL E ENCARGOS SOCIAIS	JUROS E ENCARGOS DA DÍVIDA	OUTRAS DESPESAS CORRENTES	INVESTIMENTOS	INVERSÕES FINANCEIRAS	AMORTIZAÇÃO DA DÍVIDA	TOTAL
- IMPLANTAÇÃO E MELHORIA DE INFRAESTRUTURA URBANA, SOCIAL E TURÍSTICA	15 451 1040 2.210	00			10.000	518.000			528.000
		10			10.000	10.000			20.000
		80			100.000	3.400.000			3.500.000
		81			10.000	30.000			40.000
		82			10.000	15.000			25.000
- PATRULHA DE DESENVOLVIMENTO REGIONAL	15 451 1040 2.213	00			10.000				10.000

TOTAL POR FONTE/GRUPO DE DESPESAS

RECURSOS DE TODAS AS FONTES

FONTE	TOTAL	GRUPO DE DESPESA					
		PESSOAL E ENCARGOS SOCIAIS	JUROS E ENCARGOS DA DÍVIDA	OUTRAS DESPESAS CORRENTES	INVESTIMENTOS	INVERSÕES FINANCEIRAS	AMORTIZAÇÃO DA DÍVIDA
00 RECEITAS ORDINARIAS	538.000			20.000	518.000		
10 OPERACOES DE CREDITO INTERNAS	20.000			10.000	10.000		
80 CONVENIOS, AJUSTES E ACORDOS COM ORGAOS FEDERAIS	3.500.000			100.000	3.400.000		
81 CONVENIOS, AJUSTES E ACORDOS COM ORGAOS MUNICIPAIS	40.000			10.000	30.000		
82 OUTROS CONVENIOS, AJUSTES E ACORDOS	25.000			10.000	15.000		
TOTAL	4.123.000			150.000	3.973.000		

DESPESAS CORRENTES 150.000	DESPESAS DE CAPITAL 3.973.000	RECURSOS VINCULADOS 3.585.000	RECURSOS ORDINÁRIOS 538.000	RESERVA DE CONTINGÊNCIA
TOTAL DOS PROJETOS	TOTAL DAS ATIVIDADES 4.123.000	OPERAÇÕES ESPECIAIS	TOTAL GERAL 4.123.000	

QUADRO DE DETALHAMENTO DA DESPESA POR GRUPO E FONTES

3600 - SECRETARIA DE DESENVOLVIMENTO ECONÔMICO, CIENTÍFICO E TECNOLÓGICO E DE AGRICULTURA, PECUÁRIA E IRRIGAÇÃO

3604 - SUPERINTENDÊNCIA EXECUTIVA DE CIÊNCIA E TECNOLOGIA

ESPECIFICAÇÃO	AÇÃO	FONTE	PESSOAL E ENCARGOS SOCIAIS	JUROS E ENCARGOS DA DÍVIDA	OUTRAS DESPESAS CORRENTES	INVESTIMENTOS	INVERSÕES FINANCEIRAS	AMORTIZAÇÃO DA DÍVIDA	TOTAL
- AMPLIAÇÃO E FORTALECIMENTO DA REDE PÚBLICA ESTADUAL DE EDUCAÇÃO PROFISSIONAL	12 363 1035 2.168	00			500.000	5.852.000			6.352.000
		80			1.500.000	64.981.000			66.481.000
CONSOLIDAÇÃO DA REDE PÚBLICA ESTADUAL DE EDUCAÇÃO PROFISSIONAL	12 363 1035 2.171	00			390.000	1.000.000			1.390.000
		15			27.000.000				27.000.000
		80			10.000	10.000			20.000
		81			10.000	10.000			20.000
GESTÃO DA POLÍTICA DE EDUCAÇÃO PROFISSIONAL E TECNOLÓGICA	12 363 1035 2.172	00			300.000	10.000			310.000
IMPLANTAÇÃO DE MODELO DE GESTÃO DA EDUCAÇÃO PROFISSIONAL EM PARCERIA COM O TERCEIRO SETOR	12 363 1035 2.173	00			100.000	10.000			110.000
IMPLANTAÇÃO E CONSOLIDAÇÃO DE AMBIENTES DE INOVAÇÃO	19 571 1036 2.178	00			10.000	10.000			20.000
		80			10.000	10.000			20.000
		82			10.000	10.000			20.000
OTIMIZAÇÃO DO SISTEMA GOIANO DE INOVAÇÃO - SIGO	19 571 1036 3.058	00			10.000	10.000			20.000
		80			10.000	10.000			20.000
- PROMOÇÃO DA INCLUSÃO DIGITAL DE SEGMENTOS EM RISCO SOCIAL	19 571 1041 2.215	00			10.000	10.000			20.000
		80			10.000	10.000			20.000
- AMPLIAÇÃO DA REDE METROPOLITANA DE COMUNICAÇÃO DE DADOS DE ALTA VELOCIDADE	19 571 1041 3.070	00			10.000	10.000			20.000
		80			10.000	10.000			20.000
- PROMOÇÃO DA CONECTIVIDADE EM ESPAÇOS PÚBLICOS	19 571 1041 3.071	00			10.000	10.000			20.000
		80			10.000	10.000			20.000
FOMENTO À PESQUISA EM EFICIÊNCIA ENERGÉTICA E ENERGIAS RENOVÁVEIS	19 572 1036 2.176	00			10.000	10.000			20.000
		80			10.000	10.000			20.000
IMPLANTAÇÃO DE PROJETOS DE TECNOLOGIAS SOCIAIS E SUSTENTÁVEIS	19 572 1036 2.177	00			50.000	1.000.000			1.050.000
		80			500.000	10.000.000			10.500.000
EXPANSÃO DA REDE GOIANA DE EXTENSÃO TECNOLÓGICA - REGETEC	19 572 1036 3.057	00			10.000	10.000			20.000

QUADRO DE DETALHAMENTO DA DESPESA POR GRUPO E FONTES

3600 - SECRETARIA DE DESENVOLVIMENTO ECONÔMICO, CIENTÍFICO E TECNOLÓGICO E DE AGRICULTURA, PECUÁRIA E IRRIGAÇÃO

3604 - SUPERINTENDÊNCIA EXECUTIVA DE CIÊNCIA E TECNOLOGIA

ESPECIFICAÇÃO	AÇÃO	FONTE	PESSOAL E ENCARGOS SOCIAIS	JUROS E ENCARGOS DA DÍVIDA	OUTRAS DESPESAS CORRENTES	INVESTIMENTOS	INVERSÕES FINANCEIRAS	AMORTIZAÇÃO DA DÍVIDA	TOTAL
AMPLIAÇÃO E MODERNIZAÇÃO DO SISTEMA DE METEOROLOGIA E HIDROLOGIA DO ESTADO DE GOIÁS - SIMEHGO	19 573 1036 2.175	80			10.000	10.000			20.000
		00			10.000	90.000			100.000
		80			100.000	900.000			1.000.000
POPULARIZAÇÃO E DIFUSÃO DA CIÊNCIA, TECNOLOGIA E INOVAÇÃO	19 573 1036 2.179	00			10.000	10.000			20.000
		80			100.000	10.000			110.000

TOTAL POR FONTE/GRUPO DE DESPESAS

RECURSOS DE TODAS AS FONTES


FONTE	TOTAL	GRUPO DE DESPESA					
		PESSOAL E ENCARGOS SOCIAIS	JUROS E ENCARGOS DA DÍVIDA	OUTRAS DESPESAS CORRENTES	INVESTIMENTOS	INVERSÕES FINANCEIRAS	AMORTIZAÇÃO DA DÍVIDA
00 RECEITAS ORDINARIAS	9.472.000			1.430.000	8.042.000		
15 TRANSFERÊNCIAS DA UNIÃO - PRONATEC	27.000.000			27.000.000			
80 CONVENIOS, AJUSTES E ACORDOS COM ORGAOS FEDERAIS	78.251.000			2.280.000	75.971.000		
81 CONVENIOS, AJUSTES E ACORDOS COM ORGAOS MUNICIPAIS	20.000			10.000	10.000		
82 OUTROS CONVENIOS, AJUSTES E ACORDOS	20.000			10.000	10.000		
TOTAL	114.763.000			30.730.000	84.033.000		

DESPESAS CORRENTES	DESPESAS DE CAPITAL	RECURSOS VINCULADOS	RECURSOS ORDINÁRIOS	RESERVA DE CONTINGÊNCIA
30.730.000	84.033.000	105.291.000	9.472.000	
TOTAL DOS PROJETOS	TOTAL DAS ATIVIDADES	OPERAÇÕES ESPECIAIS	TOTAL GERAL	
160.000	114.603.000		114.763.000	

QUADRO DE DETALHAMENTO DA DESPESA POR GRUPO E FONTES

3600 - SECRETARIA DE DESENVOLVIMENTO ECONÔMICO, CIENTÍFICO E TECNOLÓGICO E DE AGRICULTURA, PECUÁRIA E IRRIGAÇÃO

3605 - SUPERINTENDÊNCIA EXECUTIVA DE INDÚSTRIA

ESPECIFICAÇÃO	AÇÃO	FONTE	PESSOAL E ENCARGOS SOCIAIS	JUROS E ENCARGOS DA DÍVIDA	OUTRAS DESPESAS CORRENTES	INVESTIMENTOS	INVERSÕES FINANCEIRAS	AMORTIZAÇÃO DA DÍVIDA	TOTAL
- GESTÃO DE INFORMAÇÕES GEOLÓGICAS	22 663 1038 2.199	00			10.000	10.000			20.000
		80			10.000	10.000			20.000
		81			10.000				10.000
 PROMOÇÃO DA INOVAÇÃO TECNOLÓGICA NA MINERAÇÃO	22 663 1038 2.201	00			10.000	10.000			20.000
		80			10.000	10.000			20.000
		81			10.000				10.000
- CAPACITAÇÃO EMPREENDEDORA	23 691 1039 2.361	00			10.000				10.000
		80			10.000				10.000
- STARTUP GOIÁS - APOIO E INCENTIVO À CRIAÇÃO E DESENVOLVIMENTO DE NEGÓCIOS INOVADORES	23 691 1039 3.059	00			10.000	10.000			20.000

TOTAL POR FONTE/GRUPO DE DESPESAS

RECURSOS DE TODAS AS FONTES

FONTE	TOTAL	GRUPO DE DESPESA					
		PESSOAL E ENCARGOS SOCIAIS	JUROS E ENCARGOS DA DÍVIDA	OUTRAS DESPESAS CORRENTES	INVESTIMENTOS	INVERSÕES FINANCEIRAS	AMORTIZAÇÃO DA DÍVIDA
00 RECEITAS ORDINARIAS	70.000			40.000	30.000		
80 CONVENIOS, AJUSTES E ACORDOS COM ORGAOS FEDERAIS	50.000			30.000	20.000		
81 CONVENIOS, AJUSTES E ACORDOS COM ORGAOS MUNICIPAIS	20.000			20.000			
TOTAL	140.000			90.000	50.000		

DESPESAS CORRENTES 90.000	DESPESAS DE CAPITAL 50.000	RECURSOS VINCULADOS 70.000	RECURSOS ORDINÁRIOS 70.000	RESERVA DE CONTINGÊNCIA
TOTAL DOS PROJETOS 20.000	TOTAL DAS ATIVIDADES 120.000	OPERAÇÕES ESPECIAIS	TOTAL GERAL 140.000	

ADMINISTRAÇÃO DIRETA

(R\$ 1,00)

QUADRO DE DETALHAMENTO DA DESPESA POR GRUPO E FONTES

3600 - SECRETARIA DE DESENVOLVIMENTO ECONÔMICO, CIENTÍFICO E TECNOLÓGICO E DE AGRICULTURA, PECUÁRIA E IRRIGAÇÃO

3606 - SUPERINTENDÊNCIA EXECUTIVA DE COMÉRCIO EXTERIOR

ESPECIFICAÇÃO	AÇÃO	FONTE	PESSOAL E ENCARGOS SOCIAIS	JUROS E ENCARGOS DA DÍVIDA	OUTRAS DESPESAS CORRENTES	INVESTIMENTOS	INVERSÕES FINANCEIRAS	AMORTIZAÇÃO DA DÍVIDA	TOTAL
- PROMOÇÃO DA INTERNACIONALIZAÇÃO DE EMPRESAS GOIANAS	23 693 1042 2.216	00			10.000				10.000
		80			10.000				10.000
		84			10.000				10.000
- ESTRUTURAÇÃO DA REDE ESTADUAL DE INFORMAÇÕES SOBRE NEGÓCIOS INTERNACIONAIS - REI	23 693 1042 3.073	00			10.000				10.000
		80			10.000				10.000

TOTAL POR FONTE/GRUPO DE DESPESAS

RECURSOS DE TODAS AS FONTES

FONTE	TOTAL	GRUPO DE DESPESA					
		PESSOAL E ENCARGOS SOCIAIS	JUROS E ENCARGOS DA DÍVIDA	OUTRAS DESPESAS CORRENTES	INVESTIMENTOS	INVERSÕES FINANCEIRAS	AMORTIZAÇÃO DA DÍVIDA
00 RECEITAS ORDINARIAS	20.000			20.000			
80 CONVENIOS, AJUSTES E ACORDOS COM ORGAOS FEDERAIS	20.000			20.000			
84 CONVENIOS, AJUSTES E ACORDOS COM ENTIDADES INTERNACIONAIS	10.000			10.000			
TOTAL	50.000			50.000			

DESPESAS CORRENTES 50.000	DESPESAS DE CAPITAL	RECURSOS VINCULADOS 30.000	RECURSOS ORDINÁRIOS 20.000	RESERVA DE CONTINGÊNCIA
TOTAL DOS PROJETOS 20.000	TOTAL DAS ATIVIDADES 30.000	OPERAÇÕES ESPECIAIS	TOTAL GERAL 50.000	

ADMINISTRAÇÃO DIRETA

(R\$ 1,00)

QUADRO DE DETALHAMENTO DA DESPESA POR GRUPO E FONTES

3700 - SECRETARIA DE MEIO AMBIENTE, RECURSOS HÍDRICOS, INFRAESTRUTURA, CIDADES E ASSUNTOS METROPOLITANOS

3701 - GABINETE DO SECRETÁRIO DE MEIO AMBIENTE, RECURSOS HÍDRICOS, INFRAESTRUTURA, CIDADES E ASSUNTOS METROPOLITANOS

ESPECIFICAÇÃO	AÇÃO	FONTE	PESSOAL E ENCARGOS SOCIAIS	JUROS E ENCARGOS DA DÍVIDA	OUTRAS DESPESAS CORRENTES	INVESTIMENTOS	INVERSÕES FINANCEIRAS	AMORTIZAÇÃO DA DÍVIDA	TOTAL
- APOIO ADMINISTRATIVO	04 122 4001 4.001	00	44.781.000		1.000.000	235.000			46.016.000

TOTAL POR FONTE/GRUPO DE DESPESAS

RECURSOS DE TODAS AS FONTES

FONTE	TOTAL	GRUPO DE DESPESA					
		PESSOAL E ENCARGOS SOCIAIS	JUROS E ENCARGOS DA DÍVIDA	OUTRAS DESPESAS CORRENTES	INVESTIMENTOS	INVERSÕES FINANCEIRAS	AMORTIZAÇÃO DA DÍVIDA
00 RECEITAS ORDINARIAS	46.016.000	44.781.000		1.000.000	235.000		
TOTAL	46.016.000	44.781.000		1.000.000	235.000		

DESPESAS CORRENTES 45.781.000	DESPESAS DE CAPITAL 235.000	RECURSOS VINCULADOS	RECURSOS ORDINÁRIOS 46.016.000	RESERVA DE CONTINGÊNCIA
TOTAL DOS PROJETOS	TOTAL DAS ATIVIDADES 46.016.000	OPERAÇÕES ESPECIAIS	TOTAL GERAL 46.016.000	

QUADRO DE DETALHAMENTO DA DESPESA POR GRUPO E FONTES

3700 - SECRETARIA DE MEIO AMBIENTE, RECURSOS HÍDRICOS, INFRAESTRUTURA, CIDADES E ASSUNTOS METROPOLITANOS

3702 - SUPERINTENDÊNCIA EXECUTIVA DE MEIO AMBIENTE E RECURSOS HÍDRICOS

ESPECIFICAÇÃO	AÇÃO	FONTE	PESSOAL E ENCARGOS SOCIAIS	JUROS E ENCARGOS DA DIVIDA	OUTRAS DESPESAS CORRENTES	INVESTIMENTOS	INVERSÕES FINANCEIRAS	AMORTIZAÇÃO DA DIVIDA	TOTAL
- COMPENSAR - CONSCIENTIZAÇÃO E EDUCAÇÃO AMBIENTAL	18 541 1044 2.221	00			10.000	10.000			20.000
		80			10.000	10.000			20.000
- CRIAÇÃO, GESTÃO E REGULARIZAÇÃO DE UNIDADES DE CONSERVAÇÃO	18 541 1044 2.222	00			10.000	10.000			20.000
		80			10.000	10.000			20.000
		82			10.000	10.000			20.000
- CRIAÇÃO E IMPLEMENTAÇÃO DA POLÍTICA ESTADUAL DE BIODIVERSIDADE	18 541 1044 3.074	00			10.000	10.000			20.000
		80			10.000	10.000			20.000
		82			10.000	10.000			20.000
- IMPLEMENTAÇÃO DA POLÍTICA ESTADUAL DE MUDANÇAS CLIMÁTICAS	18 541 1044 3.075	00			10.000	10.000			20.000
		80			10.000	10.000			20.000
		82			10.000	10.000			20.000
- PRÉDIO VERDE - CONSTRUÇÃO SUSTENTÁVEL DA UNIDADE ADMINISTRATIVA DO MEIO AMBIENTE	18 541 1044 3.077	00			10.000	10.000			20.000
		80			10.000	10.000			20.000
- DESCENTRALIZAÇÃO DA GESTÃO AMBIENTAL	18 542 1044 2.223	00			10.000	10.000			20.000
		80			10.000	10.000			20.000
- GESTÃO, MONITORAMENTO E FISCALIZAÇÃO DA FAUNA	18 542 1044 2.225	00			10.000	10.000			20.000
		80			10.000	10.000			20.000
- IMPLANTAÇÃO DE INSTRUMENTOS ECONÔMICOS DE GESTÃO AMBIENTAL	18 542 1044 2.226	00			10.000	10.000			20.000
		80			10.000	10.000			20.000
- LICENCIAMENTO AMBIENTAL	18 542 1044 2.228	00			10.000	10.000			20.000
		80			10.000	10.000			20.000
- QUALIDADE AMBIENTAL - FISCALIZAÇÃO, MONITORAMENTO E AUDITORIA AMBIENTAL	18 542 1044 2.230	00			10.000	10.000			20.000
		80			10.000	10.000			20.000
- REGULARIZAÇÃO AMBIENTAL	18 542 1044 2.231	00			10.000	10.000			20.000
		80			10.000	10.000			20.000
- ZONEAMENTO ECOLÓGICO-ECONÔMICO	18 542 1044 3.078	00			10.000	10.000			20.000

ADMINISTRAÇÃO DIRETA

(R\$ 1,00)

QUADRO DE DETALHAMENTO DA DESPESA POR GRUPO E FONTES

3700 - SECRETARIA DE MEIO AMBIENTE, RECURSOS HÍDRICOS, INFRAESTRUTURA, CIDADES E ASSUNTOS METROPOLITANOS

3702 - SUPERINTENDÊNCIA EXECUTIVA DE MEIO AMBIENTE E RECURSOS HÍDRICOS

ESPECIFICAÇÃO	AÇÃO	FONTE	PESSOAL E ENCARGOS SOCIAIS	JUROS E ENCARGOS DA DÍVIDA	OUTRAS DESPESAS CORRENTES	INVESTIMENTOS	INVERSÕES FINANCEIRAS	AMORTIZAÇÃO DA DÍVIDA	TOTAL
- GESTÃO DESCENTRALIZADA E PARTICIPATIVA DAS ÁGUAS	18 544 1044 2.224	80			10.000	10.000			20.000
		00			10.000	10.000			20.000
		80			760.000	400.000			1.160.000
- INSTRUMENTOS DE GESTÃO DAS ÁGUAS	18 544 1044 2.227	00			10.000	10.000			20.000
		80			10.000	10.000			20.000
		00			10.000	10.000			20.000
- PLANTE ÁGUA - REVITALIZAÇÃO DE BACIAS E PRODUTOR DE ÁGUA	18 544 1044 3.076	00			10.000	10.000			20.000
		80			10.000	10.000			20.000
		00			10.000	10.000			20.000

TOTAL POR FONTE/GRUPO DE DESPESAS

RECURSOS DE TODAS AS FONTES

FONTE	TOTAL	GRUPO DE DESPESA					
		PESSOAL E ENCARGOS SOCIAIS	JUROS E ENCARGOS DA DÍVIDA	OUTRAS DESPESAS CORRENTES	INVESTIMENTOS	INVERSÕES FINANCEIRAS	AMORTIZAÇÃO DA DÍVIDA
00 RECEITAS ORDINARIAS	300.000			150.000	150.000		
80 CONVENIOS, AJUSTES E ACORDOS COM ORGAOS FEDERAIS	1.440.000			900.000	540.000		
82 OUTROS CONVENIOS, AJUSTES E ACORDOS	60.000			30.000	30.000		
TOTAL	1.800.000			1.080.000	720.000		

DESPESAS CORRENTES 1.080.000	DESPESAS DE CAPITAL 720.000	RECURSOS VINCULADOS 1.500.000	RECURSOS ORDINÁRIOS 300.000	RESERVA DE CONTINGÊNCIA
TOTAL DOS PROJETOS 240.000	TOTAL DAS ATIVIDADES 1.560.000	OPERAÇÕES ESPECIAIS	TOTAL GERAL 1.800.000	

QUADRO DE DETALHAMENTO DA DESPESA POR GRUPO E FONTES

3700 - SECRETARIA DE MEIO AMBIENTE, RECURSOS HÍDRICOS, INFRAESTRUTURA, CIDADES E ASSUNTOS METROPOLITANOS

3703 - SUPERINTENDÊNCIA EXECUTIVA DE CIDADES

ESPECIFICAÇÃO	AÇÃO	FUNTE	PESSOAL E ENCARGOS SOCIAIS	JUROS E ENCARGOS DA DIVIDA	OUTRAS DESPESAS CORRENTES	INVESTIMENTOS	INVERSÕES FINANCEIRAS	AMORTIZAÇÃO DA DIVIDA	TOTAL
- CIDADES DE GOIÁS - MELHORIAS URBANAS	15 451 1040 3.068	00			10.000	10.000			20.000
		80			10.000	10.000			20.000
- MOBILIDADE URBANA SUSTENTÁVEL	15 451 1045 3.086	00			10.000	10.000			20.000
		80			10.000	10.000			20.000
- CONSTRUÇÃO, REFORMA E DOAÇÃO DE MORADIAS A FAMÍLIA DE BAIXA RENDA	16 482 1047 3.099	00			10.000	10.000			20.000
		80			10.000	10.000			20.000
- GESTÃO DO PROGRAMA DE HABITAÇÃO POPULAR	16 482 1047 3.100	00			10.000	10.000			20.000
		80			10.000	10.000			20.000
- REGULARIZAÇÃO FUNDIÁRIA COM ENTREGA DE ESCRITURAS	16 482 1047 3.101	00			10.000	10.000			20.000
		80			10.000	10.000			20.000
- CAIXA D'ÁGUA LEGAL	17 512 1048 3.104	00			10.000	10.000			20.000
		80			10.000	10.000			20.000
- ELABORAÇÃO DO PLANO ESTADUAL DE SANEAMENTO BÁSICO	17 512 1048 3.105	00			10.000	10.000			20.000
		80			10.000	10.000			20.000
- IMPLANTAÇÃO DA GESTÃO ASSOCIADA PARA OS SERVIÇOS PÚBLICOS DE SANEAMENTO BÁSICO	17 512 1048 3.106	00			10.000	10.000			20.000
		80			100.000	100.000			200.000
- IMPLANTAÇÃO DE SERVIÇOS DE LIMPEZA URBANA ATRAVÉS DA COLETA SELETIVA NAS CIDADES DO ESTADO	17 512 1048 3.107	00			10.000	10.000			20.000
		80			100.000	100.000			200.000
- IMPLANTAÇÃO DE SOLUÇÕES INDIVIDUALIZADAS DE ESGOTAMENTO SANITÁRIO	17 512 1048 3.108	00			10.000	10.000			20.000
		80			100.000	7.920.000			8.020.000
- IMPLANTAÇÃO DO SISTEMA DE ESGOTAMENTO SANITÁRIO DE CRISTIANÓPOLIS	17 512 1048 3.109	00			10.000	10.000			20.000
		80			500.000	1.000.000			1.500.000
- IMPLANTAÇÃO E AMPLIAÇÃO DE SOLUÇÕES PARA A DESTINAÇÃO FINAL, AMBIENTALMENTE ADEQUADA DE RESÍDUOS SÓLIDOS	17 512 1048 3.110	00			10.000	10.000			20.000
		80			500.000	100.000			600.000

QUADRO DE DETALHAMENTO DA DESPESA POR GRUPO E FONTES

3700 - SECRETARIA DE MEIO AMBIENTE, RECURSOS HÍDRICOS, INFRAESTRUTURA, CIDADES E ASSUNTOS METROPOLITANOS

3703 - SUPERINTENDÊNCIA EXECUTIVA DE CIDADES

ESPECIFICAÇÃO	AÇÃO	FONTE	PESSOAL E ENCARGOS SOCIAIS	JUROS E ENCARGOS DA DIVIDA	OUTRAS DESPESAS CORRENTES	INVESTIMENTOS	INVERSÕES FINANCEIRAS	AMORTIZAÇÃO DA DIVIDA	TOTAL
- IMPLEMENTAÇÃO DE SOLUÇÕES PARA O SISTEMA DE DRENAGEM URBANA	17 512 1048 3.111	00			10.000	10.000			20.000
		80			100.000	100.000			200.000
- PALÁCIO SUSTENTÁVEL - PPLT COM ACESSIBILIDADE, EFICIÊNCIA ENERGÉTICA, COLETA SELETIVA E ECONOMICIDADE DE ÁGUA	25 752 1044 2.229	00			10.000	10.000			20.000
- BRT ENTORNO SUL	26 453 1045 3.081	00			10.000	10.000			20.000
		80			50.000	60.000			110.000
- BRT NORTE SUL - APARECIDA DE GOIÂNIA	26 453 1045 3.083	00			10.000	10.000			20.000
		80			10.000	20.000			30.000

TOTAL POR FONTE/GRUPO DE DESPESAS

RECURSOS DE TODAS AS FONTES

FONTE	TOTAL	GRUPO DE DESPESA					
		PESSOAL E ENCARGOS SOCIAIS	JUROS E ENCARGOS DA DÍVIDA	OUTRAS DESPESAS CORRENTES	INVESTIMENTOS	INVERSÕES FINANCEIRAS	AMORTIZAÇÃO DA DÍVIDA
00 RECEITAS ORDINARIAS	320.000			160.000	160.000		
80 CONVENIOS, AJUSTES E ACORDOS COM ORGAOS FEDERAIS	11.000.000			1.530.000	9.470.000		
TOTAL	11.320.000			1.690.000	9.630.000		

DESPESAS CORRENTES	DESPESAS DE CAPITAL	RECURSOS VINCULADOS	RECURSOS ORDINÁRIOS	RESERVA DE CONTINGÊNCIA
1.690.000	9.630.000	11.000.000	320.000	
TOTAL DOS PROJETOS	TOTAL DAS ATIVIDADES	OPERAÇÕES ESPECIAIS	TOTAL GERAL	
11.300.000	20.000		11.320.000	

QUADRO DE DETALHAMENTO DA DESPESA POR GRUPO E FONTES

3700 - SECRETARIA DE MEIO AMBIENTE, RECURSOS HÍDRICOS, INFRAESTRUTURA, CIDADES E ASSUNTOS METROPOLITANOS

3704 - SUPERINTENDÊNCIA EXECUTIVA DE ASSUNTOS METROPOLITANOS

ESPECIFICAÇÃO	AÇÃO	FONTE	PESSOAL E ENCARGOS SOCIAIS	JUROS E ENCARGOS DA DÍVIDA	OUTRAS DESPESAS CORRENTES	INVESTIMENTOS	INVERSÕES FINANCEIRAS	AMORTIZAÇÃO DA DÍVIDA	TOTAL
- ELABORAÇÃO DO PROJETO DE ARQUITETURA PARA MEMORIAL ART DECÓ	13 392 1020 3.022	00			10.000	10.000			20.000
		80			500.000	500.000			1.000.000
- ELABORAÇÃO DO PLANO DIRETOR DA REGIÃO METROPOLITANA DE GOIÂNIA	15 127 1040 3.069	00			10.000	10.000			20.000
		80			4.100.000	100.000			4.200.000
- BRT EXTENSÃO DO EIXO ANHANGUERA - TERMINAL NOVO MUNDO/SENADOR CANEDO	15 453 1045 3.082	00			10.000	10.000			20.000
		80			100.000	1.000.000			1.100.000
- MODERNIZAÇÃO DO EIXO ANHANGUERA COM A CONSTRUÇÃO DO VEÍCULO LEVE SOBRE TRILHOS - VLT	15 453 1045 3.087	00			10.000	10.000			20.000
		10			10.000.000	100.000.000			110.000.000
		80			500.000	500.000			1.000.000
- CARTÃO TRANSPORTE CIDADÃO	26 453 1045 2.232	00			10.000	10.000			20.000
		80			100.000	100.000			200.000
- SUBSÍDIO DA PASSAGEM DO EIXO ANHANGUERA E LINHAS SEMIURBANAS DA REGIÃO METROPOLITANA DE GOIÂNIA	26 453 1045 2.234	00			10.000	10.000			20.000
- EXPANSÃO E MELHORAMENTO DE ESTAÇÕES DE EMBARQUE E DESEMBARQUE DE PASSAGEIROS	26 453 1045 3.084	00			10.000	10.000			20.000
		80			1.000.000	1.000.000			2.000.000

TOTAL POR FONTE/GRUPO DE DESPESAS

RECURSOS DE TODAS AS FONTES

FONTE	TOTAL	GRUPO DE DESPESA					
		PESSOAL E ENCARGOS SOCIAIS	JUROS E ENCARGOS DA DÍVIDA	OUTRAS DESPESAS CORRENTES	INVESTIMENTOS	INVERSÕES FINANCEIRAS	AMORTIZAÇÃO DA DÍVIDA
00 RECEITAS ORDINARIAS	140.000			70.000	70.000		
10 OPERACOES DE CREDITO INTERNAS	110.000.000			10.000.000	100.000.000		
80 CONVENIOS, AJUSTES E ACORDOS COM ORGAOS FEDERAIS	9.500.000			6.300.000	3.200.000		

ADMINISTRAÇÃO DIRETA

(R\$ 1,00)

QUADRO DE DETALHAMENTO DA DESPESA POR GRUPO E FONTES

3700 - SECRETARIA DE MEIO AMBIENTE, RECURSOS HÍDRICOS, INFRAESTRUTURA, CIDADES E ASSUNTOS METROPOLITANOS

3704 - SUPERINTENDÊNCIA EXECUTIVA DE ASSUNTOS METROPOLITANOS

TOTAL POR FONTE/GRUPO DE DESPESAS

RECURSOS DE TODAS AS FONTES


FONTE	TOTAL	GRUPO DE DESPESA					
		PESSOAL E ENCARGOS SOCIAIS	JUROS E ENCARGOS DA DÍVIDA	OUTRAS DESPESAS CORRENTES	INVESTIMENTOS	INVERSÕES FINANCEIRAS	AMORTIZAÇÃO DA DÍVIDA
TOTAL	119.640.000			16.370.000	103.270.000		

DESPESAS CORRENTES 16.370.000	DESPESAS DE CAPITAL 103.270.000	RECURSOS VINCULADOS 119.500.000	RECURSOS ORDINÁRIOS 140.000	RESERVA DE CONTINGÊNCIA
TOTAL DOS PROJETOS 119.400.000	TOTAL DAS ATIVIDADES 240.000	OPERAÇÕES ESPECIAIS	TOTAL GERAL 119.640.000	

QUADRO DE DETALHAMENTO DA DESPESA POR GRUPO E FONTES

3700 - SECRETARIA DE MEIO AMBIENTE, RECURSOS HÍDRICOS, INFRAESTRUTURA, CIDADES E ASSUNTOS METROPOLITANOS

3705 - SUPERINTENDÊNCIA EXECUTIVA DE INFRAESTRUTURA

ESPECIFICAÇÃO	AÇÃO	FONTES	PESSOAL E ENCARGOS SOCIAIS	JUROS E ENCARGOS DA DÍVIDA	OUTRAS DESPESAS CORRENTES	INVESTIMENTOS	INVERSÕES FINANCEIRAS	AMORTIZAÇÃO DA DÍVIDA	TOTAL
- ELETRIFICAÇÃO DE PROPRIEDADES RURAIS	25 752 1046 3.089	00			100.000	100.000			200.000
		80			1.000.000	6.310.000			7.310.000
- GESTÃO DE INFORMAÇÕES ESTATÍSTICAS DE ENERGIA	25 752 1046 3.090	00			60.000	10.000			70.000
		80			10.000	10.000			20.000
- IMPLANTAÇÃO DE REDES ELÉTRICAS E/OU ILUMINAÇÃO DE VIAS PÚBLICAS E DE PRAÇAS ESPORTIVAS	25 752 1046 3.091	00			10.000	100.000			110.000
		80			10.000	2.000.000			2.010.000
- PROMOÇÃO DA EFICIÊNCIA ENERGÉTICA EM PRÉDIOS PÚBLICOS	25 752 1046 3.092	00			10.000	10.000			20.000
		80			10.000	1.000.000			1.010.000
 PROMOÇÃO DO USO DA ENERGIA RENOVÁVEL	25 752 1046 3.093	00			10.000	10.000			20.000
		80			10.000	500.000			510.000
- ADMINISTRAÇÃO E CONSERVAÇÃO DOS AERÓDROMOS ESTADUAIS	26 781 1066 2.352	00			6.000.000	100.000			6.100.000
		80			10.000	10.000			20.000
- ELABORAÇÃO DE PLANOS E PROJETOS AEROVIÁRIOS	26 781 1066 3.123	00			60.000	10.000			70.000
		80			10.000	10.000			20.000
- ADMINISTRAÇÃO, MANUTENÇÃO E CONSERVAÇÃO DOS TERMINAIS RODOVIÁRIOS DO ESTADO	26 782 1045 2.233	00			100.000	100.000			200.000
		80			10.000	10.000			20.000
- ATUALIZAÇÃO DO PLANO DE DESENVOLVIMENTO DO SISTEMA DE TRANSPORTE DO ESTADO - PDTG	26 782 1045 3.080	00			100.000	10.000			110.000
		80			10.000	10.000			20.000
- INFRAESTRUTURA DE TRANSPORTE E OBRAS CIVIS	26 782 1045 3.085	00			100.000	200.000			300.000
		80			10.000	10.000			20.000
- REFORMA DOS TERMINAIS RODOVIÁRIOS DO ESTADO	26 782 1045 3.088	00			10.000	100.000			110.000
		80			10.000	10.000			20.000
- ESTAÇÕES FERROVIÁRIAS PARA O TREM DE PASSAGEIROS GOIÂNIA/BRÁSILIA	26 783 1045 3.079	00			100.000	100.000			200.000

ADMINISTRAÇÃO DIRETA

(R\$ 1,00)

QUADRO DE DETALHAMENTO DA DESPESA POR GRUPO E FONTES

3700 - SECRETARIA DE MEIO AMBIENTE, RECURSOS HÍDRICOS, INFRAESTRUTURA, CIDADES E ASSUNTOS METROPOLITANOS

3705 - SUPERINTENDÊNCIA EXECUTIVA DE INFRAESTRUTURA

ESPECIFICAÇÃO	AÇÃO	FONTE	PESSOAL E ENCARGOS SOCIAIS	JUROS E ENCARGOS DA DÍVIDA	OUTRAS DESPESAS CORRENTES	INVESTIMENTOS	INVERSÕES FINANCEIRAS	AMORTIZAÇÃO DA DÍVIDA	TOTAL
		80			10.000	10.000			20.000

TOTAL POR FONTE/GRUPO DE DESPESAS

RECURSOS DE TODAS AS FONTES

FONTE	TOTAL	GRUPO DE DESPESA					
		PESSOAL E ENCARGOS SOCIAIS	JUROS E ENCARGOS DA DÍVIDA	OUTRAS DESPESAS CORRENTES	INVESTIMENTOS	INVERSÕES FINANCEIRAS	AMORTIZAÇÃO DA DÍVIDA
00 RECEITAS ORDINARIAS	7.510.000			6.660.000	850.000		
80 CONVENIOS, AJUSTES E ACORDOS COM ORGAOS FEDERAIS	11.000.000			1.110.000	9.890.000		
TOTAL	18.510.000			7.770.000	10.740.000		

DESPESAS CORRENTES 7.770.000	DESPESAS DE CAPITAL 10.740.000	RECURSOS VINCULADOS 11.000.000	RECURSOS ORDINÁRIOS 7.510.000	RESERVA DE CONTINGÊNCIA
TOTAL DOS PROJETOS 12.170.000	TOTAL DAS ATIVIDADES 6.340.000	OPERAÇÕES ESPECIAIS	TOTAL GERAL 18.510.000	

ADMINISTRAÇÃO DIRETA

(R\$ 1,00)

QUADRO DE DETALHAMENTO DA DESPESA POR GRUPO E FONTES

3800 - SECRETARIA DA MULHER, DO DESENVOLVIMENTO SOCIAL, DA IGUALDADE RACIAL, DOS DIREITOS HUMANOS E DO TRABALHO

3801 - GABINETE DO SEC. DA MULHER, DO DESENV. SOCIAL, DA IGUALDADE RACIAL, DOS DIREITOS HUMANOS E DO TRABALHO

ESPECIFICAÇÃO	AÇÃO	FONTE	PESSOAL E ENCARGOS SOCIAIS	JUROS E ENCARGOS DA DIVIDA	OUTRAS DESPESAS CORRENTES	INVESTIMENTOS	INVERSÕES FINANCEIRAS	AMORTIZAÇÃO DA DIVIDA	TOTAL
- CUIDANDO DO CUIDADOR - ATENÇÃO À SAÚDE DO SERVIDOR DA ASSISTÊNCIA SOCIAL	04 122 1024 2.109	00			120.000				120.000
- APOIO ADMINISTRATIVO	04 122 4001 4.001	00	134.167.000		6.800.000	150.000	50.000		141.167.000

TOTAL POR FONTE/GRUPO DE DESPESAS

RECURSOS DE TODAS AS FONTES

FONTE	TOTAL	GRUPO DE DESPESA					
		PESSOAL E ENCARGOS SOCIAIS	JUROS E ENCARGOS DA DÍVIDA	OUTRAS DESPESAS CORRENTES	INVESTIMENTOS	INVERSÕES FINANCEIRAS	AMORTIZAÇÃO DA DÍVIDA
00 RECEITAS ORDINARIAS	141.287.000	134.167.000		6.920.000	150.000	50.000	
TOTAL	141.287.000	134.167.000		6.920.000	150.000	50.000	

DESPESAS CORRENTES 141.087.000	DESPESAS DE CAPITAL 200.000	RECURSOS VINCULADOS	RECURSOS ORDINÁRIOS 141.287.000	RESERVA DE CONTINGÊNCIA
TOTAL DOS PROJETOS	TOTAL DAS ATIVIDADES 141.287.000	OPERAÇÕES ESPECIAIS	TOTAL GERAL 141.287.000	

QUADRO DE DETALHAMENTO DA DESPESA POR GRUPO E FONTES

3800 - SECRETARIA DA MULHER, DO DESENVOLVIMENTO SOCIAL, DA IGUALDADE RACIAL, DOS DIREITOS HUMANOS E DO TRABALHO

3802 - SUPERINTENDÊNCIA EXECUTIVA DA MULHER E DA IGUALDADE RACIAL

ESPECIFICAÇÃO	AÇÃO	FONTE	PESSOAL E ENCARGOS SOCIAIS	JUROS E ENCARGOS DA DÍVIDA	OUTRAS DESPESAS CORRENTES	INVESTIMENTOS	INVERSÕES FINANCEIRAS	AMORTIZAÇÃO DA DÍVIDA	TOTAL
- CAPACITAÇÃO DA REDE DE ATENÇÃO À MULHER EM SITUAÇÃO DE VIOLÊNCIA E VULNERABILIDADE	14 128 1050 2.258	00			52.000	22.000			74.000
		80			500.000	401.000			901.000
- AÇÕES INTEGRADAS DE CAPACITAÇÃO E ENFRENTAMENTO AO RACISMO	14 422 1050 2.247	00			20.000				20.000
		80			80.000				80.000
- ARTICULAÇÃO PARA CONSTRUÇÃO DE MORADIAS ÀS COMUNIDADES TRADICIONAIS	14 422 1050 2.249	00			20.000				20.000
- CAMPANHAS E AÇÕES SOCIOEDUCATIVAS DE ATENÇÃO À SAÚDE E ENFRENTAMENTO À VIOLÊNCIA CONTRA A MULHER	14 422 1050 2.250	00			150.000				150.000
		80			1.363.000				1.363.000
- CAMPANHAS, EVENTOS E AÇÕES SOCIOEDUCATIVAS DE ENFRENTAMENTO AO RACISMO	14 422 1050 2.251	00			20.000				20.000
		80			10.000				10.000
- FORTALECIMENTO DAS INSTÂNCIAS DE ARTICULAÇÃO E PARTICIPAÇÃO DA POLÍTICA DA MULHER	14 422 1050 2.264	00			40.000	40.000			80.000
		80			30.000	300.000			330.000
- FORTALECIMENTO E AMPLIAÇÃO DA REDE DE ATENÇÃO ÀS MULHERES VÍTIMAS DE VIOLÊNCIA	14 422 1050 2.267	00			75.000	176.000			251.000
		80			600.000	2.500.000			3.100.000
- IDENTIFICAÇÃO DAS COMUNIDADES TRADICIONAIS	14 422 1050 2.268	00			20.000				20.000

TOTAL POR FONTE/GRUPO DE DESPESAS

RECURSOS DE TODAS AS FONTES

FONTE	TOTAL	GRUPO DE DESPESA					
		PESSOAL E ENCARGOS SOCIAIS	JUROS E ENCARGOS DA DÍVIDA	OUTRAS DESPESAS CORRENTES	INVESTIMENTOS	INVERSÕES FINANCEIRAS	AMORTIZAÇÃO DA DÍVIDA
00 RECEITAS ORDINARIAS	635.000			397.000	238.000		
80 CONVENIOS, AJUSTES E ACORDOS COM ORGAOS FEDERAIS	5.784.000			2.583.000	3.201.000		

ADMINISTRAÇÃO DIRETA

(R\$ 1,00)

QUADRO DE DETALHAMENTO DA DESPESA POR GRUPO E FONTES

3800 - SECRETARIA DA MULHER, DO DESENVOLVIMENTO SOCIAL, DA IGUALDADE RACIAL, DOS DIREITOS HUMANOS E DO TRABALHO

3802 - SUPERINTENDÊNCIA EXECUTIVA DA MULHER E DA IGUALDADE RACIAL

TOTAL POR FONTE/GRUPO DE DESPESAS

RECURSOS DE TODAS AS FONTES

FONTE	TOTAL	GRUPO DE DESPESA					
		PESSOAL E ENCARGOS SOCIAIS	JUROS E ENCARGOS DA DÍVIDA	OUTRAS DESPESAS CORRENTES	INVESTIMENTOS	INVERSÕES FINANCEIRAS	AMORTIZAÇÃO DA DÍVIDA
TOTAL	6.419.000			2.980.000	3.439.000		

DESPESAS CORRENTES 2.980.000	DESPESAS DE CAPITAL 3.439.000	RECURSOS VINCULADOS 5.784.000	RECURSOS ORDINÁRIOS 635.000	RESERVA DE CONTINGÊNCIA
TOTAL DOS PROJETOS	TOTAL DAS ATIVIDADES 6.419.000	OPERAÇÕES ESPECIAIS	TOTAL GERAL 6.419.000	

QUADRO DE DETALHAMENTO DA DESPESA POR GRUPO E FONTES

3800 - SECRETARIA DA MULHER, DO DESENVOLVIMENTO SOCIAL, DA IGUALDADE RACIAL, DOS DIREITOS HUMANOS E DO TRABALHO

3803 - SUPERINTENDÊNCIA EXECUTIVA DE DESENVOLVIMENTO DE ASSISTÊNCIA SOCIAL E DO TRABALHO

ESPECIFICAÇÃO	AÇÃO	FONTE	PESSOAL E ENCARGOS SOCIAIS	JUROS E ENCARGOS DA DIVIDA	OUTRAS DESPESAS CORRENTES	INVESTIMENTOS	INVERSÕES FINANCEIRAS	AMORTIZAÇÃO DA DIVIDA	TOTAL
- CAMPANHAS, EVENTOS E AÇÕES SOCIOEDUCATIVAS PARA PROMOÇÃO, PROTEÇÃO E DEFESA DE DIREITOS PESSOA COM DEFICIÊNCIA	08 242 1050 2.254	00			10.000				10.000
		80			50.000				50.000
- FORTALECIMENTO DAS INSTÂNCIAS DE CONTROLE SOCIAL, PACTUAÇÃO E ARTICULAÇÃO DA POLÍTICA DO DEFICIENTE	08 242 1050 2.265	00			10.000	10.000			20.000
		80			110.000	190.000			300.000
- IMPLEMENTAÇÃO DA ACESSIBILIDADE PLENA	08 242 1050 2.269	00			10.000	10.000			20.000
		80			40.000	60.000			100.000
- IMPLEMENTAÇÃO DA REDE DE SERVIÇOS DE ATENÇÃO À PESSOA COM DEFICIÊNCIA	08 242 1050 2.270	00			30.000	10.000			40.000
		80			220.000	60.000			280.000
- ACOLHIMENTO E TRATAMENTO AO DEPENDENTE QUÍMICO	08 244 1051 2.272	00			10.000	10.000			20.000
		80			10.000	10.000			20.000
- ESTRUTURAÇÃO, INTEGRAÇÃO E DESCENTRALIZAÇÃO DE POLÍTICAS SOBRE DROGAS	08 244 1051 2.274	00			10.000	10.000			20.000
		80			10.000	10.000			20.000
- AÇÃO CIDADÃ	08 244 1054 2.292	00			2.000.000	200.000			2.200.000
		80			600.000	75.000			675.000
- CAMPANHAS, EVENTOS E AÇÕES EDUCATIVAS PARA GARANTIA DOS DIREITOS AO TRABALHADOR	11 333 1052 2.277	00			10.000				10.000
- OPERACIONALIZAÇÃO DAS AÇÕES DO SISTEMA DE EMPREGO, TRABALHO E RENDA	11 333 1052 2.278	00			10.000	790.000			800.000
		80			6.000.000	2.500.000			8.500.000
- QUALIFICAÇÃO SOCIAL E PROFISSIONAL	11 333 1052 2.279	00			200.000				200.000
		80			2.000.000				2.000.000
- ECONOMIA SOLIDÁRIA - FOMENTO AO COOPERATIVISMO	11 334 1052 2.276	00			241.000	10.000			251.000
		80			2.500.000	817.000			3.317.000
- CAPACITAÇÃO PERMANENTE DOS OPERADORES E AGENTES EXECUTORES DAS MEDIDAS	14 128 1049 2.241	00			10.000				10.000

QUADRO DE DETALHAMENTO DA DESPESA POR GRUPO E FONTES

3800 - SECRETARIA DA MULHER, DO DESENVOLVIMENTO SOCIAL, DA IGUALDADE RACIAL, DOS DIREITOS HUMANOS E DO TRABALHO

3803 - SUPERINTENDÊNCIA EXECUTIVA DE DESENVOLVIMENTO DE ASSISTÊNCIA SOCIAL E DO TRABALHO

ESPECIFICAÇÃO	AÇÃO	FONTE	PESSOAL E ENCARGOS SOCIAIS	JUROS E ENCARGOS DA DIVIDA	OUTRAS DESPESAS CORRENTES	INVESTIMENTOS	INVERSÕES FINANCEIRAS	AMORTIZAÇÃO DA DIVIDA	TOTAL
SOCIOEDUCATIVAS		80			500.000				500.000
- CAPACITAÇÃO CONTINUADA DA REDE DE SERVIÇOS DE ATENDIMENTO, PROMOÇÃO E DEFESA DE DIREITOS DA PESSOA IDOSA	14 128 1050 2.255	00			10.000				10.000
		80			100.000				100.000
- CAPACITAÇÃO CONTINUADA DE GESTORES DA POLÍTICA DO DEFICIENTE	14 128 1050 2.257	00			10.000				10.000
		80			50.000				50.000
- IMPLEMENTAÇÃO DA REDE DE SERVIÇOS DE ATENÇÃO À PESSOA IDOSA	14 241 1050 2.271	00			10.000	10.000			20.000
		80			65.000	60.000			125.000
- CONSTRUÇÃO, AMPLIAÇÃO, REFORMA E APARELHAMENTO DOS CENTROS DE ATENDIMENTO SOCIOEDUCATIVO	14 421 1049 2.242	00			10.000	1.011.000			1.021.000
		80			10.000	19.000.000			19.010.000
- MANUTENÇÃO DOS CENTROS DE ATENDIMENTO SOCIOEDUCATIVO PRIVATIVOS E RESTRITIVOS DE LIBERDADE	14 421 1049 2.243	00			150.000	10.000			160.000
- MONITORAMENTO E AVALIAÇÃO DO SISTEMA DE ATENDIMENTO SOCIOEDUCATIVO PRIVATIVO E RESTRITIVO DE LIBERDADE	14 421 1049 2.244	00			20.000				20.000
		80			20.000				20.000
- OPERACIONALIZAÇÃO DO SISTEMA DESCENTRALIZADO DAS MEDIDAS SOCIOEDUCATIVAS EM MEIO ABERTO	14 421 1049 2.245	00			10.000	10.000			20.000
		80			10.000	10.000			20.000
- SUPORTE OPERACIONAL ÀS DELEGACIAS DE POLÍCIA	14 421 1049 2.246	00			10.000				10.000
- CAPACITAÇÃO CONTINUADA DE CONSELHEIROS DE DIREITO E TUTELARES	14 421 1050 2.256	00			10.000				10.000
		80			10.000				10.000
- CAMPANHAS, EVENTOS E AÇÕES SOCIOEDUCATIVAS PARA GARANTIA DOS DIREITOS DE CRIANÇAS E ADOLESCENTES	14 422 1050 2.252	00			10.000				10.000
		80			10.000				10.000
- CAMPANHAS, EVENTOS E AÇÕES SOCIOEDUCATIVAS PARA PROMOÇÃO, PROTEÇÃO E DEFESA DE DIREITOS DA PESSOA IDOSA	14 422 1050 2.253	00			10.000				10.000

ADMINISTRAÇÃO DIRETA

(R\$ 1,00)

QUADRO DE DETALHAMENTO DA DESPESA POR GRUPO E FONTES

3800 - SECRETARIA DA MULHER, DO DESENVOLVIMENTO SOCIAL, DA IGUALDADE RACIAL, DOS DIREITOS HUMANOS E DO TRABALHO

3803 - SUPERINTENDÊNCIA EXECUTIVA DE DESENVOLVIMENTO DE ASSISTÊNCIA SOCIAL E DO TRABALHO

ESPECIFICAÇÃO	AÇÃO	FONTE	PESSOAL E ENCARGOS SOCIAIS	JUROS E ENCARGOS DA DÍVIDA	OUTRAS DESPESAS CORRENTES	INVESTIMENTOS	INVERSÕES FINANCEIRAS	AMORTIZAÇÃO DA DÍVIDA	TOTAL
- FORTALECIMENTO DAS INSTÂNCIAS DE CONTROLE SOCIAL, PACTUAÇÃO E ARTICULAÇÃO DA POLÍTICA DO IDOSO	14 422 1050 2.266	80			50.000				50.000
		00			10.000	10.000			20.000
		80			150.000	100.000			250.000
- APOIO À REPRESSÃO E AO COMBATE ÀS DROGAS	14 422 1051 2.273	00			10.000	10.000			20.000
		80			10.000	10.000			20.000
		00			10.000	10.000			20.000
- PREVENÇÃO ÀS DROGAS	14 422 1051 2.275	00			10.000	10.000			20.000
		80			10.000	10.000			20.000

TOTAL POR FONTE/GRUPO DE DESPESAS

RECURSOS DE TODAS AS FONTES

FONTE	TOTAL	GRUPO DE DESPESA					
		PESSOAL E ENCARGOS SOCIAIS	JUROS E ENCARGOS DA DÍVIDA	OUTRAS DESPESAS CORRENTES	INVESTIMENTOS	INVERSÕES FINANCEIRAS	AMORTIZAÇÃO DA DÍVIDA
00 RECEITAS ORDINARIAS	4.962.000			2.841.000	2.121.000		
80 CONVENIOS, AJUSTES E ACORDOS COM ORGAOS FEDERAIS	35.447.000			12.535.000	22.912.000		
TOTAL	40.409.000			15.376.000	25.033.000		

DESPESAS CORRENTES	DESPESAS DE CAPITAL	RECURSOS VINCULADOS	RECURSOS ORDINÁRIOS	RESERVA DE CONTINGÊNCIA
15.376.000	25.033.000	35.447.000	4.962.000	
TOTAL DOS PROJETOS	TOTAL DAS ATIVIDADES	OPERAÇÕES ESPECIAIS	TOTAL GERAL	
	40.409.000		40.409.000	

ADMINISTRAÇÃO DIRETA

(R\$ 1,00)

QUADRO DE DETALHAMENTO DA DESPESA POR GRUPO E FONTES

3800 - SECRETARIA DA MULHER, DO DESENVOLVIMENTO SOCIAL, DA IGUALDADE RACIAL, DOS DIREITOS HUMANOS E DO TRABALHO

3804 - SUPERINTENDÊNCIA EXECUTIVA DOS DIREITOS HUMANOS

ESPECIFICAÇÃO	AÇÃO	FONTE	PESSOAL E ENCARGOS SOCIAIS	JUROS E ENCARGOS DA DÍVIDA	OUTRAS DESPESAS CORRENTES	INVESTIMENTOS	INVERSÕES FINANCEIRAS	AMORTIZAÇÃO DA DÍVIDA	TOTAL
- APOIO À REALIZAÇÃO DE CONFERÊNCIAS DE DIREITOS HUMANOS	14 422 1050 2.248	00			140.000				140.000
- COMBATE A HOMOFOBIA	14 422 1050 2.263	00			10.000				10.000
		80			20.000				20.000
- IMPLANTAÇÃO DO CENTRO DE REFERÊNCIA EM DIREITOS HUMANOS	14 422 1050 3.114	00			10.000	10.000			20.000
		80			10.000	10.000			20.000

TOTAL POR FONTE/GRUPO DE DESPESAS

RECURSOS DE TODAS AS FONTES

FONTE	TOTAL	GRUPO DE DESPESA					
		PESSOAL E ENCARGOS SOCIAIS	JUROS E ENCARGOS DA DÍVIDA	OUTRAS DESPESAS CORRENTES	INVESTIMENTOS	INVERSÕES FINANCEIRAS	AMORTIZAÇÃO DA DÍVIDA
00 RECEITAS ORDINARIAS	170.000			160.000	10.000		
80 CONVENIOS, AJUSTES E ACORDOS COM ORGAOS FEDERAIS	40.000			30.000	10.000		
TOTAL	210.000			190.000	20.000		

DESPESAS CORRENTES 190.000	DESPESAS DE CAPITAL 20.000	RECURSOS VINCULADOS 40.000	RECURSOS ORDINÁRIOS 170.000	RESERVA DE CONTINGÊNCIA
TOTAL DOS PROJETOS 40.000	TOTAL DAS ATIVIDADES 170.000	OPERAÇÕES ESPECIAIS	TOTAL GERAL 210.000	



Autarquias e Fundações - Quadro de Detalhamento da Despesa - QDD



QUADRO DE DETALHAMENTO DA DESPESA POR GRUPO E FONTES

4100 - SECRETARIA DA CASA CIVIL - ENTIDADES JURISDICIONADAS

4101 - AGÊNCIA BRASIL CENTRAL - ABC

ESPECIFICAÇÃO	AÇÃO	FONTE	PESSOAL E ENCARGOS SOCIAIS	JUROS E ENCARGOS DA DÍVIDA	OUTRAS DESPESAS CORRENTES	INVESTIMENTOS	INVERSÕES FINANCEIRAS	AMORTIZAÇÃO DA DÍVIDA	TOTAL
- APOIO ADMINISTRATIVO	04 122 4001 4.001	00	33.035.000		4.379.000	220.000	10.000		37.644.000
		20	3.500.000		3.621.000	450.000			7.571.000
- MODERNIZAÇÃO E MANUTENÇÃO DA IMPRENSA OFICIAL DO ESTADO	04 131 1056 2.306	00			10.000	10.000			20.000
		20			70.000				70.000
- ATUALIZAÇÃO TÉCNICA E VEICULAÇÃO DOS PROGRAMAS DA TELEVISÃO BRASIL CENTRAL E RÁDIOS AM/FM	24 131 1056 2.303	00			10.000	10.000			20.000
		20			250.000	50.000			300.000
- COBERTURA DE EVENTOS JORNALÍSTICOS E ARTÍSTICOS DA TELEVISÃO BRASIL CENTRAL E RÁDIOS AM/FM	24 131 1056 2.304	20			250.000				250.000
- MODERNIZAÇÃO E ATUALIZAÇÃO TÉCNICA DAS RÁDIOS AM/FM	24 131 1056 2.305	00				10.000			10.000
		10				50.000			50.000
		20			100.000				100.000
- EXPANSÃO DO SINAL DA TV, VIA SATÉLITE, VIA TERRESTRE, EDIFICAÇÕES E SUA ATUALIZAÇÃO TÉCNICA	24 131 1056 3.115	00			10.000	10.000			20.000
		10				50.000			50.000
		20			750.000	150.000			900.000
- ENCARGOS JUDICIÁRIOS	28 846 0000 7.006	00			150.000				150.000
		20			100.000				100.000

TOTAL POR FONTE/GRUPO DE DESPESAS

RECURSOS DE TODAS AS FONTES

FONTE	TOTAL	GRUPO DE DESPESA					
		PESSOAL E ENCARGOS SOCIAIS	JUROS E ENCARGOS DA DÍVIDA	OUTRAS DESPESAS CORRENTES	INVESTIMENTOS	INVERSÕES FINANCEIRAS	AMORTIZAÇÃO DA DÍVIDA
00 RECEITAS ORDINARIAS	37.864.000	33.035.000		4.559.000	260.000	10.000	
10 OPERACOES DE CREDITO INTERNAS	100.000				100.000		
20 RECURSOS DIRETAMENTE ARRECADADOS	9.291.000	3.500.000		5.141.000	650.000		

QUADRO DE DETALHAMENTO DA DESPESA POR GRUPO E FONTES

4100 - SECRETARIA DA CASA CIVIL - ENTIDADES JURISDICIONADAS

4101 - AGÊNCIA BRASIL CENTRAL - ABC

TOTAL POR FONTE/GRUPO DE DESPESAS

RECURSOS DE TODAS AS FONTES

FONTE	TOTAL	GRUPO DE DESPESA					
		PESSOAL E ENCARGOS SOCIAIS	JUROS E ENCARGOS DA DÍVIDA	OUTRAS DESPESAS CORRENTES	INVESTIMENTOS	INVERSÕES FINANCEIRAS	AMORTIZAÇÃO DA DÍVIDA
TOTAL	47.255.000	36.535.000		9.700.000	1.010.000	10.000	

DESPESAS CORRENTES 46.235.000	DESPESAS DE CAPITAL 1.020.000	RECURSOS VINCULADOS 9.391.000	RECURSOS ORDINÁRIOS 37.864.000	RESERVA DE CONTINGÊNCIA
TOTAL DOS PROJETOS 970.000	TOTAL DAS ATIVIDADES 46.035.000	OPERAÇÕES ESPECIAIS 250.000	TOTAL GERAL 47.255.000	

QUADRO DE DETALHAMENTO DA DESPESA POR GRUPO E FONTES

5700 - SECRETARIA DE GESTÃO E PLANEJAMENTO - ENTIDADES JURISDICIONADAS

5702 - AGÊNCIA GOIANA DE REGULAÇÃO, CONTROLE E FISCALIZAÇÃO DE SERVIÇOS PÚBLICOS - AGR

ESPECIFICAÇÃO	AÇÃO	FUNTE	PESSOAL E ENCARGOS SOCIAIS	JUROS E ENCARGOS DA DIVIDA	OUTRAS DESPESAS CORRENTES	INVESTIMENTOS	INVERSÕES FINANCEIRAS	AMORTIZAÇÃO DA DIVIDA	TOTAL
- PESQUISA DE SATISFAÇÃO DOS SERVIÇOS PÚBLICOS	04 122 1023 2.104	20			350.000				350.000
		90			47.000				47.000
- PROMOÇÃO DA SAÚDE DO SERVIDOR DA ÁREA DE CONTROLE, REGULAÇÃO E FISCALIZAÇÃO DE SERVIÇOS PÚBLICOS	04 122 1024 2.111	20			144.000				144.000
- MODERNIZAÇÃO DA INFRAESTRUTURA FÍSICA E TECNOLÓGICA	04 122 1025 2.120	20			1.000.000	600.000			1.600.000
- APOIO ADMINISTRATIVO	04 122 4001 4.001	00	10.000.000						10.000.000
		20	10.000.000		3.315.000	220.000	500.000		14.035.000
- CAPACITAÇÃO EM REGULAÇÃO CONTROLE E FISCALIZAÇÃO DOS SERVIÇOS PÚBLICOS	04 128 1024 2.110	20			120.000				120.000
- REGULAÇÃO, CONTROLE E FISCALIZAÇÃO DOS BENS DESESTATIZADOS, PARCERIAS E INVESTIMENTOS (OS, OSCIP E PPP)	04 130 1023 2.105	20			500.000				500.000
- REGULAÇÃO, CONTROLE E FISCALIZAÇÃO ECONÔMICO-FINANCEIRA DAS EMPRESAS PRESTADORAS DE SERVIÇOS PÚBLICOS	04 130 1023 2.106	20			400.000				400.000
- REGULAÇÃO, CONTROLE E FISCALIZAÇÃO DOS SERVIÇOS DE SANEAMENTO BÁSICO	17 125 1048 2.240	20			1.200.000				1.200.000
- FISCALIZAÇÃO DA EXPLORAÇÃO DOS RECURSOS MINERAIS DO ESTADO	18 125 1038 2.202	20			160.000				160.000
- FISCALIZAÇÃO DOS SERVIÇOS DE DISTRIBUIÇÃO DE ENERGIA ELÉTRICA	25 125 1046 2.237	20			120.000				120.000
		90			700.000				700.000
- FISCALIZAÇÃO DOS SERVIÇOS DE GERAÇÃO DE ENERGIA ELÉTRICA	25 125 1046 2.238	20			100.000				100.000
		90			400.000				400.000
- REGULAÇÃO, CONTROLE E FISCALIZAÇÃO DE SERVIÇOS DE TRANSPORTE INTERMUNICIPAL DE PASSAGEIROS	26 125 1061 2.323	20			2.000.000				2.000.000
		90			200.000				200.000

QUADRO DE DETALHAMENTO DA DESPESA POR GRUPO E FONTES

5700 - SECRETARIA DE GESTÃO E PLANEJAMENTO - ENTIDADES JURISDICIONADAS

5702 - AGÊNCIA GOIANA DE REGULAÇÃO, CONTROLE E FISCALIZAÇÃO DE SERVIÇOS PÚBLICOS - AGR

TOTAL POR FONTE/GRUPO DE DESPESAS

RECURSOS DE TODAS AS FONTES

FONTE	TOTAL	GRUPO DE DESPESA					
		PESSOAL E ENCARGOS SOCIAIS	JUROS E ENCARGOS DA DÍVIDA	OUTRAS DESPESAS CORRENTES	INVESTIMENTOS	INVERSÕES FINANCEIRAS	AMORTIZAÇÃO DA DÍVIDA
00 RECEITAS ORDINARIAS	10.000.000	10.000.000					
20 RECURSOS DIRETAMENTE ARRECADADOS	20.729.000	10.000.000		9.409.000	820.000	500.000	
90 CONVENIOS, AJUSTES E ACORDOS COM ORGAOS FEDERAIS	1.347.000			1.347.000			
TOTAL	32.076.000	20.000.000		10.756.000	820.000	500.000	

DESPESAS CORRENTES 30.756.000	DESPESAS DE CAPITAL 1.320.000	RECURSOS VINCULADOS 22.076.000	RECURSOS ORDINÁRIOS 10.000.000	RESERVA DE CONTINGÊNCIA
TOTAL DOS PROJETOS	TOTAL DAS ATIVIDADES 32.076.000	OPERAÇÕES ESPECIAIS	TOTAL GERAL 32.076.000	

QUADRO DE DETALHAMENTO DA DESPESA POR GRUPO E FONTES

5700 - SECRETARIA DE GESTÃO E PLANEJAMENTO - ENTIDADES JURISDICIONADAS

5704 - INSTITUTO DE ASSISTÊNCIA DOS SERVIDORES PÚBLICOS DO ESTADO DE GOIÁS - IPASGO

ESPECIFICAÇÃO	AÇÃO	FONTE	PESSOAL E ENCARGOS SOCIAIS	JUROS E ENCARGOS DA DÍVIDA	OUTRAS DESPESAS CORRENTES	INVESTIMENTOS	INVERSÕES FINANCEIRAS	AMORTIZAÇÃO DA DÍVIDA	TOTAL
- CONSTRUÇÃO, REFORMA E AMPLIAÇÃO DAS UNIDADES DO IPASGO	04 122 1057 2.307	20			3.800.000	2.000.000	10.000		5.810.000
- DESENVOLVIMENTO DE AÇÕES DE PROMOÇÃO, PREVENÇÃO E CONTROLE DA SAÚDE	04 122 1057 2.308	20			4.500.000				4.500.000
- GESTÃO DA TECNOLOGIA DA INFORMAÇÃO E COMUNICAÇÃO DO IPASGO	04 122 1057 2.309	20			10.000.000	15.000.000			25.000.000
- OTIMIZAÇÃO DO ATENDIMENTO AO USUÁRIO DO IPASGO	04 122 1057 2.311	20			7.000.000				7.000.000
- IMPLANTAÇÃO E GESTÃO DO HOSPITAL DO SERVIDOR E UNIDADES DE ATENDIMENTO PRÓPRIO	04 122 1057 3.116	20				45.000.000			45.000.000
- APOIO ADMINISTRATIVO	04 122 4001 4.001	20	74.837.000		80.000.000	3.000.000	10.000		157.847.000
- IMPLEMENTAÇÃO DE SERVIÇOS DE ASSISTÊNCIA À SAÚDE	10 122 1057 2.310	20			797.738.000				797.738.000
- ENCARGOS JUDICIÁRIOS	28 846 0000 7.006	20			7.095.000				7.095.000
- RESERVA DE CONTINGÊNCIA	99 999 9000 9.000	20							100.010.000

TOTAL POR FONTE/GRUPO DE DESPESAS

RECURSOS DE TODAS AS FONTES

FONTE	TOTAL	GRUPO DE DESPESA					
		PESSOAL E ENCARGOS SOCIAIS	JUROS E ENCARGOS DA DÍVIDA	OUTRAS DESPESAS CORRENTES	INVESTIMENTOS	INVERSÕES FINANCEIRAS	AMORTIZAÇÃO DA DÍVIDA
20 RECURSOS DIRETAMENTE ARRECADADOS	1.150.000.000	74.837.000		910.133.000	65.000.000	20.000	
TOTAL	1.150.000.000	74.837.000		910.133.000	65.000.000	20.000	

DESPESAS CORRENTES 984.970.000	DESPESAS DE CAPITAL 65.020.000	RECURSOS VINCULADOS 1.150.000.000	RECURSOS ORDINÁRIOS	RESERVA DE CONTINGÊNCIA 100.010.000
TOTAL DOS PROJETOS	TOTAL DAS ATIVIDADES	OPERAÇÕES ESPECIAIS	TOTAL GERAL	

ADMINISTRAÇÃO INDIRETA

(R\$ 1,00)

QUADRO DE DETALHAMENTO DA DESPESA POR GRUPO E FONTES

5700 - SECRETARIA DE GESTÃO E PLANEJAMENTO - ENTIDADES JURISDICIONADAS

5704 - INSTITUTO DE ASSISTÊNCIA DOS SERVIDORES PÚBLICOS DO ESTADO DE GOIÁS - IPASGO

45.000.000

997.895.000

107.105.000

1.150.000.000

QUADRO DE DETALHAMENTO DA DESPESA POR GRUPO E FONTES

5700 - SECRETARIA DE GESTÃO E PLANEJAMENTO - ENTIDADES JURISDICIONADAS

5705 - GOIÁS PREVIDÊNCIA - GOIASPREV

ESPECIFICAÇÃO	AÇÃO	FONTE	PESSOAL E ENCARGOS SOCIAIS	JUROS E ENCARGOS DA DÍVIDA	OUTRAS DESPESAS CORRENTES	INVESTIMENTOS	INVERSÕES FINANCEIRAS	AMORTIZAÇÃO DA DÍVIDA	TOTAL
- MODERNIZAÇÃO DA JUNTA MÉDICA PREVIDENCIÁRIA	04 122 1058 2.312	20	1.000.000		450.000	50.000			1.500.000
- PLANEJAMENTO PREVIDENCIÁRIO COM VISTAS À INATIVAÇÃO DO SERVIDOR PÚBLICO ESTADUAL	04 122 1058 2.316	20			90.000	10.000			100.000
- NOVA SEDE DA GOIASPREV	04 122 1067 3.127	20			500.000	4.500.000			5.000.000
- APOIO ADMINISTRATIVO	04 122 4001 4.001	20	10.500.000		15.475.000	10.000	10.000		25.995.000
- MODERNIZAÇÃO DO SISTEMA DE GERENCIAMENTO PREVIDENCIÁRIO - GPREV	04 126 1058 2.315	20	180.000		50.000	20.000			250.000
- FORMAÇÃO PREVIDENCIÁRIA CONTINUADA	04 128 1058 2.314	20	15.000		35.000				50.000
- REALIZAÇÃO DE PLANOS DE MÍDIA E CAMPANHAS PUBLICITÁRIAS EDUCATIVAS, DIRIGIDAS AOS PÚBLICOS INTERNO E EXTERNO	04 131 1058 2.317	20			250.000				250.000
- ENCARGOS ESPECIAIS GERAIS	09 272 0000 7.014	00	10.000						10.000
- ENCARGOS JUDICIÁRIOS	28 846 0000 7.006	00	10.000						10.000
		20	10.000						10.000

TOTAL POR FONTE/GRUPO DE DESPESAS

RECURSOS DE TODAS AS FONTES

FONTE	TOTAL	GRUPO DE DESPESA					
		PESSOAL E ENCARGOS SOCIAIS	JUROS E ENCARGOS DA DÍVIDA	OUTRAS DESPESAS CORRENTES	INVESTIMENTOS	INVERSÕES FINANCEIRAS	AMORTIZAÇÃO DA DÍVIDA
00 RECEITAS ORDINARIAS	20.000	20.000					
20 RECURSOS DIRETAMENTE ARRECADADOS	33.155.000	11.705.000		16.850.000	4.590.000	10.000	
TOTAL	33.175.000	11.725.000		16.850.000	4.590.000	10.000	

DESPESAS CORRENTES	DESPESAS DE CAPITAL	RECURSOS VINCULADOS	RECURSOS ORDINÁRIOS	RESERVA DE CONTINGÊNCIA
28.575.000	4.600.000	33.155.000	20.000	

ADMINISTRAÇÃO INDIRETA

(R\$ 1,00)

QUADRO DE DETALHAMENTO DA DESPESA POR GRUPO E FONTES

5700 - SECRETARIA DE GESTÃO E PLANEJAMENTO - ENTIDADES JURISDICIONADAS

5705 - GOIÁS PREVIDÊNCIA - GOIASPREV

TOTAL DOS PROJETOS 5.000.000	TOTAL DAS ATIVIDADES 28.145.000	OPERAÇÕES ESPECIAIS 30.000	TOTAL GERAL 33.175.000
---	--	---	---

QUADRO DE DETALHAMENTO DA DESPESA POR GRUPO E FONTES

5900 - SECRETARIA DE SEGURANÇA PÚBLICA E ADMINISTRAÇÃO PENITENCIÁRIA - ENTIDADES JURISDICIONADAS

5901 - DEPARTAMENTO ESTADUAL DE TRÂNSITO - DETRAN

TOTAL POR FONTE/GRUPO DE DESPESAS

RECURSOS DE TODAS AS FONTES





FONTE	TOTAL	GRUPO DE DESPESA					
		PESSOAL E ENCARGOS SOCIAIS	JUROS E ENCARGOS DA DÍVIDA	OUTRAS DESPESAS CORRENTES	INVESTIMENTOS	INVERSÕES FINANCEIRAS	AMORTIZAÇÃO DA DÍVIDA
20 RECURSOS DIRETAMENTE ARRECADADOS	490.155.000	100.015.000		319.240.000	54.000.000		
90 CONVENIOS, AJUSTES E ACORDOS COM ORGAOS FEDERAIS	30.000			30.000			
92 OUTROS CONVENIOS, AJUSTES E ACORDOS	12.500.000			12.500.000			
TOTAL	502.685.000	100.015.000		331.770.000	54.000.000		

DESPESAS CORRENTES 431.785.000	DESPESAS DE CAPITAL 54.000.000	RECURSOS VINCULADOS 502.685.000	RECURSOS ORDINÁRIOS	RESERVA DE CONTINGÊNCIA 16.900.000
TOTAL DOS PROJETOS 26.715.000	TOTAL DAS ATIVIDADES 458.070.000	OPERAÇÕES ESPECIAIS 17.900.000	TOTAL GERAL 502.685.000	

QUADRO DE DETALHAMENTO DA DESPESA POR GRUPO E FONTES

6600 - SEC. DE DESENV. ECONÔMICO, CIENTÍFICO E TEC., AGRICULTURA, PECUÁRIA E IRRIGAÇÃO - ENTIDADES JURISDICIONADAS

6601 - AGÊNCIA GOIANA DE DEFESA AGROPECUÁRIA - AGRODEFESA

ESPECIFICAÇÃO	AÇÃO	FONTE	PESSOAL E ENCARGOS SOCIAIS	JUROS E ENCARGOS DA DÍVIDA	OUTRAS DESPESAS CORRENTES	INVESTIMENTOS	INVERSÕES FINANCEIRAS	AMORTIZAÇÃO DA DÍVIDA	TOTAL
- APOIO ADMINISTRATIVO	20 122 4001 4.001	00	96.358.000		1.000.000				97.358.000
		20	5.000.000		4.500.000	500.000	20.000		10.020.000
 ANÁLISE DE PRODUTOS DE ORIGEM ANIMAL E REALIZAÇÃO DE EXAMES PARA DIAGNÓSTICOS DE ENFERMIDADES	20 609 1062 2.330	20			1.200.000	100.000			1.300.000
 CLASSIFICAÇÃO DE PRODUTOS DE ORIGEM VEGETAL E ANÁLISE DE SEMENTES	20 609 1062 2.331	20			600.000	28.000			628.000
- FISCALIZAÇÃO DE EVENTOS AGROPECUÁRIOS E TRÂNSITO DE ANIMAIS VIVOS, PRODUTOS E SUBPRODUTOS DE ORIGEM ANIMAL	20 609 1062 2.332	20			980.000	20.000			1.000.000
- FISCALIZAÇÃO DE TRÂNSITO DE PRODUTOS DE ORIGEM VEGETAL E INSUMOS AGROPECUÁRIOS	20 609 1062 2.333	20			980.000	20.000			1.000.000
- INSPEÇÃO DE PRODUTOS DE ORIGEM ANIMAL	20 609 1062 2.334	20			980.000	20.000			1.000.000
- REESTRUTURAÇÃO DE ESCRITÓRIOS DA AGRODEFESA	20 609 1062 2.335	20			300.000	300.000			600.000
 SANIDADE ANIMAL	20 609 1062 2.336	20			1.050.000	660.000	20.000		1.730.000
		90			363.000	100.000			463.000
		92			20.000				20.000
 SANIDADE VEGETAL	20 609 1062 2.337	20			900.000	50.000			950.000
- TREINAMENTO E CAPACITAÇÃO DE FISCAIS E AGENTES DE FISCALIZAÇÃO AGROPECUÁRIA	20 609 1062 2.338	20			932.000	10.000			942.000
- ENCARGOS JUDICIÁRIOS	28 846 0000 7.006	20			100.000				100.000

TOTAL POR FONTE/GRUPO DE DESPESAS

RECURSOS DE TODAS AS FONTES

FONTE	TOTAL	GRUPO DE DESPESA					
		PESSOAL E ENCARGOS SOCIAIS	JUROS E ENCARGOS DA DÍVIDA	OUTRAS DESPESAS CORRENTES	INVESTIMENTOS	INVERSÕES FINANCEIRAS	AMORTIZAÇÃO DA DÍVIDA
00 RECEITAS ORDINARIAS	97.358.000	96.358.000		1.000.000			
20 RECURSOS DIRETAMENTE ARRECADADOS	19.270.000	5.000.000		12.522.000	1.708.000	40.000	

ADMINISTRAÇÃO INDIRETA

(R\$ 1,00)

QUADRO DE DETALHAMENTO DA DESPESA POR GRUPO E FONTES

6600 - SEC. DE DESENV. ECONÔMICO, CIENTÍFICO E TEC., AGRICULTURA, PECUÁRIA E IRRIGAÇÃO - ENTIDADES JURISDICIONADAS

6601 - AGÊNCIA GOIANA DE DEFESA AGROPECUÁRIA - AGRODEFESA

TOTAL POR FONTE/GRUPO DE DESPESAS

RECURSOS DE TODAS AS FONTES






FONTE	TOTAL	GRUPO DE DESPESA					
		PESSOAL E ENCARGOS SOCIAIS	JUROS E ENCARGOS DA DÍVIDA	OUTRAS DESPESAS CORRENTES	INVESTIMENTOS	INVERSÕES FINANCEIRAS	AMORTIZAÇÃO DA DÍVIDA
90 CONVENIOS, AJUSTES E ACORDOS COM ORGAOS FEDERAIS	463.000			363.000	100.000		
92 OUTROS CONVENIOS, AJUSTES E ACORDOS	20.000			20.000			
TOTAL	117.111.000	101.358.000		13.905.000	1.808.000	40.000	

DESPESAS CORRENTES 115.263.000	DESPESAS DE CAPITAL 1.848.000	RECURSOS VINCULADOS 19.753.000	RECURSOS ORDINÁRIOS 97.358.000	RESERVA DE CONTINGÊNCIA
TOTAL DOS PROJETOS	TOTAL DAS ATIVIDADES 117.011.000	OPERAÇÕES ESPECIAIS 100.000	TOTAL GERAL 117.111.000	

QUADRO DE DETALHAMENTO DA DESPESA POR GRUPO E FONTES

6600 - SEC. DE DESENV. ECONÔMICO, CIENTÍFICO E TEC., AGRICULTURA, PECUÁRIA E IRRIGAÇÃO - ENTIDADES JURISDICIONADAS


6602 - AGÊNCIA GOIANA DE ASSISTÊNCIA TÉCNICA, EXTENSÃO RURAL E PESQUISA AGROPECUÁRIA - EMATER

ESPECIFICAÇÃO	AÇÃO	FUNTE	PESSOAL E ENCARGOS SOCIAIS	JUROS E ENCARGOS DA DIVIDA	OUTRAS DESPESAS CORRENTES	INVESTIMENTOS	INVERSÕES FINANCEIRAS	AMORTIZAÇÃO DA DIVIDA	TOTAL
- APOIO ADMINISTRATIVO	04 122 4001 4.001	00	41.920.000		6.000.000	776.000	10.000		48.706.000
		20	10.000		700.000	77.000	10.000		797.000
 DESENVOLVIMENTO DE PESQUISAS APLICADAS PARA O FORTALECIMENTO DE CADEIAS PRODUTIVAS DA AGROPECUÁRIA	19 571 1036 2.180	00	5.500.000		1.000.000	1.000.000			7.500.000
		20			97.000				97.000
		90			10.000	10.000			20.000
		92			10.000				10.000
 DIFUSÃO DO CONHECIMENTO CIENTÍFICO E TECNOLÓGICO	19 571 1036 2.181	00			1.000.000				1.000.000
		20			97.000				97.000
		92			10.000				10.000
 ESTRUTURAÇÃO DE LABORATÓRIOS PARA ANÁLISE E RECOMENDAÇÃO TECNOLÓGICA	19 571 1036 2.182	00			80.000	6.222.000			6.302.000
		20			20.000	74.000			94.000
		90			10.000	10.000			20.000
 PRODUÇÃO, MULTIPLICAÇÃO E DISPONIBILIZAÇÃO DE MUDAS E SEMENTES	19 571 1036 2.183	00			1.000.000	1.000.000			2.000.000
		20			97.000				97.000
		90				10.000			10.000
		92			10.000	10.000			20.000
 QUALIFICAÇÃO CONTINUADA EM PESQUISA AGROPECUÁRIA	19 571 1036 2.184	00			60.000				60.000
		20			16.000				16.000
- APOIO ADMINISTRATIVO	19 571 4001 4.001	00	20.000.000						20.000.000
- GESTÃO DA PROPRIEDADE OTIMIZANDO OS FATORES DE PRODUÇÃO	20 606 1037 2.191	00			10.000	10.000			20.000
		20			252.000	28.000			280.000
		90			10.000	10.000			20.000
		91			400.000	97.000			497.000
- PROMOÇÃO, TRANSFERÊNCIA E EXECUÇÃO DAS POLÍTICAS PARA O DESENVOLVIMENTO DO ESPAÇO RURAL	20 606 1037 2.192	00			10.000	10.000			20.000
		20			1.032.000	42.000			1.074.000
		90			10.000	10.000			20.000

QUADRO DE DETALHAMENTO DA DESPESA POR GRUPO E FONTES

6600 - SEC. DE DESENV. ECONÔMICO, CIENTÍFICO E TEC., AGRICULTURA, PECUÁRIA E IRRIGAÇÃO - ENTIDADES JURISDICIONADAS

6602 - AGÊNCIA GOIANA DE ASSISTÊNCIA TÉCNICA, EXTENSÃO RURAL E PESQUISA AGROPECUÁRIA - EMATER

ESPECIFICAÇÃO	AÇÃO	FONTE	PESSOAL E ENCARGOS SOCIAIS	JUROS E ENCARGOS DA DÍVIDA	OUTRAS DESPESAS CORRENTES	INVESTIMENTOS	INVERSÕES FINANCEIRAS	AMORTIZAÇÃO DA DÍVIDA	TOTAL
- QUALIFICAÇÃO CONTINUADA EM ASSISTÊNCIA TÉCNICA E EXTENSÃO RURAL	20 606 1037 2.193	91			704.000	110.000			814.000
		00			10.000	10.000			20.000
		20			168.000	15.000			183.000
		90			10.000				10.000
		91			89.000	45.000			134.000
 TRANSFERÊNCIA DE TECNOLOGIAS INOVADORAS E SUSTENTÁVEIS	20 606 1037 2.194	00			10.000	10.000			20.000
		20			1.440.000	72.000			1.512.000
		90			10.000	10.000			20.000
		91			2.480.000	200.000			2.680.000
		92			10.000				10.000
- ENCARGOS JUDICIÁRIOS	28 846 0000 7.006	00			100.000				100.000
		20			20.000				20.000

TOTAL POR FONTE/GRUPO DE DESPESAS

RECURSOS DE TODAS AS FONTES

FONTE	TOTAL	GRUPO DE DESPESA					
		PESSOAL E ENCARGOS SOCIAIS	JUROS E ENCARGOS DA DÍVIDA	OUTRAS DESPESAS CORRENTES	INVESTIMENTOS	INVERSÕES FINANCEIRAS	AMORTIZAÇÃO DA DÍVIDA
00 RECEITAS ORDINARIAS	85.748.000	67.420.000		9.280.000	9.038.000	10.000	
20 RECURSOS DIRETAMENTE ARRECADADOS	4.267.000	10.000		3.939.000	308.000	10.000	
90 CONVENIOS, AJUSTES E ACORDOS COM ORGAOS FEDERAIS	120.000			60.000	60.000		
91 CONVENIOS, AJUSTES E ACORDOS COM ORGAOS MUNICIPAIS	4.125.000			3.673.000	452.000		
92 OUTROS CONVENIOS, AJUSTES E ACORDOS	50.000			40.000	10.000		
TOTAL	94.310.000	67.430.000		16.992.000	9.868.000	20.000	

DESPESAS CORRENTES

DESPESAS DE CAPITAL

RECURSOS VINCULADOS

RECURSOS ORDINÁRIOS

RESERVA DE CONTINGÊNCIA

ADMINISTRAÇÃO INDIRETA**(R\$ 1,00)****QUADRO DE DETALHAMENTO DA DESPESA POR GRUPO E FONTES****6600 - SEC. DE DESENV. ECONÔMICO, CIENTÍFICO E TEC., AGRICULTURA, PECUÁRIA E IRRIGAÇÃO - ENTIDADES JURISDICIONADAS****6602 - AGÊNCIA GOIANA DE ASSISTÊNCIA TÉCNICA, EXTENSÃO RURAL E PESQUISA AGROPECUÁRIA - EMATER**

84.422.000	9.888.000	8.562.000	85.748.000	
TOTAL DOS PROJETOS	TOTAL DAS ATIVIDADES	OPERAÇÕES ESPECIAIS	TOTAL GERAL	
	94.190.000	120.000	94.310.000	

QUADRO DE DETALHAMENTO DA DESPESA POR GRUPO E FONTES

6600 - SEC. DE DESENV. ECONÔMICO, CIENTÍFICO E TEC., AGRICULTURA, PECUÁRIA E IRRIGAÇÃO - ENTIDADES JURISDICIONADAS

6603 - GOIÁS TURISMO - AGÊNCIA ESTADUAL DE TURISMO

ESPECIFICAÇÃO	AÇÃO	FONTE	PESSOAL E ENCARGOS SOCIAIS	JUROS E ENCARGOS DA DÍVIDA	OUTRAS DESPESAS CORRENTES	INVESTIMENTOS	INVERSÕES FINANCEIRAS	AMORTIZAÇÃO DA DÍVIDA	TOTAL
- APOIO E REALIZAÇÃO DE EVENTOS	23 695 1063 2.339	00			25.010.000	10.000			25.020.000
		25			1.500.000				1.500.000
- GESTÃO DE INFORMAÇÕES TURÍSTICAS	23 695 1063 2.340	00			10.000	10.000			20.000
		20			10.000	10.000			20.000
		90			20.000	20.000			40.000
		91			130.000	70.000			200.000
- CAPTAÇÃO E FOMENTO DE NEGÓCIOS	23 695 1063 3.120	00			10.000	10.000			20.000
		20			10.000	10.000			20.000
		90			20.000	10.000			30.000
IMPLANTAÇÃO DE INFRAESTRUTURA TURÍSTICA	23 695 1063 3.121	00			10.000	10.000			20.000
		10				10.000			10.000
		20			10.000	10.000			20.000
		25			310.000	10.000			320.000
		90			20.000	10.000			30.000
- APOIO ADMINISTRATIVO	23 695 4001 4.001	00	5.068.000		462.000	50.000			5.580.000
		20			810.000	300.000			1.110.000
- ENCARGOS JUDICIÁRIOS	28 846 0000 7.006	00			40.000				40.000

TOTAL POR FONTE/GRUPO DE DESPESAS

RECURSOS DE TODAS AS FONTES

FONTE	TOTAL	GRUPO DE DESPESA					
		PESSOAL E ENCARGOS SOCIAIS	JUROS E ENCARGOS DA DÍVIDA	OUTRAS DESPESAS CORRENTES	INVESTIMENTOS	INVERSÕES FINANCEIRAS	AMORTIZAÇÃO DA DÍVIDA
00 RECEITAS ORDINARIAS	30.700.000	5.068.000		25.542.000	90.000		
10 OPERACOES DE CREDITO INTERNAS	10.000				10.000		
20 RECURSOS DIRETAMENTE ARRECADADOS	1.170.000			840.000	330.000		
25 RECURSOS DECORRENTES DE TRANSFERÊNCIAS	1.820.000			1.810.000	10.000		

ADMINISTRAÇÃO INDIRETA

(R\$ 1,00)

QUADRO DE DETALHAMENTO DA DESPESA POR GRUPO E FONTES

6600 - SEC. DE DESENV. ECONÔMICO, CIENTÍFICO E TEC., AGRICULTURA, PECUÁRIA E IRRIGAÇÃO - ENTIDADES JURISDICIONADAS

6603 - GOIÁS TURISMO - AGÊNCIA ESTADUAL DE TURISMO

TOTAL POR FONTE/GRUPO DE DESPESAS

RECURSOS DE TODAS AS FONTES

FONTE	TOTAL	GRUPO DE DESPESA					
		PESSOAL E ENCARGOS SOCIAIS	JUROS E ENCARGOS DA DÍVIDA	OUTRAS DESPESAS CORRENTES	INVESTIMENTOS	INVERSÕES FINANCEIRAS	AMORTIZAÇÃO DA DÍVIDA
DE AUTARQUIAS E FUNDOS ESPECIAIS - PAI							
90 CONVENIOS, AJUSTES E ACORDOS COM ORGAOS FEDERAIS	100.000			60.000	40.000		
91 CONVENIOS, AJUSTES E ACORDOS COM ORGAOS MUNICIPAIS	200.000			130.000	70.000		
TOTAL	34.000.000	5.068.000		28.382.000	550.000		

DESPESAS CORRENTES 33.450.000	DESPESAS DE CAPITAL 550.000	RECURSOS VINCULADOS 3.300.000	RECURSOS ORDINÁRIOS 30.700.000	RESERVA DE CONTINGÊNCIA
TOTAL DOS PROJETOS 470.000	TOTAL DAS ATIVIDADES 33.490.000	OPERAÇÕES ESPECIAIS 40.000	TOTAL GERAL 34.000.000	

QUADRO DE DETALHAMENTO DA DESPESA POR GRUPO E FONTES

6600 - SEC. DE DESENV. ECONÔMICO, CIENTÍFICO E TEC., AGRICULTURA, PECUÁRIA E IRRIGAÇÃO - ENTIDADES JURISDICIONADAS

6604 - JUNTA COMERCIAL DO ESTADO DE GOIÁS - JUCEG

ESPECIFICAÇÃO	AÇÃO	FUNTE	PESSOAL E ENCARGOS SOCIAIS	JUROS E ENCARGOS DA DÍVIDA	OUTRAS DESPESAS CORRENTES	INVESTIMENTOS	INVERSÕES FINANCEIRAS	AMORTIZAÇÃO DA DÍVIDA	TOTAL
- INOVAÇÃO E ESTRUTURAÇÃO NO ATENDIMENTO DA JUCEG	04 122 1039 2.208	20			4.500.000	6.000.000			10.500.000
- APOIO ADMINISTRATIVO	04 122 4001 4.001	20	16.000.000		4.000.000	1.770.000	10.000		21.780.000
- ENCARGOS JUDICIÁRIOS	28 846 0000 7.006	20			100.000				100.000
- RESERVA DE CONTINGÊNCIA	99 999 9999 9.000	20							500.000

TOTAL POR FONTE/GRUPO DE DESPESAS

RECURSOS DE TODAS AS FONTES

FUNTE	TOTAL	GRUPO DE DESPESA					
		PESSOAL E ENCARGOS SOCIAIS	JUROS E ENCARGOS DA DÍVIDA	OUTRAS DESPESAS CORRENTES	INVESTIMENTOS	INVERSÕES FINANCEIRAS	AMORTIZAÇÃO DA DÍVIDA
20 RECURSOS DIRETAMENTE ARRECADADOS	32.880.000	16.000.000		8.600.000	7.770.000	10.000	
TOTAL	32.880.000	16.000.000		8.600.000	7.770.000	10.000	

DESPESAS CORRENTES 24.600.000	DESPESAS DE CAPITAL 7.780.000	RECURSOS VINCULADOS 32.880.000	RECURSOS ORDINÁRIOS	RESERVA DE CONTINGÊNCIA 500.000
TOTAL DOS PROJETOS	TOTAL DAS ATIVIDADES 32.280.000	OPERAÇÕES ESPECIAIS 600.000	TOTAL GERAL 32.880.000	

QUADRO DE DETALHAMENTO DA DESPESA POR GRUPO E FONTES

6600 - SEC. DE DESENV. ECONÔMICO, CIENTÍFICO E TEC., AGRICULTURA, PECUÁRIA E IRRIGAÇÃO - ENTIDADES JURISDICIONADAS

6605 - FUNDAÇÃO DE AMPARO À PESQUISA DO ESTADO DE GOIÁS - FAPEG

ESPECIFICAÇÃO	AÇÃO	FONTE	PESSOAL E ENCARGOS SOCIAIS	JUROS E ENCARGOS DA DÍVIDA	OUTRAS DESPESAS CORRENTES	INVESTIMENTOS	INVERSÕES FINANCEIRAS	AMORTIZAÇÃO DA DÍVIDA	TOTAL
- NOVA FAPEG - MODERNIZAÇÃO DA INFRAESTRUTURA	19 122 1064 3.122	00			100.000	50.000			150.000
		20			10.000	10.000			20.000
- APOIO ADMINISTRATIVO	19 122 4001 4.001	00	5.547.000		1.915.000	150.000	10.000		7.622.000
		20			400.000	10.000			410.000
- CONCESSÃO DE BOLSAS DE PESQUISA, FORMAÇÃO E BOLSAS TECNOLÓGICAS - FAPEG BOLSAS	19 571 1064 2.341	00			11.000.000				11.000.000
		20			20.000				20.000
		90			10.000				10.000
		92			20.000				20.000
- FOMENTO À DEMANDA UNIVERSAL EM PESQUISA, DESENVOLVIMENTO E INOVAÇÃO - FAPEG UNIVERSAL	19 571 1064 2.342	00			6.000.000	3.000.000			9.000.000
		20			10.000	10.000			20.000
		90			70.000	30.000			100.000
		92			10.000	10.000			20.000
- FOMENTO À INFRAESTRUTURA DE PESQUISA - FAPEG INFRA	19 571 1064 2.344	00			10.000	5.990.000			6.000.000
		20			10.000	10.000			20.000
		90			10.000	40.000			50.000
		92			40.000	40.000			80.000
- FOMENTO À INOVAÇÃO TECNOLÓGICA - FAPEG INOVA	19 571 1064 2.345	00			5.000.000	1.000.000			6.000.000
		20			10.000	10.000			20.000
		90			40.000	10.000			50.000
		92			10.000	10.000			20.000
- FOMENTO À PESQUISA EM ÁREAS ESTRATÉGICAS - FAPEG ÁREAS ESTRATÉGICAS	19 571 1064 2.346	00			4.700.000	2.000.000			6.700.000
		20			10.000	10.000			20.000
		90			70.000	70.000			140.000
		92			70.000	80.000			150.000
- FOMENTO À DIFUSÃO DE CIÊNCIA, TECNOLOGIA E INOVAÇÃO	19 573 1064 2.343	00			5.000.000				5.000.000
		20			20.000				20.000
		90			10.000				10.000

ADMINISTRAÇÃO INDIRETA

(R\$ 1,00)

QUADRO DE DETALHAMENTO DA DESPESA POR GRUPO E FONTES

6600 - SEC. DE DESENV. ECONÔMICO, CIENTÍFICO E TEC., AGRICULTURA, PECUÁRIA E IRRIGAÇÃO - ENTIDADES JURISDICIONADAS

6605 - FUNDAÇÃO DE AMPARO À PESQUISA DO ESTADO DE GOIÁS - FAPEG

ESPECIFICAÇÃO	AÇÃO	FONTE	PESSOAL E ENCARGOS SOCIAIS	JUROS E ENCARGOS DA DÍVIDA	OUTRAS DESPESAS CORRENTES	INVESTIMENTOS	INVERSÕES FINANCEIRAS	AMORTIZAÇÃO DA DÍVIDA	TOTAL
		92			10.000				10.000

TOTAL POR FONTE/GRUPO DE DESPESAS

RECURSOS DE TODAS AS FONTES



FONTE	TOTAL	GRUPO DE DESPESA					
		PESSOAL E ENCARGOS SOCIAIS	JUROS E ENCARGOS DA DÍVIDA	OUTRAS DESPESAS CORRENTES	INVESTIMENTOS	INVERSÕES FINANCEIRAS	AMORTIZAÇÃO DA DÍVIDA
00 RECEITAS ORDINARIAS	51.472.000	5.547.000		33.725.000	12.190.000	10.000	
20 RECURSOS DIRETAMENTE ARRECADADOS	550.000			490.000	60.000		
90 CONVENIOS, AJUSTES E ACORDOS COM ORGAOS FEDERAIS	360.000			210.000	150.000		
92 OUTROS CONVENIOS, AJUSTES E ACORDOS	300.000			160.000	140.000		
TOTAL	52.682.000	5.547.000		34.585.000	12.540.000	10.000	

DESPESAS CORRENTES 40.132.000	DESPESAS DE CAPITAL 12.550.000	RECURSOS VINCULADOS 1.210.000	RECURSOS ORDINÁRIOS 51.472.000	RESERVA DE CONTINGÊNCIA
TOTAL DOS PROJETOS 170.000	TOTAL DAS ATIVIDADES 52.512.000	OPERAÇÕES ESPECIAIS	TOTAL GERAL 52.682.000	

QUADRO DE DETALHAMENTO DA DESPESA POR GRUPO E FONTES

6600 - SEC. DE DESENV. ECONÔMICO, CIENTÍFICO E TEC., AGRICULTURA, PECUÁRIA E IRRIGAÇÃO - ENTIDADES JURISDICIONADAS

6606 - UNIVERSIDADE ESTADUAL DE GOIÁS - UEG

ESPECIFICAÇÃO	AÇÃO	FONTE	PESSOAL E ENCARGOS SOCIAIS	JUROS E ENCARGOS DA DIVIDA	OUTRAS DESPESAS CORRENTES	INVESTIMENTOS	INVERSÕES FINANCEIRAS	AMORTIZAÇÃO DA DIVIDA	TOTAL
- APOIO ADMINISTRATIVO	19 122 4001 4.001	00	193.415.000						193.415.000
		20	17.900.000		100.000				18.000.000
- ENCARGOS JUDICIÁRIOS	19 364 0000 7.006	00			2.000.000				2.000.000
		20			50.000				50.000
- ADMINISTRAÇÃO INSTITUCIONAL CONSOLIDAÇÃO DA INFRAESTRUTURA	E 19 364 1065 2.347	00			32.264.000	7.478.000	10.000		39.752.000
		20			4.000.000	5.986.000	10.000		9.996.000
		90			10.000	5.732.000			5.742.000
- FORTALECIMENTO DAS POLÍTICAS DE EXTENSÃO, CULTURA E ASSUNTOS ESTUDANTIS	19 364 1065 2.348	00			3.430.000	50.000			3.480.000
		20			1.500.000	50.000			1.550.000
		28			14.990.000				14.990.000
		90			1.572.000	764.000			2.336.000
		92			17.000	10.000			27.000
 GESTÃO DE PESSOAS E DESENVOLVIMENTO INSTITUCIONAL	19 364 1065 2.349	00			200.000				200.000
		20			100.000	50.000			150.000
		28			10.000				10.000
		90			20.000	11.000			31.000
		92			10.000				10.000
 QUALIFICAÇÃO DA PESQUISA E PÓS-GRADUAÇÃO	19 364 1065 2.350	00			3.248.000	50.000			3.298.000
		20			50.000	50.000			100.000
		90			613.000	3.483.000			4.096.000
		92			236.000	2.307.000			2.543.000
- QUALIFICAÇÃO DO ENSINO DA GRADUAÇÃO	19 364 1065 2.351	00			1.220.000	50.000			1.270.000
		20			100.000	50.000			150.000
		90			1.085.000	10.000			1.095.000
		92			10.000	10.000			20.000

QUADRO DE DETALHAMENTO DA DESPESA POR GRUPO E FONTES

6600 - SEC. DE DESENV. ECONÔMICO, CIENTÍFICO E TEC., AGRICULTURA, PECUÁRIA E IRRIGAÇÃO - ENTIDADES JURISDICIONADAS

6606 - UNIVERSIDADE ESTADUAL DE GOIÁS - UEG

TOTAL POR FONTE/GRUPO DE DESPESAS

RECURSOS DE TODAS AS FONTES

FONTE	TOTAL	GRUPO DE DESPESA					
		PESSOAL E ENCARGOS SOCIAIS	JUROS E ENCARGOS DA DÍVIDA	OUTRAS DESPESAS CORRENTES	INVESTIMENTOS	INVERSÕES FINANCEIRAS	AMORTIZAÇÃO DA DÍVIDA
00 RECEITAS ORDINARIAS	243.415.000	193.415.000		42.362.000	7.628.000	10.000	
20 RECURSOS DIRETAMENTE ARRECADADOS	29.996.000	17.900.000		5.900.000	6.186.000	10.000	
28 TRANSFERÊNCIAS DA UNIÃO - PRONATEC	15.000.000			15.000.000			
90 CONVENIOS, AJUSTES E ACORDOS COM ORGAOS FEDERAIS	13.300.000			3.300.000	10.000.000		
92 OUTROS CONVENIOS, AJUSTES E ACORDOS	2.600.000			273.000	2.327.000		
TOTAL	304.311.000	211.315.000		66.835.000	26.141.000	20.000	

DESPESAS CORRENTES 278.150.000	DESPESAS DE CAPITAL 26.161.000	RECURSOS VINCULADOS 60.896.000	RECURSOS ORDINÁRIOS 243.415.000	RESERVA DE CONTINGÊNCIA
TOTAL DOS PROJETOS	TOTAL DAS ATIVIDADES 302.261.000	OPERAÇÕES ESPECIAIS 2.050.000	TOTAL GERAL 304.311.000	

QUADRO DE DETALHAMENTO DA DESPESA POR GRUPO E FONTES

6700 - SEC. MEIO AMBIENTE, REC. HÍDRICOS, INFRAES., CIDADES E ASSUNTOS METROPOLITANOS - ENTIDADES JURISDICIONADAS

6701 - AGÊNCIA GOIANA DE TRANSPORTES E OBRAS - AGETOP

ESPECIFICAÇÃO	AÇÃO	FONTE	PESSOAL E ENCARGOS SOCIAIS	JUROS E ENCARGOS DA DIVIDA	OUTRAS DESPESAS CORRENTES	INVESTIMENTOS	INVERSÕES FINANCEIRAS	AMORTIZAÇÃO DA DIVIDA	TOTAL
- MANUTENÇÃO E ADMINISTRAÇÃO DE PRÓPRIOS PÚBLICOS	04 122 1067 2.355	00			10.000	10.000			20.000
		20			2.304.000	200.000			2.504.000
		25			500.000	61.000.000			61.500.000
- CONSTRUÇÃO, AMPLIAÇÃO, REFORMA E ADEQUAÇÃO DE OBRAS CIVIS PÚBLICAS	04 122 1067 3.129	00			10.000	10.000			20.000
		10				10.000.000			10.000.000
		11					10.000		10.000
		20			5.000.000	200.000			5.200.000
		90					10.000		10.000
		92					10.000		10.000
- APOIO ADMINISTRATIVO	04 122 4001 4.001	00	111.000.000		10.503.000	10.000	10.000		121.523.000
		20			4.000.000	500.000	10.000		4.510.000
- EVENTOS, FESTIVIDADES E INAUGURAÇÕES DE OBRAS	04 131 1068 2.357	00			200.000	10.000			210.000
		20			20.000	10.000			30.000
- ENCARGOS JUDICIÁRIOS	04 846 0000 7.006	00			10.000				10.000
- CONSTRUÇÃO, REFORMA, AMPLIAÇÃO E ESTRUTURAÇÃO DAS UNIDADES ADMINISTRATIVAS DA SAÚDE	10 122 1027 3.043	92			2.000.000	2.000.000			4.000.000
- CONSTRUÇÃO, AMPLIAÇÃO, REFORMA E ESTRUTURAÇÃO DAS UNIDADES ASSISTENCIAIS DA SAÚDE	10 302 1028 3.044	92			10.000.000	20.000.000			30.000.000
- CONSTRUÇÃO E IMPLANTAÇÃO DE CENTRO DE REFERÊNCIA E EXCELÊNCIA EM DEPENDÊNCIA QUÍMICA - CREDEQS	10 302 1028 3.045	00				10.000			10.000
		10				110.000			110.000
		11					10.000		10.000
		92			954.000	2.000.000			2.954.000
- CONSTRUÇÃO, AMPLIAÇÃO, REFORMA E ADEQUAÇÃO DE UNIDADES ESCOLARES PÚBLICOS	12 368 1019 3.019	92			12.477.000	12.477.000			24.954.000
- REABILITAÇÃO DAS VIAS URBANAS	15 451 1069 2.359	00			1.000.000	10.000			1.010.000
		01				10.000			10.000
		20			10.000	10.000			20.000

QUADRO DE DETALHAMENTO DA DESPESA POR GRUPO E FONTES

6700 - SEC. MEIO AMBIENTE, REC. HÍDRICOS, INFRAES., CIDADES E ASSUNTOS METROPOLITANOS - ENTIDADES JURISDICIONADAS

6701 - AGÊNCIA GOIANA DE TRANSPORTES E OBRAS - AGETOP

ESPECIFICAÇÃO	AÇÃO	FONTE	PESSOAL E ENCARGOS SOCIAIS	JUROS E ENCARGOS DA DIVIDA	OUTRAS DESPESAS CORRENTES	INVESTIMENTOS	INVERSÕES FINANCEIRAS	AMORTIZAÇÃO DA DIVIDA	TOTAL
		25			10.000.000	10.000			10.010.000
		90			10.000	10.000			20.000
		91			100.000	100.000			200.000
- PAVIMENTAÇÃO DAS VIAS URBANAS	15 451 1069 3.028	00			2.000.000	100.000			2.100.000
		10				200.000.000			200.000.000
		11				10.000			10.000
		20			10.000	10.000			20.000
		25				73.000.000			73.000.000
		90				10.000			10.000
		91				100.000			100.000
- MANUTENÇÃO E ADEQUAÇÃO DE AERÓDROMOS	26 781 1066 2.353	00			10.000				10.000
		20			10.000				10.000
		91			100.000				100.000
- CONSTRUÇÃO, IMPLANTAÇÃO E REFORMA DE AERÓDROMOS	26 781 1066 3.124	00			10.000	10.000	10.000		30.000
		10				3.000.000			3.000.000
		11				10.000			10.000
		90				10.000			10.000
		92				10.000			10.000
- IMPLANTAÇÃO DO AEROPORTO DE CARGAS DE ANÁPOLIS	26 781 1066 3.125	00				10.000			10.000
		10				110.000			110.000
		11				10.000			10.000
- CAMPANHAS EDUCATIVAS E INFORMATIVAS DE TRÂNSITO	26 782 1061 2.327	00			100.000	100.000			200.000
		20			1.000.000	300.000			1.300.000
- FISCALIZAÇÃO ELETRÔNICA, TRATAMENTO E POSTAGEM DE MULTAS	26 782 1061 2.328	20			30.000.000	100.000			30.100.000
- POLICIAMENTO PREVENTIVO, REPRESSIVO, OPERAÇÕES ESPECIALIZADAS, FISCALIZAÇÃO DE TRÂNSITO E SEGURANÇA VIÁRIA	26 782 1061 2.329	20	24.000.000		6.000.000	2.000.000	60.000		32.060.000
- CONSERVAÇÃO E MANUTENÇÃO DAS RODOVIAS PAVIMENTADAS E NÃO PAVIMENTADAS, OBRAS DE ARTE ESPECIAIS E SINALIZAÇÕES	26 782 1068 2.356	00			1.500.000	10.000			1.510.000
		20				610.000			610.000

QUADRO DE DETALHAMENTO DA DESPESA POR GRUPO E FONTES

6700 - SEC. MEIO AMBIENTE, REC. HÍDRICOS, INFRAES., CIDADES E ASSUNTOS METROPOLITANOS - ENTIDADES JURISDICIONADAS

6701 - AGÊNCIA GOIANA DE TRANSPORTES E OBRAS - AGETOP

ESPECIFICAÇÃO	AÇÃO	FONTE	PESSOAL E ENCARGOS SOCIAIS	JUROS E ENCARGOS DA DIVIDA	OUTRAS DESPESAS CORRENTES	INVESTIMENTOS	INVERSÕES FINANCEIRAS	AMORTIZAÇÃO DA DIVIDA	TOTAL	
- RECONSTRUÇÃO DE RODOVIAS PAVIMENTADAS E OBRAS DE ARTES ESPECIAIS	26 782 1068 2.358	25			10.000	10.000.000			10.010.000	
		00			10.000	10.000			20.000	
		10				500.000.000			500.000.000	
		11				10.000			10.000	
		20				500.000	500.000			1.000.000
- CONSTRUÇÃO E PAVIMENTAÇÃO DE RODOVIAS ESTADUAIS	26 782 1068 3.029	25			10.000	50.000.000			50.010.000	
		00			10.000	3.000.000		10.000	3.020.000	
		10				1.000.000.000			1.000.000.000	
		11				10.000			10.000	
		17				10.000			10.000	
		18					20.000.000			20.000.000
		20				8.000.000	1.000.000		10.000	9.010.000
		25				10.000	10.000			20.000
		90					10.000			10.000
		91					10.010.000			10.010.000
- CONSTRUÇÃO DE OBRAS DE ARTES ESPECIAIS	26 782 1068 3.030	92				10.000			10.000	
		00			10.000	10.000			20.000	
		10				110.000.000			110.000.000	
		11				10.000			10.000	
		20				10.000	500.000			510.000
		25				10.000	53.000.000			53.010.000
		90					10.000			10.000
		91					10.000			10.000
		92				10.000	10.000			20.000

QUADRO DE DETALHAMENTO DA DESPESA POR GRUPO E FONTES

6700 - SEC. MEIO AMBIENTE, REC. HÍDRICOS, INFRAES., CIDADES E ASSUNTOS METROPOLITANOS - ENTIDADES JURISDICIONADAS

6701 - AGÊNCIA GOIANA DE TRANSPORTES E OBRAS - AGETOP

TOTAL POR FONTE/GRUPO DE DESPESAS

RECURSOS DE TODAS AS FONTES

FONTE	TOTAL	GRUPO DE DESPESA					
		PESSOAL E ENCARGOS SOCIAIS	JUROS E ENCARGOS DA DÍVIDA	OUTRAS DESPESAS CORRENTES	INVESTIMENTOS	INVERSÕES FINANCEIRAS	AMORTIZAÇÃO DA DÍVIDA
00 RECEITAS ORDINARIAS	129.723.000	111.000.000		15.383.000	3.310.000	30.000	
01 RECURSOS DECORRENTES DE ALIENAÇÃO DE ATIVOS DA ADMINISTRAÇÃO DIRETA - PAI	10.000				10.000		
10 OPERACOES DE CREDITO INTERNAS	1.823.220.000				1.823.220.000		
11 OPERACOES DE CREDITO EXTERNAS	80.000				80.000		
17 COTA-PARTE DA CONTRIBUIÇÃO DE INTERVENÇÃO NO DOMINIO ECONOMICO - CIDE	10.000				10.000		
18 COTA-PARTE DO FUNDO ESPECIAL DO PETRÓLEO - FEP	20.000.000				20.000.000		
20 RECURSOS DIRETAMENTE ARRECADADOS	86.884.000	24.000.000		56.864.000	5.940.000	80.000	
25 RECURSOS DECORRENTES DE TRANSFERÊNCIAS DE AUTARQUIAS E FUNDOS ESPECIAIS - PAI	257.560.000			10.540.000	247.020.000		
90 CONVENIOS, AJUSTES E ACORDOS COM ORGAOS FEDERAIS	70.000			10.000	60.000		
91 CONVENIOS, AJUSTES E ACORDOS COM ORGAOS MUNICIPAIS	10.420.000			200.000	10.220.000		
92 OUTROS CONVENIOS, AJUSTES E ACORDOS	61.958.000			25.441.000	36.517.000		
TOTAL	2.389.935.000	135.000.000		108.438.000	2.146.387.000	110.000	

DESPESAS CORRENTES 243.438.000	DESPESAS DE CAPITAL 2.146.497.000	RECURSOS VINCULADOS 2.260.212.000	RECURSOS ORDINÁRIOS 129.723.000	RESERVA DE CONTINGÊNCIA
TOTAL DOS PROJETOS 1.561.408.000	TOTAL DAS ATIVIDADES 828.517.000	OPERAÇÕES ESPECIAIS 10.000	TOTAL GERAL 2.389.935.000	



Fundos Especiais - Quadro de Detalhamento da Despesa - QDD Poder Executivo



FUNDOS ESPECIAIS

(R\$ 1,00)

QUADRO DE DETALHAMENTO DA DESPESA POR GRUPO E FONTES

1100 - SECRETARIA DA CASA CIVIL

1151 - FUNDO ESPECIAL DE COMUNICAÇÃO - FECOM

ESPECIFICAÇÃO	AÇÃO	FONTE	PESSOAL E ENCARGOS SOCIAIS	JUROS E ENCARGOS DA DÍVIDA	OUTRAS DESPESAS CORRENTES	INVESTIMENTOS	INVERSÕES FINANCEIRAS	AMORTIZAÇÃO DA DÍVIDA	TOTAL
- APOIO ADMINISTRATIVO	04 122 4001 4.001	00			200.000	98.000			298.000
- DIVULGAÇÃO E VEICULAÇÃO DAS AÇÕES GOVERNAMENTAIS	04 131 1010 2.038	00			45.000.000				45.000.000
		20			20.000				20.000
		25			20.000.000				20.000.000
- MODERNIZAÇÃO DA DIVULGAÇÃO INSTITUCIONAL ELETRÔNICA DAS AÇÕES DO GOVERNO DO ESTADO	04 131 1010 2.039	00			10.000				10.000

TOTAL POR FONTE/GRUPO DE DESPESAS

RECURSOS DE TODAS AS FONTES

FONTE	TOTAL	GRUPO DE DESPESA					
		PESSOAL E ENCARGOS SOCIAIS	JUROS E ENCARGOS DA DÍVIDA	OUTRAS DESPESAS CORRENTES	INVESTIMENTOS	INVERSÕES FINANCEIRAS	AMORTIZAÇÃO DA DÍVIDA
00 RECEITAS ORDINARIAS	45.308.000			45.210.000	98.000		
20 RECURSOS DIRETAMENTE ARRECADADOS	20.000			20.000			
25 RECURSOS DECORRENTES DE TRANSFERÊNCIAS DE AUTARQUIAS E FUNDOS ESPECIAIS - PAI	20.000.000			20.000.000			
TOTAL	65.328.000			65.230.000	98.000		

DESPESAS CORRENTES	DESPESAS DE CAPITAL	RECURSOS VINCULADOS	RECURSOS ORDINÁRIOS	RESERVA DE CONTINGÊNCIA
65.230.000	98.000	20.020.000	45.308.000	
TOTAL DOS PROJETOS	TOTAL DAS ATIVIDADES	OPERAÇÕES ESPECIAIS	TOTAL GERAL	
	65.328.000		65.328.000	

FUNDOS ESPECIAIS

(R\$ 1,00)

QUADRO DE DETALHAMENTO DA DESPESA POR GRUPO E FONTES

1200 - DEFENSORIA PÚBLICA DO ESTADO DE GOIÁS

1250 - FUNDO DE MANUTENÇÃO E REAPARELHAMENTO DA DEFENSORIA PÚBLICA DO ESTADO DE GOIÁS - FUNDEPEG

ESPECIFICAÇÃO	AÇÃO	FUNTE	PESSOAL E ENCARGOS SOCIAIS	JUROS E ENCARGOS DA DIVIDA	OUTRAS DESPESAS CORRENTES	INVESTIMENTOS	INVERSÕES FINANCEIRAS	AMORTIZAÇÃO DA DIVIDA	TOTAL
- IMPLANTAÇÃO DO NÚCLEO DA INFÂNCIA E JUVENTUDE	03 092 1008 3.010	20			10.000				10.000
		90			10.000	10.000			20.000
		91			10.000	10.000			20.000
		92			10.000	10.000			20.000
- IMPLANTAÇÃO DO NÚCLEO DA SAÚDE	03 092 1008 3.011	20			10.000				10.000
		90			10.000	10.000			20.000
		91			10.000	10.000			20.000
		92			10.000	10.000			20.000
- IMPLANTAÇÃO DO NÚCLEO DE APOIO À MULHER EM SITUAÇÃO DE VIOLÊNCIA DOMÉSTICA E FAMILIAR	03 092 1008 3.012	20			10.000				10.000
		90			10.000	10.000			20.000
		91			10.000	10.000			20.000
		92			10.000	10.000			20.000
- APOIO ADMINISTRATIVO	04 122 4001 4.001	20			40.000	30.000			70.000

TOTAL POR FONTE/GRUPO DE DESPESAS

RECURSOS DE TODAS AS FONTES

FUNTE	TOTAL	GRUPO DE DESPESA					
		PESSOAL E ENCARGOS SOCIAIS	JUROS E ENCARGOS DA DÍVIDA	OUTRAS DESPESAS CORRENTES	INVESTIMENTOS	INVERSÕES FINANCEIRAS	AMORTIZAÇÃO DA DÍVIDA
20 RECURSOS DIRETAMENTE ARRECADADOS	100.000			70.000	30.000		
90 CONVENIOS, AJUSTES E ACORDOS COM ORGAOS FEDERAIS	60.000			30.000	30.000		
91 CONVENIOS, AJUSTES E ACORDOS COM ORGAOS MUNICIPAIS	60.000			30.000	30.000		
92 OUTROS CONVENIOS, AJUSTES E ACORDOS	60.000			30.000	30.000		
TOTAL	280.000			160.000	120.000		

FUNDOS ESPECIAIS**(R\$ 1,00)****QUADRO DE DETALHAMENTO DA DESPESA POR GRUPO E FONTES****1200 - DEFENSORIA PÚBLICA DO ESTADO DE GOIÁS****1250 - FUNDO DE MANUTENÇÃO E REAPARELHAMENTO DA DEFENSORIA PÚBLICA DO ESTADO DE GOIÁS - FUNDEPEG**

DESPESAS CORRENTES 160.000	DESPESAS DE CAPITAL 120.000	RECURSOS VINCULADOS 280.000	RECURSOS ORDINÁRIOS	RESERVA DE CONTINGÊNCIA
TOTAL DOS PROJETOS 210.000	TOTAL DAS ATIVIDADES 70.000	OPERAÇÕES ESPECIAIS	TOTAL GERAL 280.000	

FUNDOS ESPECIAIS

(R\$ 1,00)

QUADRO DE DETALHAMENTO DA DESPESA POR GRUPO E FONTES

1400 - PROCURADORIA-GERAL DO ESTADO DE GOIÁS - PGE

1451 - FUNDO DE MANUTENÇÃO E REAPARELHAMENTO DA PROCURADORIA-GERAL DO ESTADO - FUNPROGE

ESPECIFICAÇÃO	AÇÃO	FONTE	PESSOAL E ENCARGOS SOCIAIS	JUROS E ENCARGOS DA DÍVIDA	OUTRAS DESPESAS CORRENTES	INVESTIMENTOS	INVERSÕES FINANCEIRAS	AMORTIZAÇÃO DA DÍVIDA	TOTAL
- DEFESA DOS INTERESSES LEGAIS DA ADMINISTRAÇÃO PÚBLICA	02 122 1025 2.112	20			84.000	10.000			94.000

TOTAL POR FONTE/GRUPO DE DESPESAS

RECURSOS DE TODAS AS FONTES

FONTE	TOTAL	GRUPO DE DESPESA					
		PESSOAL E ENCARGOS SOCIAIS	JUROS E ENCARGOS DA DÍVIDA	OUTRAS DESPESAS CORRENTES	INVESTIMENTOS	INVERSÕES FINANCEIRAS	AMORTIZAÇÃO DA DÍVIDA
20 RECURSOS DIRETAMENTE ARRECADADOS	94.000			84.000	10.000		
TOTAL	94.000			84.000	10.000		

DESPESAS CORRENTES 84.000	DESPESAS DE CAPITAL 10.000	RECURSOS VINCULADOS 94.000	RECURSOS ORDINÁRIOS	RESERVA DE CONTINGÊNCIA
TOTAL DOS PROJETOS	TOTAL DAS ATIVIDADES 94.000	OPERAÇÕES ESPECIAIS	TOTAL GERAL 94.000	

FUNDOS ESPECIAIS

(R\$ 1,00)

QUADRO DE DETALHAMENTO DA DESPESA POR GRUPO E FONTES

1500 - CONTROLADORIA-GERAL DO ESTADO

1550 - FUNDO ESPECIAL DE FOMENTO À TRANSPARÊNCIA E COMBATE À CORRUPÇÃO - FUNCCOT

ESPECIFICAÇÃO	AÇÃO	FONTES	PESSOAL E ENCARGOS SOCIAIS	JUROS E ENCARGOS DA DÍVIDA	OUTRAS DESPESAS CORRENTES	INVESTIMENTOS	INVERSÕES FINANCEIRAS	AMORTIZAÇÃO DA DÍVIDA	TOTAL
- APOIO ADMINISTRATIVO	04 122 4001 4.001	20			10.000	10.000			20.000
- APLICAÇÃO DA LEI ANTICORRUPÇÃO	04 124 1009 2.034	20 90			10.000 20.000	10.000			20.000 20.000

TOTAL POR FONTE/GRUPO DE DESPESAS

RECURSOS DE TODAS AS FONTES

FONTE	TOTAL	GRUPO DE DESPESA					
		PESSOAL E ENCARGOS SOCIAIS	JUROS E ENCARGOS DA DÍVIDA	OUTRAS DESPESAS CORRENTES	INVESTIMENTOS	INVERSÕES FINANCEIRAS	AMORTIZAÇÃO DA DÍVIDA
20 RECURSOS DIRETAMENTE ARRECADADOS	40.000			20.000	20.000		
90 CONVENIOS, AJUSTES E ACORDOS COM ORGAOS FEDERAIS	20.000			20.000			
TOTAL	60.000			40.000	20.000		

DESPESAS CORRENTES 40.000	DESPESAS DE CAPITAL 20.000	RECURSOS VINCULADOS 60.000	RECURSOS ORDINÁRIOS	RESERVA DE CONTINGÊNCIA
TOTAL DOS PROJETOS	TOTAL DAS ATIVIDADES 60.000	OPERAÇÕES ESPECIAIS	TOTAL GERAL 60.000	

FUNDOS ESPECIAIS

(R\$ 1,00)

QUADRO DE DETALHAMENTO DA DESPESA POR GRUPO E FONTES

2200 - SECRETARIA DE EDUCAÇÃO, CULTURA E ESPORTE

2250 - FUNDO DE ARTE E CULTURA DO ESTADO DE GOIÁS - FUNDO CULTURAL

ESPECIFICAÇÃO	AÇÃO	FUNTE	PESSOAL E ENCARGOS SOCIAIS	JUROS E ENCARGOS DA DIVIDA	OUTRAS DESPESAS CORRENTES	INVESTIMENTOS	INVERSÕES FINANCEIRAS	AMORTIZAÇÃO DA DIVIDA	TOTAL
- APOIO ADMINISTRATIVO	04 122 4001 4.001	20	10.000		900.000	150.000	10.000		1.070.000
- CAPACITAÇÃO DOS PROFISSIONAIS DA CULTURA	13 128 1013 2.047	00			600.000	10.000			610.000
		20			10.000	10.000			20.000
		90			10.000	10.000			20.000
- PRESERVAÇÃO DO PATRIMÔNIO HISTÓRICO E ARTÍSTICO MATERIAL E IMATERIAL	13 391 1020 2.096	00			5.000.000	10.000			5.010.000
		20			150.000	50.000			200.000
		90			10.000	10.000			20.000
- PROMOÇÃO DA CULTURA POPULAR	13 391 1020 2.097	00			1.500.000	10.000			1.510.000
		20			150.000	10.000			160.000
		90			10.000	10.000			20.000
- REFORMA, RESTAURAÇÃO, CONSTRUÇÃO, INSTALAÇÃO E ADEQUAÇÃO DO PATRIMÔNIO ARQUITETÔNICO	13 391 1020 3.021	00			2.000.000	10.000			2.010.000
		20			300.000	400.000			700.000
		90			10.000	10.000			20.000
- FESTIVAL INTERNACIONAL DE CINEMA E VÍDEO AMBIENTAL - FICA	13 392 1013 2.048	00			10.000	10.000			20.000
		20			3.000.000	10.000			3.010.000
		90			10.000	10.000			20.000
- MODERNIZAÇÃO E MANUTENÇÃO DOS ESPAÇOS CULTURAIS	13 392 1013 2.049	00			1.500.000	10.000			1.510.000
		20			10.000	400.000			410.000
		90			10.000	10.000			20.000
- PROMOÇÃO AS LEIS DE INCENTIVO E APOIO AS ATIVIDADES CULTURAIS	13 392 1013 2.050	00			3.500.000	10.000			3.510.000
		20			100.000	10.000			110.000
		90			10.000	10.000			20.000
- PROMOÇÃO DA ECONOMIA CRIATIVA	13 392 1013 2.051	00			500.000	10.000			510.000
		20			100.000	10.000			110.000
		90			10.000	10.000			20.000
- PROMOÇÃO DA LEITURA E LITERATURA	13 392 1013 2.052	00			3.000.000	10.000			3.010.000

FUNDOS ESPECIAIS

(R\$ 1,00)

QUADRO DE DETALHAMENTO DA DESPESA POR GRUPO E FONTES

2200 - SECRETARIA DE EDUCAÇÃO, CULTURA E ESPORTE

2250 - FUNDO DE ARTE E CULTURA DO ESTADO DE GOIÁS - FUNDO CULTURAL

ESPECIFICAÇÃO	AÇÃO	FONTE	PESSOAL E ENCARGOS SOCIAIS	JUROS E ENCARGOS DA DÍVIDA	OUTRAS DESPESAS CORRENTES	INVESTIMENTOS	INVERSÕES FINANCEIRAS	AMORTIZAÇÃO DA DÍVIDA	TOTAL
- PROMOÇÃO DA MÚSICA	13 392 1013 2.053	20			350.000	10.000			360.000
		90			10.000	10.000			20.000
		00			6.330.000	10.000			6.340.000
- PROMOÇÃO DAS ARTES AUDIOVISUAIS	13 392 1013 2.054	20			2.000.000	10.000			2.010.000
		90			10.000	10.000			20.000
		00			5.000.000	10.000			5.010.000
- PROMOÇÃO DAS ARTES CÊNICAS	13 392 1013 2.055	20			100.000	10.000			110.000
		90			10.000	10.000			20.000
		00			6.000.000	10.000			6.010.000
- PROMOÇÃO DAS ARTES INTEGRADAS	13 392 1013 2.056	20			1.000.000	10.000			1.010.000
		90			10.000	10.000			20.000
		00			2.500.000	10.000			2.510.000
- PROMOÇÃO DAS ARTES VISUAIS	13 392 1013 2.057	20			100.000	10.000			110.000
		90			10.000	10.000			20.000
		00			3.000.000	10.000			3.010.000
- CONSTRUÇÃO, REFORMA E ADEQUAÇÃO DE ESPAÇOS CULTURAIS	13 392 1013 3.016	20			100.000	10.000			110.000
		90			10.000	10.000			20.000
		00			2.000.000	10.000			2.010.000
		20			200.000	300.000			500.000
		90			10.000	10.000			20.000

TOTAL POR FONTE/GRUPO DE DESPESAS

RECURSOS DE TODAS AS FONTES

FONTE	TOTAL	GRUPO DE DESPESA					
		PESSOAL E ENCARGOS SOCIAIS	JUROS E ENCARGOS DA DÍVIDA	OUTRAS DESPESAS CORRENTES	INVESTIMENTOS	INVERSÕES FINANCEIRAS	AMORTIZAÇÃO DA DÍVIDA
00 RECEITAS ORDINARIAS	42.590.000			42.440.000	150.000		

FUNDOS ESPECIAIS**(R\$ 1,00)****QUADRO DE DETALHAMENTO DA DESPESA POR GRUPO E FONTES**

2200 - SECRETARIA DE EDUCAÇÃO, CULTURA E ESPORTE

2250 - FUNDO DE ARTE E CULTURA DO ESTADO DE GOIÁS - FUNDO CULTURAL

TOTAL POR FONTE/GRUPO DE DESPESAS**RECURSOS DE TODAS AS FONTES**

FONTE	TOTAL	GRUPO DE DESPESA					
		PESSOAL E ENCARGOS SOCIAIS	JUROS E ENCARGOS DA DÍVIDA	OUTRAS DESPESAS CORRENTES	INVESTIMENTOS	INVERSÕES FINANCEIRAS	AMORTIZAÇÃO DA DÍVIDA
20 RECURSOS DIRETAMENTE ARRECADADOS	10.000.000	10.000		8.570.000	1.410.000	10.000	
90 CONVENIOS, AJUSTES E ACORDOS COM ORGAOS FEDERAIS	300.000			150.000	150.000		
TOTAL	52.890.000	10.000		51.160.000	1.710.000	10.000	

DESPESAS CORRENTES 51.170.000	DESPESAS DE CAPITAL 1.720.000	RECURSOS VINCULADOS 10.300.000	RECURSOS ORDINÁRIOS 42.590.000	RESERVA DE CONTINGÊNCIA
TOTAL DOS PROJETOS 5.260.000	TOTAL DAS ATIVIDADES 47.630.000	OPERAÇÕES ESPECIAIS	TOTAL GERAL 52.890.000	

FUNDOS ESPECIAIS

(R\$ 1,00)

QUADRO DE DETALHAMENTO DA DESPESA POR GRUPO E FONTES

2200 - SECRETARIA DE EDUCAÇÃO, CULTURA E ESPORTE

2251 - FUNDO ESTADUAL DO CENTRO CULTURAL OSCAR NIEMEYER - FECCON

ESPECIFICAÇÃO	AÇÃO	FONTE	PESSOAL E ENCARGOS SOCIAIS	JUROS E ENCARGOS DA DÍVIDA	OUTRAS DESPESAS CORRENTES	INVESTIMENTOS	INVERSÕES FINANCEIRAS	AMORTIZAÇÃO DA DÍVIDA	TOTAL
- MANUTENÇÃO DO CENTRO CULTURAL OSCAR NIEMEYER	04 122 4006 4.006	00			100.000	10.000	10.000		120.000
		20			300.000	180.000			480.000
- IMPLEMENTAÇÃO DO SALÃO NACIONAL DE ARTES	13 392 1018 2.087	00			100.000	10.000			110.000
		20			150.000	100.000			250.000
		90			20.000	20.000			40.000
- ORQUESTRA FILARMÔNICA DE GOIÁS	13 392 1018 2.088	00			3.000.000	10.000			3.010.000
		20			10.000	10.000			20.000
		90			20.000	20.000			40.000
- PROMOÇÃO DE EVENTOS	13 392 1018 2.089	00			600.000	10.000			610.000
		20			700.000	10.000			710.000
		90			60.000	20.000			80.000
- IMPLANTAÇÃO DA BIBLIOTECA DO CENTRO CULTURAL OSCAR NIEMEYER	13 392 1018 3.018	00			140.000	10.000			150.000
		20			150.000	100.000			250.000
		90			20.000	20.000			40.000

TOTAL POR FONTE/GRUPO DE DESPESAS

RECURSOS DE TODAS AS FONTES

FONTE	TOTAL	GRUPO DE DESPESA					
		PESSOAL E ENCARGOS SOCIAIS	JUROS E ENCARGOS DA DÍVIDA	OUTRAS DESPESAS CORRENTES	INVESTIMENTOS	INVERSÕES FINANCEIRAS	AMORTIZAÇÃO DA DÍVIDA
00 RECEITAS ORDINARIAS	4.000.000			3.940.000	50.000	10.000	
20 RECURSOS DIRETAMENTE ARRECADADOS	1.710.000			1.310.000	400.000		
90 CONVENIOS, AJUSTES E ACORDOS COM ORGAOS FEDERAIS	200.000			120.000	80.000		
TOTAL	5.910.000			5.370.000	530.000	10.000	

FUNDOS ESPECIAIS**(R\$ 1,00)****QUADRO DE DETALHAMENTO DA DESPESA POR GRUPO E FONTES**

2200 - SECRETARIA DE EDUCAÇÃO, CULTURA E ESPORTE

2251 - FUNDO ESTADUAL DO CENTRO CULTURAL OSCAR NIEMEYER - FECCON

DESPESAS CORRENTES 5.370.000	DESPESAS DE CAPITAL 540.000	RECURSOS VINCULADOS 1.910.000	RECURSOS ORDINÁRIOS 4.000.000	RESERVA DE CONTINGÊNCIA
TOTAL DOS PROJETOS 440.000	TOTAL DAS ATIVIDADES 5.470.000	OPERAÇÕES ESPECIAIS	TOTAL GERAL 5.910.000	

FUNDOS ESPECIAIS

(R\$ 1,00)

QUADRO DE DETALHAMENTO DA DESPESA POR GRUPO E FONTES

2300 - SECRETARIA DA FAZENDA

2350 - FUNDO DE PROTEÇÃO SOCIAL DO ESTADO DE GOIÁS - PROTEGEGOIAS

ESPECIFICAÇÃO	AÇÃO	FUNTE	PESSOAL E ENCARGOS SOCIAIS	JUROS E ENCARGOS DA DIVIDA	OUTRAS DESPESAS CORRENTES	INVESTIMENTOS	INVERSÕES FINANCEIRAS	AMORTIZAÇÃO DA DIVIDA	TOTAL
- ENCARGOS ESPECIAIS GERAIS	04 122 0000 7.014	20			10.000				10.000
- APOIO ADMINISTRATIVO	04 122 4001 4.001	20			10.000.000				10.000.000
- APRIMORAMENTO DA GESTÃO DO SUAS	08 126 1053 2.280	00			10.000				10.000
		20			1.000.000				1.000.000
- FORTALECIMENTO DAS AÇÕES DE PROTEÇÃO SOCIAL DO SUAS	08 244 1053 2.283	00			10.000				10.000
		20			30.000.000				30.000.000
- RESTAURANTE CIDADÃO	08 244 1054 2.291	00			10.000				10.000
		20			22.000.000				22.000.000
- AUXÍLIO EMERGENCIAL A PESSOAS DE BAIXA RENDA	08 244 1055 2.296	00			10.000				10.000
		20			100.000				100.000
- AUXÍLIO FINANCEIRO ÀS FAMÍLIAS DE BAIXA RENDA	08 244 1055 2.297	00			10.000				10.000
		20			70.000.000				70.000.000
- AUXÍLIO PARA PAGAMENTO DE TARIFAS DE ENERGIA ELÉTRICA, ÁGUA E ESGOTO ÀS ENTIDADES E HOSPITAIS FILANTRÓPICOS	08 244 1055 2.299	00			10.000				10.000
		20			27.000.000				27.000.000
- CAPACITAÇÃO EM GESTÃO SUSTENTÁVEL PARA ORGANIZAÇÕES SOCIAIS E ENTIDADES FILANTRÓPICAS	08 244 1055 2.301	00			10.000				10.000
		20			200.000				200.000
- AUXÍLIO NUTRICIONAL ÀS ENTIDADES FILANTRÓPICAS E UNIDADES DE ATENDIMENTO	08 334 1055 2.298	00			10.000				10.000
		20			13.000.000				13.000.000
- INSERÇÃO PRODUTIVA DE FAMÍLIAS VULNERABILIZADAS - CRIANDO OPORTUNIDADES E UNIDADES DE PRODUÇÃO	08 334 1055 2.302	00			10.000				10.000
		20			130.000				130.000
- IMPLEMENTAÇÃO DE SERVIÇOS DE ASSISTÊNCIA À SAÚDE	10 122 1057 2.310	00			10.000				10.000
		20			15.000.000				15.000.000
- PROMOÇÃO DA ASSISTÊNCIA FARMACÊUTICA E	10 303 1028 2.139	00			10.000				10.000

FUNDOS ESPECIAIS

(R\$ 1,00)

QUADRO DE DETALHAMENTO DA DESPESA POR GRUPO E FONTES

2300 - SECRETARIA DA FAZENDA

2350 - FUNDO DE PROTEÇÃO SOCIAL DO ESTADO DE GOIÁS - PROTEGEGOIAS

ESPECIFICAÇÃO	AÇÃO	FONTE	PESSOAL E ENCARGOS SOCIAIS	JUROS E ENCARGOS DA DIVIDA	OUTRAS DESPESAS CORRENTES	INVESTIMENTOS	INVERSÕES FINANCEIRAS	AMORTIZAÇÃO DA DIVIDA	TOTAL
INSUMOS ESTRATÉGICOS NA ATENÇÃO À SAÚDE		20			112.767.000				112.767.000
- JORNADA DE AMPLIAÇÃO DA APRENDIZAGEM-AABB COMUNIDADE	12 361 1016 2.074	00			10.000				10.000
		20			1.300.000				1.300.000
CONCESSÃO DE BOLSA EDUCATIVA E CULTURAL - BOLSA ORQUESTRA	12 363 1035 2.169	00			10.000				10.000
		20			960.000				960.000
CONCESSÃO DE BOLSAS DE INCENTIVO FINANCEIRO A ALUNOS DA EDUCAÇÃO PROFISSIONAL	12 363 1035 2.170	00			10.000				10.000
		20			26.000.000				26.000.000
- BOLSA UNIVERSITÁRIA - OVG	12 364 1054 2.288	00			10.000				10.000
		20			120.000.000				120.000.000
- FORNECIMENTO DE MERENDA ESCOLAR AOS ALUNOS DA EDUCAÇÃO BÁSICA	12 368 1019 2.091	00			10.000				10.000
		20			30.000.000				30.000.000
- TRANSPORTE ESCOLAR - TRANSFERÊNCIA DE RECURSOS FINANCEIROS ÀS PREFEITURAS E PAGAMENTO A EMPRESA	12 368 1019 2.095	00			10.000				10.000
		20			120.000.000				120.000.000
- PASSE LIVRE ESTUDANTIL	12 422 1012 2.045	00			10.000				10.000
		20			30.000.000				30.000.000
- MANUTENÇÃO DOS CENTROS DE ATENDIMENTO SOCIOEDUCATIVO PRIVATIVOS E RESTRITIVOS DE LIBERDADE	14 421 1049 2.243	00			10.000				10.000
		20			4.000.000				4.000.000
- SUPORTE OPERACIONAL ÀS DELEGACIAS DE POLÍCIA	14 421 1049 2.246	00			10.000				10.000
		20			300.000				300.000
- CONSTRUÇÃO, REFORMA E DOAÇÃO DE MORADIAS A FAMÍLIA DE BAIXA RENDA	16 482 1047 3.099	00			10.000				10.000
		20			5.000.000				5.000.000
- REGULARIZAÇÃO FUNDIÁRIA COM ENTREGA DE ESCRITURAS	16 482 1047 3.101	00			10.000				10.000
		20			5.000.000				5.000.000

FUNDOS ESPECIAIS

(R\$ 1,00)

QUADRO DE DETALHAMENTO DA DESPESA POR GRUPO E FONTES

2300 - SECRETARIA DA FAZENDA

2350 - FUNDO DE PROTEÇÃO SOCIAL DO ESTADO DE GOIÁS - PROTEGEGOIAS

ESPECIFICAÇÃO	AÇÃO	FONTE	PESSOAL E ENCARGOS SOCIAIS	JUROS E ENCARGOS DA DIVIDA	OUTRAS DESPESAS CORRENTES	INVESTIMENTOS	INVERSÕES FINANCEIRAS	AMORTIZAÇÃO DA DIVIDA	TOTAL
- IMPLANTAÇÃO DE SOLUÇÕES INDIVIDUALIZADAS DE ESGOTAMENTO SANITÁRIO	17 512 1048 3.108	00			10.000				10.000
		20			100.000				100.000
- HORTA COMUNITÁRIA	20 306 1037 2.188	00			10.000				10.000
		20			120.000				120.000
- LAVOURA COMUNITÁRIA - PRODUÇÃO COMUNITÁRIA DE ALIMENTOS	20 306 1037 2.190	00			10.000				10.000
		20			8.200.000				8.200.000
- CARTÃO TRANSPORTE CIDADÃO	26 453 1045 2.232	00			10.000				10.000
		20			10.000				10.000
- SUBSÍDIO DA PASSAGEM DO EIXO ANHANGUERA E LINHAS SEMIURBANAS DA REGIÃO METROPOLITANA DE GOIÂNIA	26 453 1045 2.234	00			10.000				10.000
		20			59.000.000				59.000.000
- PRÓ-ATLETA	27 811 1017 2.084	00			10.000				10.000
		20			3.600.000				3.600.000

TOTAL POR FONTE/GRUPO DE DESPESAS

RECURSOS DE TODAS AS FONTES

FONTE	TOTAL	GRUPO DE DESPESA					
		PESSOAL E ENCARGOS SOCIAIS	JUROS E ENCARGOS DA DÍVIDA	OUTRAS DESPESAS CORRENTES	INVESTIMENTOS	INVERSÕES FINANCEIRAS	AMORTIZAÇÃO DA DÍVIDA
00 RECEITAS ORDINARIAS	280.000			280.000			
20 RECURSOS DIRETAMENTE ARRECADADOS	714.797.000			714.797.000			
TOTAL	715.077.000			715.077.000			

DESPESAS CORRENTES 715.077.000	DESPESAS DE CAPITAL	RECURSOS VINCULADOS 714.797.000	RECURSOS ORDINÁRIOS 280.000	RESERVA DE CONTINGÊNCIA
--	----------------------------	---	---------------------------------------	--------------------------------

FUNDOS ESPECIAIS**(R\$ 1,00)****QUADRO DE DETALHAMENTO DA DESPESA POR GRUPO E FONTES**

2300 - SECRETARIA DA FAZENDA

2350 - FUNDO DE PROTEÇÃO SOCIAL DO ESTADO DE GOIÁS - PROTEGEGOIAS

TOTAL DOS PROJETOS 10.130.000	TOTAL DAS ATIVIDADES 704.937.000	OPERAÇÕES ESPECIAIS 10.000	TOTAL GERAL 715.077.000
---	--	--------------------------------------	-----------------------------------

FUNDOS ESPECIAIS

(R\$ 1,00)

QUADRO DE DETALHAMENTO DA DESPESA POR GRUPO E FONTES

2300 - SECRETARIA DA FAZENDA

2351 - FUNDO DE MODERNIZAÇÃO DA ADMINISTRAÇÃO FAZENDÁRIA - FUNDAF-GO

ESPECIFICAÇÃO	AÇÃO	FONTE	PESSOAL E ENCARGOS SOCIAIS	JUROS E ENCARGOS DA DÍVIDA	OUTRAS DESPESAS CORRENTES	INVESTIMENTOS	INVERSÕES FINANCEIRAS	AMORTIZAÇÃO DA DÍVIDA	TOTAL
- APOIO ADMINISTRATIVO	04 122 4001 4.001	20			544.000	544.000			1.088.000
- OPERACIONALIZAÇÃO DAS AÇÕES DE FINANÇAS PÚBLICAS	04 123 1021 2.098	20			10.000	10.000			20.000
- MODERNIZAÇÃO DA ADMINISTRAÇÃO FINANCEIRA	04 123 1021 3.023	20			10.000	10.000			20.000
- EDUCAÇÃO FISCAL PARA O DESENVOLVIMENTO DA CIDADANIA	04 129 1022 2.099	20			10.000	10.000			20.000
- OPERACIONALIZAÇÃO DAS AÇÕES DE INCREMENTO DA RECEITA TRIBUTÁRIA	04 129 1022 2.100	20			2.560.000	2.752.000			5.312.000
- RECUPERAÇÃO DE CRÉDITOS DA FAZENDA ESTADUAL	04 129 1022 2.101	20			10.000	10.000			20.000
- MELHORIA DO ATENDIMENTO AO CIDADÃO CONTRIBUINTE	04 129 1023 3.025	20			10.000	10.000			20.000

TOTAL POR FONTE/GRUPO DE DESPESAS

RECURSOS DE TODAS AS FONTES

FONTE	TOTAL	GRUPO DE DESPESA					
		PESSOAL E ENCARGOS SOCIAIS	JUROS E ENCARGOS DA DÍVIDA	OUTRAS DESPESAS CORRENTES	INVESTIMENTOS	INVERSÕES FINANCEIRAS	AMORTIZAÇÃO DA DÍVIDA
20 RECURSOS DIRETAMENTE ARRECADADOS	6.500.000			3.154.000	3.346.000		
TOTAL	6.500.000			3.154.000	3.346.000		

DESPESAS CORRENTES 3.154.000	DESPESAS DE CAPITAL 3.346.000	RECURSOS VINCULADOS 6.500.000	RECURSOS ORDINÁRIOS	RESERVA DE CONTINGÊNCIA
TOTAL DOS PROJETOS 40.000	TOTAL DAS ATIVIDADES 6.460.000	OPERAÇÕES ESPECIAIS	TOTAL GERAL 6.500.000	

FUNDOS ESPECIAIS

(R\$ 1,00)

QUADRO DE DETALHAMENTO DA DESPESA POR GRUPO E FONTES

2300 - SECRETARIA DA FAZENDA

2352 - FUNDO DE APORTE À CELG DISTRIBUIÇÃO S.A - FUNAC

ESPECIFICAÇÃO	AÇÃO	FONTE	PESSOAL E ENCARGOS SOCIAIS	JUROS E ENCARGOS DA DIVIDA	OUTRAS DESPESAS CORRENTES	INVESTIMENTOS	INVERSÕES FINANCEIRAS	AMORTIZAÇÃO DA DIVIDA	TOTAL
- PASSIVOS CONTENCIOSOS ADMINISTRATIVOS E JUDICIAIS DA CELG D	04 122 0000 7.019	00 20			12.450.000 10.000				12.450.000 10.000

TOTAL POR FONTE/GRUPO DE DESPESAS

RECURSOS DE TODAS AS FONTES

FONTE	TOTAL	GRUPO DE DESPESA					
		PESSOAL E ENCARGOS SOCIAIS	JUROS E ENCARGOS DA DÍVIDA	OUTRAS DESPESAS CORRENTES	INVESTIMENTOS	INVERSÕES FINANCEIRAS	AMORTIZAÇÃO DA DÍVIDA
00 RECEITAS ORDINARIAS	12.450.000			12.450.000			
20 RECURSOS DIRETAMENTE ARRECADADOS	10.000			10.000			
TOTAL	12.460.000			12.460.000			

DESPESAS CORRENTES 12.460.000	DESPESAS DE CAPITAL	RECURSOS VINCULADOS 10.000	RECURSOS ORDINÁRIOS 12.450.000	RESERVA DE CONTINGÊNCIA
TOTAL DOS PROJETOS	TOTAL DAS ATIVIDADES	OPERAÇÕES ESPECIAIS 12.460.000	TOTAL GERAL 12.460.000	


FUNDOS ESPECIAIS

(R\$ 1,00)

QUADRO DE DETALHAMENTO DA DESPESA POR GRUPO E FONTES

2700 - SECRETARIA DE GESTÃO E PLANEJAMENTO

2751 - FUNDO DE CAPACITAÇÃO DO SERVIDOR E DE MODERNIZAÇÃO DO ESTADO DE GOIÁS - FUNCAM

ESPECIFICAÇÃO	AÇÃO	FONTES	PESSOAL E ENCARGOS SOCIAIS	JUROS E ENCARGOS DA DIVIDA	OUTRAS DESPESAS CORRENTES	INVESTIMENTOS	INVERSÕES FINANCEIRAS	AMORTIZAÇÃO DA DIVIDA	TOTAL
- ATENDIMENTO AO CIDADÃO - VAPT VUPT	04 122 1023 2.102	20			400.000	10.000			410.000
		25			70.000	20.000			90.000
- CONSTRUÇÃO, AMPLIAÇÃO, REFORMA E ADEQUAÇÃO DE UNIDADES DO VAPT VUPT	04 122 1023 3.026	20			400.000	261.000			661.000
		25			20.000	10.000			30.000
- ATENÇÃO À SAÚDE DOS SERVIDORES	04 122 1024 2.259	20			10.000				10.000
- BENEFÍCIOS AOS SERVIDORES	04 122 1024 2.260	20			10.000				10.000
		25			10.000				10.000
- MODERNIZAÇÃO DA GESTÃO DE RECURSOS HUMANOS	04 122 1024 3.031	20			10.000				10.000
- IMPLANTAÇÃO DE AÇÕES DE DESBUROCRATIZAÇÃO NA ADMINISTRAÇÃO PÚBLICA ESTADUAL	04 122 1025 2.115	20			10.000				10.000
- INOVAÇÃO E MODERNIZAÇÃO DE MODELOS E PROCESSOS DA GESTÃO PÚBLICA ESTADUAL	04 122 1025 2.116	20			10.000				10.000
- ALIENAÇÃO DE IMÓVEIS INSERVÍVEIS AO ESTADO	04 122 1025 3.032	20			10.000				10.000
- IMPLANTAÇÃO DO SISTEMA DE GESTÃO DO PATRIMÔNIO IMOBILIÁRIO	04 122 1025 3.034	20			10.000				10.000
		25			10.000	10.000			20.000
- IMPLANTAÇÃO DO SISTEMA DE GESTÃO DO PATRIMÔNIO MOBILIÁRIO	04 122 1025 3.035	20			10.000				10.000
		25			10.000	10.000			20.000
- REGULARIZAÇÃO DE IMÓVEIS POR VENDA DIRETA	04 122 1025 3.039	20			10.000				10.000
- ESTRUTURAÇÃO E IMPLANTAÇÃO DE METODOLOGIA DE CAPTAÇÃO DE RECURSOS	04 122 1026 3.040	20			10.000				10.000
- EXPANDIR E PROMOVER A INTEGRAÇÃO DA REDE DE GERENCIAMENTO DE PROJETOS NOS ÓRGÃOS E ENTIDADES ESTADUAIS	04 122 1026 3.041	20			10.000				10.000
- APOIO ADMINISTRATIVO	04 122 4001 4.001	20	500.000		590.000	112.000			1.202.000
 MODERNIZAÇÃO DA INFRAESTRUTURA TECNOLÓGICA	04 126 1025 2.118	20			400.000	100.000			500.000
		25			100.000	100.000			200.000


FUNDOS ESPECIAIS

(R\$ 1,00)

QUADRO DE DETALHAMENTO DA DESPESA POR GRUPO E FONTES

2700 - SECRETARIA DE GESTÃO E PLANEJAMENTO

2751 - FUNDO DE CAPACITAÇÃO DO SERVIDOR E DE MODERNIZAÇÃO DO ESTADO DE GOIÁS - FUNCAM

ESPECIFICAÇÃO	AÇÃO	FONTE	PESSOAL E ENCARGOS SOCIAIS	JUROS E ENCARGOS DA DÍVIDA	OUTRAS DESPESAS CORRENTES	INVESTIMENTOS	INVERSÕES FINANCEIRAS	AMORTIZAÇÃO DA DÍVIDA	TOTAL
- GESTÃO DA TECNOLOGIA DE INFORMAÇÃO E COMUNICAÇÃO	04 126 1025 2.262	20			2.500.000	200.000			2.700.000
		25			200.000	50.000			250.000
 MODERNIZAÇÃO DOS SISTEMAS DE TECNOLOGIA DA INFORMAÇÃO	04 126 1025 3.038	20			10.000				10.000
		25			10.000				10.000
- DESENVOLVIMENTO E APERFEIÇOAMENTO DE POLÍTICAS DE RECURSOS HUMANOS	04 128 1024 2.261	20			10.000				10.000
		25			10.000				10.000
- AGENDA DE GESTÃO MUNICIPAL	04 128 1025 2.113	20			100.000				100.000
		25			10.000				10.000
- CAPACITAÇÃO PARA A MELHORIA DO PLANEJAMENTO E DA GESTÃO PÚBLICA	04 128 1025 2.114	20			2.000.000				2.000.000
		25			100.000				100.000
- MERITOCRACIA - SELEÇÃO, AVALIAÇÃO E DESENVOLVIMENTO GERENCIAL	04 128 1025 2.117	20			2.500.000				2.500.000
- REALIZAÇÃO DE CONCURSOS PÚBLICOS E PROCESSOS SELETIVOS SIMPLIFICADOS	04 128 1025 2.119	20			3.300.000				3.300.000

TOTAL POR FONTE/GRUPO DE DESPESAS

RECURSOS DE TODAS AS FONTES

FONTE	TOTAL	GRUPO DE DESPESA					
		PESSOAL E ENCARGOS SOCIAIS	JUROS E ENCARGOS DA DÍVIDA	OUTRAS DESPESAS CORRENTES	INVESTIMENTOS	INVERSÕES FINANCEIRAS	AMORTIZAÇÃO DA DÍVIDA
20 RECURSOS DIRETAMENTE ARRECADADOS	13.503.000	500.000		12.320.000	683.000		
25 RECURSOS DECORRENTES DE TRANSFERÊNCIAS DE AUTARQUIAS E FUNDOS ESPECIAIS - PAI	750.000			550.000	200.000		
TOTAL	14.253.000	500.000		12.870.000	883.000		

DESPESAS CORRENTES	DESPESAS DE CAPITAL	RECURSOS VINCULADOS	RECURSOS ORDINÁRIOS	RESERVA DE CONTINGÊNCIA
---------------------------	----------------------------	----------------------------	----------------------------	--------------------------------

FUNDOS ESPECIAIS**(R\$ 1,00)****QUADRO DE DETALHAMENTO DA DESPESA POR GRUPO E FONTES**

2700 - SECRETARIA DE GESTÃO E PLANEJAMENTO

2751 - FUNDO DE CAPACITAÇÃO DO SERVIDOR E DE MODERNIZAÇÃO DO ESTADO DE GOIÁS - FUNCAM

13.370.000	883.000	14.253.000	
TOTAL DOS PROJETOS	TOTAL DAS ATIVIDADES	OPERAÇÕES ESPECIAIS	TOTAL GERAL
821.000	13.432.000		14.253.000

FUNDOS ESPECIAIS

(R\$ 1,00)

QUADRO DE DETALHAMENTO DA DESPESA POR GRUPO E FONTES

2700 - SECRETARIA DE GESTÃO E PLANEJAMENTO

2752 - FUNDO DE FINANCIAMENTO DO BANCO DO POVO DO ESTADO DE GOIÁS

ESPECIFICAÇÃO	AÇÃO	FONTE	PESSOAL E ENCARGOS SOCIAIS	JUROS E ENCARGOS DA DÍVIDA	OUTRAS DESPESAS CORRENTES	INVESTIMENTOS	INVERSÕES FINANCEIRAS	AMORTIZAÇÃO DA DÍVIDA	TOTAL
- APOIO ADMINISTRATIVO	04 122 4001 4.001	20			400.000	50.000	50.000		500.000
- CAPACITAÇÃO DE AGENTES DE CRÉDITO DO BANCO DO POVO	11 334 1039 2.203	20			500.000				500.000
		25			50.000				50.000
- CAPACITAÇÃO DE EMPREENDEDORES DO BANCO DO POVO	11 334 1039 2.204	20			500.000				500.000
		25			50.000				50.000
- MICROCRÉDITO DO BANCO DO POVO	11 334 1039 2.205	20					7.000.000		7.000.000
		25				10.000			10.000

TOTAL POR FONTE/GRUPO DE DESPESAS

RECURSOS DE TODAS AS FONTES

FONTE	TOTAL	GRUPO DE DESPESA					
		PESSOAL E ENCARGOS SOCIAIS	JUROS E ENCARGOS DA DÍVIDA	OUTRAS DESPESAS CORRENTES	INVESTIMENTOS	INVERSÕES FINANCEIRAS	AMORTIZAÇÃO DA DÍVIDA
20 RECURSOS DIRETAMENTE ARRECADADOS	8.500.000			1.400.000	50.000	7.050.000	
25 RECURSOS DECORRENTES DE TRANSFERÊNCIAS DE AUTARQUIAS E FUNDOS ESPECIAIS - PAI	110.000			100.000	10.000		
TOTAL	8.610.000			1.500.000	60.000	7.050.000	

DESPESAS CORRENTES 1.500.000	DESPESAS DE CAPITAL 7.110.000	RECURSOS VINCULADOS 8.610.000	RECURSOS ORDINÁRIOS	RESERVA DE CONTINGÊNCIA
TOTAL DOS PROJETOS	TOTAL DAS ATIVIDADES 8.610.000	OPERAÇÕES ESPECIAIS	TOTAL GERAL 8.610.000	

FUNDOS ESPECIAIS

(R\$ 1,00)

QUADRO DE DETALHAMENTO DA DESPESA POR GRUPO E FONTES

2700 - SECRETARIA DE GESTÃO E PLANEJAMENTO

2753 - FUNDO DE FOMENTO AO DESENVOLVIMENTO ECONÔMICO E SOCIAL DE GOIÁS - FUNDES

ESPECIFICAÇÃO	AÇÃO	FONTES	PESSOAL E ENCARGOS SOCIAIS	JUROS E ENCARGOS DA DÍVIDA	OUTRAS DESPESAS CORRENTES	INVESTIMENTOS	INVERSÕES FINANCEIRAS	AMORTIZAÇÃO DA DÍVIDA	TOTAL
- APRIMORAMENTO DO CICLO DE GESTÃO DE POLÍTICAS PÚBLICAS	04 121 1026 2.121	20			3.000.000	10.000			3.010.000
		25			40.000	10.000			50.000
- IMPLANTAÇÃO DE AÇÕES DE DESBUROCRATIZAÇÃO NA ADMINISTRAÇÃO PÚBLICA ESTADUAL	04 122 1025 2.115	20			500.000				500.000
- AVALIAÇÃO DE PROGRAMAS GOVERNAMENTAIS	04 122 1026 2.122	20			200.000				200.000
- PRODUÇÃO, SISTEMATIZAÇÃO E DISSEMINAÇÃO DE INFORMAÇÕES SOCIOECONÔMICAS E GEOGRÁFICAS	04 122 1026 2.123	20			500.000	10.000			510.000
- OPERACIONALIZAÇÃO DOS PROGRAMAS DE AÇÕES INTEGRADAS DE DESENVOLVIMENTO - PAI	04 122 1026 3.042	20			8.700.000	738.000			9.438.000
		25			1.000.000	1.000.000			2.000.000
- APOIO ADMINISTRATIVO	04 122 4001 4.001	20			4.000.000	780.000			4.780.000
- IMPLANTAR A PLATAFORMA LOGÍSTICA MULTIMODAL DE GOIÁS	04 130 1034 3.052	20			1.400.000	36.000			1.436.000
		25			250.000	50.000			300.000

TOTAL POR FONTE/GRUPO DE DESPESAS

RECURSOS DE TODAS AS FONTES

FONTE	TOTAL	GRUPO DE DESPESA					
		PESSOAL E ENCARGOS SOCIAIS	JUROS E ENCARGOS DA DÍVIDA	OUTRAS DESPESAS CORRENTES	INVESTIMENTOS	INVERSÕES FINANCEIRAS	AMORTIZAÇÃO DA DÍVIDA
20 RECURSOS DIRETAMENTE ARRECADADOS	19.874.000			18.300.000	1.574.000		
25 RECURSOS DECORRENTES DE TRANSFERÊNCIAS DE AUTARQUIAS E FUNDOS ESPECIAIS - PAI	2.350.000			1.290.000	1.060.000		
TOTAL	22.224.000			19.590.000	2.634.000		

DESPESAS CORRENTES	DESPESAS DE CAPITAL	RECURSOS VINCULADOS	RECURSOS ORDINÁRIOS	RESERVA DE CONTINGÊNCIA
--------------------	---------------------	---------------------	---------------------	-------------------------

FUNDOS ESPECIAIS**(R\$ 1,00)****QUADRO DE DETALHAMENTO DA DESPESA POR GRUPO E FONTES**

2700 - SECRETARIA DE GESTÃO E PLANEJAMENTO

2753 - FUNDO DE FOMENTO AO DESENVOLVIMENTO ECONÔMICO E SOCIAL DE GOIÁS - FUNDES

19.590.000	2.634.000	22.224.000	
TOTAL DOS PROJETOS	TOTAL DAS ATIVIDADES	OPERAÇÕES ESPECIAIS	TOTAL GERAL
13.174.000	9.050.000		22.224.000

FUNDOS ESPECIAIS

(R\$ 1,00)

QUADRO DE DETALHAMENTO DA DESPESA POR GRUPO E FONTES

2800 - SECRETARIA DA SAÚDE

2850 - FUNDO ESTADUAL DE SAÚDE - FES

ESPECIFICAÇÃO	AÇÃO	FONTE	PESSOAL E ENCARGOS SOCIAIS	JUROS E ENCARGOS DA DIVIDA	OUTRAS DESPESAS CORRENTES	INVESTIMENTOS	INVERSÕES FINANCEIRAS	AMORTIZAÇÃO DA DIVIDA	TOTAL	
- OUVIDORIA E CONTROLE SOCIAL NA GESTÃO DO SUS	10 032 1027 2.128	00			300.000	10.000			310.000	
		20			10.000				10.000	
		23			300.000				300.000	
		24					550.000			550.000
		90				10.000	130.000			140.000
- CONTROLE, AVALIAÇÃO E AUDITORIA DO SUS	10 121 1027 2.125	00			10.000				10.000	
		20			250.000				250.000	
		23			10.000				10.000	
- DESENVOLVIMENTO DAS AÇÕES DE COMUNICAÇÃO INSTITUCIONAL	10 122 1027 2.124	00			1.000.000				1.000.000	
		20			100.000				100.000	
		23			10.000				10.000	
- CONSTRUÇÃO, REFORMA, AMPLIAÇÃO E ESTRUTURAÇÃO DAS UNIDADES ADMINISTRATIVAS DA SAÚDE	10 122 1027 3.043	00			100.000	4.000.000			4.100.000	
		20			100.000	500.000			600.000	
		23			100.000				100.000	
		24					100.000			100.000
		90				10.000	10.000			20.000
- IMPLEMENTAÇÃO DE SERVIÇOS DE ASSISTÊNCIA À SAÚDE	10 122 1057 2.310	00			1.200.000				1.200.000	
- APOIO ADMINISTRATIVO	10 122 4001 4.001	00	750.000.000		33.000.000	1.410.000	10.000		784.420.000	
		20			10.000.000	1.000.000			11.000.000	
		23			5.000.000				5.000.000	
		24					1.000.000			1.000.000
- IMPLEMENTAÇÃO DE AÇÕES DE INOVAÇÃO DE TECNOLOGIA EM SAÚDE	10 126 1027 2.127	00			5.000.000	5.000.000			10.000.000	
		20			1.000.000	1.000.000			2.000.000	
		23			2.000.000				2.000.000	
		24					2.000.000			2.000.000
		90				10.000	10.000			20.000
- FORMAÇÃO, APERFEIÇOAMENTO E APRIMORAMENTO DE PESSOAL PARA O SUS	10 128 1027 2.126	00			1.200.000				1.200.000	

FUNDOS ESPECIAIS

(R\$ 1,00)

QUADRO DE DETALHAMENTO DA DESPESA POR GRUPO E FONTES

2800 - SECRETARIA DA SAÚDE

2850 - FUNDO ESTADUAL DE SAÚDE - FES

ESPECIFICAÇÃO	AÇÃO	FUNTE	PESSOAL E ENCARGOS SOCIAIS	JUROS E ENCARGOS DA DIVIDA	OUTRAS DESPESAS CORRENTES	INVESTIMENTOS	INVERSÕES FINANCEIRAS	AMORTIZAÇÃO DA DIVIDA	TOTAL
		20			1.000.000				1.000.000
		23			7.000.000				7.000.000
		90			630.000				630.000
- FORTALECIMENTO DAS AÇÕES DE ATENÇÃO PRIMÁRIA À SAÚDE	10 301 1028 2.136	00			56.000.000	100.000			56.100.000
		20			1.000.000	10.000			1.010.000
		23			1.000.000				1.000.000
		24				1.000.000			1.000.000
		90			10.000	10.000			20.000
- AÇÕES ESTRATÉGICAS DE ATENÇÃO À SAÚDE DE MÉDIA E ALTA COMPLEXIDADE	10 302 1028 2.130	00			70.000.000	5.000.000			75.000.000
		20			500.000	50.000			550.000
		23			35.000.000				35.000.000
		24				100.000			100.000
		90			10.000	10.000			20.000
- AMPLIAÇÃO E FORTALECIMENTO DA HEMORREDE	10 302 1028 2.131	00			8.000.000	1.000.000			9.000.000
		20			1.000.000	1.000.000			2.000.000
		23			1.000.000				1.000.000
		24				1.000.000			1.000.000
		90			100.000	1.000.000			1.100.000
- AMPLIAÇÃO E FORTALECIMENTO DAS AÇÕES LABORATORIAIS DE INTERESSE DE SAÚDE PÚBLICA	10 302 1028 2.132	00			1.000.000	1.000.000			2.000.000
		20			1.000.000	1.000.000			2.000.000
		23			5.000.000				5.000.000
		24				3.000.000			3.000.000
		90			100.000	100.000			200.000
- CAPTAÇÃO DE ÓRGÃOS E TECIDOS PARA TRANSPLANTES	10 302 1028 2.133	00			600.000	100.000			700.000
		20			100.000				100.000
		23			10.000				10.000
- CONFORMAÇÃO, IMPLANTAÇÃO E IMPLEMENTAÇÃO DE REDES DE ATENÇÃO À SAÚDE	10 302 1028 2.134	00			10.000	10.000			20.000
		20			50.000				50.000

FUNDOS ESPECIAIS

(R\$ 1,00)

QUADRO DE DETALHAMENTO DA DESPESA POR GRUPO E FONTES

2800 - SECRETARIA DA SAÚDE

2850 - FUNDO ESTADUAL DE SAÚDE - FES

ESPECIFICAÇÃO	AÇÃO	FUNTE	PESSOAL E ENCARGOS SOCIAIS	JUROS E ENCARGOS DA DIVIDA	OUTRAS DESPESAS CORRENTES	INVESTIMENTOS	INVERSÕES FINANCEIRAS	AMORTIZAÇÃO DA DIVIDA	TOTAL
- CONSOLIDAÇÃO DA POLÍTICA DE SAÚDE MENTAL, ÁLCOOL E OUTRAS DROGAS	10 302 1028 2.135	23			300.000				300.000
		00			6.800.000				6.800.000
		20			150.000				150.000
		23			10.000				10.000
		24					10.000		10.000
- GESTÃO INTELIGENTE DAS UNIDADES ASSISTENCIAIS DE SAÚDE	10 302 1028 2.137	00			790.000.000	7.000.000			797.000.000
		20			11.399.000	3.000.000			14.399.000
		23			28.176.000				28.176.000
		24					720.000		720.000
		90			10.000		10.000		20.000
- CONSTRUÇÃO, AMPLIAÇÃO, REFORMA E ESTRUTURAÇÃO DAS UNIDADES ASSISTENCIAIS DA SAÚDE	10 302 1028 3.044	00			500.000	30.000.000			30.500.000
		20			500.000	1.000.000			1.500.000
		23			10.000				10.000
		24					10.000		10.000
		90				110.000	18.700.000		18.810.000
- CONSTRUÇÃO E IMPLANTAÇÃO DE CENTRO DE REFERÊNCIA E EXCELÊNCIA EM DEPENDÊNCIA QUÍMICA - CREDEQS	10 302 1028 3.045	00			100.000	20.000.000			20.100.000
		20			10.000	10.000			20.000
- PROMOÇÃO DA ASSISTÊNCIA FARMACÊUTICA E INSUMOS ESTRATÉGICOS NA ATENÇÃO À SAÚDE	10 303 1028 2.139	00			45.000.000				45.000.000
		20			100.000				100.000
		23			20.000.000				20.000.000
- PREVENÇÃO E CONTROLE SANITÁRIO DE PRODUTOS, SERVIÇOS, AMBIENTES E SAÚDE DO TRABALHADOR	10 304 1028 2.138	00			10.000	10.000			20.000
		20			300.000	100.000			400.000
		23			4.500.000				4.500.000
		24					2.500.000		2.500.000
- VIGILÂNCIA, PROMOÇÃO DA SAÚDE PREVENÇÃO E CONTROLE DE DOENÇAS E AGRAVOS	10 305 1028 2.140	00			5.000.000	500.000			5.500.000
		20			500.000				500.000
		23			6.000.000				6.000.000

FUNDOS ESPECIAIS

(R\$ 1,00)

QUADRO DE DETALHAMENTO DA DESPESA POR GRUPO E FONTES

2800 - SECRETARIA DA SAÚDE

2850 - FUNDO ESTADUAL DE SAÚDE - FES

ESPECIFICAÇÃO	AÇÃO	FONTE	PESSOAL E ENCARGOS SOCIAIS	JUROS E ENCARGOS DA DÍVIDA	OUTRAS DESPESAS CORRENTES	INVESTIMENTOS	INVERSÕES FINANCEIRAS	AMORTIZAÇÃO DA DÍVIDA	TOTAL
- IMPLEMENTAÇÃO DA POLÍTICA ALIMENTAR E NUTRICIONAL	10 306 1028 2.129	24				3.000.000			3.000.000
		90			10.000	10.000			20.000
		00			10.000	10.000			20.000
		20			20.000				20.000
		23			200.000				200.000
		24					10.000		

TOTAL POR FONTE/GRUPO DE DESPESAS

RECURSOS DE TODAS AS FONTES

FONTE	TOTAL	GRUPO DE DESPESA					
		PESSOAL E ENCARGOS SOCIAIS	JUROS E ENCARGOS DA DÍVIDA	OUTRAS DESPESAS CORRENTES	INVESTIMENTOS	INVERSÕES FINANCEIRAS	AMORTIZAÇÃO DA DÍVIDA
00 RECEITAS ORDINARIAS	1.850.000.000	750.000.000		1.024.840.000	75.150.000	10.000	
20 RECURSOS DIRETAMENTE ARRECADADOS	37.759.000			29.089.000	8.670.000		
23 TRANSFERÊNCIAS CORRENTES (UNIAO)	115.626.000			115.626.000			
24 TRANSFERÊNCIAS DE CAPITAL (UNIAO)	15.000.000				15.000.000		
90 CONVENIOS, AJUSTES E ACORDOS COM ORGAOS FEDERAIS	21.000.000			1.010.000	19.990.000		
TOTAL	2.039.385.000	750.000.000		1.170.565.000	118.810.000	10.000	

DESPESAS CORRENTES	DESPESAS DE CAPITAL	RECURSOS VINCULADOS	RECURSOS ORDINÁRIOS	RESERVA DE CONTINGÊNCIA
1.920.565.000	118.820.000	189.385.000	1.850.000.000	
TOTAL DOS PROJETOS	TOTAL DAS ATIVIDADES	OPERAÇÕES ESPECIAIS	TOTAL GERAL	
75.870.000	1.963.515.000		2.039.385.000	

FUNDOS ESPECIAIS

(R\$ 1,00)

QUADRO DE DETALHAMENTO DA DESPESA POR GRUPO E FONTES

2800 - SECRETARIA DA SAÚDE

2851 - FUNDO ESPECIAL DE GESTÃO DA ESCOLA ESTADUAL DE SAÚDE PÚBLICA DE GOIÁS CÂNDIDO SANTIAGO - FUNGESP

ESPECIFICAÇÃO	AÇÃO	FUNTE	PESSOAL E ENCARGOS SOCIAIS	JUROS E ENCARGOS DA DÍVIDA	OUTRAS DESPESAS CORRENTES	INVESTIMENTOS	INVERSÕES FINANCEIRAS	AMORTIZAÇÃO DA DÍVIDA	TOTAL
- FORMAÇÃO, APERFEIÇOAMENTO E APRIMORAMENTO DE PESSOAL PARA O SUS	10 128 1027 2.126	20			259.000	500.000			759.000
		23			1.300.000				1.300.000
		24				500.000			500.000

TOTAL POR FONTE/GRUPO DE DESPESAS

RECURSOS DE TODAS AS FONTES

FUNTE	TOTAL	GRUPO DE DESPESA					
		PESSOAL E ENCARGOS SOCIAIS	JUROS E ENCARGOS DA DÍVIDA	OUTRAS DESPESAS CORRENTES	INVESTIMENTOS	INVERSÕES FINANCEIRAS	AMORTIZAÇÃO DA DÍVIDA
20 RECURSOS DIRETAMENTE ARRECADADOS	759.000			259.000	500.000		
23 TRANSFERENCIAS CORRENTES (UNIAO)	1.300.000			1.300.000			
24 TRANSFERENCIAS DE CAPITAL (UNIAO)	500.000				500.000		
TOTAL	2.559.000			1.559.000	1.000.000		

DESPESAS CORRENTES	DESPESAS DE CAPITAL	RECURSOS VINCULADOS	RECURSOS ORDINÁRIOS	RESERVA DE CONTINGÊNCIA
1.559.000	1.000.000	2.559.000		
TOTAL DOS PROJETOS	TOTAL DAS ATIVIDADES	OPERAÇÕES ESPECIAIS	TOTAL GERAL	
	2.559.000		2.559.000	

FUNDOS ESPECIAIS

(R\$ 1,00)

QUADRO DE DETALHAMENTO DA DESPESA POR GRUPO E FONTES

2900 - SECRETARIA DE SEGURANÇA PÚBLICA E ADMINISTRAÇÃO PENITENCIÁRIA - SSPAP

2950 - FUNDO ESTADUAL DE SEGURANÇA PÚBLICA - FUNESP

ESPECIFICAÇÃO	AÇÃO	FONTE	PESSOAL E ENCARGOS SOCIAIS	JUROS E ENCARGOS DA DÍVIDA	OUTRAS DESPESAS CORRENTES	INVESTIMENTOS	INVERSÕES FINANCEIRAS	AMORTIZAÇÃO DA DÍVIDA	TOTAL
- APOIO ADMINISTRATIVO	06 122 4001 4.001	20			2.000.000	103.000	10.000		2.113.000
MODERNIZAÇÃO TECNOLÓGICA PARA APOIO ÀS AÇÕES DE SEGURANÇA PÚBLICA	06 126 1029 2.142	20			10.000	10.000			20.000
- VALORIZAÇÃO E CAPACITAÇÃO CONTINUADA DOS OPERADORES DE SEGURANÇA PÚBLICA	06 128 1029 2.143	20			10.000	10.000			20.000
APARELHAMENTO, REAPARELHAMENTO E ESTRUTURAÇÃO ADMINISTRATIVA E OPERACIONAL DAS UNIDADES DE SEGURANÇA PÚBLICA	06 181 1029 2.141	20			69.200.000	500.000			69.700.000
		25			10.000	10.000			20.000
		90			10.000	10.000			20.000
		91			10.000	10.000			20.000
CONSTRUÇÃO, REFORMA E AMPLIAÇÃO DAS UNIDADES DE SEGURANÇA PÚBLICA	06 181 1029 3.046	20			500.000	5.539.000			6.039.000
		25			10.000	10.000			20.000
		90			10.000	10.000			20.000
		91			10.000	10.000			20.000
- FORTALECIMENTO DAS AÇÕES DE PREVENÇÃO E COMBATE À CRIMINALIDADE E À VIOLÊNCIA	06 181 1030 2.146	20			10.000	10.000			20.000
FORTALECIMENTO E OPERACIONALIZAÇÃO DAS ÁREAS DE INTELIGÊNCIA E ANÁLISE CRIMINAL	06 183 1030 2.147	20			10.000	10.000			20.000

TOTAL POR FONTE/GRUPO DE DESPESAS

RECURSOS DE TODAS AS FONTES

FONTE	TOTAL	GRUPO DE DESPESA					
		PESSOAL E ENCARGOS SOCIAIS	JUROS E ENCARGOS DA DÍVIDA	OUTRAS DESPESAS CORRENTES	INVESTIMENTOS	INVERSÕES FINANCEIRAS	AMORTIZAÇÃO DA DÍVIDA
20 RECURSOS DIRETAMENTE ARRECADADOS	77.932.000			71.740.000	6.182.000	10.000	
25 RECURSOS DECORRENTES DE TRANSFERÊNCIAS DE AUTARQUIAS E FUNDOS ESPECIAIS - PAI	40.000			20.000	20.000		
90 CONVENIOS, AJUSTES E ACORDOS COM ORGAOS FEDERAIS	40.000			20.000	20.000		
91 CONVENIOS, AJUSTES E ACORDOS COM ORGAOS MUNICIPAIS	40.000			20.000	20.000		

FUNDOS ESPECIAIS**(R\$ 1,00)****QUADRO DE DETALHAMENTO DA DESPESA POR GRUPO E FONTES**

2900 - SECRETARIA DE SEGURANÇA PÚBLICA E ADMINISTRAÇÃO PENITENCIÁRIA - SSPAP

2950 - FUNDO ESTADUAL DE SEGURANÇA PÚBLICA - FUNESP

TOTAL POR FONTE/GRUPO DE DESPESAS**RECURSOS DE TODAS AS FONTES**

FONTE	TOTAL	GRUPO DE DESPESA					
		PESSOAL E ENCARGOS SOCIAIS	JUROS E ENCARGOS DA DÍVIDA	OUTRAS DESPESAS CORRENTES	INVESTIMENTOS	INVERSÕES FINANCEIRAS	AMORTIZAÇÃO DA DÍVIDA
TOTAL	78.052.000			71.800.000	6.242.000	10.000	

DESPESAS CORRENTES 71.800.000	DESPESAS DE CAPITAL 6.252.000	RECURSOS VINCULADOS 78.052.000	RECURSOS ORDINÁRIOS	RESERVA DE CONTINGÊNCIA
TOTAL DOS PROJETOS 6.099.000	TOTAL DAS ATIVIDADES 71.953.000	OPERAÇÕES ESPECIAIS	TOTAL GERAL 78.052.000	

FUNDOS ESPECIAIS

(R\$ 1,00)

QUADRO DE DETALHAMENTO DA DESPESA POR GRUPO E FONTES

2900 - SECRETARIA DE SEGURANÇA PÚBLICA E ADMINISTRAÇÃO PENITENCIÁRIA - SSPAP

2951 - FUNDO PENITENCIÁRIO ESTADUAL - FUNPES

ESPECIFICAÇÃO	AÇÃO	FONTE	PESSOAL E ENCARGOS SOCIAIS	JUROS E ENCARGOS DA DÍVIDA	OUTRAS DESPESAS CORRENTES	INVESTIMENTOS	INVERSÕES FINANCEIRAS	AMORTIZAÇÃO DA DÍVIDA	TOTAL
- APOIO ADMINISTRATIVO	14 122 4001 4.001	20			95.000	10.000	10.000		115.000
- APARELHAMENTO E ESTRUTURAÇÃO ADM. OPER. E TEC. DAS UNIDADES PRISIONAIS E DE ALTERNATIVAS À PRISÃO	14 421 1031 2.151	20			10.000	10.000			20.000
		25			10.000	10.000			20.000
		90			10.000	10.000			20.000
		92			10.000	10.000			20.000
- MÃOS QUE TRANSFORMAM - PRODUÇÃO INDUSTRIAL, ARTESANAL E AGROPECUÁRIA DOS REEDUCANDOS	14 421 1031 2.154	20			10.000	10.000			20.000
- QUALIFICAÇÃO PROFISSIONAL, DESENV. EDUCACIONAL E EMPREGABILIDADE PARA INCLUSÃO SOCIAL E RESGATE DA CIDADANIA	14 421 1031 2.156	20			10.000	10.000			20.000
- CONSTRUÇÃO, REFORMA E AMPLIAÇÃO DAS UNIDADES PRISIONAIS	14 421 1031 3.050	20			10.000	10.000			20.000
		25			10.000	10.000			20.000
- IMPLEMENTAÇÃO DE TECNOLOGIAS DE SEGURANÇA NAS UNIDADES PRISIONAIS	14 422 1031 2.153	20			10.000	10.000			20.000

TOTAL POR FONTE/GRUPO DE DESPESAS

RECURSOS DE TODAS AS FONTES

FONTE	TOTAL	GRUPO DE DESPESA					
		PESSOAL E ENCARGOS SOCIAIS	JUROS E ENCARGOS DA DÍVIDA	OUTRAS DESPESAS CORRENTES	INVESTIMENTOS	INVERSÕES FINANCEIRAS	AMORTIZAÇÃO DA DÍVIDA
20 RECURSOS DIRETAMENTE ARRECADADOS	215.000			145.000	60.000	10.000	
25 RECURSOS DECORRENTES DE TRANSFERÊNCIAS DE AUTARQUIAS E FUNDOS ESPECIAIS - PAI	40.000			20.000	20.000		
90 CONVENIOS, AJUSTES E ACORDOS COM ORGAOS FEDERAIS	20.000			10.000	10.000		
92 OUTROS CONVENIOS, AJUSTES E ACORDOS	20.000			10.000	10.000		
TOTAL	295.000			185.000	100.000	10.000	

FUNDOS ESPECIAIS**(R\$ 1,00)****QUADRO DE DETALHAMENTO DA DESPESA POR GRUPO E FONTES****2900 - SECRETARIA DE SEGURANÇA PÚBLICA E ADMINISTRAÇÃO PENITENCIÁRIA - SSPAP****2951 - FUNDO PENITENCIÁRIO ESTADUAL - FUNPES**

DESPESAS CORRENTES 185.000	DESPESAS DE CAPITAL 110.000	RECURSOS VINCULADOS 295.000	RECURSOS ORDINÁRIOS	RESERVA DE CONTINGÊNCIA
TOTAL DOS PROJETOS 40.000	TOTAL DAS ATIVIDADES 255.000	OPERAÇÕES ESPECIAIS	TOTAL GERAL 295.000	

FUNDOS ESPECIAIS

(R\$ 1,00)

QUADRO DE DETALHAMENTO DA DESPESA POR GRUPO E FONTES

2900 - SECRETARIA DE SEGURANÇA PÚBLICA E ADMINISTRAÇÃO PENITENCIÁRIA - SSPAP

2952 - FUNDO ESTADUAL DE PROTEÇÃO E DEFESA DO CONSUMIDOR - FEDC

ESPECIFICAÇÃO	AÇÃO	FUNTE	PESSOAL E ENCARGOS SOCIAIS	JUROS E ENCARGOS DA DÍVIDA	OUTRAS DESPESAS CORRENTES	INVESTIMENTOS	INVERSÕES FINANCEIRAS	AMORTIZAÇÃO DA DÍVIDA	TOTAL
- APOIO ADMINISTRATIVO	14 122 4001 4.001	20			2.700.000	500.000	10.000		3.210.000
- EDUCAÇÃO PARA O CONSUMO CONSCIENTE E PLANEJAMENTO DO ORÇAMENTO DOMÉSTICO	14 422 1032 2.158	20			100.000	109.000			209.000
- EXPANSÃO E MODERNIZAÇÃO DA REDE DE ATENDIMENTO DO PROCON - GOIÁS	14 422 1032 2.159	20			300.000	550.000			850.000
		25			10.000	10.000			20.000
- REPRESSÃO AO DESCUMPRIMENTO DO CÓDIGO DE DEFESA DO CONSUMIDOR	14 422 1032 2.160	20			100.000	300.000			400.000

TOTAL POR FONTE/GRUPO DE DESPESAS

RECURSOS DE TODAS AS FONTES

FUNTE	TOTAL	GRUPO DE DESPESA					
		PESSOAL E ENCARGOS SOCIAIS	JUROS E ENCARGOS DA DÍVIDA	OUTRAS DESPESAS CORRENTES	INVESTIMENTOS	INVERSÕES FINANCEIRAS	AMORTIZAÇÃO DA DÍVIDA
20 RECURSOS DIRETAMENTE ARRECADADOS	4.669.000			3.200.000	1.459.000	10.000	
25 RECURSOS DECORRENTES DE TRANSFERÊNCIAS DE AUTARQUIAS E FUNDOS ESPECIAIS - PAI	20.000			10.000	10.000		
TOTAL	4.689.000			3.210.000	1.469.000	10.000	

DESPESAS CORRENTES 3.210.000	DESPESAS DE CAPITAL 1.479.000	RECURSOS VINCULADOS 4.689.000	RECURSOS ORDINÁRIOS	RESERVA DE CONTINGÊNCIA
TOTAL DOS PROJETOS	TOTAL DAS ATIVIDADES 4.689.000	OPERAÇÕES ESPECIAIS	TOTAL GERAL 4.689.000	

FUNDOS ESPECIAIS

(R\$ 1,00)

QUADRO DE DETALHAMENTO DA DESPESA POR GRUPO E FONTES

2903 - CORPO DE BOMBEIROS MILITAR

2953 - FUNDO ESPECIAL DE REAPARELHAMENTO E MODERNIZAÇÃO DO CORPO DE BOMBEIROS MILITAR DO ESTADO DE GOIÁS - FUNEBOM

ESPECIFICAÇÃO	AÇÃO	FONTE	PESSOAL E ENCARGOS SOCIAIS	JUROS E ENCARGOS DA DÍVIDA	OUTRAS DESPESAS CORRENTES	INVESTIMENTOS	INVERSÕES FINANCEIRAS	AMORTIZAÇÃO DA DÍVIDA	TOTAL
- APOIO ADMINISTRATIVO	06 122 4001 4.001	20	3.000.000						3.000.000
- APARELHAMENTO E REAPARELHAMENTO DAS UNIDADES DO CORPO DE BOMBEIRO MILITAR	06 182 1029 2.145	20			924.000	5.325.000			6.249.000
		25				10.000			10.000
		90			10.000	2.307.000			2.317.000
- CONSTRUÇÃO, REFORMA E AMPLIAÇÃO DE UNIDADES DO CORPO DE BOMBEIROS MILITAR	06 182 1029 3.047	20			845.000	7.911.000			8.756.000
		25				10.000			10.000
		90				10.000			10.000
- OPERACIONALIZAÇÃO DA DEFESA CIVIL	06 182 1030 2.149	20			4.124.000				4.124.000
- APOIO ADMINISTRATIVO	06 182 4001 4.001	20			2.494.000				2.494.000

TOTAL POR FONTE/GRUPO DE DESPESAS

RECURSOS DE TODAS AS FONTES

FONTE	TOTAL	GRUPO DE DESPESA					
		PESSOAL E ENCARGOS SOCIAIS	JUROS E ENCARGOS DA DÍVIDA	OUTRAS DESPESAS CORRENTES	INVESTIMENTOS	INVERSÕES FINANCEIRAS	AMORTIZAÇÃO DA DÍVIDA
20 RECURSOS DIRETAMENTE ARRECADADOS	24.623.000	3.000.000		8.387.000	13.236.000		
25 RECURSOS DECORRENTES DE TRANSFERÊNCIAS DE AUTARQUIAS E FUNDOS ESPECIAIS - PAI	20.000				20.000		
90 CONVENIOS, AJUSTES E ACORDOS COM ORGAOS FEDERAIS	2.327.000			10.000	2.317.000		
TOTAL	26.970.000	3.000.000		8.397.000	15.573.000		

DESPESAS CORRENTES 11.397.000	DESPESAS DE CAPITAL 15.573.000	RECURSOS VINCULADOS 26.970.000	RECURSOS ORDINÁRIOS	RESERVA DE CONTINGÊNCIA
TOTAL DOS PROJETOS 8.776.000	TOTAL DAS ATIVIDADES 18.194.000	OPERAÇÕES ESPECIAIS	TOTAL GERAL 26.970.000	

FUNDOS ESPECIAIS

(R\$ 1,00)

QUADRO DE DETALHAMENTO DA DESPESA POR GRUPO E FONTES

2902 - POLÍCIA MILITAR

2954 - FUNDO DE REAPARELHAMENTO E APERFEIÇOAMENTO DA POLÍCIA MILITAR - FREAP/PM

ESPECIFICAÇÃO	AÇÃO	FONTE	PESSOAL E ENCARGOS SOCIAIS	JUROS E ENCARGOS DA DIVIDA	OUTRAS DESPESAS CORRENTES	INVESTIMENTOS	INVERSÕES FINANCEIRAS	AMORTIZAÇÃO DA DIVIDA	TOTAL
- PROMOÇÃO, PREVENÇÃO E CONTROLE DA SAÚDE DO SERVIDOR DA POLÍCIA MILITAR	04 122 1024 2.108	20			10.000				10.000
- APOIO ADMINISTRATIVO	06 122 4001 4.001	20			10.000	10.000			20.000
- GESTÃO DA TECNOLOGIA DA INFORMAÇÃO E COMUNICAÇÃO DA PM/GO	06 126 1029 2.144	20			10.000	10.000			20.000
- APARELHAMENTO E REAPARELHAMENTO DAS UNIDADES DA PM	06 181 1033 2.161	20			47.000	400.000			447.000
- INTENSIFICAÇÃO E CAPACITAÇÃO DO POLICIAMENTO TERRESTRE, AÉREO E NÁUTICO	06 181 1033 2.162	20			200.000	290.000			490.000
- CONSTRUÇÃO, REFORMA E AMPLIAÇÃO DAS UNIDADES DA PM	06 181 1033 3.051	20			10.000	10.000			20.000

TOTAL POR FONTE/GRUPO DE DESPESAS

RECURSOS DE TODAS AS FONTES

FONTE	TOTAL	GRUPO DE DESPESA					
		PESSOAL E ENCARGOS SOCIAIS	JUROS E ENCARGOS DA DÍVIDA	OUTRAS DESPESAS CORRENTES	INVESTIMENTOS	INVERSÕES FINANCEIRAS	AMORTIZAÇÃO DA DÍVIDA
20 RECURSOS DIRETAMENTE ARRECADADOS	1.007.000			287.000	720.000		
TOTAL	1.007.000			287.000	720.000		

DESPESAS CORRENTES 287.000	DESPESAS DE CAPITAL 720.000	RECURSOS VINCULADOS 1.007.000	RECURSOS ORDINÁRIOS	RESERVA DE CONTINGÊNCIA
TOTAL DOS PROJETOS 20.000	TOTAL DAS ATIVIDADES 987.000	OPERAÇÕES ESPECIAIS	TOTAL GERAL 1.007.000	

FUNDOS ESPECIAIS

(R\$ 1,00)

QUADRO DE DETALHAMENTO DA DESPESA POR GRUPO E FONTES

3600 - SECRETARIA DE DESENVOLVIMENTO ECONÔMICO, CIENTÍFICO E TECNOLÓGICO E DE AGRICULTURA, PECUÁRIA E IRRIGAÇÃO

3650 - FUNDO DE PARTICIPAÇÃO E FOMENTO À INDUSTRIALIZAÇÃO DO ESTADO DE GOIÁS - FOMENTAR

ESPECIFICAÇÃO	AÇÃO	FONTE	PESSOAL E ENCARGOS SOCIAIS	JUROS E ENCARGOS DA DÍVIDA	OUTRAS DESPESAS CORRENTES	INVESTIMENTOS	INVERSÕES FINANCEIRAS	AMORTIZAÇÃO DA DÍVIDA	TOTAL
- APOIO ADMINISTRATIVO	04 122 4001 4.001	20			1.000.000	10.000	10.000		1.020.000
- OBRAS E SERVIÇOS DE INFRAESTRUTURA, URBANIZAÇÃO E MELHORIA DOS DISTRITOS INDUSTRIAIS	22 661 1040 2.212	20			50.000	17.067.000	10.000		17.127.000
- CONCESSÃO E AMPLIAÇÃO DE INCENTIVOS FINANCEIROS E BENEFÍCIOS FISCAIS PARA FOMENTO DE EMPRESAS	22 661 1043 2.218	20			700.000				700.000
- REALIZAÇÃO DE LEILÃO DO FOMENTAR	22 661 1043 2.220	20			100.000				100.000

TOTAL POR FONTE/GRUPO DE DESPESAS

RECURSOS DE TODAS AS FONTES

FONTE	TOTAL	GRUPO DE DESPESA					
		PESSOAL E ENCARGOS SOCIAIS	JUROS E ENCARGOS DA DÍVIDA	OUTRAS DESPESAS CORRENTES	INVESTIMENTOS	INVERSÕES FINANCEIRAS	AMORTIZAÇÃO DA DÍVIDA
20 RECURSOS DIRETAMENTE ARRECADADOS	18.947.000			1.850.000	17.077.000	20.000	
TOTAL	18.947.000			1.850.000	17.077.000	20.000	

DESPESAS CORRENTES 1.850.000	DESPESAS DE CAPITAL 17.097.000	RECURSOS VINCULADOS 18.947.000	RECURSOS ORDINÁRIOS	RESERVA DE CONTINGÊNCIA
TOTAL DOS PROJETOS	TOTAL DAS ATIVIDADES 18.947.000	OPERAÇÕES ESPECIAIS	TOTAL GERAL 18.947.000	

FUNDOS ESPECIAIS

(R\$ 1,00)

QUADRO DE DETALHAMENTO DA DESPESA POR GRUPO E FONTES

3600 - SECRETARIA DE DESENVOLVIMENTO ECONÔMICO, CIENTÍFICO E TECNOLÓGICO E DE AGRICULTURA, PECUÁRIA E IRRIGAÇÃO

3651 - FUNDO DE DESENVOLVIMENTO DE ATIVIDADES INDUSTRIAIS - FUNPRODUZIR

ESPECIFICAÇÃO	AÇÃO	FUNTE	PESSOAL E ENCARGOS SOCIAIS	JUROS E ENCARGOS DA DIVIDA	OUTRAS DESPESAS CORRENTES	INVESTIMENTOS	INVERSÕES FINANCEIRAS	AMORTIZAÇÃO DA DIVIDA	TOTAL
- APOIO ADMINISTRATIVO	04 122 4001 4.001	20	10.000.000		6.000.000	500.000	10.000		16.510.000
- IMPLANTAÇÃO E MELHORIA DE INFRAESTRUTURA URBANA, SOCIAL E TURÍSTICA	15 451 1040 2.210	20			100.000	30.854.000			30.954.000
- PATRULHA DE DESENVOLVIMENTO REGIONAL	15 451 1040 2.213	20			15.000.000	10.000			15.010.000
- CENTRO DE CONVENÇÕES - DESENVOLVIMENTO DO POLO CULTURAL E EMPRESARIAL DE ANÁPOLIS	15 451 1040 3.067	20			10.000	30.000.000			30.010.000
- ATRAÇÃO E PROMOÇÃO DE INVESTIMENTOS E NOVOS NEGÓCIOS	22 661 1034 2.163	20			250.000				250.000
- DESENVOLVE GOIÁS - GESTÃO DE INFORMAÇÕES ESTRATÉGICAS PARA O DESENVOLVIMENTO	22 661 1034 2.164	20			500.000				500.000
- MEDIAÇÃO DA EXECUÇÃO DE PROGRAMAS DO FUNDO CONSTITUCIONAL DE FINANCIAMENTO DO CENTRO-OESTE - FCO	22 661 1034 2.165	20			100.000				100.000
- OBRAS E SERVIÇOS DE INFRAESTRUTURA ORIENTADAS PARA O DESENVOLVIMENTO ECONÔMICO	22 661 1040 2.211	20			100.000	5.000.000	10.000		5.110.000
- CONCESSÃO E AMPLIAÇÃO DE INCENTIVOS FINANCEIROS E BENEFÍCIOS FISCAIS PARA FOMENTO DE EMPRESAS	22 661 1043 2.218	20			4.000.000				4.000.000
- REALIZAÇÃO DE AUDITORIAS DE INVESTIMENTOS E DE QUITAÇÃO DE SALDO DEVEDOR DO PRODUZIR	22 661 1043 2.219	20			50.000				50.000
- REALIZAÇÃO E PARTICIPAÇÃO EM FEIRAS, EXPOSIÇÕES E EVENTOS PARA O DESENVOLVIMENTO ECONÔMICO	23 691 1034 2.166	20			2.000.000				2.000.000
- ARTICULAÇÃO, APOIO E INCENTIVO ÀS MICROEMPRESAS E EMPRESAS DE PEQUENO PORTE	23 691 1039 2.206	20			100.000				100.000
- DESENVOLVIMENTO DO ARTESANATO GOIANO - RAÍZES DE GOIÁS	23 691 1039 2.207	20			500.000	10.000			510.000
- CAPACITAÇÃO EMPREENDEDORA	23 691 1039 2.361	20			200.000				200.000
- STARTUP GOIÁS - APOIO E INCENTIVO À CRIAÇÃO E DESENVOLVIMENTO DE NEGÓCIOS INOVADORES	23 691 1039 3.059	20			10.000	10.000			20.000
- CRESCER COMPETITIVO - CAPACITAÇÃO, ORIENTAÇÃO E ACESSO AO CRÉDITO PARA EMPREENDEDORES	23 691 1039 3.061	20			1.000.000		8.000.000		9.000.000

FUNDOS ESPECIAIS

(R\$ 1,00)

QUADRO DE DETALHAMENTO DA DESPESA POR GRUPO E FONTES

3600 - SECRETARIA DE DESENVOLVIMENTO ECONÔMICO, CIENTÍFICO E TECNOLÓGICO E DE AGRICULTURA, PECUÁRIA E IRRIGAÇÃO

3651 - FUNDO DE DESENVOLVIMENTO DE ATIVIDADES INDUSTRIAIS - FUNPRODUZIR

ESPECIFICAÇÃO	AÇÃO	FONTE	PESSOAL E ENCARGOS SOCIAIS	JUROS E ENCARGOS DA DÍVIDA	OUTRAS DESPESAS CORRENTES	INVESTIMENTOS	INVERSÕES FINANCEIRAS	AMORTIZAÇÃO DA DÍVIDA	TOTAL
- GOIÁS ATENDE MAIS - PROMOÇÃO DA QUALIDADE DE ATENDIMENTO	23 691 1039 3.062	20			500.000				500.000
- GOIÁS FRANQUIAS - APOIO E INCENTIVO AO DESENVOLVIMENTO DE FRANQUIAS	23 691 1039 3.063	20			800.000				800.000
- IMPLANTAÇÃO DE UNIDADE MÓVEL DE ATENDIMENTO AO MICRO E PEQUENO EMPREENDEDOR	23 691 1039 3.064	20			200.000	10.000			210.000
- MINHA EMPRESA DIGITAL - INCLUSÃO DIGITAL DE EMPREENDEDORES	23 691 1039 3.065	20			200.000				200.000
- MINHA PRIMEIRA EMPRESA - APOIO E INCENTIVO À INICIAÇÃO EMPREENDEDORA	23 691 1039 3.066	20			1.000.000				1.000.000
- PROMOÇÃO DA INTERNACIONALIZAÇÃO DE EMPRESAS GOIANAS	23 693 1042 2.216	20			250.000				250.000
- REALIZAÇÃO E PARTICIPAÇÃO EM MISSÕES INTERNACIONAIS	23 693 1042 2.217	20			2.000.000				2.000.000
- ESTRUTURAÇÃO DA REDE ESTADUAL DE INFORMAÇÕES SOBRE NEGÓCIOS INTERNACIONAIS - REI	23 693 1042 3.073	20			250.000				250.000

TOTAL POR FONTE/GRUPO DE DESPESAS

RECURSOS DE TODAS AS FONTES

FONTE	TOTAL	GRUPO DE DESPESA					
		PESSOAL E ENCARGOS SOCIAIS	JUROS E ENCARGOS DA DÍVIDA	OUTRAS DESPESAS CORRENTES	INVESTIMENTOS	INVERSÕES FINANCEIRAS	AMORTIZAÇÃO DA DÍVIDA
20 RECURSOS DIRETAMENTE ARRECADADOS	119.534.000	10.000.000		35.120.000	66.394.000	8.020.000	
TOTAL	119.534.000	10.000.000		35.120.000	66.394.000	8.020.000	

DESPESAS CORRENTES 45.120.000	DESPESAS DE CAPITAL 74.414.000	RECURSOS VINCULADOS 119.534.000	RECURSOS ORDINÁRIOS	RESERVA DE CONTINGÊNCIA
TOTAL DOS PROJETOS 41.990.000	TOTAL DAS ATIVIDADES 77.544.000	OPERAÇÕES ESPECIAIS	TOTAL GERAL 119.534.000	


FUNDOS ESPECIAIS

(R\$ 1,00)

QUADRO DE DETALHAMENTO DA DESPESA POR GRUPO E FONTES

3600 - SECRETARIA DE DESENVOLVIMENTO ECONÔMICO, CIENTÍFICO E TECNOLÓGICO E DE AGRICULTURA, PECUÁRIA E IRRIGAÇÃO

3652 - FUNDO DE FOMENTO A MINERAÇÃO - FUNMINERAL

ESPECIFICAÇÃO	AÇÃO	FONTE	PESSOAL E ENCARGOS SOCIAIS	JUROS E ENCARGOS DA DÍVIDA	OUTRAS DESPESAS CORRENTES	INVESTIMENTOS	INVERSÕES FINANCEIRAS	AMORTIZAÇÃO DA DÍVIDA	TOTAL
- APOIO ADMINISTRATIVO	04 122 4001 4.001	20			1.500.000	100.000			1.600.000
- APOIO À IMPLANTAÇÃO E DESENVOLVIMENTO DE POLOS REGIONAIS DE MINERAÇÃO	22 663 1038 2.196	20			400.000	100.000			500.000
- FINANCIAMENTO DA CADEIA PRODUTIVA MINERAL	22 663 1038 2.197	20			1.489.000		26.759.000		28.248.000
- FOMENTO AO SETOR DE GEMAS, JÓIAS E ARTESANATO MINERAL	22 663 1038 2.198	20			200.000	100.000			300.000
- GESTÃO DE INFORMAÇÕES GEOLÓGICAS	22 663 1038 2.199	20			200.000	100.000			300.000
- MONITORAMENTO DAS ATIVIDADES DO SETOR MINERAL EM GOIÁS	22 663 1038 2.200	20			200.000	100.000			300.000
 PROMOÇÃO DA INOVAÇÃO TECNOLÓGICA NA MINERAÇÃO	22 663 1038 2.201	20			200.000	2.000.000			2.200.000

TOTAL POR FONTE/GRUPO DE DESPESAS

RECURSOS DE TODAS AS FONTES

FONTE	TOTAL	GRUPO DE DESPESA					
		PESSOAL E ENCARGOS SOCIAIS	JUROS E ENCARGOS DA DÍVIDA	OUTRAS DESPESAS CORRENTES	INVESTIMENTOS	INVERSÕES FINANCEIRAS	AMORTIZAÇÃO DA DÍVIDA
20 RECURSOS DIRETAMENTE ARRECADADOS	33.448.000			4.189.000	2.500.000	26.759.000	
TOTAL	33.448.000			4.189.000	2.500.000	26.759.000	

DESPESAS CORRENTES 4.189.000	DESPESAS DE CAPITAL 29.259.000	RECURSOS VINCULADOS 33.448.000	RECURSOS ORDINÁRIOS	RESERVA DE CONTINGÊNCIA
TOTAL DOS PROJETOS	TOTAL DAS ATIVIDADES 33.448.000	OPERAÇÕES ESPECIAIS	TOTAL GERAL 33.448.000	

FUNDOS ESPECIAIS

(R\$ 1,00)

QUADRO DE DETALHAMENTO DA DESPESA POR GRUPO E FONTES

3600 - SECRETARIA DE DESENVOLVIMENTO ECONÔMICO, CIENTÍFICO E TECNOLÓGICO E DE AGRICULTURA, PECUÁRIA E IRRIGAÇÃO

3653 - FUNDO ESPECIAL DE DESENVOLVIMENTO RURAL - FUNDER

ESPECIFICAÇÃO	AÇÃO	FONTE	PESSOAL E ENCARGOS SOCIAIS	JUROS E ENCARGOS DA DIVIDA	OUTRAS DESPESAS CORRENTES	INVESTIMENTOS	INVERSÕES FINANCEIRAS	AMORTIZAÇÃO DA DIVIDA	TOTAL
- APOIO ADMINISTRATIVO	20 122 4001 4.001	20	1.000.000		1.000.000	498.000			2.498.000
- GLEBA LEGAL - DESENVOLVIMENTO AGRÁRIO E FUNDIÁRIO	20 127 1037 2.187	20			500.000	200.000			700.000
- HORTA COMUNITÁRIA	20 306 1037 2.188	20			100.000	400.000			500.000
- LAVOURA COMUNITÁRIA - PRODUÇÃO COMUNITÁRIA DE ALIMENTOS	20 306 1037 2.190	20			250.000	50.000			300.000
- BANCO DE ALIMENTOS - SEGURANÇA ALIMENTAR E NUTRICIONAL	20 306 1037 2.360	20			150.000	150.000			300.000
- FAMÍLIA RURAL - FORTALECIMENTO DA AGRICULTURA FAMILIAR EM GOIÁS	20 606 1037 2.185	20			150.000	350.000			500.000
- FORÇA AGROPECUÁRIA - DESENVOLVIMENTO SUSTENTÁVEL DO AGRONEGÓCIO GOIANO	20 606 1037 2.186	20			150.000	350.000			500.000
- IRRIGA BEM - CRESCIMENTO DA PRODUÇÃO IRRIGADA EM GOIÁS	20 607 1037 2.189	20			150.000	350.000			500.000

TOTAL POR FONTE/GRUPO DE DESPESAS

RECURSOS DE TODAS AS FONTES

FONTE	TOTAL	GRUPO DE DESPESA					
		PESSOAL E ENCARGOS SOCIAIS	JUROS E ENCARGOS DA DÍVIDA	OUTRAS DESPESAS CORRENTES	INVESTIMENTOS	INVERSÕES FINANCEIRAS	AMORTIZAÇÃO DA DÍVIDA
20 RECURSOS DIRETAMENTE ARRECADADOS	5.798.000	1.000.000		2.450.000	2.348.000		
TOTAL	5.798.000	1.000.000		2.450.000	2.348.000		

DESPESAS CORRENTES 3.450.000	DESPESAS DE CAPITAL 2.348.000	RECURSOS VINCULADOS 5.798.000	RECURSOS ORDINÁRIOS	RESERVA DE CONTINGÊNCIA
TOTAL DOS PROJETOS	TOTAL DAS ATIVIDADES 5.798.000	OPERAÇÕES ESPECIAIS	TOTAL GERAL 5.798.000	

FUNDOS ESPECIAIS

(R\$ 1,00)

QUADRO DE DETALHAMENTO DA DESPESA POR GRUPO E FONTES

3600 - SECRETARIA DE DESENVOLVIMENTO ECONÔMICO, CIENTÍFICO E TECNOLÓGICO E DE AGRICULTURA, PECUÁRIA E IRRIGAÇÃO

3654 - FUNDO ESTADUAL DE CIÊNCIA E TECNOLOGIA - FUNCTEC

ESPECIFICAÇÃO	AÇÃO	FONTE	PESSOAL E ENCARGOS SOCIAIS	JUROS E ENCARGOS DA DIVIDA	OUTRAS DESPESAS CORRENTES	INVESTIMENTOS	INVERSÕES FINANCEIRAS	AMORTIZAÇÃO DA DIVIDA	TOTAL
- AMPLIAÇÃO E FORTALECIMENTO DA REDE PÚBLICA ESTADUAL DE EDUCAÇÃO PROFISSIONAL	12 363 1035 2.168	20			10.000	1.000.000			1.010.000
CONSOLIDAÇÃO DA REDE PÚBLICA ESTADUAL DE EDUCAÇÃO PROFISSIONAL	12 363 1035 2.171	20			712.000	10.000			722.000
IMPLANTAÇÃO DE PLATAFORMA TECNOLÓGICA PARA GESTÃO DA EDUCAÇÃO PROFISSIONAL	12 363 1035 2.174	20			540.000	10.000			550.000
- APOIO ADMINISTRATIVO	12 363 4001 4.001	00	10.000						10.000
		20			150.000	10.000			160.000
- APOIO ADMINISTRATIVO	19 122 4001 4.001	00	3.590.000		9.990.000	10.000			13.590.000
- APOIO ADMINISTRATIVO	19 363 4001 4.001	00	6.600.000						6.600.000
IMPLANTAÇÃO E CONSOLIDAÇÃO DE AMBIENTES DE INOVAÇÃO	19 571 1036 2.178	00			8.000.000	5.000.000			13.000.000
		20			10.000	10.000			20.000
ELABORAÇÃO DO PLANO ESTADUAL DE CIÊNCIA, TECNOLOGIA E INOVAÇÃO	19 571 1036 3.056	00			800.000				800.000
OTIMIZAÇÃO DO SISTEMA GOIANO DE INOVAÇÃO - SIGO	19 571 1036 3.058	00			800.000	10.000			810.000
- PROMOÇÃO DA INCLUSÃO DIGITAL DE SEGMENTOS EM RISCO SOCIAL	19 571 1041 2.215	00			400.000	10.000			410.000
- AMPLIAÇÃO DA REDE METROPOLITANA DE COMUNICAÇÃO DE DADOS DE ALTA VELOCIDADE	19 571 1041 3.070	00			5.400.000	3.260.000			8.660.000
- PROMOÇÃO DA CONECTIVIDADE EM ESPAÇOS PÚBLICOS	19 571 1041 3.071	00			1.000.000	10.000			1.010.000
FOMENTO À PESQUISA EM EFICIÊNCIA ENERGÉTICA E ENERGIAS RENOVÁVEIS	19 572 1036 2.176	00			3.000.000	10.000			3.010.000
IMPLANTAÇÃO DE PROJETOS DE TECNOLOGIAS SOCIAIS E SUSTENTÁVEIS	19 572 1036 2.177	00			10.000	10.000			20.000
EXPANSÃO DA REDE GOIANA DE EXTENSÃO TECNOLÓGICA - REGETEC	19 572 1036 3.057	00			2.000.000	10.000			2.010.000
- APOIO AOS ESPAÇOS DIGITAIS EM AMBIENTES DE OPORTUNIDADES ECONÔMICO- FINANCEIRAS	19 572 1041 2.214	00			10.000	10.000			20.000
AMPLIAÇÃO E MODERNIZAÇÃO DO SISTEMA DE METEOROLOGIA E HIDROLOGIA DO ESTADO DE GOIÁS - SIMEHGO	19 573 1036 2.175	00			100.000	900.000			1.000.000
POPULARIZAÇÃO E DIFUSÃO DA CIÊNCIA,	19 573 1036 2.179	00			240.000	10.000			250.000

FUNDOS ESPECIAIS

(R\$ 1,00)

QUADRO DE DETALHAMENTO DA DESPESA POR GRUPO E FONTES

3600 - SECRETARIA DE DESENVOLVIMENTO ECONÔMICO, CIENTÍFICO E TECNOLÓGICO E DE AGRICULTURA, PECUÁRIA E IRRIGAÇÃO

3654 - FUNDO ESTADUAL DE CIÊNCIA E TECNOLOGIA - FUNCTEC

ESPECIFICAÇÃO	AÇÃO	FONTE	PESSOAL E ENCARGOS SOCIAIS	JUROS E ENCARGOS DA DIVIDA	OUTRAS DESPESAS CORRENTES	INVESTIMENTOS	INVERSÕES FINANCEIRAS	AMORTIZAÇÃO DA DIVIDA	TOTAL
TECNOLOGIA E INOVAÇÃO									

TOTAL POR FONTE/GRUPO DE DESPESAS

RECURSOS DE TODAS AS FONTES

FONTE	TOTAL	GRUPO DE DESPESA					
		PESSOAL E ENCARGOS SOCIAIS	JUROS E ENCARGOS DA DÍVIDA	OUTRAS DESPESAS CORRENTES	INVESTIMENTOS	INVERSÕES FINANCEIRAS	AMORTIZAÇÃO DA DÍVIDA
00 RECEITAS ORDINARIAS	51.200.000	10.200.000		31.750.000	9.250.000		
20 RECURSOS DIRETAMENTE ARRECADADOS	2.462.000			1.422.000	1.040.000		
TOTAL	53.662.000	10.200.000		33.172.000	10.290.000		

DESPESAS CORRENTES 43.372.000	DESPESAS DE CAPITAL 10.290.000	RECURSOS VINCULADOS 2.462.000	RECURSOS ORDINÁRIOS 51.200.000	RESERVA DE CONTINGÊNCIA
TOTAL DOS PROJETOS 13.290.000	TOTAL DAS ATIVIDADES 40.372.000	OPERAÇÕES ESPECIAIS	TOTAL GERAL 53.662.000	

FUNDOS ESPECIAIS

(R\$ 1,00)

QUADRO DE DETALHAMENTO DA DESPESA POR GRUPO E FONTES

3700 - SECRETARIA DE MEIO AMBIENTE, RECURSOS HÍDRICOS, INFRAESTRUTURA, CIDADES E ASSUNTOS METROPOLITANOS

3750 - FUNDO ESPECIAL DE IMPLANTAÇÃO DO PROGRAMA VEÍCULO LEVE SOBRE TRILHOS - FVLT

ESPECIFICAÇÃO	AÇÃO	FONTES	PESSOAL E ENCARGOS SOCIAIS	JUROS E ENCARGOS DA DÍVIDA	OUTRAS DESPESAS CORRENTES	INVESTIMENTOS	INVERSÕES FINANCEIRAS	AMORTIZAÇÃO DA DÍVIDA	TOTAL
- APOIO ADMINISTRATIVO	04 122 4001 4.001	00			10.000	10.000			20.000
- MODERNIZAÇÃO DO EIXO ANHANGUERA COM A CONSTRUÇÃO DO VEÍCULO LEVE SOBRE TRILHOS - VLT	15 453 1045 3.087	00			10.000	10.000			20.000
- MODERNIZAÇÃO DO EIXO ANHANGUERA COM A CONSTRUÇÃO DO VEÍCULO LEVE SOBRE TRILHOS - VLT	26 453 1045 3.087	20 23			10.000 20.000	10.000			20.000 20.000

TOTAL POR FONTE/GRUPO DE DESPESAS

RECURSOS DE TODAS AS FONTES

FONTE	TOTAL	GRUPO DE DESPESA					
		PESSOAL E ENCARGOS SOCIAIS	JUROS E ENCARGOS DA DÍVIDA	OUTRAS DESPESAS CORRENTES	INVESTIMENTOS	INVERSÕES FINANCEIRAS	AMORTIZAÇÃO DA DÍVIDA
00 RECEITAS ORDINARIAS	40.000			20.000	20.000		
20 RECURSOS DIRETAMENTE ARRECADADOS	20.000			10.000	10.000		
23 TRANSFERENCIAS CORRENTES (UNIAO)	20.000			20.000			
TOTAL	80.000			50.000	30.000		

DESPESAS CORRENTES 50.000	DESPESAS DE CAPITAL 30.000	RECURSOS VINCULADOS 40.000	RECURSOS ORDINÁRIOS 40.000	RESERVA DE CONTINGÊNCIA
TOTAL DOS PROJETOS 60.000	TOTAL DAS ATIVIDADES 20.000	OPERAÇÕES ESPECIAIS	TOTAL GERAL 80.000	

FUNDOS ESPECIAIS

(R\$ 1,00)

QUADRO DE DETALHAMENTO DA DESPESA POR GRUPO E FONTES

3700 - SECRETARIA DE MEIO AMBIENTE, RECURSOS HÍDRICOS, INFRAESTRUTURA, CIDADES E ASSUNTOS METROPOLITANOS

3751 - FUNDO ESTADUAL DE HABITAÇÃO DE INTERESSE SOCIAL - FEHIS

ESPECIFICAÇÃO	AÇÃO	FONTE	PESSOAL E ENCARGOS SOCIAIS	JUROS E ENCARGOS DA DÍVIDA	OUTRAS DESPESAS CORRENTES	INVESTIMENTOS	INVERSÕES FINANCEIRAS	AMORTIZAÇÃO DA DÍVIDA	TOTAL
- CONSTRUÇÃO, REFORMA E DOAÇÃO DE MORADIAS A FAMÍLIA DE BAIXA RENDA	16 482 1047 3.099	20			10.000	10.000			20.000
		23			20.000				20.000

TOTAL POR FONTE/GRUPO DE DESPESAS

RECURSOS DE TODAS AS FONTES

FONTE	TOTAL	GRUPO DE DESPESA					
		PESSOAL E ENCARGOS SOCIAIS	JUROS E ENCARGOS DA DÍVIDA	OUTRAS DESPESAS CORRENTES	INVESTIMENTOS	INVERSÕES FINANCEIRAS	AMORTIZAÇÃO DA DÍVIDA
20 RECURSOS DIRETAMENTE ARRECADADOS	20.000			10.000	10.000		
23 TRANSFERENCIAS CORRENTES (UNIAO)	20.000			20.000			
TOTAL	40.000			30.000	10.000		

DESPESAS CORRENTES 30.000	DESPESAS DE CAPITAL 10.000	RECURSOS VINCULADOS 40.000	RECURSOS ORDINÁRIOS	RESERVA DE CONTINGÊNCIA
TOTAL DOS PROJETOS 40.000	TOTAL DAS ATIVIDADES	OPERAÇÕES ESPECIAIS	TOTAL GERAL 40.000	

FUNDOS ESPECIAIS

(R\$ 1,00)

QUADRO DE DETALHAMENTO DA DESPESA POR GRUPO E FONTES

3700 - SECRETARIA DE MEIO AMBIENTE, RECURSOS HÍDRICOS, INFRAESTRUTURA, CIDADES E ASSUNTOS METROPOLITANOS

3752 - FUNDO DE DESENVOLVIMENTO METROPOLITANO DE GOIÂNIA - FUNDEMETRO

ESPECIFICAÇÃO	AÇÃO	FONTE	PESSOAL E ENCARGOS SOCIAIS	JUROS E ENCARGOS DA DÍVIDA	OUTRAS DESPESAS CORRENTES	INVESTIMENTOS	INVERSÕES FINANCEIRAS	AMORTIZAÇÃO DA DÍVIDA	TOTAL
- ELABORAÇÃO DO PLANO DIRETOR DA REGIÃO METROPOLITANA DE GOIÂNIA	15 127 1040 3.069	20			10.000	10.000			20.000
		23			20.000				20.000
		90			110.000				110.000

TOTAL POR FONTE/GRUPO DE DESPESAS

RECURSOS DE TODAS AS FONTES

FONTE	TOTAL	GRUPO DE DESPESA					
		PESSOAL E ENCARGOS SOCIAIS	JUROS E ENCARGOS DA DÍVIDA	OUTRAS DESPESAS CORRENTES	INVESTIMENTOS	INVERSÕES FINANCEIRAS	AMORTIZAÇÃO DA DÍVIDA
20 RECURSOS DIRETAMENTE ARRECADADOS	20.000			10.000	10.000		
23 TRANSFERENCIAS CORRENTES (UNIAO)	20.000			20.000			
90 CONVENIOS, AJUSTES E ACORDOS COM ORGAOS FEDERAIS	110.000			110.000			
TOTAL	150.000			140.000	10.000		

DESPESAS CORRENTES	DESPESAS DE CAPITAL	RECURSOS VINCULADOS	RECURSOS ORDINÁRIOS	RESERVA DE CONTINGÊNCIA
140.000	10.000	150.000		
TOTAL DOS PROJETOS	TOTAL DAS ATIVIDADES	OPERAÇÕES ESPECIAIS	TOTAL GERAL	
150.000			150.000	

FUNDOS ESPECIAIS

(R\$ 1,00)

QUADRO DE DETALHAMENTO DA DESPESA POR GRUPO E FONTES

3700 - SECRETARIA DE MEIO AMBIENTE, RECURSOS HÍDRICOS, INFRAESTRUTURA, CIDADES E ASSUNTOS METROPOLITANOS

3753 - FUNDO ESTADUAL DO MEIO AMBIENTE - FEMA

ESPECIFICAÇÃO	AÇÃO	FUNTE	PESSOAL E ENCARGOS SOCIAIS	JUROS E ENCARGOS DA DIVIDA	OUTRAS DESPESAS CORRENTES	INVESTIMENTOS	INVERSÕES FINANCEIRAS	AMORTIZAÇÃO DA DIVIDA	TOTAL
- APOIO ADMINISTRATIVO	04 122 4001 4.001	20	200.000		777.000	400.000			1.377.000
- COMPENSAR - CONSCIENTIZAÇÃO E EDUCAÇÃO AMBIENTAL	18 541 1044 2.221	20			150.000	50.000			200.000
- CRIAÇÃO, GESTÃO E REGULARIZAÇÃO DE UNIDADES DE CONSERVAÇÃO	18 541 1044 2.222	20			6.912.000	5.000.000			11.912.000
- CRIAÇÃO E IMPLEMENTAÇÃO DA POLÍTICA ESTADUAL DE BIODIVERSIDADE	18 541 1044 3.074	20			90.000	10.000			100.000
- IMPLEMENTAÇÃO DA POLÍTICA ESTADUAL DE MUDANÇAS CLIMÁTICAS	18 541 1044 3.075	20			40.000	10.000			50.000
- PRÉDIO VERDE - CONSTRUÇÃO SUSTENTÁVEL DA UNIDADE ADMINISTRATIVA DO MEIO AMBIENTE	18 541 1044 3.077	20			190.000	10.000			200.000
- DESCENTRALIZAÇÃO DA GESTÃO AMBIENTAL	18 542 1044 2.223	20			216.000	10.000			226.000
- GESTÃO, MONITORAMENTO E FISCALIZAÇÃO DA FAUNA	18 542 1044 2.225	20			3.000.000	250.000			3.250.000
- IMPLANTAÇÃO DE INSTRUMENTOS ECONÔMICOS DE GESTÃO AMBIENTAL	18 542 1044 2.226	20			500.000	50.000			550.000
- LICENCIAMENTO AMBIENTAL	18 542 1044 2.228	20			600.000	400.000			1.000.000
- QUALIDADE AMBIENTAL - FISCALIZAÇÃO, MONITORAMENTO E AUDITORIA AMBIENTAL	18 542 1044 2.230	20			1.400.000	600.000			2.000.000
- REGULARIZAÇÃO AMBIENTAL	18 542 1044 2.231	20			400.000	50.000			450.000
- ZONEAMENTO ECOLÓGICO-ECONÔMICO	18 542 1044 3.078	20			350.000	50.000			400.000
- GESTÃO DESCENTRALIZADA E PARTICIPATIVA DAS ÁGUAS	18 544 1044 2.224	20			1.000.000	285.000			1.285.000
- INSTRUMENTOS DE GESTÃO DAS ÁGUAS	18 544 1044 2.227	20			2.000.000	100.000			2.100.000
- PLANTE ÁGUA - REVITALIZAÇÃO DE BACIAS E PRODUTOR DE ÁGUA	18 544 1044 3.076	20			2.000.000	400.000			2.400.000

FUNDOS ESPECIAIS**(R\$ 1,00)****QUADRO DE DETALHAMENTO DA DESPESA POR GRUPO E FONTES****3700 - SECRETARIA DE MEIO AMBIENTE, RECURSOS HÍDRICOS, INFRAESTRUTURA, CIDADES E ASSUNTOS METROPOLITANOS****3753 - FUNDO ESTADUAL DO MEIO AMBIENTE - FEMA****TOTAL POR FONTE/GRUPO DE DESPESAS****RECURSOS DE TODAS AS FONTES**

FONTE	TOTAL	GRUPO DE DESPESA					
		PESSOAL E ENCARGOS SOCIAIS	JUROS E ENCARGOS DA DÍVIDA	OUTRAS DESPESAS CORRENTES	INVESTIMENTOS	INVERSÕES FINANCEIRAS	AMORTIZAÇÃO DA DÍVIDA
20 RECURSOS DIRETAMENTE ARRECADADOS	27.500.000	200.000		19.625.000	7.675.000		
TOTAL	27.500.000	200.000		19.625.000	7.675.000		

DESPESAS CORRENTES 19.825.000	DESPESAS DE CAPITAL 7.675.000	RECURSOS VINCULADOS 27.500.000	RECURSOS ORDINÁRIOS	RESERVA DE CONTINGÊNCIA
TOTAL DOS PROJETOS 3.150.000	TOTAL DAS ATIVIDADES 24.350.000	OPERAÇÕES ESPECIAIS	TOTAL GERAL 27.500.000	

FUNDOS ESPECIAIS

(R\$ 1,00)

QUADRO DE DETALHAMENTO DA DESPESA POR GRUPO E FONTES
3800 - SECRETARIA DA MULHER, DO DESENVOLVIMENTO SOCIAL, DA IGUALDADE RACIAL, DOS DIREITOS HUMANOS E DO TRABALHO
3851 - FUNDO ESTADUAL DE ASSISTÊNCIA SOCIAL - FEAS

ESPECIFICAÇÃO	AÇÃO	FUNTE	PESSOAL E ENCARGOS SOCIAIS	JUROS E ENCARGOS DA DIVIDA	OUTRAS DESPESAS CORRENTES	INVESTIMENTOS	INVERSÕES FINANCEIRAS	AMORTIZAÇÃO DA DIVIDA	TOTAL	
- APRIMORAMENTO DA GESTÃO DO SUAS	08 126 1053 2.280	00			50.000	35.000			85.000	
		23			400.000				400.000	
		24					350.000			350.000
		90				10.000	10.000			20.000
- CAPACITAÇÃO CONTINUADA DOS DIVERSOS ATORES DA POLÍTICA DE ASSISTÊNCIA SOCIAL	08 128 1053 2.282	00			100.000				100.000	
		23			2.000.000				2.000.000	
		90			10.000				10.000	
- CAPACITAÇÃO E FORMAÇÃO CONTINUADA DOS SUPERVISORES E MEMBROS DE CONSELHOS DE CIDADANIA	08 128 1055 2.300	00			10.000				10.000	
- CAMPANHAS, EVENTOS E AÇÕES SOCIOEDUCATIVAS PARA PROMOÇÃO, PROTEÇÃO E DEFESA DE DIREITOS PESSOA COM DEFICIÊNCIA	08 242 1050 2.254	00			10.000				10.000	
- FORTALECIMENTO DAS INSTÂNCIAS DE CONTROLE SOCIAL, PACTUAÇÃO E ARTICULAÇÃO DA POLÍTICA DO DEFICIENTE	08 242 1050 2.265	00			10.000	10.000			20.000	
		23			10.000				10.000	
		24					10.000			10.000
		90				10.000	10.000			20.000
- IMPLEMENTAÇÃO DA ACESSIBILIDADE PLENA	08 242 1050 2.269	00			10.000	10.000			20.000	
		23			10.000				10.000	
		24					10.000			10.000
		90				10.000	10.000			20.000
- IMPLEMENTAÇÃO DA REDE DE SERVIÇOS DE ATENÇÃO À PESSOA COM DEFICIÊNCIA	08 242 1050 2.270	00			50.000	100.000			150.000	
		20			10.000				10.000	
		23			10.000				10.000	
		24					10.000			10.000
		90				10.000	10.000			20.000
- INCLUSÃO DE ADOLESCENTES APRENDIZES NO MERCADO DE TRABALHO - PROGRAMA JOVEM CIDADÃO	08 243 1054 2.294	00			12.262.000				12.262.000	
- FORTALECIMENTO DAS AÇÕES DE PROTEÇÃO SOCIAL DO SUAS	08 244 1053 2.283	00			10.000	10.000			20.000	

FUNDOS ESPECIAIS

(R\$ 1,00)

QUADRO DE DETALHAMENTO DA DESPESA POR GRUPO E FONTES

3800 - SECRETARIA DA MULHER, DO DESENVOLVIMENTO SOCIAL, DA IGUALDADE RACIAL, DOS DIREITOS HUMANOS E DO TRABALHO

3851 - FUNDO ESTADUAL DE ASSISTÊNCIA SOCIAL - FEAS

ESPECIFICAÇÃO	AÇÃO	FONTE	PESSOAL E ENCARGOS SOCIAIS	JUROS E ENCARGOS DA DIVIDA	OUTRAS DESPESAS CORRENTES	INVESTIMENTOS	INVERSÕES FINANCEIRAS	AMORTIZAÇÃO DA DIVIDA	TOTAL
- FORTALECIMENTO DAS INSTÂNCIAS DE ARTICULAÇÃO, PACTUAÇÃO E CONTROLE SOCIAL NA ASSISTÊNCIA SOCIAL	08 244 1053 2.284	40			10.000	10.000			20.000
		00			70.000	10.000			80.000
		23			260.000				260.000
		24				50.000			50.000
		90			10.000	10.000			20.000
- AÇÃO CIDADÃ	08 244 1054 2.292	00			10.000	10.000			20.000
		20			120.000	14.000			134.000
- APOIO TÉCNICO AOS MUNICÍPIOS NA GESTÃO E OPERACIONALIZAÇÃO DO CADASTRO ÚNICO E BOLSA FAMÍLIA	08 244 1054 2.293	00			10.000				10.000
		23			800.000				800.000
		24				400.000			400.000
		90			10.000	10.000			20.000
- OPERACIONALIZAÇÃO DAS AÇÕES CENTRALIZADAS DE PROTEÇÃO SOCIAL	08 244 1054 2.295	00			300.000	100.000			400.000
		23			200.000				200.000
		24				30.000			30.000
		25			10.000	10.000			20.000
		90			10.000	10.000			20.000
- CAMPANHAS, EVENTOS E AÇÕES EDUCATIVAS DE DIREITOS SOCIOASSISTENCIAIS	08 422 1053 2.281	00			60.000				60.000
		23			300.000				300.000
		90			10.000				10.000
- CAPACITAÇÃO CONTINUADA DA REDE DE SERVIÇOS DE ATENDIMENTO, PROMOÇÃO E DEFESA DE DIREITOS DA PESSOA IDOSA	14 128 1050 2.255	00			10.000			10.000	
- CAPACITAÇÃO CONTINUADA DE GESTORES DA POLÍTICA DO DEFICIENTE	14 128 1050 2.257	00			10.000			10.000	
- IMPLEMENTAÇÃO DA REDE DE SERVIÇOS DE ATENÇÃO À PESSOA IDOSA	14 241 1050 2.271	00			100.000	10.000			110.000
		20			10.000				10.000
		23			10.000				10.000
		24				10.000			10.000
		90			10.000	10.000			20.000

FUNDOS ESPECIAIS

(R\$ 1,00)

QUADRO DE DETALHAMENTO DA DESPESA POR GRUPO E FONTES

3800 - SECRETARIA DA MULHER, DO DESENVOLVIMENTO SOCIAL, DA IGUALDADE RACIAL, DOS DIREITOS HUMANOS E DO TRABALHO

3851 - FUNDO ESTADUAL DE ASSISTÊNCIA SOCIAL - FEAS

ESPECIFICAÇÃO	AÇÃO	FONTE	PESSOAL E ENCARGOS SOCIAIS	JUROS E ENCARGOS DA DÍVIDA	OUTRAS DESPESAS CORRENTES	INVESTIMENTOS	INVERSÕES FINANCEIRAS	AMORTIZAÇÃO DA DÍVIDA	TOTAL	
- CAPACITAÇÃO CONTINUADA DE CONSELHEIROS DE DIREITO E TUTELARES	14 421 1050 2.256	00			10.000				10.000	
		23			10.000				10.000	
		90			10.000				10.000	
- CAMPANHAS, EVENTOS E AÇÕES SOCIOEDUCATIVAS PARA GARANTIA DOS DIREITOS DE CRIANÇAS E ADOLESCENTES	14 422 1050 2.252	00			10.000				10.000	
		23			10.000				10.000	
		90			10.000				10.000	
- CAMPANHAS, EVENTOS E AÇÕES SOCIOEDUCATIVAS PARA PROMOÇÃO, PROTEÇÃO E DEFESA DE DIREITOS DA PESSOA IDOSA	14 422 1050 2.253	00			60.000				60.000	
- FORTALECIMENTO DAS INSTÂNCIAS DE CONTROLE SOCIAL, PACTUAÇÃO E ARTICULAÇÃO DA POLÍTICA DO IDOSO	14 422 1050 2.266	00			20.000	10.000			30.000	
		23			10.000				10.000	
		24					10.000			10.000
		90			10.000		10.000			20.000

TOTAL POR FONTE/GRUPO DE DESPESAS

RECURSOS DE TODAS AS FONTES

FONTE	TOTAL	GRUPO DE DESPESA					
		PESSOAL E ENCARGOS SOCIAIS	JUROS E ENCARGOS DA DÍVIDA	OUTRAS DESPESAS CORRENTES	INVESTIMENTOS	INVERSÕES FINANCEIRAS	AMORTIZAÇÃO DA DÍVIDA
00 RECEITAS ORDINARIAS	13.487.000			13.182.000	305.000		
20 RECURSOS DIRETAMENTE ARRECADADOS	154.000			140.000	14.000		
23 TRANSFERÊNCIAS CORRENTES (UNIAO)	4.030.000			4.030.000			
24 TRANSFERÊNCIAS DE CAPITAL (UNIAO)	880.000				880.000		
25 RECURSOS DECORRENTES DE TRANSFERÊNCIAS DE AUTARQUIAS E FUNDOS ESPECIAIS - PAI	20.000			10.000	10.000		
40 TRANSFERÊNCIAS FINANCEIRAS DE ASSISTÊNCIA SOCIAL AOS MUNICÍPIOS	20.000			10.000	10.000		
90 CONVENIOS, AJUSTES E ACORDOS COM ORGAOS FEDERAIS	220.000			130.000	90.000		

FUNDOS ESPECIAIS**(R\$ 1,00)****QUADRO DE DETALHAMENTO DA DESPESA POR GRUPO E FONTES****3800 - SECRETARIA DA MULHER, DO DESENVOLVIMENTO SOCIAL, DA IGUALDADE RACIAL, DOS DIREITOS HUMANOS E DO TRABALHO****3851 - FUNDO ESTADUAL DE ASSISTÊNCIA SOCIAL - FEAS****TOTAL POR FONTE/GRUPO DE DESPESAS****RECURSOS DE TODAS AS FONTES**

FONTE	TOTAL	GRUPO DE DESPESA					
		PESSOAL E ENCARGOS SOCIAIS	JUROS E ENCARGOS DA DÍVIDA	OUTRAS DESPESAS CORRENTES	INVESTIMENTOS	INVERSÕES FINANCEIRAS	AMORTIZAÇÃO DA DÍVIDA
TOTAL	18.811.000			17.502.000	1.309.000		

DESPESAS CORRENTES 17.502.000	DESPESAS DE CAPITAL 1.309.000	RECURSOS VINCULADOS 5.324.000	RECURSOS ORDINÁRIOS 13.487.000	RESERVA DE CONTINGÊNCIA
TOTAL DOS PROJETOS	TOTAL DAS ATIVIDADES 18.811.000	OPERAÇÕES ESPECIAIS	TOTAL GERAL 18.811.000	

FUNDOS ESPECIAIS

(R\$ 1,00)

QUADRO DE DETALHAMENTO DA DESPESA POR GRUPO E FONTES

3800 - SECRETARIA DA MULHER, DO DESENVOLVIMENTO SOCIAL, DA IGUALDADE RACIAL, DOS DIREITOS HUMANOS E DO TRABALHO

3852 - FUNDO ESTADUAL DOS DIREITOS DA CRIANÇA E DO ADOLESCENTE - FECAD

ESPECIFICAÇÃO	AÇÃO	FUNTE	PESSOAL E ENCARGOS SOCIAIS	JUROS E ENCARGOS DA DIVIDA	OUTRAS DESPESAS CORRENTES	INVESTIMENTOS	INVERSÕES FINANCEIRAS	AMORTIZAÇÃO DA DIVIDA	TOTAL
- CAPACITAÇÃO CONTINUADA DE CONSELHEIROS DE DIREITO E TUTELARES	14 421 1050 2.256	00 20			10.000 120.000				10.000 120.000
- CAMPANHAS, EVENTOS E AÇÕES SOCIOEDUCATIVAS PARA GARANTIA DOS DIREITOS DE CRIANÇAS E ADOLESCENTES	14 422 1050 2.252	00 20			10.000 120.000				10.000 120.000

TOTAL POR FONTE/GRUPO DE DESPESAS

RECURSOS DE TODAS AS FONTES

FUNTE	TOTAL	GRUPO DE DESPESA					
		PESSOAL E ENCARGOS SOCIAIS	JUROS E ENCARGOS DA DÍVIDA	OUTRAS DESPESAS CORRENTES	INVESTIMENTOS	INVERSÕES FINANCEIRAS	AMORTIZAÇÃO DA DÍVIDA
00 RECEITAS ORDINARIAS	20.000			20.000			
20 RECURSOS DIRETAMENTE ARRECADADOS	240.000			240.000			
TOTAL	260.000			260.000			

DESPESAS CORRENTES 260.000	DESPESAS DE CAPITAL	RECURSOS VINCULADOS 240.000	RECURSOS ORDINÁRIOS 20.000	RESERVA DE CONTINGÊNCIA
TOTAL DOS PROJETOS	TOTAL DAS ATIVIDADES 260.000	OPERAÇÕES ESPECIAIS	TOTAL GERAL 260.000	

FUNDOS ESPECIAIS

(R\$ 1,00)

QUADRO DE DETALHAMENTO DA DESPESA POR GRUPO E FONTES

3800 - SECRETARIA DA MULHER, DO DESENVOLVIMENTO SOCIAL, DA IGUALDADE RACIAL, DOS DIREITOS HUMANOS E DO TRABALHO

3853 - FUNDO ESPECIAL DE ENFRENTAMENTO AS DROGAS - FEDRO

ESPECIFICAÇÃO	AÇÃO	FONTE	PESSOAL E ENCARGOS SOCIAIS	JUROS E ENCARGOS DA DIVIDA	OUTRAS DESPESAS CORRENTES	INVESTIMENTOS	INVERSÕES FINANCEIRAS	AMORTIZAÇÃO DA DIVIDA	TOTAL
- MANUTENÇÃO DO GRUPO EXECUTIVO DE ENFRENTAMENTO ÀS DROGAS	04 122 4010 4.010	00			10.000	10.000			20.000
		20			800.000	40.000			840.000
- ACOLHIMENTO E TRATAMENTO AO DEPENDENTE QUÍMICO	08 244 1051 2.272	00			10.000	10.000			20.000
		20			518.000	10.000			528.000
		25			17.000	10.000			27.000
		90			10.000	10.000			20.000
- ESTRUTURAÇÃO, INTEGRAÇÃO E DESCENTRALIZAÇÃO DE POLÍTICAS SOBRE DROGAS	08 244 1051 2.274	00			10.000	10.000			20.000
		20			518.000	10.000			528.000
		25			10.000	10.000			20.000
		90			10.000	10.000			20.000
- APOIO À REPRESSÃO E AO COMBATE ÀS DROGAS	14 422 1051 2.273	00			10.000	10.000			20.000
		20			518.000	10.000			528.000
		25			10.000	10.000			20.000
		90			10.000	10.000			20.000
- PREVENÇÃO ÀS DROGAS	14 422 1051 2.275	00			10.000	10.000			20.000
		20			518.000	10.000			528.000
		25			10.000	10.000			20.000
		90			10.000	10.000			20.000

TOTAL POR FONTE/GRUPO DE DESPESAS

RECURSOS DE TODAS AS FONTES

FONTE	TOTAL	GRUPO DE DESPESA					
		PESSOAL E ENCARGOS SOCIAIS	JUROS E ENCARGOS DA DÍVIDA	OUTRAS DESPESAS CORRENTES	INVESTIMENTOS	INVERSÕES FINANCEIRAS	AMORTIZAÇÃO DA DÍVIDA
00 RECEITAS ORDINARIAS	100.000			50.000		50.000	
20 RECURSOS DIRETAMENTE ARRECADADOS	2.952.000			2.872.000		80.000	
25 RECURSOS DECORRENTES DE TRANSFERÊNCIAS DE AUTARQUIAS E FUNDOS ESPECIAIS - PAI	87.000			47.000		40.000	

FUNDOS ESPECIAIS**(R\$ 1,00)****QUADRO DE DETALHAMENTO DA DESPESA POR GRUPO E FONTES****3800 - SECRETARIA DA MULHER, DO DESENVOLVIMENTO SOCIAL, DA IGUALDADE RACIAL, DOS DIREITOS HUMANOS E DO TRABALHO****3853 - FUNDO ESPECIAL DE ENFRENTAMENTO AS DROGAS - FEDRO****TOTAL POR FONTE/GRUPO DE DESPESAS****RECURSOS DE TODAS AS FONTES**

FONTE	TOTAL	GRUPO DE DESPESA					
		PESSOAL E ENCARGOS SOCIAIS	JUROS E ENCARGOS DA DÍVIDA	OUTRAS DESPESAS CORRENTES	INVESTIMENTOS	INVERSÕES FINANCEIRAS	AMORTIZAÇÃO DA DÍVIDA
90 CONVENIOS, AJUSTES E ACORDOS COM ORGAOS FEDERAIS	80.000			40.000	40.000		
TOTAL	3.219.000			3.009.000	210.000		

DESPESAS CORRENTES 3.009.000	DESPESAS DE CAPITAL 210.000	RECURSOS VINCULADOS 3.119.000	RECURSOS ORDINÁRIOS 100.000	RESERVA DE CONTINGÊNCIA
TOTAL DOS PROJETOS	TOTAL DAS ATIVIDADES 3.219.000	OPERAÇÕES ESPECIAIS	TOTAL GERAL 3.219.000	

FUNDOS ESPECIAIS

(R\$ 1,00)

QUADRO DE DETALHAMENTO DA DESPESA POR GRUPO E FONTES

3800 - SECRETARIA DA MULHER, DO DESENVOLVIMENTO SOCIAL, DA IGUALDADE RACIAL, DOS DIREITOS HUMANOS E DO TRABALHO

3854 - FUNDO ESPECIAL DE APOIO À CRIANÇA E AO JOVEM - FCJ

ESPECIFICAÇÃO	AÇÃO	FONTE	PESSOAL E ENCARGOS SOCIAIS	JUROS E ENCARGOS DA DÍVIDA	OUTRAS DESPESAS CORRENTES	INVESTIMENTOS	INVERSÕES FINANCEIRAS	AMORTIZAÇÃO DA DÍVIDA	TOTAL
- APOIO ADMINISTRATIVO	04 122 4001 4.001	00			108.000	50.000			158.000
		20			10.000				10.000
- CAPACITAÇÃO PERMANENTE DOS OPERADORES E AGENTES EXECUTORES DAS MEDIDAS SOCIOEDUCATIVAS	14 128 1049 2.241	00			22.000				22.000
		25			30.000				30.000
- CONSTRUÇÃO, AMPLIAÇÃO, REFORMA E APARELHAMENTO DOS CENTROS DE ATENDIMENTO SOCIOEDUCATIVO	14 421 1049 2.242	00			10.000	1.252.000			1.262.000
		25			10.000	10.000			20.000
		90			10.000	10.000			20.000
- MANUTENÇÃO DOS CENTROS DE ATENDIMENTO SOCIOEDUCATIVO PRIVATIVOS E RESTRITIVOS DE LIBERDADE	14 421 1049 2.243	00			1.371.000	614.000			1.985.000
		25			10.000	10.000			20.000
- MONITORAMENTO E AVALIAÇÃO DO SISTEMA DE ATENDIMENTO SOCIOEDUCATIVO PRIVATIVO E RESTRITIVO DE LIBERDADE	14 421 1049 2.244	00			22.000				22.000
		25			10.000				10.000
- OPERACIONALIZAÇÃO DO SISTEMA DESCENTRALIZADO DAS MEDIDAS SOCIOEDUCATIVAS EM MEIO ABERTO	14 421 1049 2.245	00			94.000	43.000			137.000
		20			12.000				12.000
		25			10.000	10.000			20.000
- SUPORTE OPERACIONAL ÀS DELEGACIAS DE POLÍCIA	14 421 1049 2.246	00			22.000				22.000
		25			10.000				10.000

TOTAL POR FONTE/GRUPO DE DESPESAS

RECURSOS DE TODAS AS FONTES

FONTE	TOTAL	GRUPO DE DESPESA					
		PESSOAL E ENCARGOS SOCIAIS	JUROS E ENCARGOS DA DÍVIDA	OUTRAS DESPESAS CORRENTES	INVESTIMENTOS	INVERSÕES FINANCEIRAS	AMORTIZAÇÃO DA DÍVIDA
00 RECEITAS ORDINARIAS	3.608.000			1.649.000	1.959.000		

FUNDOS ESPECIAIS

(R\$ 1,00)

QUADRO DE DETALHAMENTO DA DESPESA POR GRUPO E FONTES

3800 - SECRETARIA DA MULHER, DO DESENVOLVIMENTO SOCIAL, DA IGUALDADE RACIAL, DOS DIREITOS HUMANOS E DO TRABALHO

3854 - FUNDO ESPECIAL DE APOIO À CRIANÇA E AO JOVEM - FCJ

TOTAL POR FONTE/GRUPO DE DESPESAS

RECURSOS DE TODAS AS FONTES

FONTE	TOTAL	GRUPO DE DESPESA					
		PESSOAL E ENCARGOS SOCIAIS	JUROS E ENCARGOS DA DÍVIDA	OUTRAS DESPESAS CORRENTES	INVESTIMENTOS	INVERSÕES FINANCEIRAS	AMORTIZAÇÃO DA DÍVIDA
20 RECURSOS DIRETAMENTE ARRECADADOS	22.000			22.000			
25 RECURSOS DECORRENTES DE TRANSFERÊNCIAS DE AUTARQUIAS E FUNDOS ESPECIAIS - PAI	110.000			80.000	30.000		
90 CONVENIOS, AJUSTES E ACORDOS COM ORGAOS FEDERAIS	20.000			10.000	10.000		
TOTAL	3.760.000			1.761.000	1.999.000		

DESPESAS CORRENTES 1.761.000	DESPESAS DE CAPITAL 1.999.000	RECURSOS VINCULADOS 152.000	RECURSOS ORDINÁRIOS 3.608.000	RESERVA DE CONTINGÊNCIA
TOTAL DOS PROJETOS	TOTAL DAS ATIVIDADES 3.760.000	OPERAÇÕES ESPECIAIS	TOTAL GERAL 3.760.000	

FUNDOS ESPECIAIS

(R\$ 1,00)

QUADRO DE DETALHAMENTO DA DESPESA POR GRUPO E FONTES

5705 - GOIÁS PREVIDÊNCIA - GOIASPREV

5750 - FUNDO FINANCEIRO DO REGIME PRÓPRIO DE PREVIDÊNCIA DO SERVIDOR - FFRPPS

ESPECIFICAÇÃO	AÇÃO	FONTES	PESSOAL E ENCARGOS SOCIAIS	JUROS E ENCARGOS DA DIVIDA	OUTRAS DESPESAS CORRENTES	INVESTIMENTOS	INVERSÕES FINANCEIRAS	AMORTIZAÇÃO DA DIVIDA	TOTAL
- ENCARGOS COM INATIVOS E PENSIONISTAS DA ASSEMBLÉIA LEGISLATIVA	01 272 0000 7.020	00	100.000						100.000
		20	100.000						100.000
- ENCARGOS COM INATIVOS E PENSIONISTAS DO TRIBUNAL DE CONTAS DO ESTADO	01 272 0000 7.021	00	100.000						100.000
		20	100.000						100.000
- ENCARGOS COM INATIVOS E PENSIONISTAS DO TRIBUNAL DE CONTAS DOS MUNICÍPIOS	01 272 0000 7.022	00	100.000						100.000
		20	100.000						100.000
- ENCARGOS COM INATIVOS E PENSIONISTAS NA ÁREA DO JUDICIÁRIO	02 272 0000 7.023	00	100.000						100.000
		20	100.000						100.000
- ENCARGOS COM INATIVOS E PENSIONISTAS DO MINISTÉRIO PÚBLICO	03 272 0000 7.024	00	100.000						100.000
		20	100.000						100.000
- ENCARGOS COM INATIVOS E PENSIONISTAS	09 272 0000 7.001	00	358.105.000						358.105.000
		20	780.000.000						780.000.000
- ENCARGOS ESPECIAIS GERAIS	09 272 0000 7.014	00	100.000		323.000				423.000
- ENCARGOS COM INATIVOS E PENSIONISTAS NA ÁREA DA SAÚDE	10 272 0000 7.003	00	4.405.000						4.405.000
		20	500.000						500.000
- ENCARGOS COM INATIVOS E PENSIONISTAS NA ÁREA DA EDUCAÇÃO BÁSICA	12 272 0000 7.002	00	437.681.000						437.681.000
		20	634.710.000						634.710.000
- ENCARGOS COM INATIVOS E PENSIONISTAS NA ÁREA DE ENSINO SUPERIOR (UEG)	19 272 0000 7.005	00	1.671.000						1.671.000
		20	500.000						500.000

FUNDOS ESPECIAIS

(R\$ 1,00)

QUADRO DE DETALHAMENTO DA DESPESA POR GRUPO E FONTES

5705 - GOIÁS PREVIDÊNCIA - GOIASPREV

5750 - FUNDO FINANCEIRO DO REGIME PRÓPRIO DE PREVIDÊNCIA DO SERVIDOR - FFRPPS

TOTAL POR FONTE/GRUPO DE DESPESAS**RECURSOS DE TODAS AS FONTES**

FONTE	TOTAL	GRUPO DE DESPESA					
		PESSOAL E ENCARGOS SOCIAIS	JUROS E ENCARGOS DA DÍVIDA	OUTRAS DESPESAS CORRENTES	INVESTIMENTOS	INVERSÕES FINANCEIRAS	AMORTIZAÇÃO DA DÍVIDA
00 RECEITAS ORDINARIAS	802.785.000	802.462.000		323.000			
20 RECURSOS DIRETAMENTE ARRECADADOS	1.416.210.000	1.416.210.000					
TOTAL	2.218.995.000	2.218.672.000		323.000			

DESPESAS CORRENTES 2.218.995.000	DESPESAS DE CAPITAL	RECURSOS VINCULADOS 1.416.210.000	RECURSOS ORDINÁRIOS 802.785.000	RESERVA DE CONTINGÊNCIA
TOTAL DOS PROJETOS	TOTAL DAS ATIVIDADES	OPERAÇÕES ESPECIAIS 2.218.995.000	TOTAL GERAL 2.218.995.000	

FUNDOS ESPECIAIS

(R\$ 1,00)

QUADRO DE DETALHAMENTO DA DESPESA POR GRUPO E FONTES

5705 - GOIÁS PREVIDÊNCIA - GOIASPREV

5751 - FUNDO FINANCEIRO DO REGIME PRÓPRIO DE PREVIDÊNCIA MILITAR - FFRPPM

ESPECIFICAÇÃO	AÇÃO	FUNTE	PESSOAL E ENCARGOS SOCIAIS	JUROS E ENCARGOS DA DÍVIDA	OUTRAS DESPESAS CORRENTES	INVESTIMENTOS	INVERSÕES FINANCEIRAS	AMORTIZAÇÃO DA DÍVIDA	TOTAL
- ENCARGOS COM INATIVOS E PENSIONISTAS	09 272 0000 7.001	00	200.000.000						200.000.000
		20	619.090.000						619.090.000
- ENCARGOS ESPECIAIS GERAIS	09 272 0000 7.014	00	10.000						10.000

TOTAL POR FONTE/GRUPO DE DESPESAS

RECURSOS DE TODAS AS FONTES

FUNTE	TOTAL	GRUPO DE DESPESA					
		PESSOAL E ENCARGOS SOCIAIS	JUROS E ENCARGOS DA DÍVIDA	OUTRAS DESPESAS CORRENTES	INVESTIMENTOS	INVERSÕES FINANCEIRAS	AMORTIZAÇÃO DA DÍVIDA
00 RECEITAS ORDINARIAS	200.010.000	200.010.000					
20 RECURSOS DIRETAMENTE ARRECADADOS	619.090.000	619.090.000					
TOTAL	819.100.000	819.100.000					

DESPESAS CORRENTES 819.100.000	DESPESAS DE CAPITAL	RECURSOS VINCULADOS 619.090.000	RECURSOS ORDINÁRIOS 200.010.000	RESERVA DE CONTINGÊNCIA
TOTAL DOS PROJETOS	TOTAL DAS ATIVIDADES	OPERAÇÕES ESPECIAIS 819.100.000	TOTAL GERAL 819.100.000	

FUNDOS ESPECIAIS

(R\$ 1,00)

QUADRO DE DETALHAMENTO DA DESPESA POR GRUPO E FONTES

5705 - GOIÁS PREVIDÊNCIA - GOIASPREV

5752 - FUNDO PREVIDENCIÁRIO - FP

ESPECIFICAÇÃO	AÇÃO	FONTE	PESSOAL E ENCARGOS SOCIAIS	JUROS E ENCARGOS DA DÍVIDA	OUTRAS DESPESAS CORRENTES	INVESTIMENTOS	INVERSÕES FINANCEIRAS	AMORTIZAÇÃO DA DÍVIDA	TOTAL
- ENCARGOS COM INATIVOS E PENSIONISTAS DA ASSEMBLÉIA LEGISLATIVA	01 272 0000 7.020	20	100.000						100.000
- ENCARGOS COM INATIVOS E PENSIONISTAS DO TRIBUNAL DE CONTAS DO ESTADO	01 272 0000 7.021	20	100.000						100.000
- ENCARGOS COM INATIVOS E PENSIONISTAS DO TRIBUNAL DE CONTAS DOS MUNICÍPIOS	01 272 0000 7.022	20	100.000						100.000
- ENCARGOS COM INATIVOS E PENSIONISTAS NA ÁREA DO JUDICIÁRIO	02 272 0000 7.023	20	100.000						100.000
- ENCARGOS COM INATIVOS E PENSIONISTAS DO MINISTÉRIO PÚBLICO	03 272 0000 7.024	20	100.000						100.000
- ENCARGOS COM INATIVOS E PENSIONISTAS	09 272 0000 7.001	20	11.000.000						11.000.000
- ENCARGOS COM INATIVOS E PENSIONISTAS NA ÁREA DA SAÚDE	10 272 0000 7.003	20	1.500.000						1.500.000
- ENCARGOS COM INATIVOS E PENSIONISTAS NA ÁREA DA EDUCAÇÃO BÁSICA	12 272 0000 7.002	20	5.500.000						5.500.000
- ENCARGOS COM INATIVOS E PENSIONISTAS NA ÁREA DE ENSINO SUPERIOR (UEG)	19 272 0000 7.005	20	650.000						650.000

TOTAL POR FONTE/GRUPO DE DESPESAS

RECURSOS DE TODAS AS FONTES

FONTE	TOTAL	GRUPO DE DESPESA					
		PESSOAL E ENCARGOS SOCIAIS	JUROS E ENCARGOS DA DÍVIDA	OUTRAS DESPESAS CORRENTES	INVESTIMENTOS	INVERSÕES FINANCEIRAS	AMORTIZAÇÃO DA DÍVIDA
20 RECURSOS DIRETAMENTE ARRECADADOS	19.150.000	19.150.000					
TOTAL	19.150.000	19.150.000					

DESPESAS CORRENTES 19.150.000	DESPESAS DE CAPITAL	RECURSOS VINCULADOS 19.150.000	RECURSOS ORDINÁRIOS	RESERVA DE CONTINGÊNCIA
TOTAL DOS PROJETOS	TOTAL DAS ATIVIDADES	OPERAÇÕES ESPECIAIS 19.150.000	TOTAL GERAL 19.150.000	

FUNDOS ESPECIAIS

(R\$ 1,00)

QUADRO DE DETALHAMENTO DA DESPESA POR GRUPO E FONTES

6701 - AGÊNCIA GOIANA DE TRANSPORTES E OBRAS - AGETOP

6750 - FUNDO DE TRANSPORTES - FT

ESPECIFICAÇÃO	AÇÃO	FONTE	PESSOAL E ENCARGOS SOCIAIS	JUROS E ENCARGOS DA DIVIDA	OUTRAS DESPESAS CORRENTES	INVESTIMENTOS	INVERSÕES FINANCEIRAS	AMORTIZAÇÃO DA DIVIDA	TOTAL
- APOIO ADMINISTRATIVO	04 122 4001 4.001	20	20.000.000						20.000.000
- CONSERVAÇÃO E MANUTENÇÃO DAS RODOVIAS PAVIMENTADAS E NÃO PAVIMENTADAS, OBRAS DE ARTE ESPECIAIS E SINALIZAÇÕES	26 782 1068 2.356	00			76.083.000				76.083.000
		17			1.419.000				1.419.000
		20			156.209.000	10.000.000			166.209.000
		25			51.000.000	93.000.000			144.000.000
		90			20.000	20.000			40.000
		91			10.000	10.000			20.000
		92			10.000	10.000			20.000

TOTAL POR FONTE/GRUPO DE DESPESAS

RECURSOS DE TODAS AS FONTES

FONTE	TOTAL	GRUPO DE DESPESA					
		PESSOAL E ENCARGOS SOCIAIS	JUROS E ENCARGOS DA DÍVIDA	OUTRAS DESPESAS CORRENTES	INVESTIMENTOS	INVERSÕES FINANCEIRAS	AMORTIZAÇÃO DA DÍVIDA
00 RECEITAS ORDINARIAS	76.083.000			76.083.000			
17 COTA-PARTE DA CONTRIBUIÇÃO DE INTERVENÇÃO NO DOMINIO ECONOMICO - CIDE	1.419.000			1.419.000			
20 RECURSOS DIRETAMENTE ARRECADADOS	186.209.000	20.000.000		156.209.000	10.000.000		
25 RECURSOS DECORRENTES DE TRANSFERÊNCIAS DE AUTARQUIAS E FUNDOS ESPECIAIS - PAI	144.000.000			51.000.000	93.000.000		
90 CONVENIOS, AJUSTES E ACORDOS COM ORGAOS FEDERAIS	40.000			20.000	20.000		
91 CONVENIOS, AJUSTES E ACORDOS COM ORGAOS MUNICIPAIS	20.000			10.000	10.000		
92 OUTROS CONVENIOS, AJUSTES E ACORDOS	20.000			10.000	10.000		
TOTAL	407.791.000	20.000.000		284.751.000	103.040.000		

DESPESAS CORRENTES

DESPESAS DE CAPITAL

RECURSOS VINCULADOS

RECURSOS ORDINÁRIOS

RESERVA DE CONTINGÊNCIA

FUNDOS ESPECIAIS**(R\$ 1,00)****QUADRO DE DETALHAMENTO DA DESPESA POR GRUPO E FONTES**

6701 - AGÊNCIA GOIANA DE TRANSPORTES E OBRAS - AGETOP

6750 - FUNDO DE TRANSPORTES - FT

304.751.000	103.040.000	331.708.000	76.083.000	
TOTAL DOS PROJETOS	TOTAL DAS ATIVIDADES 407.791.000	OPERAÇÕES ESPECIAIS	TOTAL GERAL 407.791.000	



Outros Poderes - Quadro de Detalhamento da Despesa - QDD



QUADRO DE DETALHAMENTO DA DESPESA POR GRUPO E FONTES

0100 - ASSEMBLEIA LEGISLATIVA DO ESTADO DE GOIÁS

0101 - GABINETE DO PRESIDENTE DA ASSEMBLEIA LEGISLATIVA

ESPECIFICAÇÃO	AÇÃO	FONTE	PESSOAL E ENCARGOS SOCIAIS	JUROS E ENCARGOS DA DIVIDA	OUTRAS DESPESAS CORRENTES	INVESTIMENTOS	INVERSÕES FINANCEIRAS	AMORTIZAÇÃO DA DIVIDA	TOTAL
- CAPACITAÇÃO E TREINAMENTO PROFISSIONAL	01 031 1001 2.001	00			150.000				150.000
- DESENVOLVIMENTO DA PESQUISA E DIVULGAÇÃO DO CONHECIMENTO	01 031 1001 2.002	00			100.000				100.000
- EDUCAÇÃO PARA A DEMOCRACIA	01 031 1001 2.003	00			300.000				300.000
- FORMAÇÃO DE QUADRO DE INSTRUTORES E PROFESSORES	01 031 1001 2.004	00			200.000				200.000
- MODERNIZAÇÃO, ADEQUAÇÃO E MANUTENÇÃO DA INFRAESTRUTURA FÍSICA, MATERIAL, PEDAGÓGICA E TECNOLÓGICA	01 031 1001 2.005	00			130.000				130.000
- PARCERIAS COM INSTITUIÇÕES DE ENSINO SUPERIOR	01 031 1001 2.006	00			120.000				120.000
- ADEQUAÇÃO, APRIMORAMENTO E MANUTENÇÃO DOS RECURSOS TECNOLÓGICOS, HUMANOS E MATERIAIS DAS COMISSÕES TÉCNICAS	01 031 1002 2.007	00			305.000	50.000			355.000
- AMPLIAÇÃO, REFORMA, E MANUTENÇÃO DA INFRAESTRUTURA FÍSICA DO PODER LEGISLATIVO	01 031 1002 2.008	00				1.200.000			1.200.000
- AQUISIÇÃO DE EQUIPAMENTOS, MATERIAL PERMANENTE, BENS MÓVEIS E CONTRATAÇÃO DE SERVIÇOS	01 031 1002 2.009	00				300.000			300.000
- ASSEMBLEIA VERDE - GESTÃO SUSTENTÁVEL	01 031 1002 2.010	00			350.000	50.000			400.000
- CONSTRUÇÃO DA NOVA SEDE DA ASSEMBLEIA LEGISLATIVA	01 031 1002 2.011	00				10.000.000			10.000.000
- ESTÁGIO REMUNERADO	01 031 1002 2.012	00			6.000.000				6.000.000
- GESTÃO DA TECNOLOGIA DA INFORMAÇÃO E COMUNICAÇÃO DO PODER LEGISLATIVO	01 031 1002 2.013	00			1.200.000	3.000.000			4.200.000
- INCENTIVO DE PROMOÇÃO À CULTURA (ASSEMBLEIA EM CENA/CONVÊNIO)	01 031 1002 2.014	00			350.000				350.000
- INTEGRAÇÃO, DESENVOLVIMENTO E APERFEIÇOAMENTO DO PODER LEGISLATIVO	01 031 1002 2.015	00			1.440.000	928.000			2.368.000
- PARTICIPAÇÃO E PROMOÇÃO DE EVENTOS DE PESQUISAS NA ÁREA CIENTÍFICA	01 031 1002 2.016	00			1.000.000				1.000.000
- PODER LEGISLATIVO DEMOCRÁTICO E TRANSPARENTE (VEICULAÇÃO DA ATIVIDADES DO PODER LEGISLATIVO)	01 031 1002 2.017	00			1.500.000				1.500.000
- SAÚDE É LEGAL - SEGURANÇA E MEDICINA DO	01 031 1002 2.019	00			105.000	50.000			155.000

ADMINISTRAÇÃO DIRETA

(R\$ 1,00)

QUADRO DE DETALHAMENTO DA DESPESA POR GRUPO E FONTES

0100 - ASSEMBLEIA LEGISLATIVA DO ESTADO DE GOIÁS

0101 - GABINETE DO PRESIDENTE DA ASSEMBLEIA LEGISLATIVA

ESPECIFICAÇÃO	AÇÃO	FONTE	PESSOAL E ENCARGOS SOCIAIS	JUROS E ENCARGOS DA DÍVIDA	OUTRAS DESPESAS CORRENTES	INVESTIMENTOS	INVERSÕES FINANCEIRAS	AMORTIZAÇÃO DA DÍVIDA	TOTAL
TRABALHO									
- TRANSPARÊNCIA DAS AÇÕES LEGISLATIVAS	01 031 1002 2.020	00			9.784.000				9.784.000
- APOIO ADMINISTRATIVO	01 031 4001 4.001	00	323.248.000		30.300.000	7.300.000			360.848.000
- ENCARGOS COM INATIVOS E PENSIONISTAS	09 272 0000 7.001	00	54.145.000						54.145.000
- ENCARGOS JUDICIÁRIOS	28 846 0000 7.006	00			1.000.000				1.000.000

TOTAL POR FONTE/GRUPO DE DESPESAS

RECURSOS DE TODAS AS FONTES

FONTE	TOTAL	GRUPO DE DESPESA					
		PESSOAL E ENCARGOS SOCIAIS	JUROS E ENCARGOS DA DÍVIDA	OUTRAS DESPESAS CORRENTES	INVESTIMENTOS	INVERSÕES FINANCEIRAS	AMORTIZAÇÃO DA DÍVIDA
00 RECEITAS ORDINARIAS	454.605.000	377.393.000		54.334.000	22.878.000		
TOTAL	454.605.000	377.393.000		54.334.000	22.878.000		

DESPESAS CORRENTES 431.727.000	DESPESAS DE CAPITAL 22.878.000	RECURSOS VINCULADOS	RECURSOS ORDINÁRIOS 454.605.000	RESERVA DE CONTINGÊNCIA
TOTAL DOS PROJETOS	TOTAL DAS ATIVIDADES 399.460.000	OPERAÇÕES ESPECIAIS 55.145.000	TOTAL GERAL 454.605.000	

QUADRO DE DETALHAMENTO DA DESPESA POR GRUPO E FONTES

0200 - TRIBUNAL DE CONTAS DO ESTADO DE GOIÁS

0201 - GABINETE DO PRESIDENTE DO TRIBUNAL DE CONTAS DO ESTADO

ESPECIFICAÇÃO	AÇÃO	FONTE	PESSOAL E ENCARGOS SOCIAIS	JUROS E ENCARGOS DA DIVIDA	OUTRAS DESPESAS CORRENTES	INVESTIMENTOS	INVERSÕES FINANCEIRAS	AMORTIZAÇÃO DA DIVIDA	TOTAL
- APERFEIÇOAMENTO INSTITUCIONAL PARA O PLENO EXERCÍCIO DO CONTROLE EXTERNO	01 032 1003 2.021	00			2.000.000	500.000			2.500.000
- DESENVOLVIMENTO DE COMPETÊNCIAS TÉCNICAS E GERENCIAIS	01 032 1003 2.022	00			800.000	200.000			1.000.000
- EXERCÍCIO DO CONTROLE EXTERNO DA ADMINISTRAÇÃO PÚBLICA ESTADUAL	01 032 1003 2.023	00	113.014.000		19.462.000	4.866.000			137.342.000
		80			10.000	10.000			20.000
		82			15.000	15.000			30.000
- CONSTRUÇÃO DO EDIFÍCIO SEDE DO TCE	01 032 1003 3.000	00				6.500.000			6.500.000
- ENCARGOS COM INATIVOS E PENSIONISTAS	09 272 0000 7.001	00	132.668.000						132.668.000

TOTAL POR FONTE/GRUPO DE DESPESAS

RECURSOS DE TODAS AS FONTES

FONTE	TOTAL	GRUPO DE DESPESA					
		PESSOAL E ENCARGOS SOCIAIS	JUROS E ENCARGOS DA DÍVIDA	OUTRAS DESPESAS CORRENTES	INVESTIMENTOS	INVERSÕES FINANCEIRAS	AMORTIZAÇÃO DA DÍVIDA
00 RECEITAS ORDINARIAS	280.010.000	245.682.000		22.262.000	12.066.000		
80 CONVENIOS, AJUSTES E ACORDOS COM ORGAOS FEDERAIS	20.000			10.000	10.000		
82 OUTROS CONVENIOS, AJUSTES E ACORDOS	30.000			15.000	15.000		
TOTAL	280.060.000	245.682.000		22.287.000	12.091.000		

DESPESAS CORRENTES 267.969.000	DESPESAS DE CAPITAL 12.091.000	RECURSOS VINCULADOS 50.000	RECURSOS ORDINÁRIOS 280.010.000	RESERVA DE CONTINGÊNCIA
TOTAL DOS PROJETOS 6.500.000	TOTAL DAS ATIVIDADES 140.892.000	OPERAÇÕES ESPECIAIS 132.668.000	TOTAL GERAL 280.060.000	

ADMINISTRAÇÃO DIRETA

(R\$ 1,00)

QUADRO DE DETALHAMENTO DA DESPESA POR GRUPO E FONTES

0300 - TRIBUNAL DE CONTAS DOS MUNICÍPIOS

0301 - GABINETE DO PRESIDENTE DO TRIBUNAL DE CONTAS DOS MUNICÍPIOS

ESPECIFICAÇÃO	AÇÃO	FONTE	PESSOAL E ENCARGOS SOCIAIS	JUROS E ENCARGOS DA DÍVIDA	OUTRAS DESPESAS CORRENTES	INVESTIMENTOS	INVERSÕES FINANCEIRAS	AMORTIZAÇÃO DA DÍVIDA	TOTAL
- AUXÍLIO E FISCALIZAÇÃO JUNTO AO PODER PÚBLICO MUNICIPAL	01 032 1004 2.024	00	80.000.000		6.052.000	300.000	10.000		86.362.000
- TREINAMENTO E APERFEIÇOAMENTO DE SERVIDORES DO TCM E JURISDIONADOS	01 032 1004 2.025	00			300.000				300.000
- CONSTRUÇÃO E INSTALAÇÃO DO NOVO EDIFÍCIO SEDE DO TCM	01 032 1004 3.001	00			10.000	10.000			20.000
- ENCARGOS COM INATIVOS E PENSIONISTAS	09 272 0000 7.001	00	38.524.000						38.524.000

TOTAL POR FONTE/GRUPO DE DESPESAS

RECURSOS DE TODAS AS FONTES

FONTE	TOTAL	GRUPO DE DESPESA					
		PESSOAL E ENCARGOS SOCIAIS	JUROS E ENCARGOS DA DÍVIDA	OUTRAS DESPESAS CORRENTES	INVESTIMENTOS	INVERSÕES FINANCEIRAS	AMORTIZAÇÃO DA DÍVIDA
00 RECEITAS ORDINARIAS	125.206.000	118.524.000		6.362.000	310.000	10.000	
TOTAL	125.206.000	118.524.000		6.362.000	310.000	10.000	

DESPESAS CORRENTES 124.886.000	DESPESAS DE CAPITAL 320.000	RECURSOS VINCULADOS	RECURSOS ORDINÁRIOS 125.206.000	RESERVA DE CONTINGÊNCIA
TOTAL DOS PROJETOS 20.000	TOTAL DAS ATIVIDADES 86.662.000	OPERAÇÕES ESPECIAIS 38.524.000	TOTAL GERAL 125.206.000	

ADMINISTRAÇÃO DIRETA

(R\$ 1,00)

QUADRO DE DETALHAMENTO DA DESPESA POR GRUPO E FONTES

0400 - TRIBUNAL DE JUSTIÇA DO ESTADO DE GOIÁS

0401 - GABINETE DO PRESIDENTE DO TRIBUNAL DE JUSTIÇA DO ESTADO DE GOIÁS

ESPECIFICAÇÃO	AÇÃO	FONTE	PESSOAL E ENCARGOS SOCIAIS	JUROS E ENCARGOS DA DÍVIDA	OUTRAS DESPESAS CORRENTES	INVESTIMENTOS	INVERSÕES FINANCEIRAS	AMORTIZAÇÃO DA DÍVIDA	TOTAL
- APOIO ADMINISTRATIVO	02 061 4001 4.001	00	724.463.000		10.000				724.473.000
- ENCARGOS COM INATIVOS E PENSIONISTAS	09 272 0000 7.001	00	377.212.000						377.212.000
- ENCARGOS JUDICIÁRIOS	28 846 0000 7.006	00	113.325.000						113.325.000

TOTAL POR FONTE/GRUPO DE DESPESAS

RECURSOS DE TODAS AS FONTES

FONTE	TOTAL	GRUPO DE DESPESA					
		PESSOAL E ENCARGOS SOCIAIS	JUROS E ENCARGOS DA DÍVIDA	OUTRAS DESPESAS CORRENTES	INVESTIMENTOS	INVERSÕES FINANCEIRAS	AMORTIZAÇÃO DA DÍVIDA
00 RECEITAS ORDINARIAS	1.215.010.000	1.215.000.000		10.000			
TOTAL	1.215.010.000	1.215.000.000		10.000			

DESPESAS CORRENTES 1.215.010.000	DESPESAS DE CAPITAL	RECURSOS VINCULADOS	RECURSOS ORDINÁRIOS 1.215.010.000	RESERVA DE CONTINGÊNCIA
TOTAL DOS PROJETOS	TOTAL DAS ATIVIDADES 724.473.000	OPERAÇÕES ESPECIAIS 490.537.000	TOTAL GERAL 1.215.010.000	

QUADRO DE DETALHAMENTO DA DESPESA POR GRUPO E FONTES

0700 - MINISTÉRIO PÚBLICO

0701 - GABINETE DO PROCURADOR GERAL DE JUSTIÇA

ESPECIFICAÇÃO	AÇÃO	FONTE	PESSOAL E ENCARGOS SOCIAIS	JUROS E ENCARGOS DA DÍVIDA	OUTRAS DESPESAS CORRENTES	INVESTIMENTOS	INVERSÕES FINANCEIRAS	AMORTIZAÇÃO DA DÍVIDA	TOTAL
- DEFESA DA SOCIEDADE	03 091 1006 2.030	00			900.000				900.000
- DESENVOLVIMENTO DE RECURSOS HUMANOS	03 091 1007 2.031	00			500.000				500.000
- PROMOÇÃO DA MELHORIA DE PROCESSOS	03 091 1007 2.032	00			500.000				500.000
- PROMOÇÃO DA MELHORIA DA ESTRUTURA DO MINISTÉRIO PÚBLICO	03 091 1007 3.005	00				10.000			10.000
- APOIO ADMINISTRATIVO	03 091 4001 4.001	00	318.997.000		38.193.000	10.000	10.000		357.210.000
- ENCARGOS COM INATIVOS E PENSIONISTAS	09 272 0000 7.001	00	112.000.000						112.000.000

TOTAL POR FONTE/GRUPO DE DESPESAS

RECURSOS DE TODAS AS FONTES

FONTE	TOTAL	GRUPO DE DESPESA					
		PESSOAL E ENCARGOS SOCIAIS	JUROS E ENCARGOS DA DÍVIDA	OUTRAS DESPESAS CORRENTES	INVESTIMENTOS	INVERSÕES FINANCEIRAS	AMORTIZAÇÃO DA DÍVIDA
00 RECEITAS ORDINARIAS	471.120.000	430.997.000		40.093.000	20.000	10.000	
TOTAL	471.120.000	430.997.000		40.093.000	20.000	10.000	

DESPESAS CORRENTES 471.090.000	DESPESAS DE CAPITAL 30.000	RECURSOS VINCULADOS	RECURSOS ORDINÁRIOS 471.120.000	RESERVA DE CONTINGÊNCIA
TOTAL DOS PROJETOS 10.000	TOTAL DAS ATIVIDADES 359.110.000	OPERAÇÕES ESPECIAIS 112.000.000	TOTAL GERAL 471.120.000	



Fundos Especiais - Quadro de Detalhamento da Despesa - QDD Outros Poderes



FUNDOS ESPECIAIS

(R\$ 1,00)

QUADRO DE DETALHAMENTO DA DESPESA POR GRUPO E FONTES

0100 - ASSEMBLEIA LEGISLATIVA DO ESTADO DE GOIÁS

0150 - FUNDO DE MODERNIZAÇÃO E APRIMORAMENTO FUNCIONAL DA ASSEMBLEIA LEGISLATIVA DO ESTADO DE GOIÁS - FEMAL-GO

ESPECIFICAÇÃO	AÇÃO	FONTE	PESSOAL E ENCARGOS SOCIAIS	JUROS E ENCARGOS DA DIVIDA	OUTRAS DESPESAS CORRENTES	INVESTIMENTOS	INVERSÕES FINANCEIRAS	AMORTIZAÇÃO DA DIVIDA	TOTAL
- AMPLIAÇÃO, REFORMA, E MANUTENÇÃO DA INFRAESTRUTURA FÍSICA DO PODER LEGISLATIVO	01 031 1002 2.008	20				200.000			200.000
- AQUISIÇÃO DE EQUIPAMENTOS, MATERIAL PERMANENTE, BENS MÓVEIS E CONTRATAÇÃO DE SERVIÇOS	01 031 1002 2.009	20			200.000				200.000
- CONSTRUÇÃO DA NOVA SEDE DA ASSEMBLEIA LEGISLATIVA	01 031 1002 2.011	20				200.000			200.000
- INTEGRAÇÃO, DESENVOLVIMENTO E APERFEIÇOAMENTO DO PODER LEGISLATIVO	01 031 1002 2.015	20			200.000	50.000			250.000
- REALIZAÇÃO DE CONCURSO PÚBLICO PARA PROVIMENTO DE CARGOS	01 031 1002 2.018	20			190.000	200.000			390.000
- APOIO ADMINISTRATIVO	01 031 4001 4.001	20	20.000		660.000	300.000			980.000
		92			20.000	20.000			40.000

TOTAL POR FONTE/GRUPO DE DESPESAS

RECURSOS DE TODAS AS FONTES

FONTE	TOTAL	GRUPO DE DESPESA					
		PESSOAL E ENCARGOS SOCIAIS	JUROS E ENCARGOS DA DÍVIDA	OUTRAS DESPESAS CORRENTES	INVESTIMENTOS	INVERSÕES FINANCEIRAS	AMORTIZAÇÃO DA DÍVIDA
20 RECURSOS DIRETAMENTE ARRECADADOS	2.220.000	20.000		1.250.000	950.000		
92 OUTROS CONVENIOS, AJUSTES E ACORDOS	40.000			20.000	20.000		
TOTAL	2.260.000	20.000		1.270.000	970.000		

DESPESAS CORRENTES 1.290.000	DESPESAS DE CAPITAL 970.000	RECURSOS VINCULADOS 2.260.000	RECURSOS ORDINÁRIOS	RESERVA DE CONTINGÊNCIA
TOTAL DOS PROJETOS	TOTAL DAS ATIVIDADES 2.260.000	OPERAÇÕES ESPECIAIS	TOTAL GERAL 2.260.000	

FUNDOS ESPECIAIS

(R\$ 1,00)

QUADRO DE DETALHAMENTO DA DESPESA POR GRUPO E FONTES

0200 - TRIBUNAL DE CONTAS DO ESTADO DE GOIÁS

0250 - FUNDO DE MODERNIZAÇÃO DO TRIBUNAL DE CONTAS DO ESTADO DE GOIÁS

ESPECIFICAÇÃO	AÇÃO	FONTE	PESSOAL E ENCARGOS SOCIAIS	JUROS E ENCARGOS DA DÍVIDA	OUTRAS DESPESAS CORRENTES	INVESTIMENTOS	INVERSÕES FINANCEIRAS	AMORTIZAÇÃO DA DÍVIDA	TOTAL
- APERFEIÇOAMENTO INSTITUCIONAL PARA O PLENO EXERCÍCIO DO CONTROLE EXTERNO	01 032 1003 2.021	20			456.000	304.000			760.000
		90			10.000	10.000			20.000
		91			10.000	10.000			20.000
- DESENVOLVIMENTO DE COMPETÊNCIAS TÉCNICAS E GERENCIAIS	01 032 1003 2.022	20			400.000	100.000			500.000
		92			20.000	20.000			40.000
- CONSTRUÇÃO DO EDIFÍCIO SEDE DO TCE	01 032 1003 3.000	20				1.000.000			1.000.000
- APOIO ADMINISTRATIVO	01 032 4001 4.001	20			1.195.000	299.000			1.494.000

TOTAL POR FONTE/GRUPO DE DESPESAS

RECURSOS DE TODAS AS FONTES

FONTE	TOTAL	GRUPO DE DESPESA					
		PESSOAL E ENCARGOS SOCIAIS	JUROS E ENCARGOS DA DÍVIDA	OUTRAS DESPESAS CORRENTES	INVESTIMENTOS	INVERSÕES FINANCEIRAS	AMORTIZAÇÃO DA DÍVIDA
20 RECURSOS DIRETAMENTE ARRECADADOS	3.754.000			2.051.000	1.703.000		
90 CONVENIOS, AJUSTES E ACORDOS COM ORGAOS FEDERAIS	20.000			10.000	10.000		
91 CONVENIOS, AJUSTES E ACORDOS COM ORGAOS MUNICIPAIS	20.000			10.000	10.000		
92 OUTROS CONVENIOS, AJUSTES E ACORDOS	40.000			20.000	20.000		
TOTAL	3.834.000			2.091.000	1.743.000		

DESPESAS CORRENTES 2.091.000	DESPESAS DE CAPITAL 1.743.000	RECURSOS VINCULADOS 3.834.000	RECURSOS ORDINÁRIOS	RESERVA DE CONTINGÊNCIA
TOTAL DOS PROJETOS 1.000.000	TOTAL DAS ATIVIDADES 2.834.000	OPERAÇÕES ESPECIAIS	TOTAL GERAL 3.834.000	

FUNDOS ESPECIAIS

(R\$ 1,00)

QUADRO DE DETALHAMENTO DA DESPESA POR GRUPO E FONTES

0300 - TRIBUNAL DE CONTAS DOS MUNICÍPIOS

0350 - FUNDO ESPECIAL DE REAPARELHAMENTO DO TRIBUNAL DE CONTAS DOS MUNICÍPIOS

ESPECIFICAÇÃO	AÇÃO	FUNTE	PESSOAL E ENCARGOS SOCIAIS	JUROS E ENCARGOS DA DÍVIDA	OUTRAS DESPESAS CORRENTES	INVESTIMENTOS	INVERSÕES FINANCEIRAS	AMORTIZAÇÃO DA DÍVIDA	TOTAL
- AUXÍLIO E FISCALIZAÇÃO JUNTO AO PODER PÚBLICO MUNICIPAL	01 032 1004 2.024	20					10.000		10.000
- TREINAMENTO E APERFEIÇOAMENTO DE SERVIDORES DO TCM E JURISDIONADOS	01 032 1004 2.025	20			250.000				250.000
- CONSTRUÇÃO E INSTALAÇÃO DO NOVO EDIFÍCIO SEDE DO TCM	01 032 1004 3.001	20			10.000	10.000			20.000
- APOIO ADMINISTRATIVO	01 032 4001 4.001	20			220.000	1.200.000			1.420.000

TOTAL POR FONTE/GRUPO DE DESPESAS

RECURSOS DE TODAS AS FONTES

FUNTE	TOTAL	GRUPO DE DESPESA					
		PESSOAL E ENCARGOS SOCIAIS	JUROS E ENCARGOS DA DÍVIDA	OUTRAS DESPESAS CORRENTES	INVESTIMENTOS	INVERSÕES FINANCEIRAS	AMORTIZAÇÃO DA DÍVIDA
20 RECURSOS DIRETAMENTE ARRECADADOS	1.700.000			480.000	1.210.000	10.000	
TOTAL	1.700.000			480.000	1.210.000	10.000	

DESPESAS CORRENTES 480.000	DESPESAS DE CAPITAL 1.220.000	RECURSOS VINCULADOS 1.700.000	RECURSOS ORDINÁRIOS	RESERVA DE CONTINGÊNCIA
TOTAL DOS PROJETOS 20.000	TOTAL DAS ATIVIDADES 1.680.000	OPERAÇÕES ESPECIAIS	TOTAL GERAL 1.700.000	

FUNDOS ESPECIAIS

(R\$ 1,00)

QUADRO DE DETALHAMENTO DA DESPESA POR GRUPO E FONTES

0400 - TRIBUNAL DE JUSTIÇA DO ESTADO DE GOIÁS

0451 - FUNDO ESPECIAL DOS JUIZADOS DO PODER JUDICIÁRIO

ESPECIFICAÇÃO	AÇÃO	FONTE	PESSOAL E ENCARGOS SOCIAIS	JUROS E ENCARGOS DA DÍVIDA	OUTRAS DESPESAS CORRENTES	INVESTIMENTOS	INVERSÕES FINANCEIRAS	AMORTIZAÇÃO DA DÍVIDA	TOTAL
- APOIO ADMINISTRATIVO	02 061 4001 4.001	20			9.052.000	100.000			9.152.000

TOTAL POR FONTE/GRUPO DE DESPESAS

RECURSOS DE TODAS AS FONTES

FONTE	TOTAL	GRUPO DE DESPESA					
		PESSOAL E ENCARGOS SOCIAIS	JUROS E ENCARGOS DA DÍVIDA	OUTRAS DESPESAS CORRENTES	INVESTIMENTOS	INVERSÕES FINANCEIRAS	AMORTIZAÇÃO DA DÍVIDA
20 RECURSOS DIRETAMENTE ARRECADADOS	9.152.000			9.052.000	100.000		
TOTAL	9.152.000			9.052.000	100.000		

DESPESAS CORRENTES 9.052.000	DESPESAS DE CAPITAL 100.000	RECURSOS VINCULADOS 9.152.000	RECURSOS ORDINÁRIOS	RESERVA DE CONTINGÊNCIA
TOTAL DOS PROJETOS	TOTAL DAS ATIVIDADES 9.152.000	OPERAÇÕES ESPECIAIS	TOTAL GERAL 9.152.000	

FUNDOS ESPECIAIS

(R\$ 1,00)

QUADRO DE DETALHAMENTO DA DESPESA POR GRUPO E FONTES

0400 - TRIBUNAL DE JUSTIÇA DO ESTADO DE GOIÁS

0452 - FUNDO ESPECIAL DE REAPARELHAMENTO E MODERNIZAÇÃO DO PODER JUDICIÁRIO - FUNDESP-PJ

ESPECIFICAÇÃO	AÇÃO	FONTE	PESSOAL E ENCARGOS SOCIAIS	JUROS E ENCARGOS DA DÍVIDA	OUTRAS DESPESAS CORRENTES	INVESTIMENTOS	INVERSÕES FINANCEIRAS	AMORTIZAÇÃO DA DÍVIDA	TOTAL
- ATUAÇÃO INSTITUCIONAL	02 061 1005 2.026	20			409.000	1.053.000			1.462.000
- ESCOLA JUDICIAL	02 061 1005 2.027	20			90.000	10.000			100.000
- GESTÃO DE PESSOAS	02 061 1005 2.028	20			1.155.000	136.000			1.291.000
- RESPONSABILIDADE SOCIAL	02 061 1005 2.029	20			977.000	40.000			1.017.000
- EFICIÊNCIA OPERACIONAL	02 061 1005 3.003	20			751.000	911.000			1.662.000
- INFRAESTRUTURA E TECNOLOGIA	02 061 1005 3.004	20			4.486.000	32.904.000			37.390.000
- APOIO ADMINISTRATIVO	02 061 4001 4.001	20			286.136.000	1.052.000	10.000		287.198.000
		90			10.000	10.000	10.000		30.000
		91			10.000	10.000	10.000		30.000
		92			10.000	10.000	10.000		30.000
		94			10.000	10.000			20.000

TOTAL POR FONTE/GRUPO DE DESPESAS

RECURSOS DE TODAS AS FONTES

FONTE	TOTAL	GRUPO DE DESPESA					
		PESSOAL E ENCARGOS SOCIAIS	JUROS E ENCARGOS DA DÍVIDA	OUTRAS DESPESAS CORRENTES	INVESTIMENTOS	INVERSÕES FINANCEIRAS	AMORTIZAÇÃO DA DÍVIDA
20 RECURSOS DIRETAMENTE ARRECADADOS	330.120.000			294.004.000	36.106.000	10.000	
90 CONVENIOS, AJUSTES E ACORDOS COM ORGAOS FEDERAIS	30.000			10.000	10.000	10.000	
91 CONVENIOS, AJUSTES E ACORDOS COM ORGAOS MUNICIPAIS	30.000			10.000	10.000	10.000	
92 OUTROS CONVENIOS, AJUSTES E ACORDOS	30.000			10.000	10.000	10.000	
94 CONVÊNIOS, AJUSTES E ACORDOS COM ENTIDADES INTERNACIONAIS	20.000			10.000	10.000		
TOTAL	330.230.000			294.044.000	36.146.000	40.000	

FUNDOS ESPECIAIS**(R\$ 1,00)****QUADRO DE DETALHAMENTO DA DESPESA POR GRUPO E FONTES**

0400 - TRIBUNAL DE JUSTIÇA DO ESTADO DE GOIÁS

0452 - FUNDO ESPECIAL DE REAPARELHAMENTO E MODERNIZAÇÃO DO PODER JUDICIÁRIO - FUNDESP-PJ

TOTAL POR FONTE/GRUPO DE DESPESAS**RECURSOS DE TODAS AS FONTES**

FONTE	TOTAL	GRUPO DE DESPESA					
		PESSOAL E ENCARGOS SOCIAIS	JUROS E ENCARGOS DA DÍVIDA	OUTRAS DESPESAS CORRENTES	INVESTIMENTOS	INVERSÕES FINANCEIRAS	AMORTIZAÇÃO DA DÍVIDA
DESPESAS CORRENTES 294.044.000	DESPESAS DE CAPITAL 36.186.000	RECURSOS VINCULADOS 330.230.000	RECURSOS ORDINÁRIOS	RESERVA DE CONTINGÊNCIA			
TOTAL DOS PROJETOS 39.052.000	TOTAL DAS ATIVIDADES 291.178.000	OPERAÇÕES ESPECIAIS	TOTAL GERAL 330.230.000				

FUNDOS ESPECIAIS

(R\$ 1,00)

QUADRO DE DETALHAMENTO DA DESPESA POR GRUPO E FONTES

0700 - MINISTÉRIO PÚBLICO

0750 - FUNDO ESPECIAL DE MODERNIZAÇÃO E APRIMORAMENTO FUNCIONAL DO MINISTÉRIO PÚBLICO

ESPECIFICAÇÃO	AÇÃO	FONTE	PESSOAL E ENCARGOS SOCIAIS	JUROS E ENCARGOS DA DÍVIDA	OUTRAS DESPESAS CORRENTES	INVESTIMENTOS	INVERSÕES FINANCEIRAS	AMORTIZAÇÃO DA DÍVIDA	TOTAL
- APOIO ADMINISTRATIVO	03 091 4001 4.001	20			1.000.000	791.000			1.791.000
		90			10.000	10.000			20.000
		92			10.000	10.000			20.000

TOTAL POR FONTE/GRUPO DE DESPESAS

RECURSOS DE TODAS AS FONTES

FONTE	TOTAL	GRUPO DE DESPESA					
		PESSOAL E ENCARGOS SOCIAIS	JUROS E ENCARGOS DA DÍVIDA	OUTRAS DESPESAS CORRENTES	INVESTIMENTOS	INVERSÕES FINANCEIRAS	AMORTIZAÇÃO DA DÍVIDA
20 RECURSOS DIRETAMENTE ARRECADADOS	1.791.000			1.000.000	791.000		
90 CONVENIOS, AJUSTES E ACORDOS COM ORGAOS FEDERAIS	20.000			10.000	10.000		
92 OUTROS CONVENIOS, AJUSTES E ACORDOS	20.000			10.000	10.000		
TOTAL	1.831.000			1.020.000	811.000		

DESPESAS CORRENTES	DESPESAS DE CAPITAL	RECURSOS VINCULADOS	RECURSOS ORDINÁRIOS	RESERVA DE CONTINGÊNCIA
1.020.000	811.000	1.831.000		
TOTAL DOS PROJETOS	TOTAL DAS ATIVIDADES	OPERAÇÕES ESPECIAIS	TOTAL GERAL	
	1.831.000		1.831.000	



Decreto de Execução Orçamentária - DEO

