

SECRETARIA  
DE ESTADO DA SAÚDE



GOVERNO DE  
**GOIÁS**  
Fazendo o melhor pra você.



Ofício nº 637/2014-GAB/SES-GO

Goiânia, 11 de Março de 2014.

Ao Excelentíssimo Senhor  
**Helder Valin Barbosa**  
Presidente  
Assembleia Legislativa do Estado de Goiás  
Palácio Alfredo Nasser – Alameda dos Buritis, 231 – Setor Oeste  
74.115-900 – GOIÂNIA - GO

Assunto: Relatório Quadrimestral -LC 141/2012.

Senhor Presidente,

1. Com prazer em cumprimentá-lo, e em atendimento ao que dispõe o Art.36 da Lei Complementar nº.141, bem como o Art. 7º da Instrução Normativa CGE nº.7, de 24 de setembro de 2012, que determina a apresentação quadrimestral à Controladoria Geral do Estado, em audiência pública, e ao Conselho Estadual de Saúde, encaminhamos, anexo, o Relatório Circunstanciado do 3º Quadrimestre de 2013 e Relatório de Auditoria, em arquivo CD Rom, para apreciação.

Atenciosamente,

HALIM ANTONIO GIRADE  
Secretário de Estado da Saúde de Goiás

RECEBIDOS  
Em 14 / 03 / 14  
Roberta Cosca



---

**SECRETARIA  
DE ESTADO DA SAÚDE**

---



**GOVERNO DE  
GOIÁS**  
Fazendo o melhor pra você.

**Superintendência de Gestão, Planejamento e Finanças  
Gerência de Planejamento**

# **RELATÓRIO CIRCUNSTANCIADO 3º Quadrimestre de 2013**

Goiânia  
2014



**SECRETARIA  
DE ESTADO DA SAÚDE**



**GOVERNO DE  
GOIÁS**  
Fazendo o melhor pra você.



**Superintendência de Gestão, Planejamento e Finanças  
Gerência de Planejamento**

**GOVERNO DO ESTADO DE GOIÁS**

**GOVERNADOR**

Marconi Perillo Júnior

**SECRETÁRIO DE ESTADO DA SAÚDE**

Antonio Faleiros Filho

**CHEFE DE GABINETE**

CEL.BM.RR Valdi Marques de Sousa

**SUPERINTENDENTE EXECUTIVO**

Halim Antonio Girade

**SUPERINTENDENTE DE GESTÃO, PLANEJAMENTO E FINANÇAS**

Oldair Marinho da Fonseca

**SUPERINTENDENTE DE VIGILÂNCIA EM SAÚDE**

Tânia da Silva Vaz

**SUPERINTENDENTE DE POLÍTICA DE ATENÇÃO INTEGRAL À SAÚDE**

Mabel Del Socorro Cala de Rodriguez

**SUPERINTENDENTE DE CONTROLE E AVALIAÇÃO TÉCNICA DE SAÚDE**

Dante Garcia de Paula

**SUPERINTENDENTE DE GERENCIAMENTO DAS UNIDADES ASSISTENCIAIS DA  
SAÚDE**

Deusdedith Vaz

**SUPERINTENDENTE DE EDUCAÇÃO, SAÚDE E TRABALHO PARA O SUS**

Meire Incarnação Ribeiro Soares



**SECRETARIA  
DE ESTADO DA SAÚDE**



**GOVERNO DE  
GOIÁS**  
Fazendo o melhor pra você.



**Superintendência de Gestão, Planejamento e Finanças  
Gerência de Planejamento**

## SUMÁRIO

1	INTRODUÇÃO .....	4
2	Identificação .....	9
2.1	Secretaria da Saúde .....	9
2.2	Secretário de Saúde .....	9
2.3	Plano de Saúde .....	9
3	Execução Orçamentária e Financeira – 3º Quadrimestre de 2013 .....	10
3.1	Relatório Resumido da Execução Orçamentária – RREO .....	10
4	Auditorias Realizadas .....	19
5	Oferta e Produção de Serviços .....	27
5.1	Tipo de Estabelecimento, Tipo de Administração e Tipo de Gestão no Estado de Goiás ....	27
5.2	Esfera Administrativa segundo Tipo de Gestão no Estado de Goiás .....	27
5.3	Produção de serviços Sistema de Informações Ambulatoriais- SIA e Sistema de Informações Hospitalar - SIH .....	29
5.3.1	Produção ambulatorial .....	29
5.3.1.1	Produção ambulatorial das unidades de saúde da esfera administrativa estadual por grupo de procedimento .....	31
5.3.1.2	Produção Ambulatorial – Medicamentos .....	31
5.3.1.3	Produção Ambulatorial por Complexidade do Procedimento .....	31
5.3.1.4	Produção Ambulatorial por Caráter do Atendimento .....	31
5.3.2	Produção Hospitalar .....	32
5.3.2.1	Produção Hospitalar por Grupo de Procedimento .....	32
5.3.2.2	Produção Hospitalar por Complexidade dos Procedimentos .....	33
5.3.2.3	Produção Hospitalar por tipos deUTI .....	33
5.3.2.4	Produção Hospitalar por Caráter do Atendimento .....	34
6	Indicadores de Saúde com Resultados Passíveis de Apuração Quadrimestral pelos Sistemas Nacionais de Informação – 2013 .....	35



**Superintendência de Gestão, Planejamento e Finanças  
Gerência de Planejamento**

## **1 - INTRODUÇÃO:**

Com o objetivo de prestar contas e tornar públicas as ações realizadas e em consonância com a Lei Complementar nº 141/2012, de 13/01/2012, que regulamentou a Emenda Constitucional nº 29/2000, a Secretaria de Estado da Saúde de Goiás apresenta o relatório do 3º quadrimestre de 2013, contendo o que estipula o Artigo 36 da referida Lei:

*Art. 36. O gestor do SUS em cada ente da Federação elaborará Relatório detalhado referente ao quadrimestre anterior, o qual conterà, no mínimo, as seguintes informações:*

*I - montante e fonte dos recursos aplicados no período;*

*II - auditorias realizadas ou em fase de execução no período e suas recomendações e determinações;*

*III - oferta e produção de serviços públicos na rede assistencial própria, contratada e conveniada, cotejando esses dados com os indicadores de saúde da população em seu âmbito de atuação.*

O presente Relatório foi elaborado de acordo com a Resolução do Conselho Nacional de Saúde N. 459, de 10 de outubro de 2012 e está dividido com as seguintes informações:

I – Informações orçamentárias e financeiras, contendo o Relatório Resumido de Execução Orçamentária do período e demonstrativos de execução por grupos de despesa e sub-funções, Transferências da União por bloco de financiamento, gestão financeira e transferência para os municípios;

II – Informações sobre auditorias realizadas, contendo o número do relatório, o período, o município auditado, o demandante do trabalho e a sua finalidade. Os encaminhamentos derivados destes trabalhos encontram-se em arquivo anexo, gravado em mídia cd, devido à sua extensão;

III – Oferta e produção de serviços de saúde por tipo de estabelecimento, administração e gestão, relatórios de produção dos serviços de saúde oriundos do SIA e SIH/SUS das unidades de saúde da SES-GO e indicadores de saúde.

Ressaltamos que as informações orçamentárias apresentadas têm em sua fonte dados extraídos do Sistema de Informações sobre Orçamentos Públicos em Saúde – SIOPS.

Devido a este relatório finalizar o último quadrimestre de 2013, trazemos algumas considerações importantes acerca da gestão no ano.

No ano de 2013, conclui-se que a Secretaria Estadual da Saúde avançou na gestão com a implantação e implementação do mapeamento de processos, transferência da gestão das unidades de saúde para as OSs, implantação de diversos sistemas de controle e



**SECRETARIA  
DE ESTADO DA SAÚDE**



**GOVERNO DE  
GOIÁS**  
Fazendo o melhor pra você.



**Superintendência de Gestão, Planejamento e Finanças  
Gerência de Planejamento**

operacionais o que possibilitou a correção e o cumprimento de várias metas propostas para o ano.

A transferência das Unidades Hospitalares para gestão das Organizações Sociais, propiciou um aumento no número de atendimentos realizados na produção ambulatorial SIA/SUS em 2013.

Além disso, houve a ampliação da oferta de leitos de enfermaria e de Unidade de Terapia Intensiva (UTI), possibilitando a excelência no atendimento à saúde da população que depende do Sistema Único de Saúde.

A implementação do Plano de Fortalecimento da Atenção Hospitalar beneficiou 22 (vinte e duas) unidades de saúde em 18 municípios. No total foram abertos 70 novos leitos de UTI. A estimativa de repasse de recursos para as unidades de saúde incluídas no Plano de Fortalecimento para o ano de 2014 é de R\$ 55 milhões. Além disso, a SES assinou em 2013 o Termo de Complementação de Valores do Serviço de UTI com a rede conveniada. As diárias dos leitos de UTI financiados pela SES em Goiânia, Anápolis e Aparecida de Goiânia são complementadas em até R\$ 1.100,00 por mês. Para Goiânia, essa complementação pode chegar ao valor de R\$ 1.795.800,00/mês. São 55 leitos de UTI financiados integralmente pelo Estado de Goiás.

Com a administração das OSS houve melhoria no atendimento, na produtividade com a realização de mais procedimentos cirúrgicos e exame/mês, elevação no número de atendimentos nos pronto-socorros, readequação de departamentos hospitalares como: lavanderias e enfermarias, redução da taxa de infecção hospitalar, aumento de leitos de UTI, contratação de médicos especialistas, modernização e incorporação de novos equipamentos. Estes avanços possibilitaram o cumprimento das metas propostas para o ano.

Houve também um investimento na Hemorrede com a aquisição de novos veículos para coleta e transporte de bolsas de sangue e hemoderivados, aumentando assim a sua capacidade em captação de doadores de sangue e medula óssea, mantendo o estoque do Hemocentro abastecido, garantindo assim o fornecimento de sangue e hemoderivados às Unidades Assistenciais de Saúde.

Destacamos também a melhoria da qualidade no atendimento e do número de atendimentos ofertados com a modernização do parque tecnológico das Unidades gerenciadas pela SES.

Quanto às pesquisas, projetos e estudos para acompanhamento e monitoramento dos radioacidentados destacamos:

- Avaliação epidemiológica e molecular dos Pacientes Expostos ao Césio-137, em Goiânia;



**SECRETARIA  
DE ESTADO DA SAÚDE**



**GOVERNO DE  
GOIÁS**  
Fazendo o melhor pra você.



**Superintendência de Gestão, Planejamento e Finanças  
Gerência de Planejamento**

- Avaliação cardíaca dos Pacientes Expostos ao Césio-137, em Goiânia (andamento);
- Estudo de Caso-Controlado da Avaliação da Qualidade de Vida dos Indivíduos Afetados pela Exposição ao Césio 137 em Goiânia, em 1987 (andamento);
- Análise da mortalidade em menores de 1 anos (fatores de risco e determinantes) no Estado de Goiás;
- Análise das doenças infecto contagiosas e parasitárias em pacientes expostos ao Césio-137 em Goiânia;
- Análise Molecular e Citogenética dos Pacientes radioacidentados (andamento).

Em 2013 foram adiantadas diversas obras que contribuirão para um maior acesso da população aos serviços de saúde:

- Hospital de Urgência da Região Noroeste de Goiânia – HUGO com 39,52 % da obra realizada;
- Hospital Regional de Uruaçu com 13,4% da obra realizada;
- CREDEQ/Aparecida de Goiânia com 30,97% da obra realizada;
- Em fase de licitação dos CREDEQs (Morrinhos, Goianésia, Quirinópolis, Caldas Novas);
- - Em fase de licitação dos Ambulatórios Médicos Especializados - AMES (Goiás, Goianésia, Posse, Quirinópolis, Formosa e São Luís de Montes Belos);
- - Em fase de licitação do CIMP;
- - Em fase de licitação da reforma do HDT.

A nova sede da Central de Medicamentos de Alto Custo (CMAC) Juarez Barbosa, completamente reformada distribuiu 92 medicamentos diversos, todos de alto custo, disponibilizados em 143 apresentações farmacêuticas (comprimidos, cápsulas, injeções entre outras). São 98.656 pacientes cadastrados, dos quais 26.189 receberam medicamentos no último trimestre (agosto, setembro e outubro/2013). Pela primeira vez a unidade completou 100% de seus estoques abastecidos.

O Programa de Residência Multiprofissional - COREMU foi implantado e estruturado nas unidades hospitalares da SES/GO, nas seguintes especialidades: Urgência e Trauma, Clínica Especializada em Endocrinologia, Infectologia e bucomaxilofacial. Ao todo foram 36 vagas com bolsas custeadas pelo MS.

Ainda, contamos com a estruturação e a continuidade dos programas de residência médica com a implantação de mais 7 novos programas de residência médica e ampliação de mais 5 vagas nas especialidades: dermatologia, neonatologia, otorrinolaringologia, neurocirurgia, anestesiologia, medicina intensiva e de urgência e psiquiatria.

Com relação de procedimentos laboratoriais e monitoramento de produtos de interesse de saúde pública, as ações mais impactantes, foram:



**SECRETARIA  
DE ESTADO DA SAÚDE**



**GOVERNO DE  
GOIÁS**  
Fazendo o melhor pra você.



**Superintendência de Gestão, Planejamento e Finanças  
Gerência de Planejamento**

-Supervisão Direta das Ações Laboratoriais nos Municípios em mais de 50 % das Regiões de Saúde.

-Os profissionais do LACEN/GO somaram mais de 5.500 horas de participação em Congressos, Seminários, Simpósios, Treinamentos Operacionais, Workshop, Jornada de Trabalho, Encontros Nacionais e Regionais, Oficinas de Trabalho e Cursos no exercício.

- Capacitação em Microbiologia de águas para consumo humano em 79 municípios.

- Acompanhamento Integrado com os Municípios das Atividades de Controle da Dengue.

Foi concluída e entregue a nova Central de Regulação Estadual, que é a sede própria do Complexo Regulador Estadual e foi inaugurada em maio de 2013, e desde então vem funcionando 24 horas todos os dias da semana, que resultou em:

-Redução do número de solicitações da região para Goiânia em 36,8%. (Pacientes sendo assistidos na própria região).

- Aumento de 69% no numero de agendamentos de consultas. (saiu do 9º para a 4º Região que mais tem solicitações agendadas).

- Redução de 15.000 para 324 o número de pacientes aguardando o agendamento de sua consulta.

- O tempo de espera para o agendamento de consultas foi reduzido em 74%.

Divulgação, no âmbito nacional e internacional, das Práticas Integrativas e complementares do SUS realizados no Hospital de Medicina Alternativa, através da realização do Congresso Internacional de Ayurveda, que contou com a participação de palestrantes de renome internacional e superou as expectativas com o número de inscritos;

A Central de Odontologia aumentou a oferta de serviços odontológicos à população com o incremento de 32% em relação ao ano de 2012.

O Estado alcançou uma Cobertura Populacional de 62,06% pela Estratégia Saúde da Família, com um total de 1.196 equipes implantadas. Foram realizadas 27 Oficinas Regionalizadas para qualificação dos profissionais da APS dos municípios de sua abrangência. A Cobertura de Saúde Bucal alcançou 50,26%. A Cobertura Estimada de Agentes Comunitários de Saúde – ACS foi de 66,87 %. No Programa de Valorização do Profissional da Atenção Básica - PROVAB e o Programa Mais Médicos, 71 municípios aderiram ao PROVAB, com 79 profissionais atuando e 27 municípios estão com o Mais Médicos, com 95 médicos inscritos.

A saúde do homem foi ampliada por meio da implantação do pré-natal do homem em 78 municípios do Estado.

Foram criados Comitês de Saúde da População Negra, LGBT, população em situação de rua e educação popular resultando na manutenção de espaços de discussões e avanços no estabelecimento de parcerias intersetoriais. No município de Cavalcante ocorreu o levantamento do diagnóstico situacional de saúde da população quilombola. A Rede Cegonha foi implantada da com dois componentes: Pré Natal e Puerpério e Atenção Integral à Saúde da Criança, em 240 municípios.

O Programa Saúde na Escola (PSE), implantado em 222 municípios do Estado de Goiás, atingiu um percentual de 90,2%; Foi implantada a Política de Atenção Integral à Saúde de Adolescentes Privados de Liberdade, que operacionaliza e monitora 100% das oito (08) Unidades Socioeducativas do Estado de Goiás; O Plano Operativo Estadual





**SECRETARIA  
DE ESTADO DA SAÚDE**



**GOVERNO DE  
GOIÁS**  
Fazendo o melhor pra você.



**Superintendência de Gestão, Planejamento e Finanças  
Gerência de Planejamento**

(POE) foi implantado em 100% das Unidades Socioeducativas do município de Goiânia e em 80% das quatro (04) Unidades Socioeducativas no interior do Estado.

Nas ações de Saúde Mental foram pactuadas as Redes de Atenção Psicossocial em 16 regionais de saúde, implantados 10 Centro de Atenção Psicossocial CAPS passando de 45 CAPS em 2012 para 55 CAPS em 2013, além de 1 Unidade de Acolhimento, 11 Serviços Residenciais Terapêuticos e 06 Leitos em Hospital Geral em funcionamento. Também foram realizados repasses de contrapartida estadual de 25% aos 30 municípios que têm serviços da Rede de Atenção Psicossocial implantados.



**SECRETARIA  
DE ESTADO DA SAÚDE**



**GOVERNO DE  
GOIÁS**  
Fazendo o melhor pra você.



**Superintendência de Gestão, Planejamento e Finanças  
Gerência de Planejamento**

<b>2 – Identificação</b>	
UF: GOIÁS	
Município: GOIÂNIA	
Quadrimestre a que se refere o relatório: 3º Quadrimestre de 2013 (Setembro - Dezembro)	
<b>2.1 - Secretaria da Saúde</b>	
Razão Social	Secretaria de Estado e da Saúde do Estado de Goiás
CNPJ	00.544.963/0001-56
ENDEREÇO	Rua SC1 nº. 299 – Parque Santa Cruz – Goiânia – GO
CEP	74860-270
TELEFONE	(62) 3201-3700
FAX	(62) 3201-3824
E-mail	secretariageral2011@gmail.com, secretario@saude.go.gov.br
Site da Secretaria	http://www.saude.go.gov.br

<b>2.2 - Secretário de Saúde</b>	
Nome	Antonio Faleiros Filho
Data da Posse	1º janeiro de 2011
A Secretaria de Saúde teve mais de um Gestor no período que se refere ao RAG?	<input type="checkbox"/> sim <input checked="" type="checkbox"/> Não

<b>2.3 - Plano de Saúde</b>	
A Secretaria de Saúde tem Plano de Saúde?	<input checked="" type="checkbox"/> sim <input type="checkbox"/> Não
Período a que se refere o plano de saúde	De 2012 a 2015
Status	<input checked="" type="checkbox"/> Aprovado <input type="checkbox"/> Em análise
Data de Entrega no Conselho de Saúde	06/08/2013

**Superintendência de Gestão, Planejamento e Finanças  
Gerência de Planejamento**

3 - Execução Orçamentária e Financeira – 3º Quadrimestre de 2013

**3.1 - RELATÓRIO RESUMIDO DA EXECUÇÃO ORÇAMENTÁRIA**

**RREO - ANEXO 12 (LC141/2012, art.35) R\$ 1,00**

RECEITAS PARA APURAÇÃO DA APLICAÇÃO EM AÇÕES E SERVIÇOS PÚBLICOS DE SAÚDE	PREVISÃO INICIAL	PREVISÃO ATUALIZADA (a)	RECEITAS REALIZADAS	
			Até o Bimestre (b)	% (b/a)x100
RECEITA DE IMPOSTOS LÍQUIDA (I)	8.764.200.000,00	13.162.358.075,87	13.543.126.262,08	102,89
Impostos s/ Transmissão "causa mortis" e Doação - ITCD	140.000.000,00	119.518.000,00	155.185.179,00	129,84
Imposto s/ Circulação de Mercad. e Serviços de Transporte Interestadual e Intermunicipal e de Comunicação - ICMS	7.500.000.000,00	10.928.137.000,00	11.481.235.104,76	105,06
Imposto s/ Propriedade de Veículos Automotores - IPVA	350.000.000,00	725.341.000,00	770.913.338,09	106,28
Imposto de Renda Retido na Fonte - IRRF	770.000.000,00	601.544.000,00	856.416.032,02	142,37
Multas, Juros de Mora e Outros Encargos dos Impostos	1.000.000,00	14.931.075,87	35.160.915,79	235,49
Dívida Ativa dos Impostos	2.500.000,00	692.263.000,00	180.457.862,68	26,07
Multas, Juros de Mora, Atualização Monetária e Outros Encargos da Dívida Ativa dos Impostos	700.000,00	80.624.000,00	63.757.829,74	79,08

**Superintendência de Gestão, Planejamento e Finanças**  
**Gerência de Planejamento**

RECEITA DE TRANSFERÊNCIAS CONSTITUCIONAIS E LEGAIS (II)	2.075.000.000,00	2.137.967.000,00	1.995.584.724,75	93,34
Cota-Parte FPE	2.000.000.000,00	2.052.549.000,00	1.894.363.512,64	92,29
Cota-Parte IPI-Exportação	55.000.000,00	65.898.000,00	81.700.932,11	123,98
Compensações Financeiras Provenientes de Impostos e Transferências Constitucionais	20.000.000,00	19.520.000,00	19.520.280,00	100,00
Desoneração ICMS (LC 87/96)	20.000.000,00	19.520.000,00	19.520.280,00	100,00
Outras	0,00	0,00	0,00	0,00
DEDUÇÕES DE TRANSFERÊNCIAS CONSTITUCIONAIS AOS MUNICÍPIOS (III)	0,00	3.310.153.000,00	3.350.555.660,57	101,22
Parcela do ICMS Repassada aos Municípios	0,00	2.936.556.000,00	2.932.588.428,56	99,86
Parcela do IPVA Repassada aos Municípios	0,00	373.597.000,00	397.541.998,99	106,41
Parcela da Cota-Parte do IPI exportação Repassada aos Municípios	0,00	0,00	20.425.233,02	0,00
<b>TOTAL DAS RECEITAS PARA APURAÇÃO DA APLICAÇÃO EM AÇÕES E SERVIÇOS PÚBLICOS DE SAÚDE (IV) = I + II - III</b>	<b>10.839.200.000,00</b>	<b>11.990.172.075,87</b>	<b>12.188.155.326,26</b>	<b>101,65</b>

**Superintendência de Gestão, Planejamento e Finanças  
Gerência de Planejamento**

RECEITAS ADICIONAIS PARA FINANCIAMENTO DA SAÚDE	PREVISÃO INICIAL	PREVISÃO ATUALIZADA (c)	RECEITAS REALIZADAS	
			Até o Bimestre (d)	% (d/c)x100
TRANSFERÊNCIA DE RECURSOS DO SISTEMA ÚNICO DE SAÚDE-SUS	120.010.000,00	117.552.724,21	116.102.698,88	98,77
Provenientes da União	114.010.000,00	111.895.724,21	111.895.724,21	100,00
Provenientes de Outros Estados	0,00	0,00	0,00	0,00
Provenientes de Municípios	0,00	0,00	0,00	0,00
Outras Receitas do SUS	6.000.000,00	5.657.000,00	4.206.974,67	74,37
TRANSFERÊNCIAS VOLUNTÁRIAS	6.000.000,00	0,00	0,00	0,00
RECEITA DE OPERAÇÕES DE CRÉDITO VINCULADAS À SAÚDE	0,00	0,00	0,00	0,00
OUTRAS RECEITAS PARA FINANCIAMENTO DA SAÚDE	0,00	0,00	0,00	0,00
<b>TOTAL RECEITAS ADICIONAIS PARA FINANCIAMENTO DA SAÚDE</b>	<b>126.010.000,00</b>	<b>117.552.724,21</b>	<b>116.102.698,88</b>	<b>98,77</b>



**Superintendência de Gestão, Planejamento e Finanças  
Gerência de Planejamento**

DESPESAS COM SAÚDE (Por Grupo de Natureza de Despesa)	DOTAÇÃO INICIAL	DOTAÇÃO ATUALIZADA (e)	DESPESAS EXECUTADAS		
			Liquidadas Até o Bimestre (f)	Inscritas em Restos a Pagar não Processados (g)	% (f+g)/e
DESPESAS CORRENTES	0,00	1.697.317.160,88	1.298.853.997,64	197.397.836,20	88,15
Pessoal e Encargos Sociais	0,00	703.744.380,70	570.352.122,39	50.026.227,89	88,15
Juros e Encargos da Dívida	0,00	0,00	0,00	0,00	0,00
Outras Despesas Correntes	0,00	993.572.780,18	728.501.875,25	147.371.608,31	88,15
DESPESAS DE CAPITAL	0,00	246.494.000,00	47.124.090,97	97.003.363,77	58,47
Investimentos	0,00	246.494.000,00	47.124.090,97	97.003.363,77	58,47
Inversões Financeiras	0,00	0,00	0,00	0,00	0,00
Amortização da Dívida	0,00	0,00	0,00	0,00	0,00
<b>TOTAL DAS DESPESAS COM SAÚDE (VIII)</b>	<b>0,00</b>	<b>1.943.811.160,88</b>		<b>1.640.379.288,58</b>	<b>84,39</b>



**Superintendência de Gestão, Planejamento e Finanças**  
**Gerência de Planejamento**

DESPESAS COM SAÚDE NÃO COMPUTADAS PARA FINS DE APURAÇÃO DO PERCENTUAL MÍNIMO	DOTAÇÃO INICIAL	DOTAÇÃO ATUALIZADA	DESPESAS EXECUTADAS		
			Liquidadas Até o Bimestre (h)	Inscritas em Restos a Pagar não Processados (i)	% [(h+i)/V(f+g)]
DESPESAS COM INATIVOS E PENSIONISTAS	0,00		127.957,31	3.454,65	0,01
DESPEZA COM ASSISTÊNCIA À SAÚDE QUE NÃO ATENDE AO PRINCÍPIO DE ACESSO UNIVERSAL	0,00		0,00	0,00	0,00
DESPESAS CUSTEADAS COM OUTROS RECURSOS	0,00		105.348.543,94	1.197.069,05	6,50
Recursos de Transferências do Sistema Único de Saúde - SUS	0,00		78.966.694,40	1.181,62	4,81
Recursos de Operações de Crédito	0,00		0,00	0,00	0,00
Outros Recursos	0,00		26.381.849,54	1.195.887,43	1,68
OUTRAS AÇÕES E SERVIÇOS NÃO	0,00		0,00	0,00	0,00

**Superintendência de Gestão, Planejamento e Finanças  
Gerência de Planejamento**

COMPUTADOS						
RESTOS A PAGAR NÃO PROCESSADOS INSCRITOS INDEVIDAMENTE NO EXERCÍCIO SEM DISPONIBILIDADE FINANCEIRA <sup>1</sup>	N/A	N/A	N/A	0,00		
DESPESAS CUSTEADAS COM DISPONIBILIDADE DE CAIXA VINCULADA AOS RESTOS A PAGAR CANCELADOS <sup>2</sup>	0,00	N/A	0,00	0,00	0,00	
DESPESAS CUSTEADAS COM REC. VINCULADOS À PARCELA DO PERCENTUAL MÍNIMO QUE NÃO FOI APLICADA EM AÇÕES E SERVIÇOS DE SAÚDE EM EXERCÍCIOS ANTERIORES <sup>3</sup>	0,00	N/A	0,00	0,00	0,00	
TOTAL DAS DESPESAS COM SAÚDE NÃO COMPUTADAS	0,00			106.677.024,95	6,50	





**SECRETARIA  
DE ESTADO DA SAÚDE**



**GOVERNO DE  
GOIAS**  
Fazendo o melhor pra você.



**Superintendência de Gestão, Planejamento e Finanças  
Gerência de Planejamento**

<b>TOTAL DAS DESPESAS COM AÇÕES E SERVIÇOS PÚBLICOS DE SAÚDE (VII) = [V(f+g)/VI(h+i)]</b>	1.943.811.160,88	1.533.702.263,63
---	------------------	------------------

<b>PERCENTUAL DE APLICAÇÃO EM AÇÕES E SERVIÇOS PÚBLICOS DE SAÚDE SOBRE A RECEITA DE IMPOSTOS LÍQUIDA E TRANSFERÊNCIAS CONSTITUCIONAIS E LEGAIS(VIII%)=[VII(h+i)/IVb*100] - LIMITE CONSTITUCIONAL 15% 4 e 5</b>	12,58
--	-------

<b>VALOR REFERENTE A DIFERENÇA ENTRE O VALOR EXECUTADO E O LIMITE MÍNIMO CONSTITUCIONAL [VII(h+i)-(12*IVb)/100]</b>	71.255.036,44
---	---------------

<b>EXECUÇÃO DE RESTOS A PAGAR NÃO PROCESSADOS INSCRITOS COM DISPONIBILIDADE DE CAIXA</b>	<b>INSCRITOS</b>	<b>CANCELADOS/PRESCRITOS</b>	<b>PAGOS</b>	<b>A PAGAR</b>	<b>PARCELA CONSIDERADA NO LIMITE</b>
Inscritos em 2013	N/A	N/A	N/A	N/A	N/A
Inscritos em 2012	0,00	0,00	0,00	0,00	0,00
<b>TOTAL</b>	<b>0,00</b>	<b>0,00</b>	<b>0,00</b>	<b>0,00</b>	<b>0,00</b>

<b>CONTROLE DOS RESTOS A PAGAR CANCELADOS OU PRESCRITOS PARA FINS DE APLICAÇÃO DA DISPONIBILIDADE DE CAIXA CONFORME ARTIGO 24,§ 1º e 2º</b>	<b>RESTOS A PAGAR CANCELADOS OU PRESCRITOS</b>		
	<b>Saldo Inicial</b>	<b>Despesas custeadas no exercício de referência (j)</b>	<b>Saldo Final (Não Aplicado)</b>
Restos a Pagar Cancelados ou Prescritos em 2013	0,00	0,00	0,00
Restos a Pagar Cancelados ou Prescritos em 2012	N/A	N/A	N/A
<b>Total (IX)</b>	<b>0,00</b>	<b>0,00</b>	<b>0,00</b>



**SECRETARIA  
DE ESTADO DA SAÚDE**



**GOVERNO DE  
GOIÁS**  
Fazendo o melhor pra você.



**Superintendência de Gestão, Planejamento e Finanças  
Gerência de Planejamento**

CONTROLE DE VALOR REFERENTE AO PERCENTUAL MÍNIMO NÃO CUMPRIDO EM EXERCÍCIOS ANTERIORES PARA FINS DE APLICAÇÃO DOS RECURSOS VINCULADOS CONFORME ARTIGOS 25 e 26	LIMITE NÃO CUMPRIDO		
	Saldo Inicial	Despesas custeadas no exercício de referência (k)	Saldo Final (Não Aplicado)
Diferença de limite não cumprido em 2012	-71.255.036,44	0,00	0,00
<b>Total (X)</b>	<b>-71.255.036,44</b>	<b>0,00</b>	<b>0,00</b>

DESPESAS COM SAÚDE (Por Subfunção)	DOTAÇÃO INICIAL	DOTAÇÃO ATUALIZADA	Liquidadas Até o Bimestre (l)	DESPESAS EXECUTADAS	
				Inscritas em Restos a Pagar não Processados (m)	% [(l+m)/total(l+m)] x100
Atenção Básica	56.203.000,00	73.666.700,00	55.169.202,52	6.714.594,35	6,40
Assistência Hospitalar e Ambulatorial	993.233.000,00	976.496.300,00	577.875.534,52	209.658.212,01	81,45
Suporte Profilático e Terapêutico	80.475.000,00	148.334.000,00	91.201.642,15	14.211.796,13	10,90



**SECRETARIA  
DE ESTADO DA SAÚDE**



**GOVERNO DE  
GOIÁS**  
Fazendo o melhor pra você.



**Superintendência de Gestão, Planejamento e Finanças  
Gerência de Planejamento**

Vigilância Sanitária	3.650.000,00	5.940.000,00	2.322.719,18	0,00	0,24
Vigilância Epidemiológica	0,00	23.447.000,00	8.136.406,10	1.195.762,37	0,97
Alimentação e Nutrição	0,00	340.000,00	39.000,00	0,00	0,00
Outras Subfunções	637.731.000,00	2.295.000,00	337.810,00	0,00	0,03
<b>TOTAL</b>	<b>1.771.292.000,00</b>	<b>1.230.519.000,00</b>	<b>966.862.679,33</b>		<b>99,99</b>

Fonte SIOPS - Dados transmitidos em 10/02/2014 10h52min: 19



SECRETARIA  
DE ESTADO DA SAÚDE




GOVERNO DE  
**GOIÁS**  
Fazendo o melhor pra você.

Superintendência de Gestão, Planejamento e Finanças  
Gerência de Planejamento

#### 4 - AUDITORIAS REALIZADAS

Nº Auditoria	Finalidade	Município	Unidade auditada	Demandante	Status	Recomendações	Encaminhamentos
Adm 5	Realizar análise sobre formação de custo do HGG/IDTECH para renovação de contrato.	Goiânia	HGG	SES	concluída		
Adm 6	Analisar documentos da SMS de Santa Isabel para conclusão de atividade	Santa Isabel	SMS	SES	concluída		
Adm 7	Verificar funcionamento do Hospital Municipal de Saúde Chaud Salles	Cristalina	H.M. Chaud Salles	SES	concluída		
Adm 8	Realizar avaliação dos custos de leitos de UTIs conforme Portaria nº095/2013	Jataí	C.M. Serafim de Carvalho	SES	concluída		
Adm 9	Verificar capacidade instalada do Hospital Municipal	Águas Lindas de Go.	H. M. De Águas Lindas	SES	concluída		
Adm 10	Realizar coleta de dados na Pax Clínica Psiquiátrica e no HGG	Aparecida de Goiânia	Pax Clínica Psiquiátrica	PGE	concluída		



**Superintendência de Gestão, Planejamento e Finanças  
Gerência de Planejamento**

Adm 11	Realizar análise na Prestação de Contas do Contrato de Gestão da GERIR.	Goiânia	HUGO	SES	concluída		
Adm 12	Realizar análise de documentos para responder demanda de recursos financeiros	Inhumas	SMS	Ouvidoria	concluída		
Adm 13	Realizar consolidado das auditorias de Cofinanciamento Leitos de UTI	Aparecida de Goiânia	SMS	SES	concluída		
Adm 14	Verificar funcionamento do Hospital Municipal	Santo Antônio do Descoberto	H. M. Dom Luiz Fernandes	SES	concluída		
Adm 15	Verificar funcionamento do Hospital Municipal	Luziânia	H. Regional de Luziânia	SES	concluída		
Adm 16	Verificar funcionamento do Hospital Municipal	Formosa	H. M. De Formosa	SES	concluída		
Adm 17	Verificar funcionamento do Hospital Municipal	Planaltina de Goiás	H. M. Inf. Santa Rita de Cássia	SES	concluída		
Adm 18	Responder denuncia má utilização dos recursos do programa DST/AIDS	Varjão	SMS	Ouvidoria	concluída		
Aud 417	Auditoria em procedimentos médicos para autorizar	Goiânia	HUGO	SES	concluída	Procedimentos comprovados	SES

**Superintendência de Gestão, Planejamento e Finanças  
Gerência de Planejamento**

	pagamento de OPM						
Aud 418	Auditoria em procedimentos médicos para autorizar pagamento de OPM	Goiânia	HUGO	SES	concluída	Procedimentos comprovados	SES
Aud 419	Auditoria em procedimentos médicos para autorizar pagamento de OPM	Aparecida de Goiânia	HUAPA	SES	concluída	Procedimentos comprovados	SES
Aud 420	Auditoria em procedimentos médicos para autorizar pagamento de OPM	Goiânia	HUGO	SES	concluída	Procedimentos comprovados	SES
Aud 421	Análise nas faturas de serviços de anestesiologia prestados pela COOPANEST.	Goiânia	Rede pública	SES	concluída	Procedimentos comprovados	SES
Aud 422	Análise nas faturas de serviços de anestesiologia prestados pela COOPANEST.	Goiânia	Rede conveniada	SES	concluída	Procedimentos comprovados	SES
Aud 423	Análise nas faturas de serviços de anestesiologia prestados pela COOPANEST.	Goiânia	Rede pública	SES	concluída	Procedimentos comprovados	SES
Aud 424	Análise nas faturas de serviços de anestesiologia prestados pela COOPANEST.	Goiânia	Rede pública	SES	concluída	Procedimentos comprovados	SES
Aud 425	Apurar o valor devido ao FMS-complemento de diárias de UTI	Anápolis	Hosp. Evangélico Goiano	SES	concluída	Aprova valores	SES




SECRETARIA  
DE ESTADO DA SAÚDE



GOVERNO DE  
**GOIÁS**  
Fazendo o melhor pra você.

Superintendência de Gestão, Planejamento e Finanças  
Gerência de Planejamento

Aud 426	Apuração de denúncia de CARTASUS	Águas Lindas de Go	Instituto de Olhos	Ouvidoria	concluída	Denúncia improcedente	Ouvidoria
Aud 428	Apuração de denúncia de CARTASUS	Pirenópolis	Hosp. N.S. do Rosário	Ouvidoria	em execução		
Aud 429	Realizar auditoria no Hospital Municipal	Alexânia	Hosp. Municipal	Ministério Público	em execução		
Aud 432	Reavaliação de Auditoria de Gestão	Itauçu	SMS	Ministério Público	concluída	Pendências a regularizar	Ministério Público/SPAIS
Aud 433	Auditoria analítica para pagamento via administrativo.	Itapaci	Hosp. São Francisco	SMS	concluída	Procedimentos comprovados/glosados	SMS/SES
Aud 434	Auditoria analítica para pagamento via administrativo	Goiânia	CRER	SES	concluída	Procedimentos comprovados	SES
Aud 437	Apurar o valor devido ao FMS-complemento de diárias de UTI	Anápolis	Hosp. Evangélico Goiano	SES	concluída	Aprova valores	SES
Aud 439	Auditoria analítica para liberação do cofinanciamento das UTIs	Aparecida de Goiânia	Hosp. São Bernardo	SES	concluída	Aprova valores	SES
Aud 440	Auditoria analítica para liberação do cofinanciamento das UTIs	Anápolis	Fundação James Fanstone	SES	concluída	Aprova valores	SES



**Superintendência de Gestão, Planejamento e Finanças  
Gerência de Planejamento**

Aud 441	Apuração de denúncia CARTASUS	Anápolis	Hosp. Materno Infantil Goiânia	Ouvidoria	concluída	Denúncia improcedente	Ouvidoria
Aud 444	Análise nas faturas de serviços de anestesiologia prestados pela COOPANEST.	Goiânia	Rede conveniada	SES	concluída	Procedimentos comprovados/ glosados	SES
Aud 445	Análise nas faturas de serviços de anestesiologia prestados pela COOPANEST.	Goiânia	Rede pública	SES	concluída	Procedimentos comprovados/ glosados	SES
Aud 447	Auditoria nos serviços de anestesiologia	Catalão	Hosp. Nasr Faiad	SES	concluída	Procedimentos comprovados/ glosados	SES
Aud 449	Auditoria na Unidade de Coleta e Transfusão de Sangue	Aragarças	H. M. Getúlio Vargas	SES	em execução		
Parecer Técnico 23	Solicitação de estudo para estimar o custo mensal	Goiânia	Matern. N.S.de Lourdes	SES	concluída		
Parecer Técnico 24	análise em documentos de prestação de contas	Anápolis	H. Espírita de Psiquiatria	SES	concluída		
Parecer Técnico 25	auditoria analítica para prestação de Contas	Jataí	Centro Médico de Jataí	SES	concluída		
Parecer Técnico 26	análise de custo de leito	Uruaçu	H. de Urgências de Uruaçu	SES	concluída		



**Superintendência de Gestão, Planejamento e Finanças  
Gerência de Planejamento**

Parecer Técnico 28	solicitação de estimativa inicial de custo total	Goiânia	Condomínio Solidariedade	SES	concluída		
Parecer Técnico 29	levantamento do custo leito	Goiânia	HGG	SES	concluída		
Parecer Técnico 30	levantamento do custo	Goiânia	HDS	SES	concluída		
Parecer Técnico 31	levantamento do custo	Trindade	HUTRIN	SES	concluída		
Parecer Técnico 32	análise das glosas	Goiânia	HGG	SES	concluída		
Parecer Técnico 34	auditoria analítica para prestação de Contas	Nerópolis	H. Sagrado Coração de Jesus.	SES	concluída		
Visita Técnica 124	traçar o perfil da Unidade	Nerópolis	H. Sagrado Coração de Jesus.	SES	concluída		
Visita Técnica 125	traçar o perfil da Unidade	Nerópolis	Santa Casa de Misericórdia	SES	concluída		
Visita Técnica 126	traçar o perfil da Unidade	Anápolis	H. Evangélico Goiano	SES	concluída		



SECRETARIA  
DE ESTADO DA SAÚDE



GOVERNO DE  
**GOIÁS**  
Fazendo o melhor pra você.

Superintendência de Gestão, Planejamento e Finanças  
Gerência de Planejamento

Visita Técnica 127	traçar o perfil da Unidade	Nerópolis	Hospital de Queimaduras de Anápolis	SES	concluída		
Visita Técnica 128	Análise de prontuário médico	Goiânia	CRER	SES	concluída		
Visita Técnica 129	Verificar cumprimento de recomendações da Aud. 129-Rel. Complementar	Santa Isabel	SMS	Ministério Público	concluída		
Visita Técnica 130	traçar o perfil da Unidade	Aparecida de Goiânia	H. São Bernardo	SES	concluída		
Visita Técnica 131	traçar o perfil da Unidade	Aparecida de Goiânia	Clínica Santa Mônica	SES	concluída		
Visita Técnica 132	traçar o perfil da Unidade	Aparecida de Goiânia	Hospital Garavelo	SES	concluída		
Visita Técnica 133	Verificar funcionamento do Laboratório de Citogenética e Genética Molecular Humana.	Goiânia	LACEN-SES	SES	concluída		
Visita Técnica 134	Avaliar condições para qualificação do SAMU 192	Abadiânia	SMS	SES	concluída		
Visita Técnica 135	Avaliar condições para qualificação do SAMU 192	Alexânia	SMS	SES	concluída		



**Superintendência de Gestão, Planejamento e Finanças**  
**Gerência de Planejamento**

Visita Técnica 136	Avaliar condições para qualificação do SAMU 192	Cocalzinho de Goiás	SMS	SES	concluída		
Visita Técnica 137	Avaliar condições para qualificação do SAMU 192	Padre Bernardo	SMS	SES	concluída		
Visita Técnica 138	Avaliar condições para qualificação do SAMU 192	Pirenópolis	SMS	SES	concluída		
Visita Técnica 139	Verificar as condições de funcionamento da Unidade	Goiânia	H. Espírita Eurípedes Barsanulfo	Ministério Público	concluída		
Visita Técnica 140	Verificar estrutura física e equipamentos da Unidade	Barro Alto	Hosp. Municipal	SES	concluída		
Visita Técnica 141	Verificar a quantidade de leitos da Unidade	Goiânia	HGG	SES	concluída		
Visita Técnica 143	Análise de prontuário médico	Nerópolis	H. Sagrado Coração de Jesus.	SES	concluída		

Fonte: Gerência de Auditoria - SCATS

A relação das recomendações, conforme prevê o Art. 36 da Lei Complementar 141/2012, encontra-se em CD anexo.



**SECRETARIA  
DE ESTADO DA SAÚDE**



**GOVERNO DE  
GOIÁS**  
Fazendo o melhor pra você.



**Superintendência de Gestão, Planejamento e Finanças  
Gerência de Planejamento**

## 5 - OFERTA E PRODUÇÃO DE SERVIÇOS

### 5.1 - Rede física de saúde pública e privada prestadora de serviços ao SUS

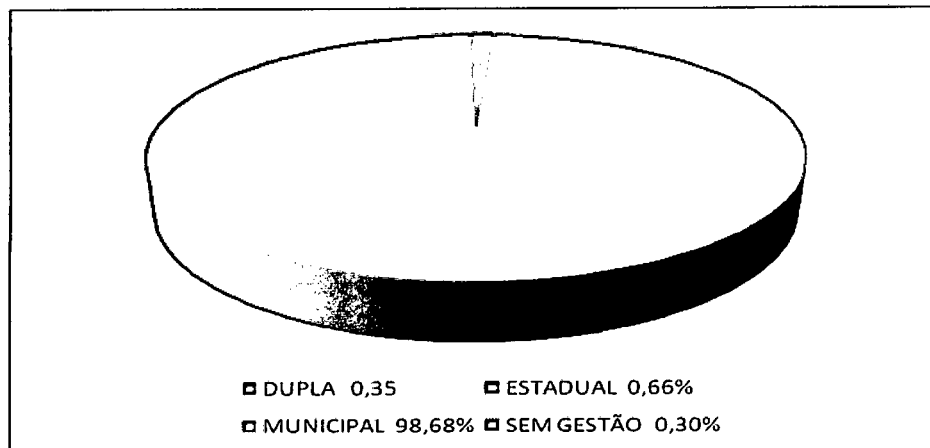
Tipo de Estabelecimentos	DUPLA	ESTADUAL	MUNICIPAL	SEM GESTÃO	Total
CENTRO DE APOIO A SAÚDE DA FAMÍLIA-CASF	0	0	7	0	7
CENTRO DE ATENÇÃO HEMOTERÁPICA E/OU HEMATOLÓGICA	0	0	8	0	8
CENTRO DE ATENÇÃO PSICOSSOCIAL-CAPS	1	0	58	0	59
CENTRO DE SAUDE/UNIDADE BASICA DE SAUDE	11	5	1158	10	1184
CENTRAL DE REGULACAO DE SERVICOS DE SAUDE	0	0	18	0	18
CLINICA ESPECIALIZADA/AMBULATORIO ESPECIALIZADO	1	4	962	0	967
CONSULTORIO	1	5	3137	0	3143
COOPERATIVA	0	0	14	0	14
FARMACIA	0	1	25	0	26
HOSPITAL ESPECIALIZADO	0	1	86	1	88
HOSPITAL GERAL	4	3	328	0	335
HOSPITAL DIA	0	0	10	0	10
LABORATORIO CENTRAL DE SAUDE PUBLICA - LACEN	0	0	2	0	2
POLICLINICA	2	2	315	2	321
POSTO DE SAUDE	0	0	193	10	203
PRONTO ANTEDIMENTO	0	0	28	0	28
PRONTO SOCORRO ESPECIALIZADO	0	0	2	0	2
PRONTO SOCORRO GERAL	0	0	15	0	15
SECRETARIA DE SAUDE	6	13	235	0	254
UNIDADE DE SERVICO DE APOIO DE DIAGNOSE E TERAPIA	1	17	847	0	865
UNIDADE DE VIGILANCIA EM SAUDE	1	0	102	0	103
UNIDADE MISTA	0	1	12	0	13
UNIDADE MOVEL DE NIVEL PRE-HOSP-URGENCIA/EMERGENCI	0	0	166	0	166
UNIDADE MOVEL TERRESTRE	0	0	56	1	57
<b>Total</b>	<b>28</b>	<b>52</b>	<b>7784</b>	<b>24</b>	<b>7888</b>

Fonte: TABWINCNES/DATASUS/SES/GO\_GPI

Obs.: Dados cadastrais referente a novembro de 2013.

\* Não foi disponibilizado pelo DATASUS o banco de dados referente a dezembro/2013.

Superintendência de Gestão, Planejamento e Finanças  
Gerência de Planejamento  
**Tipo de Gestão**

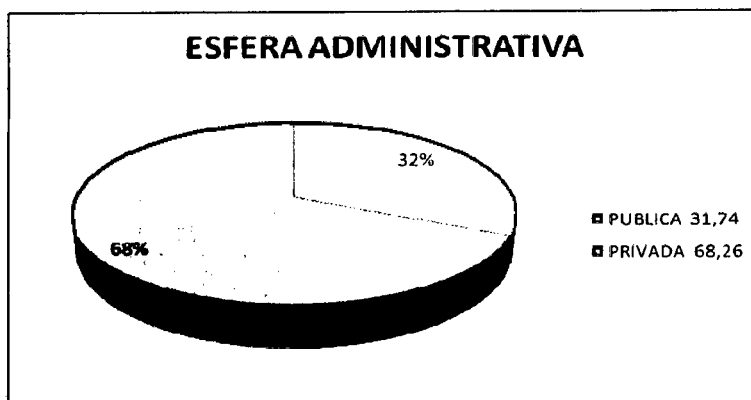


**5.2 - ESFERA ADMINISTRATIVA SEGUNDO TIPO DE GESTÃO NO ESTADO DE GOIÁS**

Esfera Administrativa ( Gerencia )	DUPLA	ESTADUAL	MUNICIPAL	SEM GESTÃO	Total
FEDERAL	0	0	14	0	14
ESTADUAL	5	19	29	0	53
MUNICIPAL	16	2	2417	21	2456
PRIVADA	8	32	5384	3	5427
<b>Total</b>	<b>29</b>	<b>53</b>	<b>7844</b>	<b>24</b>	<b>7950</b>

Fonte: TABWINCNES/DATASUS/SES/GO\_GPI

Obs.: Dados cadastrais referente a novembro de 2013.



**Justificativa de dupla gestão**

Gestão Dupla são gestores municipais com estabelecimentos com atendimento somente em Atenção Básica (todo atenção básica é de gestão municipal) e estabelecimentos com atendimentos de Média e Alta Complexidade de Gestão Estadual, ou seja, tem estabelecimentos tanto de Gestão Municipal quanto Estadual.



SECRETARIA  
DE ESTADO DA SAÚDE



GOVERNO DE  
**GOIÁS**  
Fazendo o melhor pra você.


Superintendência de Gestão, Planejamento e Finanças  
Gerência de Planejamento

### 5.3 - Produção de serviços Sistema de Informações Ambulatoriais- SIA e Sistema de Informações Hospitalar - SIH

#### 5.3.1 - Produção ambulatorial

##### 5.3.1.1 - Produção ambulatorial das unidades de saúde da esfera administrativa estadual por grupo de procedimento

Estabelecimento de Saúde	01 Ações de promoção e prevenção em saúde	02 Procedimentos com finalidade diagnóstica	03 Procedimentos clínicos	04 Procedimentos cirúrgicos	05 Transplantes de órgãos, tecidos e células	06 Medicamentos	07 Órteses, próteses e materiais especiais	Total	Produção Acumulada 2013 (jan. a nov.)
2336766 Centro de Medicamento de Alto Custo Juarez Barbosa Goiânia	37.256	0	34.628	0	0	2.584.465	0	2.656.349	6.503.767
2338262 Hospital de Urgências de Goiânia HUGO	0	32.541	74.426	1.644	0	0	0	108.611	259.685
2338343 Laboratório de Saúde Pública Dr Giovane Cisneiros	415	138.142	0	0	0	0	0	138.557	302.174
2338734 hospital Geral de Goiânia Dr Alberto Rassi	0	19.164	34.136	1.206	0	0	77	54.583	162.487
2339072 Hemocentro de Goiás HEMOG	0	42.963	24.491	0	2.816	0	0	70.270	195.622
2339080 Maternidade Nossa Senhora de Lourdes	8	2.800	8.205	65	0	0	0	11.078	34.676
2339196 Hospital Materno Infantil	6.501	57.953	30.843	445	0	0	0	95.742	232.466
2339692 CIMP	400	3.907	7.807	0	0	0	0	12.114	30.616
2339781 Central de Odontologia Sebastião Alves Ribeiro	256	6.553	7.834	1.040	0	0	419	16.102	40.046
2437783 Hospital Estadual Ernestina Lopes Jaime	0	2.109	1.989	1.562	0	0	0	5.660	14.337
2506661 Hospital de Doenças Tropicais Dr Anuar Auad	0	46.943	22.149	113	0	0	0	69.205	141.495
2653818 Hospital de Dermat Sanitária e Reabilitação Santa Marta	0	618	8.615	4.661	0	0	0	13.894	30.138
2664836 Hospital de Medicina Alternativa	630	83	19.880	0	0	0	0	20.593	52.531
2673932 CRER Centro de Reabilitação Dr Henrique Santillo	1.200	83.903	123.746	3.686	0	0	3.451	215.986	591.036
3339637 Central de Dispensação de Medicamentos HDT	42.986	0	24.976	0	0	1.174.278	0	1.242.240	3.236.751
3503038 Central de Dispensação de Medicamentos Juarez Barbosa	42.786	0	26.630	0	0	1.591.722	0	1.661.138	3.761.330





SECRETARIA  
DE ESTADO DA SAÚDE



GOVERNO DE  
**GOIÁS**  
Fazendo o melhor pra você.

Superintendência de Gestão, Planejamento e Finanças  
Gerência de Planejamento

3771962 Hospital de Urgências dr Henrique Santillo	0	11.809	17.265	153	0	0	0	29.227	54.370
5419662 HUAPA Hospital de Urgências de Aparecida de Goiânia	0	9.280	18.964	763	0	0	0	29.007	124.049
6665322 Hospital de Urgência da Região Sudoeste	0	2.900	1.390	21	0	0	0	4.311	11.969
<b>Total</b>	<b>132.438</b>	<b>461.668</b>	<b>487.974</b>	<b>15.359</b>	<b>2.816</b>	<b>5.350.465</b>	<b>3.947</b>	<b>6.454.667</b>	<b>15.779.545</b>

Fonte: TABWIN/DATASUS/SES/GO GPI\_Base de Dados de 29/1/2014

\*Consideramos os dados do relatório quadrimestral os meses de agosto a novembro, em virtude da não disponibilização do banco de dados do Datasus do mês de dezembro/2013.

### 5.3.1.2 - PRODUÇÃO AMBULATORIAL - MEDICAMENTOS

Órgão	QUADRIMESTRE 2013 (agos. a nov.)		Total Acumulado (jan. a nov.)	
	Quantidade	Valor	Quantidade	Valor
2336766 Centro de Medicamento de Alto Custo Juarez Barbosa Goiânia	2.656.349	4.834.051	6.503.767	11.533.681
3339637 Central de Dispensação de Medicamentos HDT	1.242.240	2.990.030	3.236.751	6.579.358
3503038 Central de Dispensação de Medicamentos Juarez Barbosa	1.661.138	883.339	3.761.330	2.112.396
<b>Total</b>	<b>5.559.727</b>	<b>8.707.420</b>	<b>13.501.848</b>	<b>20.225.435</b>

Fonte: TABWIN/DATASUS/SES/GO GPI\_Base de Dados de 29/1/2014

\*Consideramos os dados do relatório quadrimestral os meses de agosto a novembro, em virtude da não disponibilização do banco de dados do Datasus do mês de dezembro/2013.



**SECRETARIA  
DE ESTADO DA SAÚDE**



**GOVERNO DE  
GOIÁS**  
Fazendo o melhor pra você.

**Superintendência de Gestão, Planejamento e Finanças  
Gerência de Planejamento**

**5.3.1.3 - PRODUÇÃO AMBULATORIAL POR COMPLEXIDADE DO PROCEDIMENTO**

Unidades Assistenciais SES/GO		Quadrimestre 2013 (agos. a nov.)		Total Acumulado 2013 (janeiro a novembro)	
		Quantidade	Valor	Quantidade	Valor
<b>Complexidade do Procedimento</b>	0-Não se Aplica	515.749	7.062.476,92	732.197	13.413.422,01
	1-Atenção Básica	16.759.881	0,00	27.591.790	0,00
	2-Média Complexidade	12.343.176	98.586.875,01	21.425.703	174.995.482,18
	3-Alta Complexidade	5.802.743	74.280.459,62	13.851.394	135.249.676,45
	<b>Total</b>	<b>35.421.549</b>	<b>179.929.811,55</b>	<b>63.601.084</b>	<b>323.658.580,64</b>

Fonte: TABWIN/DATASUS/SES/GO GPI\_Base de Dados de 29/1/2014

\*Consideramos os dados do relatório quadrimestral os meses de agosto a novembro, em virtude da não disponibilização do banco de dados do Datasus do mês de dezembro/2013.

**5.3.1.4 - PRODUÇÃO AMBULATORIAL POR CARÁTER DO ATENDIMENTO**

Unidades Assistenciais SES/GO		Quadrimestre 2013 (ago. a nov.)		Total Acumulado 2013 (janeiro a novembro)	
		Quantidade	Valor	Quantidade	Valor
<b>Caráter do Atendimento</b>	Eletivo	6.814.491	93.116.581,26	15.606.818	168.461.428,13
	Urgência	142.516	8.938.233,55	273.060	17.141.928,42
	Acidente no local trabalho ou a serviço da empresa	1.117	8.877,10	1.992	14.653,98
	Acidente no trajeto para o trabalho	237	3.716,51	379	9.000,84
	Outros tipos de acidente de trânsito	698	5.328,54	1.105	7.876,86







SECRETARIA  
DE ESTADO DA SAÚDE



Superintendência de Gestão, Planejamento e Finanças  
Gerência de Planejamento

	Outros tipos lesões/envenenamentos(agent.fis./quim)	2.151	13.494,49	3.681	22.416,78
	Informação inexistente (BPA-C)	28.460.339	77.843.580,10	47.714.049	138.001.275,63
	<b>Total</b>	<b>35.421.549</b>	<b>179.929.811,55</b>	<b>63.601.084</b>	<b>323.658.580,64</b>
<b>Medicamentos</b>	0604 Componente Especializado da Assitencia Farmaceutica	5.350.465	7.788.984,08	13.007.421	18.030.038,84
	<b>Total</b>	<b>5.350.465</b>	<b>7.788.984,08</b>	<b>13.007.421</b>	<b>18.030.038,84</b>


Fonte: TABWIN/DATASUS/SES/GO GPI Base de Dados de 29/1/2014

\*Consideramos os dados do relatório quadrimestral os meses de agosto a novembro, em virtude da não disponibilização do banco de dados do Datasus do mês de dezembro/2013.

### 5.3.2 - PRODUÇÃO HOSPITALAR

#### 5.3.2.1- PRODUÇÃO HOSPITALAR DAS UNIDADES DE SAÚDE DA ESFERA ADMINISTRATIVA ESTADUAL POR GRUPO DE PROCEDIMENTO

Estabelecimento de Saúde	02 Procedimentos com finalidade diagnóstica	03 Procedimentos clínicos	04 Procedimentos cirúrgicos	Total
2338262 Hospital de Urgências de Goiânia HUGO	0	765	3.378	4.143
2338734 Hospital Geral de Goiânia Dr Alberto Rassi	0	785	935	1.720
2339080 Maternidade Nossa Senhora de Lourdes	0	254	246	500
2339196 Hospital Materno Infantil	0	1.584	1.109	2.693
2437783 Hospital Estadual Ernestina Lopes Jaime	0	543	0	543
2506661 Hospital de Doenças Tropicais Dr Anuar Auad	0	921	66	987
2653818 Hospital de Dermat Sanitária e Reabilitação Santa Marta	0	8	0	8
2673932 CRER Centro de Reabilitacao Dr Henrique Santillo	30	356	1.977	2.363
3771962 Hospital de Urgências Dr Henrique Santillo	0	483	1.527	2.010





SECRETARIA  
DE ESTADO DA SAÚDE



GOVERNO DE  
**GOIÁS**  
Fazendo o melhor pra você.

Superintendência de Gestão, Planejamento e Finanças  
Gerência de Planejamento

5419662 HUAPA Hospital de Urgências de Aparecida de Goiânia	0	693	610	1.303
6665322 Hospital de Urgência da Região Sudoeste	0	148	598	746
total	30	6.540	10.446	17.016

Fonte: TABWIN/DATASUS/SES/GO GPI\_Base de Dados de 29/01/2014

\*Consideramos os dados do relatório quadrimestral os meses de agosto a novembro, em virtude da não disponibilização do banco de dados do Datasus do mês de dezembro/2013.

### 5.3.2.2 - PRODUÇÃO HOSPITALAR POR COMPLEXIDADE DOS PROCEDIMENTOS


Resumo da Produção		Quadrimestre 2013 (ago. a nov.)		Total Acumulado 2013 (janeiro a novembro)	
		Quantidade	Valor	Quantidade	Valor
Complexidade dos Procedimentos	Média complexidade	106.221	88.740.775,59	199.527	174.849.738,75
	Alta complexidade	6.554	37.852.682,19	11.820	67.251.916,51
	<b>Total</b>	<b>112.775</b>	<b>126.593.457,78</b>	<b>211.347</b>	<b>242.101.655,26</b>

### 5.3.2.3 - PRODUÇÃO HOSPITALAR POR TIPOS DE UTI

Resumo da Produção		Quadrimestre 2013 (ago. a nov.)		Total Acumulado 2013 (janeiro a novembro)	
		Quantidade	Valor	Quantidade	Valor
Tipo de UTI	Não utilizou UTI	105.862	83.074.843,47	197.836	155.455.300,16
	UTI adulto - tipo II	5.295	30.880.667,64	10.639	64.398.857,14
	UTI infantil - tipo II	569	4.302.525,78	1.143	8.393.555,50
	UTI neonatal - tipo II	609	5.164.308,76	1.117	9.792.086,70
	<b>Total</b>	<b>112.335</b>	<b>123.422.345,65</b>	<b>210.735</b>	<b>238.039.799,50</b>

Fonte: TABWIN/DATASUS/SES/GO GPI\_Base de Dados de 29/01/2014

\*Consideramos os dados do relatório quadrimestral os meses de agosto a novembro, em virtude da não disponibilização do banco de dados do Datasus do mês de dezembro/2013.



#### 5.3.2.4 - PRODUÇÃO HOSPITALAR POR CARÁTER DO ATENDIMENTO

Resumo da Produção		Quadrimestre 2013 (ago. a nov.)		Total Acumulado 2013 (janeiro a novembro)	
		Quantidade	Valor	Quantidade	Valor
<b>CARÁTER DO ATENDIMENTO</b>	01 Eletivo	18.875	30.992.209,39	34.424	55.692.044,01
	02 Urgência	93.892	95.590.876,01	176.879	186.290.225,65
	05 Outros tipo de acidente de trânsito	3	9.216,47	30	99.333,24
	06 Out tp lesões e envenen por agent quím físicos	5	1.155,91	14	20.052,36
	<b>Total</b>	<b>112.775</b>	<b>126.593.457,78</b>	<b>211.347</b>	<b>242.101.655,26</b>

Fonte: TABWIN/DATASUS/SES/GO GPI\_Base de Dados de 29/01/2014

\*Consideramos os dados do relatório quadrimestral os meses de agosto a novembro, em virtude da não disponibilização do banco de dados do Datasus do mês de dezembro/2013.

#### \*Análise e Considerações

Consideramos os dados do relatório quadrimestral os meses de agosto a novembro/2013, em virtude da não disponibilização do banco de dados do DATASUS do mês de dezembro/2013. Fonte: Ministério da Saúde - Sistema de Informações Ambulatoriais e Hospitalares do SUS.

**NOTA:** Os dados acima apresentados poderão sofrer alterações posteriores ao referido quadrimestre, nos sistema/dados de origem.

**Superintendência de Gestão, Planejamento e Finanças  
Gerência de Planejamento**

**6 - Indicadores de Saúde com Resultados Passíveis de Apuração Quadrimestral pelos Sistemas Nacionais de Informação - 2013**

**Diretriz 1** Garantia do acesso da população a serviços de qualidade, com equidade e em tempo adequado ao atendimento das necessidades de saúde, mediante aprimoramento da política de atenção básica e da atenção especializada.

**Objetivo 1.1** - Utilização de mecanismos que propiciem à ampliação do acesso a atenção básica.

Indicador	Numerador	Denominador	Unidade	Observações
<b>1. Cob. equipes atenção básica</b>	(Nº de ESF + Nº de ESF equivalente) x 3.000 Fonte: CNES e ESF	População no mesmo local e período. Fonte: ESF	100	
Cobertura populacional estimada pelas equipes de Atenção Básica	Meta Anual	Resultado 1º Quadrimestre	Resultado 2º Quadrimestre	Resultado 3º Quadrimestre
	65,00	65,08	64,27	66,59

**Análise:** Considerando a centralidade da Atenção Básica no SUS, com a proposta de constituir-se como ordenadora do cuidado nos sistemas locais de Saúde e eixo estruturante de programas e projetos; além de favorecer a capacidade resolutiva e os processos de territorialização e regionalização em saúde.

Fonte: <http://tabnet.datasus.gov.br/cgi/defohtm.exe?pacto/2013Mon/cnv/monitgo.def>, em 26/02/2014.

Indicador	Numerador	Denominador	Unidade	Observações
<b>4. Cobertura equipes saúde bucal</b>	(Soma da carga horária dos cirurgiões dentistas/40) * 3.000 Fonte: CNES	População no mesmo local e período Fonte: ESF	100	
Cobertura populacional estimada pelas equipes básicas de saúde bucal	Meta Anual	Resultado 1º Quadrimestre	Resultado 2º Quadrimestre	Resultado 3º Quadrimestre
	50,00	56,56	57,12	57,29

**Superintendência de Gestão, Planejamento e Finanças**  
**Gerência de Planejamento**

Indicador	Numerador	Denominador	Unidade	Observações
<p><b>Análise :</b> Constitui-se como estratégia Estadual para analisar a situação da atualização dos cadastros nos sistema de informação vigente da atenção primária da população adstrita e contribuir para o planejamento da implantação de novas equipes de Saúde Bucal. Permite ainda, acompanhar e avaliar variações geográficas existentes na cobertura das equipes e do programa.</p>				

Fonte: <http://tabnet.datasus.gov.br/cgi/defthtm.exe?pacto/2013Mon/cnv/monitgo.def>, em 26/02/2014.

**Diretriz 2** - Aprimoramento da Rede de Atenção às Urgências, com expansão e adequação de Unidades de Pronto Atendimento (UPA), de Serviços de Atendimento Móvel de Urgência (SAMU), de prontos-socorros e centrais de regulação, articulada às outras redes de atenção.

**Objetivo 2.1** - Implementação da Rede de Atenção às Urgências

Indicador	Numerador	Denominador	Unidade	Observações
<b>Nº Unidades de Saúde com serviço de notificação de violência doméstica, Sexual e outras violências implantado.</b>	Número absoluto de Unidades de Saúde com notificação de violência doméstica, sexual e outras violências. Fonte: SINAN.	-	-	
Número de unidades de saúde com serviço de notificação de violência doméstica, sexual e outras violências implantado	Meta Anual	Resultado 1º Quadrimestre	Resultado 2º Quadrimestre	Resultado 3º Quadrimestre
	276	79	95	67

**Análise:** Possibilita o acompanhamento da ampliação da cobertura da Ficha de Notificação/Investigação de Violência Doméstica, Sexual e/ou outras violências para atender à legislação e garantir a atenção e proteção às pessoas em situação de risco; permite melhor conhecimento da magnitude deste grave problema de saúde pública, que são as violências doméstica, sexual e outras violências

Fonte: <http://tabnet.datasus.gov.br/cgi/defthtm.exe?pacto/2013Mon/cnv/monitgo.def>, em 26/02/2014.

**Superintendência de Gestão, Planejamento e Finanças  
Gerência de Planejamento**

**Diretriz 3** - Promoção da atenção integral à saúde da mulher e da criança e implementação da "Rede Cegonha", com ênfase nas áreas e populações de maior vulnerabilidade.

Objetivo 3.2 - Organizar a Rede de Atenção à Saúde Materna e Infantil para garantir acesso, acolhimento e resolutividade.

Indicador	Numerador	Denominador	Unidade	Observações
<b>25 . % Óbito infant + fetais invest.</b>	Total de óbitos infantis e fetais investigados. Fonte: SIM	Total de óbitos infantis e fetais ocorridos. Fonte: SIM	100	
Proporção de óbitos infantis e fetais investigados	Meta Anual	Resultado 1º Quadrimestre	Resultado 2º Quadrimestre	Resultado 3º Quadrimestre
		63,04	46,03	12,04

**Análise:** O percentual de investigação de óbitos infantis e fetais mede o esforço de aprimoramento da informação sobre mortalidade infantil, levando à reclassificação de óbitos infantis notificados como fetais e à identificação de determinantes que originaram o óbito, com o objetivo de apoiar aos gestores locais na adoção de medidas direcionadas a resolver o problema que possam evitar a ocorrência de eventos similares.

Fonte: <http://tabnet.datasus.gov.br/cgi/deftohtm.exe?pacto/2013Mon/cnv/monitgo.def>, em 26/02/2014.

Indicador	Numerador	Denominador	Unidade	Observações
<b>26. % Óbito maternos investigados</b>	Total de óbitos maternos investigados Fonte: SIM	Total de óbitos maternos Fonte: SIM	100	
Proporção de óbitos infantis e fetais investigados	Meta Anual	Resultado 1º Quadrimestre	Resultado 2º Quadrimestre	Resultado 3º Quadrimestre
		92,31	46,67	42,86

**Análise:** Permite aprimorar a causa do óbito materno e identificar fatores determinantes que a originaram, com o objetivo de apoiar aos gestores locais na adoção de medidas direcionadas a resolver o problema que possam evitar a ocorrência de eventos similares

Fonte: <http://tabnet.datasus.gov.br/cgi/deftohtm.exe?pacto/2013Mon/cnv/monitgo.def>, em 26/02/2014.

**Superintendência de Gestão, Planejamento e Finanças  
Gerência de Planejamento**

Indicador	Numerador	Denominador	Unidade	Observações
<b>27. % Óbito mulheres id fértil invest.</b>	Total de óbitos de MIF investigados Fonte: SIM	Total de óbitos de MIF Fonte: SIM	100	
Proporção de óbitos de mulheres em idade fértil (MIF) investigados	Meta Anual	Resultado 1º Quadrimestre	Resultado 2º Quadrimestre	Resultado 3º Quadrimestre
		85,87	75,92	45,10
<b>Análise :</b> Permite detectar casos de óbitos maternos não declarados, ou descartar, após investigação, a possibilidade dos óbitos dessas mulheres terem sido maternos, independente da causa declarada no registro original. Permite, também, identificar fatores determinantes que originaram o óbito materno, com o objetivo de apoiar aos gestores locais na adoção de medidas direcionadas a resolver o problema que possam evitar a ocorrência de eventos similares.				

Fonte: <http://tabnet.datasus.gov.br/cgi/defhohtm.exe?pacto/2013Mon/cnv/monitgo.def>, em 26/02/2014.

**Diretriz 7** - Redução dos riscos e agravos à saúde da população, por meio das ações de promoção e vigilância em saúde.

Objetivo 7.1 - Fortalecer a promoção e vigilância em saúde

Indicador (nome abreviado e nome completo)	Numerador	Denominador	Unidade	Observações
<b>51. Óbitos por dengue</b>	Número absoluto de óbitos por dengue. Fonte: SINAN.	-	-	
Número absoluto de óbitos por dengue	Meta Anual	Resultado 1º Quadrimestre	Resultado 2º Quadrimestre	Resultado 3º Quadrimestre
		53	17	
<b>Análise :</b> Reflete a qualidade da assistência ao paciente com dengue, de acordo preconizado pelo Programa Nacional de Combate à Dengue-PNCD- a meta da letalidade é sempre menor que 1%. Promover assistência adequada ao paciente, garantindo acesso, diagnóstico e manejo clínico adequado por profissionais de saúde habilitados.				

Fonte: <http://tabnet.datasus.gov.br/cgi/defhohtm.exe?pacto/2013Mon/cnv/monitgo.def>, em 26/02/2014.

**NOTA:** Os dados acima apresentados poderão sofrer alterações posteriores ao referido quadrimestre, nos sistemas/dados de origem.



**SECRETARIA  
DE ESTADO DA SAÚDE**



**GOVERNO DE  
GOIÁS**  
Fazendo o melhor pra você.



**Superintendência de Gestão, Planejamento e Finanças  
Gerência de Planejamento**

**Ficha Técnica**

***Coordenação Geral***

Oldair Marinho da Fonseca  
**Superintendente de Gestão, Planejamento e Finanças**

***Responsáveis pelos dados e informações***  
Superintendentes e Gerentes da SES- GO

***Coordenação e Organização***  
Edilberto Alexandre Silva Machado

***Técnicos Responsáveis***  
Uriel Brasil Dias  
Marcio da Silva Cardoso

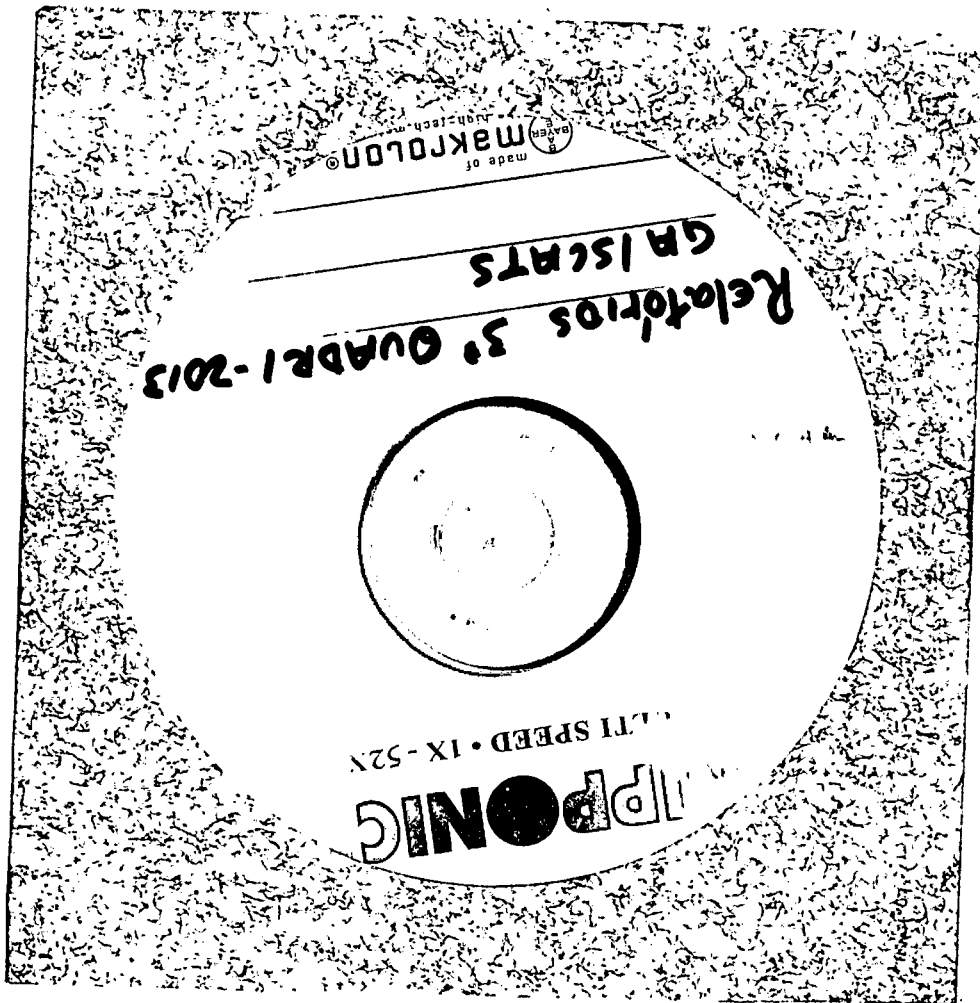

***Diagramação***  
Uriel Brasil Dias

Goiânia, Outubro de 2013



**ANEXOS:**

**Anexo I** - Anexo CD enviado pela SCATS com auditorias realizadas no quadrimestre.





A PUBLICAÇÃO POSTERIORMENTE,  
A COMISSÃO DE TRIENALIZAÇÃO  
FINANÇAS E ORÇAMENTO.  
Em 26 / 11 / 2014  
1º Secretário



# **ASSEMBLEIA LEGISLATIVA**

## **ESTADO DE GOIÁS**

### **O PODER DA CIDADANIA**

PROCESSO LEGISLATIVO

**Nº 2014003762**


Data Autuação: 25/11/2014

**Nº Ofício:** 637/2014  
**Origem:** SECRETARIA DE ESTADO DA SAÚDE  
**Autor:** SECRETARIA DE ESTADO DA SAÚDE;  
**Tipo:** RELATÓRIO  
**Subtipo:** GERAL  
**Assunto:**

ENCAMINHA, ANEXO, O RELATÓRIO DE PRESTAÇÃO DE CONTAS DO  
3º QUADRIMESTRE DE 2013.




2014003762



SECRETARIA  
DE ESTADO DA SAÚDE



GOVERNO DE  
**GOIÁS**  
Fazendo o melhor pra você: OLHAS



Ofício nº 637/2014-GAB/SES-GO

Goiânia, 11 de Março de 2014.

Ao Excelentíssimo Senhor  
**Helder Valin Barbosa**  
Presidente  
Assembleia Legislativa do Estado de Goiás  
Palácio Alfredo Nasser – Alameda dos Buritis, 231 – Setor Oeste  
74.115-900 – GOIÂNIA - GO

Assunto: Relatório Quadrimestral -LC 141/2012.

Senhor Presidente,

1. Com prazer em cumprimentá-lo, e em atendimento ao que dispõe o Art.36 da Lei Complementar nº.141, bem como o Art. 7º da Instrução Normativa CGE nº.7, de 24 de setembro de 2012, que determina a apresentação quadrimestral à Controladoria Geral do Estado, em audiência pública, e ao Conselho Estadual de Saúde, encaminhamos, anexo, o Relatório Circunstanciado do 3º Quadrimestre de 2013 e Relatório de Auditoria, em arquivo CD Rom, para apreciação.

Atenciosamente,

  
HALIM ANTONIO GIRADE  
Secretário de Estado da Saúde de Goiás

Em 14 / 03 / 14

Roberta Casaca

A PUBLICAÇÃO POSTERIORMENTE,  
A COMISSÃO DE TRILHAÇÃO  
FINANÇAS E ORGANIZAÇÃO.  
Em 26 / 11 / 1954  
~~1º Secretário~~