



# Orçamento Geral do Estado

Fiscal | Seguridade Social | Investimento das Empresas



**SEGPLAN**

SECRETARIA DE ESTADO DE  
GESTÃO E PLANEJAMENTO



**GOVERNO DE  
GOIÁS**  
Juntos, já fizemos muito e faremos mais.



# Diário Oficial

## Estado de Goiás

GOIÂNIA, QUINTA-FEIRA, 08 DE JANEIRO DE 2015

ANO 178 - DIÁRIO OFICIAL/GO - Nº 21.996

### SUPLEMENTO ATOS DO PODER EXECUTIVO

#### LEI Nº 18.766, DE 08 DE JANEIRO DE 2015.

Orça a receita e fixa a despesa do Estado para o exercício de 2015.

A ASSEMBLEIA LEGISLATIVA DO ESTADO DE GOIÁS, nos termos do art. 10 da Constituição Estadual, decreta e eu sanciono a seguinte Lei:

#### CAPÍTULO I DISPOSIÇÕES PRELIMINARES

Art. 1º Esta Lei orça a receita e fixa a despesa do Estado para o exercício de 2015, no valor global líquido de R\$ 23.519.503.000,00 (vinte e três bilhões, quinhentos e dezoito milhões e quinhentos e três mil reais), envolvendo os recursos de todas as fontes, compreendendo:

I - o Orçamento Fiscal;

II - o Orçamento da Seguridade Social;

III - o Orçamento de Investimento das Empresas.

Parágrafo único. Considera-se já excluído do total da receita estimada para o exercício de 2015, para fins de fixação das despesas de que trata o *caput* deste artigo, o valor de R\$ 6.986.500.000,00 (seis bilhões, novecentos e oitenta e seis milhões e quinhentos mil reais), referente ao total das deduções da receita corrente para fins de formação do Fundo de Desenvolvimento do Ensino Básico e Valorização do Magistério -FUNDEB-, os relativos à participação constitucional dos Municípios na repartição do Imposto sobre Circulação de Mercadorias e Serviços -ICMS- e do Imposto sobre Propriedade de Veículos Automotores -IPVA-.

#### CAPÍTULO II DOS ORÇAMENTOS FISCAL E DA SEGURIDADE SOCIAL

Art. 2º Os Orçamentos Fiscal e da Seguridade Social serão detalhados, em seu menor nível, por meio dos Grupos de Despesas abaixo especificados:

I - Grupo 1 – Pessoal e Encargos Sociais;

II - Grupo 2 – Juros e Encargos da Dívida Pública;

III - Grupo 3 – Outras Despesas Correntes;

IV - Grupo 4 – Investimentos;

V - Grupo 5 – Inversões Financeiras;

VI - Grupo 6 – Amortização da Dívida Pública.

Parágrafo único. Na programação e execução dos Orçamentos Fiscal e da Seguridade Social serão utilizadas as classificações da despesa por sua natureza, onde deverão ser identificados a Categoria Econômica, o Grupo da Despesa, a Modalidade de Aplicação e os Elementos de Despesa, conforme dispuserem as normas complementares pertinentes à execução do Orçamento-Geral do Estado.

Art. 3º A receita líquida geral do Estado estimada para o exercício de 2015 para suportar os Orçamentos Fiscal e da Seguridade Social, aí incluídos os recursos líquidos do Tesouro Estadual e os próprios das autarquias, fundações e dos fundos especiais, é estimada em R\$ 22.719.477.000,00 (vinte e dois bilhões, setecentos e dezoito milhões e quatrocentos e setenta e sete mil reais), e a despesa fixada em igual valor.

Art. 4º A receita estimada conforme o art. 3º será realizada mediante a arrecadação de tributos, transferências e outras receitas correntes e de capital, na forma da legislação vigente e das especificações constantes do Anexo, de acordo com o seguinte desdobramento:

Em R\$ 1,00

ESPECIFICAÇÕES	VALORES
<b>I - RECEITA BRUTA DO TESOURO</b>	<b>23.797.793.000</b>
<b>1 - RECEITAS CORRENTES</b>	<b>21.556.962.000</b>
1.1 - Receita Tributária	16.503.976.000
1.2 - Receita Patrimonial	47.804.000
1.3 - Transferências Correntes	4.554.121.000
1.4 - Transferências de Convênios	41.998.000
1.5 - Outras Receitas Correntes	409.063.000
<b>2 - RECEITAS DE CAPITAL</b>	<b>2.240.831.000</b>
2.1 - Alienação de Bens	249.958.000
2.2 - Transferências de Convênios	460.432.000
2.3 - Operações de Crédito	1.529.425.000
2.3 - Outras Receitas de Capital	1.016.000
<b>II - DEDUÇÕES DA RECEITA CORRENTE</b>	<b>(6.986.500.000)</b>
1 - Dedução da Receita para Formação do FUNDEB	(2.820.706.000)
2 - Transferências Constitucionais aos Municípios	(4.165.794.000)
<b>III - TOTAL DA RECEITA LÍQUIDA DO TESOURO</b>	<b>16.811.293.000</b>
<b>IV - RECEITAS PRÓPRIAS DE AUTARQUIAS E FUNDAÇÕES</b>	<b>2.248.364.000</b>
<b>V - RECEITAS PRÓPRIAS DOS FUNDOS ESPECIAIS</b>	<b>3.659.820.000</b>
<b>RECEITA LÍQUIDA TOTAL</b>	<b>22.719.477.000</b>

Parágrafo único. As deduções da receita corrente acima relacionadas referem-se aos valores para a formação do Fundo de Desenvolvimento do Ensino Básico e Valorização do Magistério -FUNDEB- e os relativos à participação constitucional dos Municípios na repartição do Imposto sobre Circulação de Mercadorias e Serviços -ICMS- e do Imposto sobre Propriedade de Veículos Automotores -IPVA-.

Art. 5º A despesa, fixada em R\$ 22.719.477.000,00 (vinte e dois bilhões, setecentos e dezoito milhões e quatrocentos e setenta e sete mil reais), é assim desdobrada:

I - no Orçamento Fiscal, em R\$ 19.356.622.000,00 (dezenove bilhões, trezentos e cinquenta e seis milhões e seiscentos e vinte dois mil reais);

II - no Orçamento da Seguridade Social, em R\$ 3.362.855.000,00 (três bilhões, trezentos e sessenta e dois milhões e oitocentos e cinquenta e cinco mil reais).

Art. 6º A despesa será realizada com observância da programação constante dos quadros que integram esta Lei, apresentando o seguinte desdobramento:

Por Categoria Econômica

Em R\$ 1,00

ESPECIFICAÇÃO	VALORES
<b>I - RECURSOS DO TESOURO</b>	<b>16.811.293.000</b>
1 - DESPESAS CORRENTES	12.486.569.000
2 - DESPESAS DE CAPITAL	3.570.503.000
3 - RESERVA DE CONTINGÊNCIA	754.221.000
<b>II - RECURSOS PRÓPRIOS DAS AUTARQUIAS E FUNDAÇÕES</b>	<b>2.248.364.000</b>
<b>III - RECURSOS PRÓPRIOS DOS FUNDOS ESPECIAIS</b>	<b>3.659.820.000</b>
<b>DESPESA TOTAL</b>	<b>22.719.477.000</b>

Parágrafo único. Integram o Orçamento Fiscal os recursos orçamentários à conta do Tesouro Estadual destinados a transferências às empresas a título de aumento de capital, subvenção econômica e prestação de serviços.

Art. 7º Ficam aprovados os orçamentos das entidades autárquicas, fundacionais e dos fundos especiais dos Poderes do Estado em importâncias iguais para a receita orçada e a despesa fixada, aplicando-lhes as mesmas regras e autorizações destinadas à administração direta.

#### CAPÍTULO III DO ORÇAMENTO DE INVESTIMENTO DAS EMPRESAS

Art. 8º O Orçamento de Investimento das Empresas fica aprovado na forma dos Quadros das Receitas e Despesas das entidades criadas ou mantidas pelo Estado de Goiás, anexos a esta Lei, no valor de R\$ 836.698.000,00 (oitocentos e trinta e seis milhões e seiscentos e noventa e oito mil reais), apresentando o seguinte desdobramento:

Em R\$ 1,00

ESPECIFICAÇÃO	VALORES
I - Recursos do Tesouro do Estado	36.672.000
II - Recursos de outras fontes	800.026.000
<b>TOTAL</b>	<b>836.698.000</b>

Parágrafo único. Considerada no Orçamento de Investimento constante do *caput* e incluída no anexo respectivo, a CELG Distribuição S.A. -CELG D-, continua sob o controle acionário do Estado de Goiás, até a efetivação final de todos os procedimentos legais de transferência de 51% (cinquenta e um por cento) de seu capital social para a Eletrobrás S/A.

#### CAPÍTULO IV DA AUTORIZAÇÃO PARA ABERTURA DE CRÉDITOS SUPLEMENTARES

Art. 9º Fica o Poder Executivo autorizado a, excluídos os casos previstos nesta Lei, abrir créditos suplementares, até o limite de 25% (vinte e cinco por cento) sobre o total da despesa nela fixada.





Art. 10. Excluem-se do limite previsto no art. 9º os créditos adicionais de natureza suplementar, com a indicação de recursos:

I – resultantes de:

- a) anulação de valor alocado na “Reserva de Contingência”;
- b) excesso de arrecadação da receita do Tesouro Estadual, das autarquias, fundações e fundos especiais, nos termos do inciso II do § 1º do art. 43 da Lei federal nº 4.320, de 17 de março de 1964;
- c) superávit financeiro apurado em balanço patrimonial do ano anterior;
- d) ajustamento de Grupos de Despesas em um mesmo órgão, desde que não seja alterado o montante das categorias econômicas;
- e) repasse de recursos financeiros através de transferências financeiras recebidas de convênios, contratos, ajustes ou acordos firmados com órgãos federais, estaduais, municipais e outros;

II – destinados a suprir insuficiência nos Grupos de Despesas com pessoal e encargos sociais.

Art. 11. As suplementações de créditos serão detalhadas até o nível de Grupos de Despesas.

Art. 12. Os valores constantes desta Lei e os créditos adicionais autorizados constituem-se em alterações dos valores programados no Plano Plurianual 2012-2015, inclusive quanto às metas físicas e financeiras dos programas e das respectivas ações orçamentárias.

Parágrafo único. O Poder Executivo, em consequência do disposto no *caput* deste artigo, fica autorizado a adequar os produtos previstos para cada ação orçamentária, constantes dos programas.

Art. 13. A abertura de créditos suplementares autorizada por esta Lei será efetuada através de decretos orçamentários, observado o disposto em seus arts. 9º a 12, ou em lei específica, e submetida pela Secretaria de Estado de Gestão e Planejamento ao Governador do Estado, por intermédio da Secretaria de Estado da Casa Civil, devendo conter a indicação dos recursos necessários à cobertura dos valores adicionais e estar acompanhada de exposição de motivos que inclua justificativa do crédito pretendido.

#### CAPÍTULO V DAS OPERAÇÕES DE CRÉDITO

Art. 14. Fica o Poder Executivo autorizado a realizar operações de crédito até o limite de 20% (vinte por cento) da receita orçada constante do art. 3º desta Lei.

#### CAPÍTULO VI DOS PROGRAMAS DE AÇÕES INTEGRADAS DE DESENVOLVIMENTO - PAI

Art. 15. Integram esta Lei e terão prioridade na sua execução os denominados Programas Integradores, já incluídos no PPA 2012-2015, por força da Lei nº 17.967, de 17 de janeiro de 2013, que são decorrentes da integração de programas, que se desdobram em um conjunto de programas subordinados com respectivas ações impactantes, que visam implementar os Programas de Ações Integradas de Desenvolvimento - PAI.

Art. 16. Os Programas de Ações Integradas de Desenvolvimento -PAI- definirão as fontes de recursos para cada programa, projeto e atividade com Selo de Prioridade.

Art. 17. Aos programas integradores e seus programas subordinados e respectivas ações, integrantes dos Programas de Ações Integradas de Desenvolvimento -PAI- deverão ser conferidos o “Selo de Prioridade”, que visa dar celeridade à sua execução com vista à obtenção imediata de resultados de grande importância para o desenvolvimento econômico e social do Estado de Goiás.

Parágrafo único. A preferência na execução dos programas com “Selo de Prioridade” abrange a disponibilização prioritária de recursos orçamentários e financeiros, os procedimentos licitatórios, os trâmites nos sistemas de execução, bem como a análise legal, o registro e a outorga dos respectivos contratos, ajustes e/ou acordos.

Art. 18. Na análise e liberação de recursos orçamentários e financeiros, a Junta de Programação Orçamentária e Financeira -JUPOF- deverá priorizar os projetos/atividades dos Programas de Ações Integradas de Desenvolvimento -PAI-.

Art. 19. Os órgãos e as entidades do Poder Executivo, executores de programas, projetos e/ou atividades constantes dos Programas de Ações Integradas de Desenvolvimento -PAI-, no uso de suas competências e atribuições, deverão:

I - providenciar a eliminação de entraves que venham a retardar a execução das ações prioritárias dos Programas de Ações Integradas de Desenvolvimento -PAI-;

II - responsabilizar-se pela gestão, pelo desenvolvimento e pela prestação de contas de suas execuções.

Art. 20. Os recursos diretamente arrecadados por autarquias, fundações e fundos especiais serão prioritariamente aplicados nos programas e nas ações integrantes dos Programas de Ações Integradas de Desenvolvimento -PAI- e identificados com o “Selo de Prioridade” nos Anexos desta Lei, não podendo, em nenhuma hipótese, ser direcionados a outras finalidades.

Parágrafo único. Os saldos financeiros disponíveis nas fontes de recursos mencionados no *caput* deste artigo poderão, a critério do Chefe do Poder Executivo, ser

transferidos para a conta FUNDES -PROGRAMAÇÃO ESPECIAL -PAI-, criada pelo art. 2º da Lei nº 17.781, de 18 de setembro de 2012, para provisão das unidades orçamentárias executoras dos Programas de Ações Integradas de Desenvolvimento -PAI-, não podendo, em nenhuma hipótese, ser utilizadas para outras finalidades.

Art. 21. Constituem recursos a serem aplicados nos Programas de Ações Integradas de Desenvolvimento -PAI- as seguintes receitas:

I – leilões de crédito do FOMENTAR;

II – leilões a serem realizados pelo PRODUZIR;

III – saldos remanescentes dos contratos relativos ao montante de 73% (setenta e três por cento) da parcela financiada junto à Agência de Fomento do Estado de Goiás, proveniente dos beneficiários do Programa Produzir e que não foram totalmente liquidados pelo cumprimento, na íntegra, dos parâmetros elencados nos Anexos I e II do Decreto nº 5.265/2000, que regulamenta a Lei nº 13.591/2000.

Parágrafo único. Os parâmetros dos anexos mencionados no *caput* deste artigo integram os projetos de viabilidade econômica das empresas que pleiteiam, junto à Secretaria de Indústria e Comércio, os benefícios financeiros e/ou fiscais do Programa Produzir e derivados.

#### CAPÍTULO VII DISPOSIÇÕES GERAIS


Art. 22. Fica o Poder Executivo autorizado a estabelecer normas complementares pertinentes à execução do orçamento e, no que couber, adequá-lo às disposições da Constituição do Estado, compreendendo, também, a programação financeira para o exercício de 2015, observado o sistema instituído pela Lei nº 10.718, de 28 de dezembro de 1988, e fixando as medidas necessárias ao alcance do equilíbrio orçamentário e financeiro.

Art. 23. As transferências de recursos aos Municípios, pelo Poder Executivo estadual, nos termos da legislação vigente, para realização de festas e eventos, deverão atender aos seguintes critérios e limites máximos:

I - municípios com até 10.000 (dez mil) habitantes: R\$ 30.000,00 (trinta mil reais);

II – municípios com mais de 10.000 (dez mil) até 20.000 (vinte mil) habitantes: R\$ 40.000,00 (quarenta mil reais);

III - municípios com mais de 20.000 (vinte mil) até 50.000 (cinquenta mil) habitantes: R\$ 50.000,00 (cinquenta mil reais);

 <b>ESTADO DE GOIÁS</b> <b>IMPRESA OFICIAL DO ESTADO DE GOIÁS</b>  <b>AGÊNCIA BRASIL CENTRAL</b>  <b>RUA SC-1, Nº 299 - PARQUE SANTA CRUZ</b> <b>CEP: 74.860-270 - GOIÂNIA - GOIÁS</b> <b>FONE: 3201-7600 / 3201-7663</b> <b>FAX: 3201-7623 / 3201-7779</b> <b>www.agecom.go.gov.br</b>	<b>DIRETORIA</b>		<b>INFORMAÇÕES TÉCNICAS</b>		<b>OBSERVAÇÕES</b>
	PRESIDENTE		<b>REGIÃO</b>	<b>ASSINATURA SEMESTRAL</b>	
	<b>ABADIA DIVINA LIMA</b>		GOIÂNIA INTERIOR DE GOIÁS OUTROS ESTADOS	<b>PAGAMENTO À VISTA</b> R\$ 706,00 R\$ 1.141,00 R\$ 1.245,00	
DIRETORA DE TELERRADIODIFUSÃO E IMPRESA OFICIAL		<b>REGIÃO</b>	<b>ASSINATURA ANUAL</b>	<p>1. As publicações não serão feitas antes do prazo mínimo de 48 (quarenta e oito) horas úteis após o material ter dado entrada na AGECOM.</p> <p>2. Balanços, balancetes e tabelas, para efeito de diagramação e cálculos, serão observados em um período de antecedência de 72 horas.</p> <p>3. Os originais serão devolvidos mediante solicitação da parte interessada no prazo máximo de 30 (trinta) dias. Após esta data serão incinerados.</p> <p>4. As reclamações quanto às matérias publicadas só serão aceitas se formuladas por escrito até 05 (cinco) dias da publicação.</p> <p>5. As publicações e assinaturas poderão ser feitas nos seguintes endereços:  <b>Matriz:</b> Rua SC-1, nº 299 - Parque Santa Cruz <b>Fone: 3201-7600 / 3201-7663 - FAX: 3201-7623 / 3201-7779</b>  <b>Posto Fórum:</b> Térreo, Sala. 193 - Fone: 3216-2321  <b>Centro Administrativo:</b> Vapt-Vupt - Fone: 3201-5070  <b>VENDAS EXTERNAS:</b> somente através de vendedores credenciados</p>	
CHEFE DO NÚCLEO DE IMPRESA OFICIAL		GOIÂNIA INTERIOR DE GOIÁS OUTROS ESTADOS	<b>PAGAMENTO À VISTA</b> R\$ 1.078,00 R\$ 1.899,00 R\$ 2.054,00		
		<b>PREÇO ANÚNCIO (Col/CM)</b> À VISTA OU A PRAZO (30 DIAS) R\$ 43,75	<b>EXEMPLAR AVULSO</b> R\$ 5,50		
<p><b>ATENDIMENTO DE SEGUNDA A SEXTA-FEIRA DAS 08:00 ÀS 18:00 Horas</b></p>					



IV - municípios com mais de 50.000 (cinquenta mil) até 100.000 (cem mil) habitantes: R\$ 100.000,00 (cem mil reais);

V - municípios com mais de 100.000 (cem mil) habitantes: R\$ 150.000,00 (cento e cinquenta mil reais).

§ 1º As transferências a entidades sem fins lucrativos, nos termos da legislação vigente, deverão atender aos valores consignados no orçamento estadual, em conformidade com a unidade orçamentária e dotação específica.

§ 2º Não se aplicam os limites e critérios previstos no *caput* aos recursos oriundos de emendas parlamentares, aos destinados a festividades relacionadas com tradições regionais e às cidades turísticas.

Art. 24. Ficam agregados aos orçamentos do Estado os valores e indicativos constantes dos Anexos desta Lei.

Art. 25. Todos os valores recebidos pelas unidades da administração direta, das autarquias, fundações, dos fundos especiais e das empresas estatais dependentes deverão, para sua movimentação, ser registrados nos respectivos orçamentos.

Parágrafo único. Excluem-se do disposto neste artigo os casos em que, por força de lei, normas especiais ou exigências do ente repassador, o registro deva ser feito através do grupo extraorçamentário.

Art. 26. Os créditos orçamentários autorizados nesta Lei poderão ser descentralizados total ou parcialmente a outros órgãos ou entidades.

§ 1º A descentralização orçamentária consiste na cessão de créditos orçamentários ou adicionais de uma unidade orçamentária para outra e do poder de utilizá-los para executar a despesa.

§ 2º A descentralização orçamentária de um órgão ou entidade para outro dependerá de Termo de Descentralização Orçamentária -TDO-, que estabelecerá as condições da execução e as obrigações das partes.

§ 3º A descentralização orçamentária deverá preservar os limites dos créditos autorizados, bem como manter inalterada a categoria da programação.

§ 4º A descentralização orçamentária preserva a responsabilidade do órgão ou da entidade titular do crédito pelo resultado da programação e transfere a responsabilidade da execução para a entidade executora.

§ 5º A realização e contabilização da despesa serão registradas pelo órgão ou pela entidade que descentralizar os recursos orçamentários.

§ 6º Uma vez descentralizados, os créditos orçamentários não poderão ser suplementados.

Art. 27. Os valores das transferências constitucionais aos Municípios referentes à repartição do Imposto sobre Circulação de Mercadorias e Serviços -ICMS- e do Imposto sobre Propriedade de Veículos Automotores -IPVA-, bem como os valores para a formação do Fundo de Desenvolvimento do Ensino Básico e Valorização do Magistério -FUNDEB- deverão ser registrados no Sistema de Contabilidade Pública -SCP- como dedução da receita orçamentária, conforme estimativa constante do art. 4º desta Lei.

Art. 28. Incluir nos Anexos desta Lei, onde couber, a chave orçamentária "2015.2302.28.843.0000.7013.06.11", no valor de R\$ 1.400.000.000,00 (um bilhão e quatrocentos milhões de reais), acrescentando, em contrapartida, o mesmo valor na receita do Tesouro Estadual, na rubrica 2.1.2.3.06.00 - OPERAÇÕES DE CRÉDITO EXTERNAS PARA REFINANCIAMENTO DA DÍVIDA CONTRATUAL.

Art. 29. Ficam previstos os seguintes valores nas dotações orçamentárias em favor do Fundo Especial de Fomento à Transparência e Combate à Corrupção (FUNCCOT), instituído pela Lei nº 18.672, de 13 de novembro de 2014, incluindo-se nos Anexos desta Lei, onde convier, consoante a discriminação que se segue:

I - R\$ 10.000,00 (dez mil reais) na dotação orçamentária 2015.1550.04.122.4001.4001.03.20;

II - R\$ 10.000,00 (dez mil reais) na dotação orçamentária 2015.1550.04.122.4001.4001.04.20;

III - R\$ 10.000,00 (dez mil reais) na dotação orçamentária 2015.1550.04.128.1034.1008.03.20;

IV - R\$ 10.000,00 (dez mil reais) na dotação orçamentária 2015.1550.04.128.1034.1008.03.90;

V - R\$ 10.000,00 (dez mil reais) na dotação orçamentária 2015.1550.04.128.1034.1008.04.20;

VI - R\$ 10.000,00 (dez mil reais) na dotação orçamentária 2015.1550.04.128.1034.1008.04.90.

Parágrafo único. Para fazer face às despesas indicadas neste artigo são apontadas as seguintes fontes de recursos:

I - R\$ 20.000,00 (vinte mil reais), Órgão 2753, Ação 1159, Grupo 03 (Fonte 20);

II - R\$ 20.000,00 (vinte mil reais), Órgão 2753, Ação 1159, Grupo 04 (Fonte 20);

III - R\$ 10.000,00 (dez mil reais), Órgão 2151, Ação 2276, Grupo 03 (Fonte 90);

IV - R\$ 10.000,00 (dez mil reais), Órgão 2151, Ação 2276, Grupo 04 (Fonte 90).

Art. 30. Alterar nos Anexos desta Lei, onde couber, a dotação orçamentária da Saneamento de Goiás S/A (SANEAGO), suplementando o valor de R\$ 49.100.000,00 (quarenta e nove milhões e cem mil reais), no "Programa de Desenvolvimento integrado da Região do Entorno do Distrito Federal (código 1016), na Ação "Esgotamento Sanitário e Abastecimento de Água no Entorno do Distrito Federal" (código 1174), cuja fonte de recurso provém da receita decorrente de financiamento FGTS (PAC 2 - 3ª Seleção) junto à Caixa Econômica Federal - CEF, no código da receita 25.90.90.99 - Demais Receitas.

Art. 31. Esta Lei entra em vigor em 1º de janeiro de 2015.

08 de janeiro de 2015, no Palácio do Governo do Estado de Goiás, em Goiânia, 127º da República.

MARCONI FERREIRA PERILLO JÚNIOR  
Ana Carla Abrão Costa  
José Elton de Figueiredo Júnior  
José Carlos Siqueira  
Raquel Figueiredo Alessandri Teixeira  
Joaquim Cláudio Figueiredo Mesquita  
Leonardo Moura Vilela  
Leda Borges de Moura

**ANEXO  
EMENDAS PARLAMENTARES  
VETADO**







**ESTADO DE GOIÁS**

**MARCONI FERREIRA PERILLO JÚNIOR**  
GOVERNADOR DO ESTADO

**THIAGO PEIXOTO**  
SECRETÁRIO DE GESTÃO E PLANEJAMENTO

**OTÁVIO ALEXANDRE DA SILVA**  
SUPERINTENDENTE EXECUTIVO

**GILSON GERALDO VALÉRIO DO AMARAL**  
SUPERINTENDENTE DE ORÇAMENTO E DESPESA

**MAILDE CUSTÓDIO SANTANA**  
GERENTE DE ELABORAÇÃO E PROGRAMAÇÃO ORÇAMENTÁRIA







**ESTADO DE GOIÁS**

**EDITH BARBOSA DE MEDEIROS PARENTE**

ANALISTA

**EDUARDO VIEIRA SCARPA**

EQUIPE TÉCNICA

**FÁTIMA D'ABADIA RIOS LEITE MACEDO**


EQUIPE DE APOIO

**RAPHAEL ALBERTO XAVIER METNE**

criação gráfica







## Anexo I Consolidação dos Quadros Orçamentários

**Goiás em obras...**










## Consolidação dos Orçamentos

**Goiás em destaque...**







CONSOLIDAÇÃO DOS ORÇAMENTOS - EXERCÍCIO 2015

ORÇAMENTOS	TESOURO	OUTRAS FONTES	TOTAL	%
<b>ORÇAMENTO FISCAL</b>	<b>15.933.895.000</b>	<b>4.950.654.000</b>	<b>20.884.549.000</b>	<b>83,64</b>
ADMINISTRAÇÃO DIRETA	13.570.730.000	480.661.000	14.051.391.000	56,28
ADMINISTRAÇÃO INDIRETA	1.472.250.000	992.683.000	2.464.933.000	9,87
FUNDOS ESPECIAIS	890.915.000	3.477.310.000	4.368.225.000	17,49
<b>ORÇAMENTO DA SEGURIDADE SOCIAL</b>	<b>1.774.968.000</b>	<b>1.459.960.000</b>	<b>3.234.928.000</b>	<b>12,96</b>
ADMINISTRAÇÃO DIRETA	6.227.000	39.300.000	45.527.000	0,18
ADMINISTRAÇÃO INDIRETA	20.000	1.117.631.000	1.117.651.000	4,48
FUNDOS ESPECIAIS	1.768.721.000	303.029.000	2.071.750.000	8,30
<b>ORÇAMENTO DE INVESTIMENTO DAS EMPRESAS ESTATAIS</b>		<b>849.126.000</b>	<b>849.126.000</b>	<b>3,40</b>
<b>TOTAL GERAL</b>	<b>17.708.863.000</b>	<b>7.259.740.000</b>	<b>24.968.603.000</b>	<b>100,00</b>

## ORÇAMENTO DA SEGURIDADE SOCIAL

EXERCÍCIO DE 2015

## DEMONSTRATIVO DA RECEITA POR ÓRGÃOS, CONFORME AS FONTES DE RECURSOS E CATEGORIAS ECONÔMICAS

CÓDIGO	ÓRGÃOS/UNIDADES	FONTE DE RECURSO		CATEGORIA ECONÔMICA		TOTAL
		TESOURO	OUTRAS	CORRENTE	CAPITAL	
<b>ADMINISTRAÇÃO DIRETA</b>						
2800	SECRETARIA DA SAÚDE	1.800.000		1.800.000		1.800.000
3800	SECRETARIA DA MULHER, DO DESENVOLVIMENTO SOCIAL, DA IGUALDADE RACIAL, DOS DIREITOS HUMANOS E DO TRABALHO	4.427.000	39.300.000	10.978.000	32.749.000	43.727.000
<b>ADMINISTRAÇÃO INDIRETA</b>						
5704	INSTITUTO DE ASSISTÊNCIA DOS SERVIDORES PÚBLICOS DO ESTADO DE GOIÁS - IPASGO		1.080.137.000	897.157.000	182.980.000	1.080.137.000
5705	GOIÁS PREVIDÊNCIA - GOIASPREV	20.000	37.494.000	36.784.000	730.000	37.514.000
<b>FUNDOS ESPECIAIS</b>						
2850	FUNDO ESTADUAL DE SAÚDE - FES	1.756.504.000	296.567.000	1.821.089.000	231.982.000	2.053.071.000
2851	FUNDO ESPECIAL DE GESTÃO DA ESCOLA ESTADUAL DE SAÚDE PÚBLICA DE GOIÁS CANDIDO SANTIAGO - FUNGESP	200.000	2.816.000	2.131.000	885.000	3.016.000
3851	FUNDO DE ASSISTÊNCIA SOCIAL - FEAS	11.986.000	3.525.000	12.988.000	2.523.000	15.511.000
3852	FUNDO ESTADUAL DOS DIREITOS DA CRIANÇA E DO ADOLESCENTE - FECAD	31.000	121.000	132.000	20.000	152.000
<b>TOTAL</b>		<b>1.774.968.000</b>	<b>1.459.960.000</b>	<b>2.783.059.000</b>	<b>451.869.000</b>	<b>3.234.928.000</b>





ORÇAMENTO DA SEGURIDADE SOCIAL

EXERCÍCIO DE 2015

DEMONSTRATIVO DA DESPESA POR ÓRGÃOS, CONSOLIDANDO PROJETOS, ATIVIDADES E CATEGORIAS ECONÔMICAS

CÓDIGO	ÓRGÃOS/UNIDADES	PROJETOS	ATIVIDADES	OPERAÇÕES ESPECIAIS	CATEGORIA ECONÔMICA		TOTAL
					CORRENTE	CAPITAL	
<b>ADMINISTRAÇÃO DIRETA</b>							
2800	SECRETARIA DA SAÚDE			1.800.000	1.800.000		1.800.000
3800	SECRETARIA DA MULHER, DO DESENVOLVIMENTO SOCIAL, DA IGUALDADE RACIAL, DOS DIREITOS HUMANOS E DO TRABALHO		43.727.000		10.978.000	32.749.000	43.727.000
<b>ADMINISTRAÇÃO INDIRETA</b>							
5704	INSTITUTO DE ASSISTÊNCIA DOS SERVIDORES PÚBLICOS DO ESTADO DE GOIÁS - IPASGO		979.517.000	100.620.000	897.157.000	182.980.000	1.080.137.000
5705	GOIÁS PREVIDÊNCIA - GOIASPREV	1.470.000	36.014.000	30.000	36.784.000	730.000	37.514.000
<b>FUNDOS ESPECIAIS</b>							
2850	FUNDO ESTADUAL DE SAÚDE - FES	765.578.000	1.287.493.000		1.821.089.000	231.982.000	2.053.071.000
2851	FUNDO ESPECIAL DE GESTÃO DA ESCOLA ESTADUAL DE SAÚDE PÚBLICA DE GOIÁS CANDIDO SANTIAGO - FUNGESP		3.016.000		2.131.000	885.000	3.016.000
3851	FUNDO DE ASSISTÊNCIA SOCIAL - FEAS		15.511.000		12.988.000	2.523.000	15.511.000
3852	FUNDO ESTADUAL DOS DIREITOS DA CRIANÇA E DO ADOLESCENTE - FECAD		152.000		132.000	20.000	152.000
<b>TOTAL</b>		<b>767.048.000</b>	<b>2.365.430.000</b>	<b>102.450.000</b>	<b>2.783.059.000</b>	<b>451.869.000</b>	<b>3.234.928.000</b>





**Goiás em crescimento...**







**DESPESAS REALIZADAS EM 2013 E FIXADAS EM 2014**

Recurso do Tesouro – Em R\$ 1,00

<b>CÓDIGO</b>	<b>DISCRIMINAÇÃO</b>	<b>DESPESA REALIZADA – 2013</b>	<b>DESPESA FIXADA - 2014</b>
	<b>DESPESAS CORRENTES</b>	<b>3.237.649.000</b>	<b>11.313.424.000</b>
01	PESSOAL E ENCARGOS SOCIAIS	1.029.742.000	9.661.852.000
02	JUROS E ENCARGOS DA DÍVIDA	28.901.000	1.100.400.000
03	OUTRAS DESPESAS CORRENTES	2.179.006.000	1.288.724.000
	<b>DESPESAS DE CAPITAL</b>	<b>4.982.167.000</b>	<b>2.727.795.000</b>
04	INVESTIMENTO	4.689.258.000	860.880.000
05	INVERSÕES FINANCEIRAS	83.448.000	63.227.000
06	AMORTIZAÇÃO DA DÍVIDA	209.461.000	750.018.000
<b>09</b>	<b>RESERVA DE CONTINGÊNCIA</b>	<b>181.112.000</b>	<b>377.613.000</b>
<b>TOTAL</b>		<b>8.400.928.000</b>	<b>14.431.816.000</b>



## ADMINISTRAÇÃO GERAL - TODAS AS FONTES

(R\$ 1,00)

## RESUMO POR GRUPO DE DESPESA

ESPECIFICAÇÃO	PESSOAL E ENCARGOS SOCIAIS	JUROS E ENCARGOS DA DÍVIDA	OUTRAS DESPESAS CORRENTES	INVESTIMENTOS	INVERSÕES FINANCEIRAS	AMORTIZAÇÃO DA DÍVIDA	RESERVA DE CONTINGÊNCIA	TOTAL
ADMINISTRAÇÃO DIRETA	7.067.368.000	1.128.304.000	1.300.296.000	1.551.508.000	144.861.000	2.150.460.000	754.121.000	14.096.918.000
ADMINISTRAÇÃO INDIRETA	739.279.000		1.443.733.000	1.278.398.000	760.000		120.414.000	3.582.584.000
FUNDOS ESPECIAIS	3.054.651.000		2.647.742.000	688.337.000	49.245.000			6.439.975.000
<b>TOTAL GERAL DO ESTADO</b>	<b>10.861.298.000</b>	<b>1.128.304.000</b>	<b>5.391.771.000</b>	<b>3.518.243.000</b>	<b>194.866.000</b>	<b>2.150.460.000</b>	<b>874.535.000</b>	<b>24.119.477.000</b>
MINISTÉRIO PÚBLICO	413.921.000		40.057.000	12.694.000	10.000			466.682.000
PODER EXECUTIVO	8.584.940.000	1.128.304.000	4.930.371.000	3.437.810.000	194.796.000	2.150.460.000	874.535.000	21.301.216.000
PODER JUDICIÁRIO	1.207.343.000		287.732.000	12.191.000	40.000			1.507.306.000
PODER LEGISLATIVO	655.094.000		133.611.000	55.548.000	20.000			844.273.000



ADMINISTRAÇÃO DIRETA

(R\$ 1,00)

DEMONSTRATIVO GERAL POR GRUPO DE DESPESA

PODER LEGISLATIVO

RECURSOS DE TODAS AS FONTES

ESPECIFICAÇÃO	PESSOAL E ENCARGOS SOCIAIS	JUROS E ENCARGOS DA DÍVIDA	OUTRAS DESPESAS CORRENTES	INVESTIMENTOS	INVERSÕES FINANCEIRAS	AMORTIZAÇÃO DA DÍVIDA	RESERVA DE CONTINGÊNCIA	TOTAL
ASSEMBLÉIA LEGISLATIVA DO ESTADO DE GOIÁS	310.441.000		97.918.000	39.980.000				448.339.000
TRIBUNAL DE CONTAS DO ESTADO DE GOIÁS	230.810.000		24.000.000	10.328.000				265.138.000
TRIBUNAL DE CONTAS DOS MUNICÍPIOS	113.828.000		5.662.000	1.010.000	10.000			120.510.000
<b>TOTAL</b>	<b>655.079.000</b>		<b>127.580.000</b>	<b>51.318.000</b>	<b>10.000</b>			<b>833.987.000</b>

ADMINISTRAÇÃO DIRETA

(R\$ 1,00)

## DEMONSTRATIVO GERAL POR GRUPO DE DESPESA

PODER JUDICIÁRIO

RECURSOS DE TODAS AS FONTES

ESPECIFICAÇÃO	PESSOAL E ENCARGOS SOCIAIS	JUROS E ENCARGOS DA DÍVIDA	OUTRAS DESPESAS CORRENTES	INVESTIMENTOS	INVERSÕES FINANCEIRAS	AMORTIZAÇÃO DA DÍVIDA	RESERVA DE CONTINGÊNCIA	TOTAL
TRIBUNAL DE JUSTIÇA DO ESTADO DE GOIÁS	1.207.343.000		10.000	10.000				1.207.363.000
<b>TOTAL</b>	<b>1.207.343.000</b>		<b>10.000</b>	<b>10.000</b>				<b>1.207.363.000</b>



ADMINISTRAÇÃO DIRETA

(R\$ 1,00)

DEMONSTRATIVO GERAL POR GRUPO DE DESPESA

MINISTÉRIO PÚBLICO

RECURSOS DE TODAS AS FONTES

ESPECIFICAÇÃO	PESSOAL E ENCARGOS SOCIAIS	JUROS E ENCARGOS DA DÍVIDA	OUTRAS DESPESAS CORRENTES	INVESTIMENTOS	INVERSÕES FINANCEIRAS	AMORTIZAÇÃO DA DÍVIDA	RESERVA DE CONTINGÊNCIA	TOTAL
MINISTÉRIO PÚBLICO	413.921.000		39.037.000	11.897.000	10.000			464.865.000
TOTAL	413.921.000		39.037.000	11.897.000	10.000			464.865.000



ADMINISTRAÇÃO DIRETA

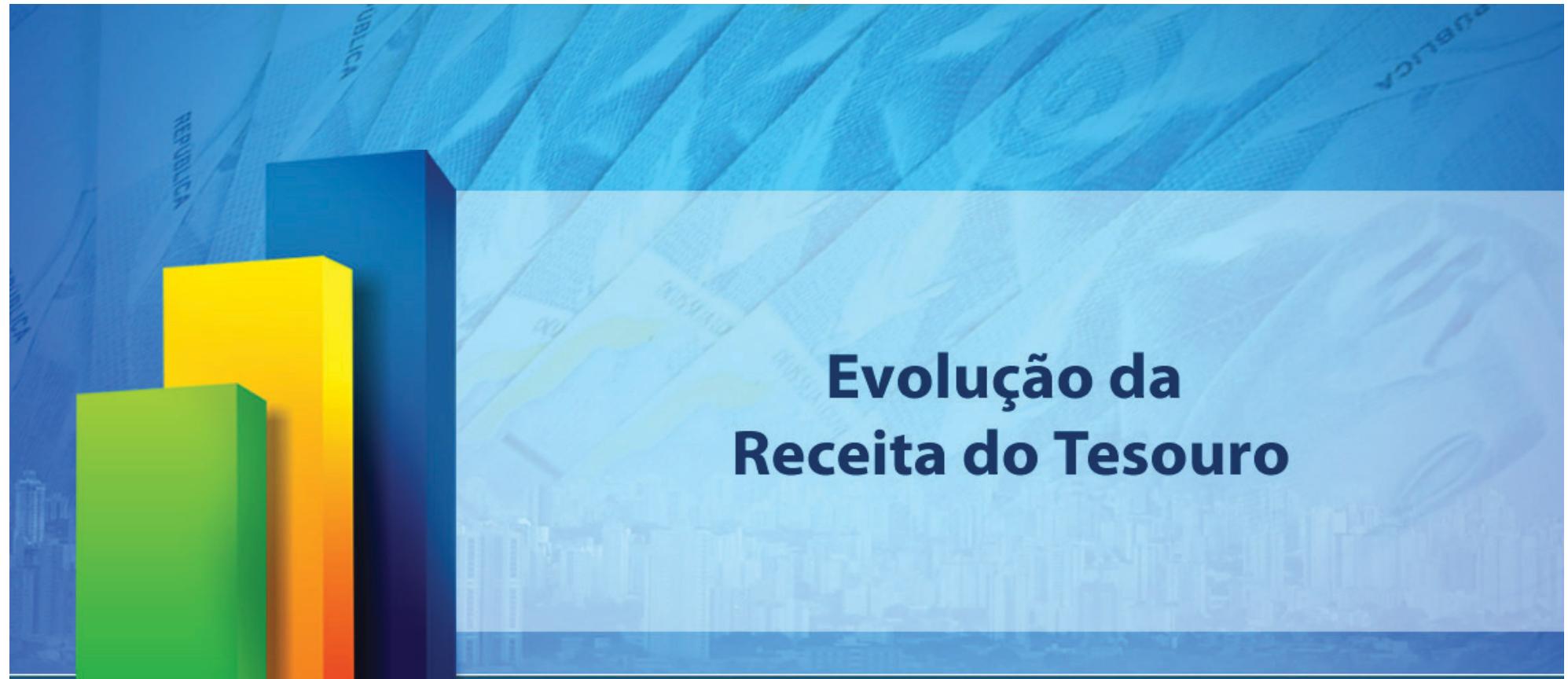
(R\$ 1,00)

PODER EXECUTIVO

## DEMONSTRATIVO GERAL POR GRUPO DE DESPESA

RECURSOS DE TODAS AS FONTES

ESPECIFICAÇÃO	PESSOAL E ENCARGOS SOCIAIS	JUROS E ENCARGOS DA DÍVIDA	OUTRAS DESPESAS CORRENTES	INVESTIMENTOS	INVERSÕES FINANCEIRAS	AMORTIZAÇÃO DA DÍVIDA	RESERVA DE CONTINGÊNCIA	TOTAL
SECRETARIA DA CASA CIVIL	42.483.000		8.520.000	41.406.000	10.000			92.419.000
DEFENSORIA PÚBLICA DO ESTADO DE GOIÁS	12.000.000		7.976.000	1.158.000	10.000			21.144.000
VICE-GOVERNADORIA DO ESTADO	5.098.000		1.050.000	40.000	10.000			6.198.000
PROCURADORIA-GERAL DO ESTADO DE GOIÁS - PGE	56.605.000		3.160.000	40.000	20.000			59.825.000
CONTROLADORIA-GERAL DO ESTADO	12.862.000		2.446.000	120.000	10.000			15.438.000
GABINETE MILITAR	22.427.000		17.056.000	10.000	10.000			39.503.000
SECRETARIA DE GOVERNO	12.014.000		4.020.000	330.000				16.364.000
SECRETARIA DE EDUCAÇÃO, CULTURA E ESPORTE	2.220.925.000		492.641.000	492.745.000	30.000			3.206.341.000
SECRETARIA DA FAZENDA	515.565.000	1.128.304.000	238.078.000	16.972.000	10.000	2.150.460.000		4.049.389.000
SECRETARIA DE GESTÃO E PLANEJAMENTO	141.986.000		94.330.000	11.740.000	144.611.000		754.121.000	1.146.788.000
SECRETARIA DA SAÚDE	1.800.000							1.800.000
SECRETARIA DA SEGURANÇA PÚBLICA E ADMINISTRAÇÃO PENITENCIÁRIA - SSPAP	1.553.243.000		209.725.000	246.762.000	50.000			2.009.780.000
SECRETARIA DE DESENVOLVIMENTO ECONÔMICO, CIENTÍFICO E TECNOLÓGICO E DE AGRICULTURA, PECUÁRIA E IRRIGAÇÃO	23.166.000		31.605.000	115.094.000	30.000			169.895.000
SECRETARIA DE MEIO AMBIENTE, RECURSOS HÍDRICOS, INFRAESTRUTURA, CIDADES E ASSUNTOS METROPOLITANOS	40.129.000		7.205.000	528.717.000	20.000			576.071.000
SECRETARIA DA MULHER, DO DESENVOLVIMENTO SOCIAL, DA IGUALDADE RACIAL, DOS DIREITOS HUMANOS E DO TRABALHO	130.722.000		15.857.000	33.149.000	20.000			179.748.000
<b>TOTAL</b>	<b>4.791.025.000</b>	<b>1.128.304.000</b>	<b>1.133.669.000</b>	<b>1.488.283.000</b>	<b>144.841.000</b>	<b>2.150.460.000</b>	<b>754.121.000</b>	<b>11.590.703.000</b>



**Goiás em desenvolvimento cultural...**








**EVOLUÇÃO DA RECEITA GERAL DO ESTADO**

Em R\$ 1,00

ESPECIFICAÇÃO	2011	2012		2013		2014		2015	
	ARRECADADA	ARRECADADA	VAR. %	ARRECADADA	VAR. %	ESTIMADA	VAR. %	ESTIMADA	VAR. %
<b>RECEITAS CORRENTES</b>	<b>14.814.964.620</b>	<b>16.462.042.523</b>	<b>11,12</b>	<b>17.674.230.685</b>	<b>7,36</b>	<b>18.842.483.000</b>	<b>6,61</b>	<b>21.567.788.000</b>	<b>14,46</b>
RECEITA TRIBUTÁRIA	10.123.444.524	11.847.597.108	17,03	13.340.252.637	12,60	14.140.222.000	6,00	16.503.976.000	16,72
IMPOSTOS	10.120.080.955	11.844.549.336	17,04	13.263.749.654	11,98	14.137.167.000	6,58	16.499.270.000	16,71
IMPOSTOS S/ O PATRIMÔNIO E A RENDA	1.273.359.414	1.528.364.092	20,03	1.782.514.549	16,63	1.831.575.000	2,75	2.265.491.000	23,69
IMPOSTO S/ A RENDA E PROVENTOS DE QUALQ. NATUREZA	567.352.693	717.283.603	26,43	856.416.032	19,40	821.666.000	- 4,06	1.012.138.000	23,18
IMPOSTO S/ A PROPRIEDADE DE VEÍC. AUTOMOTORES	607.247.922	676.319.391	11,37	770.913.338	13,99	844.166.000	9,50	1.043.160.000	23,57
IMPOSTO SOBRE TRANSMISSÃO	98.758.799	134.761.098	36,45	155.185.179	15,16	165.743.000	6,80	210.193.000	26,82
IMPOSTO S/ A PRODUÇÃO E A CIRCULAÇÃO	8.846.721.541	10.316.185.243	16,61	11.481.235.105	11,29	12.305.592.000	7,18	14.233.779.000	15,67
TAXAS	3.363.569	3.047.772	- 9,39	76.502.983	2.410,13	3.055.000	- 96,01	4.706.000	54,04
RECEITA PATRIMONIAL	331.648.108	134.271.446	- 59,51	134.395.206	0,09	100.402.000	- 25,29	47.804.000	- 52,39
RECEITA DE SERVIÇOS	55.605	83.901	50,89	80.336	- 4,25	117.000	45,64	105.000	- 10,26
TRANSFERÊNCIAS CORRENTES	3.546.923.791	3.708.089.442	4,54	3.817.889.874	2,96	4.105.463.000	7,53	4.554.121.000	10,93
Transferências de Convênios	19.060.630	23.635.127	24,00	28.318.308	19,81	55.919.000	97,47	45.858.000	- 17,99
OUTRAS RECEITAS CORRENTES	812.892.592	772.000.626	- 5	353.294.324	- 54,24	440.360.000	24,64	415.924.000	- 5,55
<b>RECEITAS DE CAPITAL</b>	<b>1.803.721.408</b>	<b>1.789.067.807</b>	<b>- 0,81</b>	<b>1.418.932.212</b>	<b>- 20,69</b>	<b>3.335.523.000</b>	<b>135,07</b>	<b>3.647.536.000</b>	<b>9,35</b>
OPERAÇÕES DE CRÉDITO	1.760.436.794	1.725.415.757	- 1,99	1.344.450.201	- 22,08	2.340.869.000	74,11	2.929.425.000	25,14
ALIENAÇÃO DE BENS	230.005	23.151	- 89,93	67.733	192,56	410.003.000	605.225,94	249.958.000	- 39,04
TRANSFERÊNCIAS DE CAPITAL	43.034.609	63.578.899	47,74	73.340.118	15,35	584.604.000	697,11	466.137.000	- 20,26
Transferências de Convênios	43.034.609	63.578.899	47,74	73.340.118	15,35	584.604.000	697,11	466.137.000	- 20,26
OUTRAS RECEITAS DE CAPITAL	20.000	50.000	150,00	1.074.161	2.048,32	47.000	95,62	2.016.000	4.189,36
<b>DEDUÇÕES DA RECEITA</b>	<b>- 4.612.259.990</b>	<b>- 5.257.962.167</b>	<b>14,00</b>	<b>- 5.627.186.591</b>	<b>7,02</b>	<b>- 5.993.563.000</b>	<b>6,51</b>	<b>- 6.986.500.000</b>	<b>16,57</b>
<b>TOTAL DA RECEITA DO TESOURO</b>	<b>12.006.426.038</b>	<b>12.993.148.164</b>	<b>8,22</b>	<b>13.465.976.305</b>	<b>3,64</b>	<b>16.184.443.000</b>	<b>20,19</b>	<b>18.228.824.000</b>	<b>12,63</b>
<b>TOTAL DA RECEITA DAS AUTARQUIAS/FUNDAÇÕES</b> (Exclusive Transferências do Tesouro)	<b>1.822.587.833</b>	<b>2.726.311.729</b>	<b>49,58</b>	<b>1.995.097.488</b>	<b>- 26,82</b>	<b>3.301.037.000</b>	<b>65,46</b>	<b>2.110.314.000</b>	<b>- 36,07</b>
<b>TOTAL DA RECEITA DOS FUNDOS ESPECIAIS</b> (Exclusive Transferências do Tesouro)	<b>1.032.601.007</b>	<b>1.303.237.662</b>	<b>26,21</b>	<b>1.685.061.553</b>	<b>29,30</b>	<b>1.848.365.000</b>	<b>9,69</b>	<b>3.780.339.000</b>	<b>104,52</b>
<b>TOTAL DA RECEITA DAS EMPRESAS (ESTIMADA)</b> (Exclusive Transferências do Tesouro)	<b>1.154.972.000</b>	<b>955.758.000</b>	<b>- 17,25</b>	<b>1.178.791.000</b>	<b>23,34</b>	<b>865.132.000</b>	<b>- 26,61</b>	<b>849.126.000</b>	<b>- 1,85</b>
<b>TOTAL GERAL DA RECEITA</b>	<b>16.016.586.878</b>	<b>17.978.455.554</b>	<b>12,25</b>	<b>18.324.926.346</b>	<b>1,93</b>	<b>22.198.977.000</b>	<b>21,14</b>	<b>24.968.603.000</b>	<b>12,48</b>







## Resumo Geral da Receita e da Despesa

**Goiás com sustentabilidade...**







DEMONSTRATIVO DA RECEITA E DA DESPESA SEGUNDO AS CATEGORIAS ECONÔMICAS - TESOURO

R\$ 1,00

RECEITA		DESPESA	
RECEITAS CORRENTES	21.514.964.000	DESPESAS CORRENTES	9.443.144.000
RECEITA TRIBUTÁRIA	16.503.976.000	DESPESAS DE CUSTEIO	8.314.840.000
RECEITA PATRIMONIAL	47.804.000	JUROS E ENCARGOS DA DÍVIDA	1.128.304.000
RECEITA DE SERVIÇOS	105.000		
TRANSFERÊNCIAS CORRENTES	4.554.121.000		
OUTRAS RECEITAS CORRENTES	408.958.000		
DEDUÇÕES DA RECEITA CORRENTE	-6.986.500.000		
<b>TOTAL</b>	<b>14.528.464.000</b>	<b>TOTAL</b>	<b>9.443.144.000</b>
<b>SUPERAVIT DO ORÇAMENTO CORRENTE</b>	<b>5.085.320.000</b>		
RECEITAS DE CAPITAL	3.180.399.000	DESPESAS DE CAPITAL	3.379.692.000
OPERAÇÕES DE CRÉDITO	2.929.425.000	INVESTIMENTOS	1.084.371.000
ALIENAÇÃO DE BENS	249.958.000	INVERSÕES FINANCEIRAS	144.861.000
OUTRAS RECEITAS DE CAPITAL	1.016.000	AMORTIZAÇÃO DA DÍVIDA	2.150.460.000
<b>TOTAL</b>	<b>8.265.719.000</b>	<b>TOTAL</b>	<b>4.133.813.000</b>
<b>RESUMO</b>			
RECEITAS CORRENTES	21.514.964.000	DESPESAS CORRENTES	9.443.144.000
RECEITAS DE CAPITAL	3.180.399.000	DESPESAS DE CAPITAL	3.379.692.000
DEDUÇÕES DA RECEITA CORRENTE	-6.986.500.000	RESERVA DE CONTINGÊNCIA	754.121.000
		AUTARQUIAS/FUNDAÇÕES(TESOURO)	1.472.270.000
		FUNDOS ESPECIAIS(TESOURO)	2.659.636.000
<b>TOTAL</b>	<b>17.708.863.000</b>	<b>TOTAL</b>	<b>17.708.863.000</b>








# Demonstrativo Geral da Despesa

**Goiás em progresso tecnológico...**









**ADMINISTRAÇÃO DIRETA - TODOS OS PODERES**

(R\$ 1,00)

**DEMONSTRATIVO DAS DESPESAS POR FUNÇÕES CONFORME AS FONTES DE RECURSOS E AS CATEGORIAS ECONÔMICAS**

CÓDIGO	ESPECIFICAÇÃO	TOTAL	FUNTE DE RECURSO		CATEGORIA ECONÔMICA	
			TESOURO	OUTRAS	CORRENTE	CAPITAL
01	LEGISLATIVA	583.464.000	583.464.000		532.136.000	51.328.000
02	JUDICIÁRIA	793.559.000	792.459.000	1.100.000	792.924.000	635.000
03	ESSENCIAL A JUSTIÇA	357.880.000	357.880.000		345.973.000	11.907.000
04	ADMINISTRAÇÃO	1.349.634.000	1.345.849.000	3.785.000	1.113.805.000	235.829.000
06	SEGURANÇA PÚBLICA	1.833.782.000	1.767.395.000	66.387.000	1.745.644.000	88.138.000
07	RELAÇÕES EXTERIORES	10.000	10.000		10.000	
08	ASSISTENCIA SOCIAL	36.413.000	35.241.000	1.172.000	36.063.000	350.000
09	PREVIDÊNCIA SOCIAL	656.722.000	656.722.000		656.722.000	
10	SAÚDE	1.810.000	1.810.000		1.810.000	
11	TRABALHO	6.059.000	659.000	5.400.000	4.627.000	1.432.000
12	EDUCAÇÃO	3.206.452.000	2.977.972.000	228.480.000	2.678.699.000	527.753.000
13	CULTURA	460.000	300.000	160.000	240.000	220.000
14	DIREITOS DA CIDADANIA	208.300.000	80.242.000	128.058.000	20.079.000	188.221.000
15	URBANISMO	10.498.000	1.461.000	9.037.000	1.236.000	9.262.000
16	HABITAÇÃO	1.348.000	1.100.000	248.000	1.268.000	80.000
17	SANEAMENTO	10.360.000	120.000	10.240.000	640.000	9.720.000
18	GESTÃO AMBIENTAL	3.070.000	2.320.000	750.000	2.360.000	710.000
19	CIÊNCIA E TECNOLOGIA	49.518.000	11.667.000	37.851.000	2.710.000	46.808.000
20	AGRICULTURA	8.232.000	260.000	7.972.000	2.391.000	5.841.000
22	INDÚSTRIA	100.000	40.000	60.000	60.000	40.000
23	COMÉRCIO E SERVIÇOS	5.550.000	530.000	5.020.000	4.540.000	1.010.000
24	COMUNICAÇÕES	40.000	20.000	20.000	20.000	20.000
25	ENERGIA	120.000	60.000	60.000	60.000	60.000
26	TRANSPORTE	509.345.000	509.150.000	195.000	810.000	508.535.000
27	DESPORTO E LAZER	25.796.000	11.830.000	13.966.000	17.356.000	8.440.000
28	ENCARGOS ESPECIAIS	3.684.275.000	3.684.275.000		1.533.785.000	2.150.490.000
99	RESERVA DE CONTINGÊNCIA	754.121.000	754.121.000			754.121.000
<b>TOTAL</b>		<b>14.096.918.000</b>	<b>13.576.957.000</b>	<b>519.961.000</b>	<b>9.495.968.000</b>	<b>4.600.950.000</b>

## DEMONSTRATIVO DOS PROGRAMAS E SEUS OBJETIVOS POR AÇÕES, PRODUTOS, METAS, VALORES E ÓRGÃOS EXECUTORES

R\$ 1,00

RECURSOS DE TODAS AS FONTES

## PROGRAMA: 0000 ENCARGOS ESPECIAIS

OBJETIVO	TOTAL	ORGÃO GESTOR			
	6.813.899.000	9999 - TODOS OS ÓRGÃOS E ENTIDADES			
AÇÃO	TÍTULO	UNIDADE ORÇAMENTÁRIA EXECUTORA	VALOR	PRODUTO / UNIDADE	META
7001	ENCARGOS COM INATIVOS E PENSIONISTAS	TOTAL DA AÇÃO 7001	2.318.302.000		
7002	ENCARGOS COM INATIVOS E PENSIONISTAS NA ÁREA DA EDUCAÇÃO BÁSICA	TOTAL DA AÇÃO 7002	617.709.000		
7003	ENCARGOS COM INATIVOS E PENSIONISTAS NA ÁREA DA SAÚDE	TOTAL DA AÇÃO 7003	4.034.000		
7005	ENCARGOS COM INATIVOS E PENSIONISTAS NA ÁREA DE ENSINO SUPERIOR (UEG)	TOTAL DA AÇÃO 7005	1.108.000		
7006	ENCARGOS JUDICIÁRIOS	TOTAL DA AÇÃO 7006	300.537.000		
		5705 GOIÁS PREVIDÊNCIA	20.000	PAGAMENTO EFETUADO / REAL	20.000
		6601 AG. GOIANA DE DEFESA AGROPECUÁRIA	100.000	ENCARGO REALIZADO / PERCENTUAL	100
		6603 AGÊNCIA ESTADUAL DE TURISMO	106.000	PAGAMENTO EFETUADO / REAL	96.000
7008	CONTRIBUIÇÕES AO PASEP	TOTAL DA AÇÃO 7008	118.000.000		
7009	AUXÍLIO PARA DESPESAS DE CAPITAL ÀS EMPRESAS EM LIQUIDAÇÃO	TOTAL DA AÇÃO 7009	20.000		
7010	SUBVENÇÕES ECONÔMICAS ÀS EMPRESAS EM LIQUIDAÇÃO	TOTAL DA AÇÃO 7010	11.325.000		
7011	ENCARGOS ESPECIAIS NA ÁREA DA EDUCAÇÃO	TOTAL DA AÇÃO 7011	20.000		
7012	ENCARGOS ESPECIAIS NA ÁREA DA SAÚDE	TOTAL DA AÇÃO 7012	10.000		
7013	OBRIGAÇÕES CONTRATUAIS E INSTRUMENTO DE NOVAÇÃO ENTRE O ESTADO E A CELGPAR E SUAS SUBSIDIÁRIAS	TOTAL DA AÇÃO 7013	1.400.010.000		
7014	ENCARGOS ESPECIAIS GERAIS	TOTAL DA AÇÃO 7014	16.561.000		
		5705 GOIÁS PREVIDÊNCIA	10.000	AÇÃO EXECUTADA / PERCENTUAL	100
		5750 FUNDO FINANC. REG. PROP. PREVID. SERVIDO	110.000	AÇÃO EXECUTADA / PERCENTUAL	100
		5751 FUNDO FINANC. REG. PROP. PREV. MILITAR	110.000	AÇÃO EXECUTADA / PERCENTUAL	100
7015	CONSTITUIÇÃO E/OU AUMENTO DE CAPITAL DE EMPRESAS INDUSTRIAIS OU AGRÍCOLAS	TOTAL DA AÇÃO 7015	140.789.000		
7016	CONSTITUIÇÃO E/OU AUMENTO DE CAPITAL DE EMPRESAS COMERCIAIS OU FINANCEIRAS	TOTAL DA AÇÃO 7016	3.710.000		
7017	ENCARGOS DA DÍVIDA PÚBLICA INTERNA	TOTAL DA AÇÃO 7017	1.862.381.000		
7018	ENCARGOS DA DÍVIDA PÚBLICA EXTERNA	TOTAL DA AÇÃO 7018	16.373.000		



DEMONSTRATIVO DOS PROGRAMAS E SEUS OBJETIVOS POR AÇÕES, PRODUTOS, METAS, VALORES E ÓRGÃOS EXECUTORES

R\$ 1,00

RECURSOS DE TODAS AS FONTES

**PROGRAMA: 0000 ENCARGOS ESPECIAIS**

AÇÃO	TÍTULO	UNIDADE ORÇAMENTÁRIA EXECUTORA	VALOR	PRODUTO / UNIDADE	META
7019	PASSIVOS CONTENCIOSOS ADMINISTRATIVOS E JUDICIAIS DA CELG D	TOTAL DA AÇÃO 7019	3.010.000		




**PROGRAMA: 1002 PROGRAMA DE GARANTIA DE ENERGIA**

OBJETIVO	TOTAL	ORGÃO GESTOR
Suprir de energia elétrica, com qualidade e confiabilidade, a demanda existente em todas as regiões e para todos os segmentos de consumidores pertencentes à área de concessão da CELG D.	8.250.000	3700 - SECRETARIA DE MEIO AMBIENTE, RECURSOS HÍDRICOS, INFRAESTRUTURA, CIDADES E ASSUNTOS METROPOLITANOS

AÇÃO	TÍTULO	UNIDADE ORÇAMENTÁRIA EXECUTORA	VALOR	PRODUTO / UNIDADE	META
1092	PROMOÇÃO DO USO DA ENERGIA RENOVÁVEL NO ESTADO	TOTAL DA AÇÃO 1092	40.000		
1147	REFORÇO DO SISTEMA ELÉTRICO COM IMPLANTAÇÃO DE LT'S E SE'S	TOTAL DA AÇÃO 1147	40.000		
1241	DESENVOLVIMENTO DA BIONERGIA E APOIO DO GASODUTO E ALCOOLDUTO	TOTAL DA AÇÃO 1241	40.000		
1251	IMPLANTAÇÃO DE REDES DE DISTRIBUIÇÃO RURAL E URBANA	3705 SUPERIN EXECUTIVA DE INFRAESTRUTURA TOTAL DA AÇÃO 1251	40.000 8.090.000	AMPLIAÇÃO EFETUADA / PERCENTUAL	10
2199	ELABORAÇÃO DE DOCUMENTOS ESTATÍSTICOS DE ENERGIA	3705 SUPERIN EXECUTIVA DE INFRAESTRUTURA TOTAL DA AÇÃO 2199	8.090.000 40.000	PROPRIEDADE RURAL ELETRIFICADA / NUMERO	400
		3705 SUPERIN EXECUTIVA DE INFRAESTRUTURA	40.000	DOCUMENTO ESTATÍSTICO ELABORADO E DIVULGADO / NUMERO	20

**PROGRAMA: 1003 PROGRAMA HABITAR MELHOR**

OBJETIVO	TOTAL	ORGÃO GESTOR
Reduzir o déficit habitacional da população carente e melhorar as condições de habitabilidade de moradias existentes.	2.756.000	3700 - SECRETARIA DE MEIO AMBIENTE, RECURSOS HÍDRICOS, INFRAESTRUTURA, CIDADES E ASSUNTOS METROPOLITANOS






AÇÃO	TÍTULO	UNIDADE ORÇAMENTÁRIA EXECUTORA	VALOR	PRODUTO / UNIDADE	META
1033	HABITAÇÃO DE INTERESSE SOCIAL	TOTAL DA AÇÃO 1033	20.000		
 1043	CONSTRUÇÃO E DOAÇÃO DE MORADIAS	TOTAL DA AÇÃO 1043	40.000		
 1069	MELHORIAS SANITÁRIAS DOMICILIARES (MSD)	TOTAL DA AÇÃO 1069	150.000		
 1078	AQUISIÇÃO DE ÁREAS/LOTES URBANOS/URBANIZADOS	TOTAL DA AÇÃO 1078	20.000		

## DEMONSTRATIVO DOS PROGRAMAS E SEUS OBJETIVOS POR AÇÕES, PRODUTOS, METAS, VALORES E ÓRGÃOS EXECUTORES

R\$ 1,00



RECURSOS DE TODAS AS FONTES

## PROGRAMA: 1003 PROGRAMA HABITAR MELHOR

AÇÃO	TÍTULO	UNIDADE ORÇAMENTÁRIA EXECUTORA	VALOR	PRODUTO / UNIDADE	META
	1166 QUITAÇÃO DE FINANCIAMENTOS HABITACIONAIS PARA POPULAÇÃO CARENTE	TOTAL DA AÇÃO 1166	610.000		
	1180 CONSTRUÇÃO DE EQUIPAMENTOS COMUNITÁRIOS EM ÁREAS DE INTERESSE SOCIAL	TOTAL DA AÇÃO 1180	30.000		
	1226 IMPLANTAÇÃO E ACOMPANHAMENTO DO PLANO ESTADUAL DE HABITAÇÃO DE INTERESSE SOCIAL - PEHIS	TOTAL DA AÇÃO 1226	40.000		
	1275 CONSTRUÇÃO DE CRECHES (OVG/HABITAR MELHOR/CHEQUE MORADIA)	TOTAL DA AÇÃO 1275	752.000		
	1294 QUITAÇÃO DE FINANCIAMENTOS HABITACIONAIS E AQUISIÇÃO DE LOTES URBANOS/URBANIZADOS	TOTAL DA AÇÃO 1294	44.000		
		3703 SUPERINTENDÊNCIA EXECUTIVA DE CIDADES	44.000	IMÓVEIS QUITADOS / UNIDADE	100
	2051 REGULARIZAÇÃO FUNDIÁRIA URBANA	TOTAL DA AÇÃO 2051	20.000		
	2090 GESTÃO DO PROGRAMA HABITAR MELHOR	TOTAL DA AÇÃO 2090	1.030.000		

## PROGRAMA: 1004 PROGRAMA DETRAN EXCELÊNCIA DE ATENDIMENTO AO CIDADÃO

OBJETIVO	TOTAL	ORGÃO GESTOR
Buscar o máximo de satisfação do usuário que recorre aos serviços do DETRAN - GO, oferecendo serviços com presteza, agilidade, educação, confiabilidade e conforto.	96.500.000	5901 - DEPARTAMENTO ESTADUAL DE TRÂNSITO - DETRAN

AÇÃO	TÍTULO	UNIDADE ORÇAMENTÁRIA EXECUTORA	VALOR	PRODUTO / UNIDADE	META
	1062 SUPORTE PARA ARRECADAÇÃO DE TRIBUTOS	TOTAL DA AÇÃO 1062	13.000.000		
	1085 MODERNIZAÇÃO DA SEDE ADMINISTRATIVA DO DETRAN	TOTAL DA AÇÃO 1085	13.500.000		
	2152 AGILIDADE E COMODIDADE A SERVIÇO DO USUÁRIO	TOTAL DA AÇÃO 2152	20.000.000		
	2200 EXCELÊNCIA NO ATENDIMENTO AO CIDADÃO - VAPT VUPT	TOTAL DA AÇÃO 2200	5.500.000		
	2262 IMPLANTAÇÃO DO PADRÃO VAPT VUPT DE ATENDIMENTO - CIRETRANS	TOTAL DA AÇÃO 2262	7.500.000		
	2537 MODERNIZAÇÃO DAS CIRCUNSCRIÇÕES REGIONAIS	TOTAL DA AÇÃO 2537	3.700.000		
	2538 APOIO ÀS UNIDADES DE ATENDIMENTO	TOTAL DA AÇÃO 2538	33.300.000		



DEMONSTRATIVO DOS PROGRAMAS E SEUS OBJETIVOS POR AÇÕES, PRODUTOS, METAS, VALORES E ÓRGÃOS EXECUTORES

R\$ 1,00

RECURSOS DE TODAS AS FONTES

**PROGRAMA: 1005 PROGRAMA TRÂNSITO CONSCIENTE E RESPONSÁVEL**

OBJETIVO	TOTAL	ORGÃO GESTOR			
Buscar a redução contínua e gradual das fatalidades no trânsito, através de ações preventivas e corretivas envolvendo Educação, Engenharia e Fiscalização de Trânsito.	212.580.000	5901 - DEPARTAMENTO ESTADUAL DE TRÂNSITO - DETRAN			
AÇÃO	TÍTULO	UNIDADE ORÇAMENTÁRIA EXECUTORA	VALOR	PRODUTO / UNIDADE	META
2011	GOIÁS SINALIZADO	TOTAL DA AÇÃO 2011	25.800.000		
2087	PUBLICIDADE DE UTILIDADE PÚBLICA	TOTAL DA AÇÃO 2087	40.000.000		
2110	FISCALIZAÇÃO E SEGURANÇA NO TRÂNSITO	TOTAL DA AÇÃO 2110	49.200.000		
	2162 PRÁTICAS DE DIREÇÃO E LEGISLAÇÃO DE TRÂNSITO	TOTAL DA AÇÃO 2162	33.600.000		
2176	ESCOLA PÚBLICA DE TRÂNSITO - DETRAN	TOTAL DA AÇÃO 2176	19.520.000		
	2192 SUPORTE AS CIRCUNSCRIÇÕES REGIONAIS DE TRÂNSITO	TOTAL DA AÇÃO 2192	44.460.000		

**PROGRAMA: 1006 PROGRAMA DE DESENVOLVIMENTO DA REGIÃO METROPOLITANA DE GOIÂNIA**

OBJETIVO	TOTAL	ORGÃO GESTOR			
Promover o desenvolvimento do espaço metropolitano direcionando o processo de ocupação do solo visando uma melhor distribuição das atividades no território, integrado a uma política de mobilidade urbana, na construção de uma região moderna e socialmente inclusiva.	142.000	3700 - SECRETARIA DE MEIO AMBIENTE, RECURSOS HÍDRICOS, INFRAESTRUTURA, CIDADES E ASSUNTOS METROPOLITANOS			
AÇÃO	TÍTULO	UNIDADE ORÇAMENTÁRIA EXECUTORA	VALOR	PRODUTO / UNIDADE	META
1083	IMPLANTAÇÃO DE INFRAESTRUTURA URBANA E SOCIAL	TOTAL DA AÇÃO 1083	10.000		
	1288 OPERACIONALIZAÇÃO DE PROJETOS ESPECIAIS	TOTAL DA AÇÃO 1288	20.000		
	2433 APOIO AO FUNCIONAMENTO DO CONSELHO DE DESENVOLVIMENTO DA REGIÃO METROPOLITANA DE GOIÂNIA - CODEMETRO	TOTAL DA AÇÃO 2433	50.000		
	2547 COORDENAÇÃO DA ELABORAÇÃO DO PLANO DIRETOR E FORTALECIMENTO DA CAPACIDADE TÉCNICA DA RMG	TOTAL DA AÇÃO 2547	62.000		
		3704 SUP EXECUTIVA DE ASSUNTOS METROPOLITANOS	62.000	PLANO DIRETOR DA REGIÃO METROPOLITANA DE GOIÂNIA ELABORADO / PERCENTUAL	100



## DEMONSTRATIVO DOS PROGRAMAS E SEUS OBJETIVOS POR AÇÕES, PRODUTOS, METAS, VALORES E ÓRGÃOS EXECUTORES

R\$ 1,00

RECURSOS DE TODAS AS FONTES

**PROGRAMA: 1007 PROGRAMA CONTROLE E FISCALIZAÇÃO DA ADMINISTRAÇÃO PÚBLICA ESTADUAL**

OBJETIVO	TOTAL	ORGÃO GESTOR
Exercer a fiscalização da Administração Pública Estadual e dos recursos por ela geridos, zelando pela sua legalidade e legitimidade, bem como por sua eficiência, eficácia e economicidade, com a finalidade principal de prestar contas aos contribuintes, do emprego que o governo faz desses recursos.	154.377.000	0200 - TRIBUNAL DE CONTAS DO ESTADO DE GOIÁS



  

AÇÃO	TÍTULO	UNIDADE ORÇAMENTÁRIA EXECUTORA	VALOR	PRODUTO / UNIDADE	META
	1120 CONSTRUÇÃO E INSTALAÇÃO DO NOVO EDIFÍCIO SEDE DO TCE	TOTAL DA AÇÃO 1120	3.728.000		
	2205 DESENVOLVIMENTO DA POLITICA DA GESTÃO DE QUALIDADE	TOTAL DA AÇÃO 2205	540.000		
	2328 TREINAMENTO E APERFEIÇOAMENTO DE SERVIDORES DO TCE E JURISDICIONADO	TOTAL DA AÇÃO 2328	3.600.000		
	2350 FISCALIZAÇÃO DA ARRECADAÇÃO E APLICAÇÃO DOS RECURSOS PÚBLICOS ESTADUAIS	TOTAL DA AÇÃO 2350	146.509.000		

**PROGRAMA: 1008 PROGRAMA RODOVIDA**

OBJETIVO	TOTAL	ORGÃO GESTOR
Propiciar a manutenção integrada da malha pavimentada e não pavimentada, bem como outros tipos de serviços rodoviários como sinalização, na implantação, renovação e reparos de placas e sinalização horizontal, com a pintura de faixas no pavimento, bem como implantação e reparos em defensas metálicas e de concreto.	485.952.000	6701 - AGÊNCIA GOIANA DE TRANSPORTES E OBRAS - AGETOP

AÇÃO	TÍTULO	UNIDADE ORÇAMENTÁRIA EXECUTORA	VALOR	PRODUTO / UNIDADE	META
	1183 CONSTRUÇÃO DE PONTES E BUEIROS EM ESTRADAS ESTADUAIS NÃO PAVIMENTADAS	TOTAL DA AÇÃO 1183	60.560.000		
	2039 EVENTOS CULTURAIS, FESTIVIDADES E INAUGURAÇÕES DE OBRAS	TOTAL DA AÇÃO 2039	842.000		
	2392 CONSERVAÇÃO/RECUP./MANUT./CONSTRUÇÃO E SINALIZAÇÃO DAS RODOVIAS PAVIMENTADAS E NÃO PAVIMENTADAS E SUAS PONTES	TOTAL DA AÇÃO 2392	424.550.000		






DEMONSTRATIVO DOS PROGRAMAS E SEUS OBJETIVOS POR AÇÕES, PRODUTOS, METAS, VALORES E ÓRGÃOS EXECUTORES


R\$ 1,00

RECURSOS DE TODAS AS FONTES

**PROGRAMA: 1009 PROGRAMA DE TRANSPORTE E MOBILIDADE DA REGIÃO METROPOLITANA DE GOIÂNIA**

OBJETIVO	TOTAL	ORGÃO GESTOR				
Promover a melhoria das atuais condições de Mobilidade Urbana e dos Serviços de transporte coletivo, de forma segura, socialmente inclusiva e sustentável na Região Metropolitana de Goiânia.	55.450.000	3700 - SECRETARIA DE MEIO AMBIENTE, RECURSOS HÍDRICOS, INFRAESTRUTURA, CIDADES E ASSUNTOS METROPOLITANOS				
AÇÃO	TÍTULO	UNIDADE ORÇAMENTÁRIA EXECUTORA	VALOR	PRODUTO / UNIDADE	META	
1073	RENOVAÇÃO DA FROTA DE ÔNIBUS DA METROBUS		TOTAL DA AÇÃO 1073	40.000		
2058	CARTÃO TRANSPORTE CIDADÃO		TOTAL DA AÇÃO 2058	20.000		
	2432 SUBSÍDIO AO VALOR DA PASSAGEM AOS USUÁRIOS DAS LINHAS SEMIURBANAS DA REGIÃO METROPOLITANA DE GOIÂNIA		TOTAL DA AÇÃO 2432	170.000		
	2440 SUBSÍDIO AO VALOR DA PASSAGEM AOS USUÁRIOS DA LINHA DO EIXO ANHANGUERA DA REGIÃO METROPOLITANA DE GOIÂNIA		TOTAL DA AÇÃO 2440	190.000		
	2464 SUBSÍDIO AO VALOR DA PASSAGEM AOS USUÁRIOS DA LINHA DO EIXO ANHANGUERA E SEMIURBANAS DA REG.METROP. DE GOIÂNIA		TOTAL DA AÇÃO 2464	55.010.000		
	2548 GRATUIDADE DE TRANSPORTE PARA IDOSOS, DEFICIENTES E ESTUDANTES DO ENSINO FUNDAMENTAL NO AGLOMERADO DE GOIÂNIA		TOTAL DA AÇÃO 2548	20.000		
		3703 SUPERINTENDÊNCIA EXECUTIVA DE CIDADES		20.000	PESSOA ATENDIDA / PESSOA	10.000

**PROGRAMA: 1010 PROGRAMA DE IMPLANTAÇÃO DO VLT - VEÍCULO LEVE SOBRE TRILHOS**


OBJETIVO	TOTAL	ORGÃO GESTOR				
Promover a melhoria das atuais condições de Mobilidade Urbana e dos Serviços de transporte coletivo, de forma segura, socialmente inclusiva e sustentável na Região Metropolitana de Goiânia. Melhorar o acesso ao transporte coletivo, facilitando o deslocamento de pessoas residentes nos municípios que compõem a Região Metropolitana de Goiânia.	518.511.000	3700 - SECRETARIA DE MEIO AMBIENTE, RECURSOS HÍDRICOS, INFRAESTRUTURA, CIDADES E ASSUNTOS METROPOLITANOS				
AÇÃO	TÍTULO	UNIDADE ORÇAMENTÁRIA EXECUTORA	VALOR	PRODUTO / UNIDADE	META	
	1135 ESTUDOS E IMPLEMENTAÇÃO DO METRÔ LEVE DO EIXO ANHANGUERA		TOTAL DA AÇÃO 1135	518.471.000		
	1223 ESTUDOS E PROJETOS DE VIABILIDADE PARA IMPLANTAÇÃO DE VEÍCULO LEVE SOBRE TRILHOS - VLT		TOTAL DA AÇÃO 1223	40.000		

## DEMONSTRATIVO DOS PROGRAMAS E SEUS OBJETIVOS POR AÇÕES, PRODUTOS, METAS, VALORES E ÓRGÃOS EXECUTORES




R\$ 1,00

RECURSOS DE TODAS AS FONTES

**PROGRAMA: 1011 PROGRAMA AEROPORTUÁRIO**

OBJETIVO	TOTAL	ORGÃO GESTOR			
Construir e modernizar os terminais de passageiros, trazendo maior conforto ao usuário; o gerenciamento e verificação da segurança dos aeródromos, através de implantação, pavimentação e conservação dos aeroportos e terminais o balizamento e iluminação para pousos e decolagens noturnas, de acordo com as normas vigentes e dentro dos padrões de cada unidade construída ou conservada.	152.967.000	6701 - AGÊNCIA GOIANA DE TRANSPORTES E OBRAS - AGETOP			
AÇÃO	TÍTULO	UNIDADE ORÇAMENTÁRIA EXECUTORA	VALOR	PRODUTO / UNIDADE	META
	2173 ADMINISTRAÇÃO E DESENVOLVIMENTO DOS AERÓDROMOS	TOTAL DA AÇÃO 2173	877.000		
		3705 SUPERIN EXECUTIVA DE INFRAESTRUTURA	877.000	AEROPORTO MANTIDO / NUMERO	20
 2381 IMPLANTAÇÃO, PAVIMENTAÇÃO E CONSERVAÇÃO DE AEROPORTOS E TERMINAIS DE PASSAGEIROS		TOTAL DA AÇÃO 2381	152.090.000		

**PROGRAMA: 1012 PROGRAMA RODOVIDA URBANO**

OBJETIVO	TOTAL	ORGÃO GESTOR			
Proporcionar benefícios diretos às famílias goianas, melhorar a infraestrutura de transportes urbanos e construir cidades com melhor qualidade de vida.	283.968.000	6701 - AGÊNCIA GOIANA DE TRANSPORTES E OBRAS - AGETOP			
AÇÃO	TÍTULO	UNIDADE ORÇAMENTÁRIA EXECUTORA	VALOR	PRODUTO / UNIDADE	META
 1029 PAVIMENTAÇÃO DE VIAS URBANAS		TOTAL DA AÇÃO 1029	46.704.000		
 1031 REABILITAÇÃO DE VIAS URBANAS		TOTAL DA AÇÃO 1031	27.194.000		
1061 IMPLANTAÇÃO DE INFRAESTRUTURA URBANA		TOTAL DA AÇÃO 1061	210.060.000		
		6701 AGENCIA GOIANA DE TRANSPORTES E OBRAS	210.000.000	INFRAESTRUTURA IMPLANTADA / UNIDADE	120
 1102 PLANEJAMENTO, GESTÃO E PROJETO - RODOVIDA URBANO		TOTAL DA AÇÃO 1102	10.000		




DEMONSTRATIVO DOS PROGRAMAS E SEUS OBJETIVOS POR AÇÕES, PRODUTOS, METAS, VALORES E ÓRGÃOS EXECUTORES

R\$ 1,00

RECURSOS DE TODAS AS FONTES

**PROGRAMA: 1013 PROGRAMA APRENDER MAIS - AÇÕES PEDAGÓGICAS DE IMPACTO PARA A EDUCAÇÃO BÁSICA**

OBJETIVO	TOTAL	ORGÃO GESTOR			
Garantir a todos os alunos da rede estadual, qualidade de ensino, por meio de coordenação das ações que assegurem a universalização do atendimento escolar, com acompanhamento da evolução de desempenho, proporcionando ambiente favorável e o aumento da aprendizagem dos alunos.	124.370.000	2200 - SECRETARIA DE EDUCAÇÃO, CULTURA E ESPORTE			
AÇÃO	TÍTULO	UNIDADE ORÇAMENTÁRIA EXECUTORA	VALOR	PRODUTO / UNIDADE	META
2076	AMPLIAÇÃO DA EDUCAÇÃO INTEGRAL	TOTAL DA AÇÃO 2076	4.560.000		
2114	PROMOÇÃO DE POLÍTICAS INTERSETORIAIS	TOTAL DA AÇÃO 2114	2.700.000		
2242	DESENVOLVIMENTO DE AÇÕES PEDAGÓGICAS DO ENSINO ESPECIAL	TOTAL DA AÇÃO 2242	2.850.000		
2248	IMPLANTAÇÃO DO SISTEMA ESTADUAL DE AVALIAÇÃO EDUCACIONAL	TOTAL DA AÇÃO 2248	12.650.000		
2269	DESENVOLVIMENTO DAS AÇÕES PEDAGÓGICAS DO ENSINO À DISTÂNCIA	TOTAL DA AÇÃO 2269	3.150.000		
2337	DESENVOLVIMENTO DAS AÇÕES PEDAGÓGICAS DA EDUCAÇÃO DE JOVENS E ADULTOS	TOTAL DA AÇÃO 2337	3.310.000		
2343	DESENVOLVIMENTO DE AÇÕES PEDAGÓGICAS E UNIVERSALIZAÇÃO DO ENSINO MÉDIO	TOTAL DA AÇÃO 2343	27.030.000		
2369	CORREÇÃO DA DISTORÇÃO IDADE / ANO ESCOLAR, REDUÇÃO DA EVASÃO E REPETÊNCIA	TOTAL DA AÇÃO 2369	2.710.000		
 2370	DESENVOLVIMENTO DE AÇÕES PEDAGÓGICAS E UNIVERSALIZAÇÃO DO ENSINO FUNDAMENTAL	TOTAL DA AÇÃO 2370	35.780.000		
2709	AQUISIÇÃO, DISTRIBUIÇÃO, ELABORAÇÃO, PRODUÇÃO, IMPRESSÃO E PUBLICAÇÃO DE DOCUMENTOS, PERIÓDICOS E LIVROS	TOTAL DA AÇÃO 2709	29.630.000		

## DEMONSTRATIVO DOS PROGRAMAS E SEUS OBJETIVOS POR AÇÕES, PRODUTOS, METAS, VALORES E ÓRGÃOS EXECUTORES



R\$ 1,00

RECURSOS DE TODAS AS FONTES

**PROGRAMA: 1014 PROGRAMA DE COMUNICAÇÃO E PUBLICIDADE INSTITUCIONAL DAS AÇÕES GOVERNAMENTAIS E COMUNICAÇÕES ELETRÔNICAS**

OBJETIVO	TOTAL	ORGÃO GESTOR
<p>Construir e manter canais de informação e comunicação entre o Governo de Goiás e a sociedade visando difundir esclarecimentos de interesse público e divulgar nacional e internacionalmente as potencialidades e vantagens competitivas de Goiás; administrar e ampliar o site de notícias eletrônicas; ser um instrumento de informação para o cidadão e de comunicação para o Governo promovendo a transparência das ações governamentais e a divulgação de campanhas de interesse público; otimizar o uso da tecnologia da informação e desenvolver sistemas corporativos que controlem as atividades da divulgação e sites eletrônicos; prover suporte técnico a sistemas, programas e equipamentos para a divulgação e sites eletrônicos; zelar pela qualidade no serviço prestado e manter em funcionamento toda a tecnologia da informação.</p>	41.530.000	1100 - SECRETARIA DA CASA CIVIL


  

AÇÃO	TÍTULO	UNIDADE ORÇAMENTÁRIA EXECUTORA	VALOR	PRODUTO / UNIDADE	META
	2197 DIVULGAÇÃO E VEICULAÇÃO DAS AÇÕES GOVERNAMENTAIS	TOTAL DA AÇÃO 2197	41.520.000		
	2385 MODERNIZAÇÃO DA DIVULGAÇÃO INSTITUCIONAL ELETRÔNICA DO GOVERNO DO ESTADO DE GOIÁS	TOTAL DA AÇÃO 2385	10.000		

**PROGRAMA: 1015 PROGRAMA RECONHECER**

OBJETIVO	TOTAL	ORGÃO GESTOR
<p>Valorizar, fortalecer e dar visibilidade ao trabalho docente na rede estadual de ensino. Estabelecer política de formação continuada, a fim de promover, valorizar e qualificar o trabalho pedagógico dos docentes, fortalecendo a classe e, conseqüentemente, elevando os índices de desempenho dos estudantes da rede.</p>	17.590.000	2200 - SECRETARIA DE EDUCAÇÃO, CULTURA E ESPORTE

AÇÃO	TÍTULO	UNIDADE ORÇAMENTÁRIA EXECUTORA	VALOR	PRODUTO / UNIDADE	META
	2041 PRÊMIO DE EXCELÊNCIA	TOTAL DA AÇÃO 2041	15.050.000		
	2320 APRIMORAMENTO DO SISTEMA DE AVALIAÇÃO DOS PROFISSIONAIS DA EDUCAÇÃO	TOTAL DA AÇÃO 2320	2.460.000		
	2346 FORTALECIMENTO DA CARREIRA E ADOÇÃO DO SISTEMA DE BÔNUS POR DESEMPENHO	TOTAL DA AÇÃO 2346	80.000		



DEMONSTRATIVO DOS PROGRAMAS E SEUS OBJETIVOS POR AÇÕES, PRODUTOS, METAS, VALORES E ÓRGÃOS EXECUTORES

R\$ 1,00

RECURSOS DE TODAS AS FONTES

**PROGRAMA: 1016 PROGRAMA DE DESENVOLVIMENTO INTEGRADO DA REGIÃO DO ENTORNO DO DISTRITO FEDERAL**

OBJETIVO	TOTAL	ORGÃO GESTOR			
Corrigir as distorções e os desequilíbrios da região do Entorno do DF, integrando-a às demais regiões do Estado, impulsionando o setor produtivo através do aproveitamento das potencialidades existentes visando a geração de trabalho, renda e a melhoria da qualidade de vida da população.	2.735.000	3600 - SECRETARIA DE DESENVOLVIMENTO ECONÔMICO, CIENTÍFICO E TECNOLÓGICO E DE AGRICULTURA, PECUÁRIA E IRRIGAÇÃO			
AÇÃO	TÍTULO	UNIDADE ORÇAMENTÁRIA EXECUTORA	VALOR	PRODUTO / UNIDADE	META
1050	FERROVIA LUZIÂNIA-BRASÍLIA	TOTAL DA AÇÃO 1050	75.000		
1083	IMPLANTAÇÃO DE INFRAESTRUTURA URBANA E SOCIAL	TOTAL DA AÇÃO 1083	1.490.000		
	1167 REESTRUTURAÇÃO DO TRANSPORTE COLETIVO NA REGIÃO DO ENTORNO DO DF	TOTAL DA AÇÃO 1167	60.000		
1188	DESENVOLVIMENTO DO ENTORNO DO DISTRITO FEDERAL	TOTAL DA AÇÃO 1188	1.110.000		

**PROGRAMA: 1017 PROGRAMA DE MODERNIZAÇÃO, AMPLIAÇÃO E ATUALIZAÇÃO TÉCNICA DAS RÁDIOS, TBC NEWS E GRÁFICA DE GOIÁS**





OBJETIVO	TOTAL	ORGÃO GESTOR			
Formular, estabelecer e executar a política de comunicação social e jornalística do Governo do Estado de Goiás; Administrar, modernizar, manter a atualização técnica, imprimir e fazer circular o Diário Oficial e Diário da Justiça do Estado de Goiás; Administrar, modernizar e manter a atualização técnica de: emissão e transmissão de sons das Rádios AM/FM e a retransmissão de sons e imagens da TBC News, por meio de suas frequências e canais; Otimizar o uso da tecnologia da informação; bem como desenvolver sistemas corporativos; prover suporte técnico a sistemas, programas e equipamentos para as Rádios AM/FM, TBC News e Imprensa Oficial.	7.657.000	4101 - AGÊNCIA BRASIL CENTRAL - ABC			
AÇÃO	TÍTULO	UNIDADE ORÇAMENTÁRIA EXECUTORA	VALOR	PRODUTO / UNIDADE	META
2170	MODERNIZAÇÃO E MANUTENÇÃO DA GRÁFICA DE GOIÁS	TOTAL DA AÇÃO 2170	90.000		
2216	MODERNIZAÇÃO E ATUALIZAÇÃO TÉCNICA DAS RÁDIOS AM/FM	TOTAL DA AÇÃO 2216	66.000		
2355	ATUALIZAÇÃO TÉCNICA E VEICULAÇÃO DOS PROGRAMAS DA TBC NEWS E RÁDIOS AM/FM	TOTAL DA AÇÃO 2355	311.000		
2361	COBERTURA DE EVENTOS JORNALÍSTICOS E ARTÍSTICOS DA TBC NEWS E RÁDIOS AM/FM	TOTAL DA AÇÃO 2361	300.000		
2435	EXPANSÃO DO SINAL DA TV VIA SATÉLITE E VIA TERRESTRE, EDIFICAÇÕES, MANUTENÇÃO E SUA ATUALIZAÇÃO TÉCNICA	TOTAL DA AÇÃO 2435	6.890.000		

## DEMONSTRATIVO DOS PROGRAMAS E SEUS OBJETIVOS POR AÇÕES, PRODUTOS, METAS, VALORES E ÓRGÃOS EXECUTORES


R\$ 1,00

RECURSOS DE TODAS AS FONTES

**PROGRAMA: 1018 PROGRAMA ESCOLA REFERÊNCIA - MELHORIA DA INFRAESTRUTURA FÍSICA, PEDAGÓGICA E TECNOLÓGICA**

OBJETIVO	TOTAL	ORGÃO GESTOR			
Contribuir para a melhoria da infraestrutura física, pedagógica e tecnológica, proporcionando um ambiente favorável ao desenvolvimento das atividades, elevando a qualidade do ensino e prestação de serviços públicos na rede estadual de ensino.	768.355.000	2200 - SECRETARIA DE EDUCAÇÃO, CULTURA E ESPORTE			
AÇÃO	TÍTULO	UNIDADE ORÇAMENTÁRIA EXECUTORA	VALOR	PRODUTO / UNIDADE	META
	1306 CONSTRUÇÃO/AMPLIAÇÃO/MANUTENÇÃO E ADEQUAÇÃO DE UNIDADES ESCOLARES E PRÉDIOS PÚBLICOS	TOTAL DA AÇÃO 1306	308.725.000		
	2294 IMPLANTAÇÃO E DOAÇÃO DE UNIFORME E MATERIAL ESCOLAR (KIT ALUNO)	TOTAL DA AÇÃO 2294	3.070.000		
	2313 REPASSE DE RECURSOS FINANCEIROS AS UNIDADES JURISDICIONADAS À SEE	TOTAL DA AÇÃO 2313	35.040.000		
	2366 FORNECIMENTO DE MERENDA ESCOLAR PARA ALUNOS DO ENSINO FUND/MÉD/ESPECIAL/EJA	TOTAL DA AÇÃO 2366	74.530.000		
	2394 APOIO TÉCNICO, ADMINISTRATIVO E LOGÍSTICO AO DESENVOLVIMENTO DE ATIVIDADES DO ENSINO	TOTAL DA AÇÃO 2394	33.230.000		
	2427 TRANSPORTE ESCOLAR -TRANSFERÊNCIA DE RECURSOS FINANCEIROS ÀS PREFEITURAS E PAGAMENTO A EMPRESA	TOTAL DA AÇÃO 2427	108.040.000		
	2428 AQUISIÇÃO E DISTRIBUIÇÃO DE COMPUTADORES PARA PROFESSORES E ALUNOS DA REDE PÚBLICA - PROJETO AMIGO	TOTAL DA AÇÃO 2428	130.080.000		
	2454 PROVER AQUISIÇÃO / DESENVOLVIMENTO / SUPORTE E MANUT. DE BENS E SERVIÇOS DE TIC-TECNO DA INFOR. E COMUNICAÇÃO	TOTAL DA AÇÃO 2454	26.060.000		
	2459 AQUIS. INSTAL. MANUT. SUPORTE DE EQUIP. MOBIL. E TECNOL. DA INFORM. DESTINADOS ÀS UNID. JURISDICIONADAS À SEE	TOTAL DA AÇÃO 2459	49.580.000		

**PROGRAMA: 1019 PROGRAMA DE MODERNIZAÇÃO E HUMANIZAÇÃO DA ADMINISTRAÇÃO E MELHORIA DA INFORMAÇÃO EM SAÚDE**

OBJETIVO	TOTAL	ORGÃO GESTOR			
Promover o bem comum por meio da otimização do processo de gestão do SUS.	203.796.000	2800 - SECRETARIA DA SAÚDE			
AÇÃO	TÍTULO	UNIDADE ORÇAMENTÁRIA EXECUTORA	VALOR	PRODUTO / UNIDADE	META
	1228 CONSTRUÇÃO, AMPLIAÇÃO E ADEQUAÇÃO DAS UNIDADES ASSISTENCIAIS E ADMINISTRATIVAS DA SES/GO	TOTAL DA AÇÃO 1228	153.648.000		
	2089 FORTALECIMENTO DO CONTROLE SOCIAL	TOTAL DA AÇÃO 2089	2.170.000		
	2120 FORTALECIMENTO DO PLANEJAMENTO DO SUS	TOTAL DA AÇÃO 2120	390.000		






DEMONSTRATIVO DOS PROGRAMAS E SEUS OBJETIVOS POR AÇÕES, PRODUTOS, METAS, VALORES E ÓRGÃOS EXECUTORES

R\$ 1,00






RECURSOS DE TODAS AS FONTES

**PROGRAMA: 1019 PROGRAMA DE MODERNIZAÇÃO E HUMANIZAÇÃO DA ADMINISTRAÇÃO E MELHORIA DA INFORMAÇÃO EM SAÚDE**

AÇÃO	TÍTULO	UNIDADE ORÇAMENTÁRIA EXECUTORA	VALOR	PRODUTO / UNIDADE	META
2237	DESENVOLVIMENTO DAS AÇÕES DE COMUNICAÇÃO INSTITUCIONAL	TOTAL DA AÇÃO 2237	5.010.000		
2270	FORTALECIMENTO DAS AÇÕES DE CONTROLE, AVALIAÇÃO E AUDITORIA	TOTAL DA AÇÃO 2270	220.000		
 2299	FORMAÇÃO, APERFEIÇOAMENTO E APRIMORAMENTO DE PESSOAL PARA O SUS	TOTAL DA AÇÃO 2299	15.216.000		
2462	PESQUISAS, PROJETOS E ESTUDOS PARA ACOMPANHAMENTO E MONITORAMENTO DA POPULAÇÃO EXPOSTA AO CÉSIO 137	TOTAL DA AÇÃO 2462	122.000		
2536	IMPLEMENTAÇÃO DE AÇÕES DE INOVAÇÃO EM TECNOLOGIA EM SAÚDE	TOTAL DA AÇÃO 2536	27.020.000		

**PROGRAMA: 1020 PROGRAMA REDUÇÃO DA DESIGUALDADE EDUCACIONAL, FORTALECIMENTO DA INCLUSÃO E DIVERSIDADE NA REDE EST. DE ENSINO**

OBJETIVO	TOTAL	ÓRGÃO GESTOR
Estimular as políticas educacionais que efetivem ações e atividades que garantam o direito à educação, a melhoria da qualidade da aprendizagem e da equidade sócio, artístico, esportiva e educativa de todo e qualquer cidadão goiano, ao longo de sua vida; propiciando aos alunos as condições necessárias para interagir com bens culturais coletivos e com linguagens artísticas e esportivas de expressão individual e coletiva e garantir o aprendizado aos alunos de mais baixo desempenho.	20.100.000	2200 - SECRETARIA DE EDUCAÇÃO, CULTURA E ESPORTE

AÇÃO	TÍTULO	UNIDADE ORÇAMENTÁRIA EXECUTORA	VALOR	PRODUTO / UNIDADE	META
 2228	SUPOORTE ÀS ESCOLAS VULNERÁVEIS - DE BAIXO DESEMPENHO	TOTAL DA AÇÃO 2228	3.010.000		
 2230	JORNADA DE AMPLIAÇÃO DA APRENDIZAGEM: AABB COMUNIDADE	TOTAL DA AÇÃO 2230	1.020.000		
2421	IMPLANTAÇÃO DE EDUCAÇÃO DE JOVENS E ADULTOS E ENSINO MÉDIO INTEGRADA À EDUCAÇÃO PROFISSIONAL	TOTAL DA AÇÃO 2421	1.570.000		
 2448	AMPLIAÇÃO DO ATENDIM. AOS ALUNOS EM SITUAÇÃO DE VULNERABIL. SOCIAL OU PRIVADOS DA LIBERDADE, NA REDE ESTADUAL	TOTAL DA AÇÃO 2448	2.710.000		
 2455	AQUISIÇÃO DE MATERIAIS ESPORTIVOS, ARTÍSTICOS E REALIZAÇÃO DE JOGOS ESTUDANTIS, MOSTRAS E FESTIVAIS DE ARTE	TOTAL DA AÇÃO 2455	8.790.000		
 2461	AMPLIAÇÃO DO Nº DE ALUNOS ATENDIDOS COM PROJETOS DE ARTE, ESPORTE, DIVERSIDADE CULTURAL E TRANSVERSAIS	TOTAL DA AÇÃO 2461	3.000.000		

## DEMONSTRATIVO DOS PROGRAMAS E SEUS OBJETIVOS POR AÇÕES, PRODUTOS, METAS, VALORES E ÓRGÃOS EXECUTORES





R\$ 1,00

RECURSOS DE TODAS AS FONTES

**PROGRAMA: 1021 PROGRAMA SAÚDE INCLUSIVA**

OBJETIVO	TOTAL	ORGÃO GESTOR			
Realizar ações coordenadas com o objetivo de assegurar a atenção para grupos específicos e vulneráveis da população.	790.000	2800 - SECRETARIA DA SAÚDE			
AÇÃO	TÍTULO	UNIDADE ORÇAMENTÁRIA EXECUTORA	VALOR	PRODUTO / UNIDADE	META
2174	CAPTAÇÃO DE ÓRGÃOS E TECIDOS PARA TRANSPLANTES	TOTAL DA AÇÃO 2174	540.000		
2315	ASSISTÊNCIA INTEGRAL À SAÚDE E MONITORAMENTO DOS RADIOACIDENTADOS	TOTAL DA AÇÃO 2315	250.000		

**PROGRAMA: 1022 PROGRAMA SAÚDE DO CIDADÃO**

OBJETIVO	TOTAL	ORGÃO GESTOR			
Buscar a eficiência e a eficácia da atenção à saúde da população através de estratégias, cooperações e fortalecimento das áreas de promoção e prevenção, bem como estabelecer o aumento da cobertura das ações e serviços de saúde através de redes de atenção.	313.296.000	2800 - SECRETARIA DA SAÚDE			
AÇÃO	TÍTULO	UNIDADE ORÇAMENTÁRIA EXECUTORA	VALOR	PRODUTO / UNIDADE	META
1181	CONFORMAÇÃO, IMPLANTAÇÃO E IMPLEMENTAÇÃO DAS REDES DE ATENÇÃO À SAÚDE	TOTAL DA AÇÃO 1181	590.000		
1264	PLANO OPERATIVO ESTADUAL DE CENTROS DE INTERNAÇÃO E INTERNAÇÃO PROVISÓRIA DE ADOLESCENTE EM CONFLITO COM A LEI	TOTAL DA AÇÃO 1264	20.000		
2105	VIGILÂNCIA ALIMENTAR E NUTRICIONAL	TOTAL DA AÇÃO 2105	280.000		
2203	AÇÕES DE SAÚDE PARA PESSOAS PRIVADAS DE LIBERDADE	TOTAL DA AÇÃO 2203	2.010.000		
2208	PROMOÇÃO DA SAÚDE E PREVENÇÃO DE DOENÇAS E AGRAVOS	TOTAL DA AÇÃO 2208	17.020.000		
2222	CONTROLE SANITÁRIO DE PRODUTOS, SERVIÇOS E AMBIENTES	TOTAL DA AÇÃO 2222	5.050.000		
 2223	FORTALECIMENTO DAS AÇÕES DE ATENÇÃO PRIMÁRIA À SAÚDE	TOTAL DA AÇÃO 2223	60.170.000		
 2265	MELHORIA DO ACESSO DA POPULAÇÃO A ASSISTÊNCIA FARMACÊUTICA	TOTAL DA AÇÃO 2265	45.000.000		
 2297	CONSOLIDAÇÃO DA POLÍTICA DE SAÚDE MENTAL, ÁLCOOL E OUTRAS DROGAS	TOTAL DA AÇÃO 2297	12.120.000		
 2406	OPERACIONALIZAÇÃO DAS AÇÕES DE ENFRENTAMENTO ÀS DROGAS	TOTAL DA AÇÃO 2406	3.623.000		
2445	AQUISIÇÃO E FORNECIMENTO DE MEDICAMENTOS, INSUMOS E	TOTAL DA AÇÃO 2445	166.010.000		



DEMONSTRATIVO DOS PROGRAMAS E SEUS OBJETIVOS POR AÇÕES, PRODUTOS, METAS, VALORES E ÓRGÃOS EXECUTORES

R\$ 1,00

RECURSOS DE TODAS AS FONTES

**PROGRAMA: 1022 PROGRAMA SAÚDE DO CIDADÃO**

AÇÃO	TÍTULO	UNIDADE ORÇAMENTÁRIA EXECUTORA	VALOR	PRODUTO / UNIDADE	META
	CORRELATOS PARA MELHORIA DA QUALIDADE DE SAÚDE	2850 FUNDO ESTADUAL DE SAÚDE - FES	83.000.000	AÇÃO EXECUTADA / PERCENTUAL	100
2540	APOIO TÉCNICO E FINANCEIRO ÀS ENTIDADES SEM FINS LUCRATIVOS VOLTADOS AO ENFRENTAMENTO DA DEPENDÊNCIA QUÍMICA	TOTAL DA AÇÃO 2540	977.000		
2754	APOIO AOS CONSELHOS ESTADUAIS E MUNICIPAIS DE POLÍTICAS SOBRE DROGAS	TOTAL DA AÇÃO 2754	426.000		


**PROGRAMA: 1023 PROGRAMA PROMOÇÃO E GARANTIA DA ASSISTÊNCIA INTEGRAL À SAÚDE**

OBJETIVO	TOTAL	ÓRGÃO GESTOR
Garantir a população acesso a assistência integral à saúde.	862.755.000	2800 - SECRETARIA DA SAÚDE

AÇÃO	TÍTULO	UNIDADE ORÇAMENTÁRIA EXECUTORA	VALOR	PRODUTO / UNIDADE	META
1265	IMPLANTAÇÃO DE UM MODELO DE GERENCIAMENTO HOSPITALAR COM PUBLICIZAÇÃO E PARCERIAS COM O TERCEIRO SETOR	TOTAL DA AÇÃO 1265	611.320.000		
2257	AMPLIAÇÃO E FORTALECIMENTO DA HEMORREDE DO ESTADO DE GOIÁS	TOTAL DA AÇÃO 2257	18.100.000		
2380	AMPLIAÇÃO E FORTALECIMENTO DAS AÇÕES LABORATORIAIS DE INTERESSE DE SAÚDE PÚBLICA	TOTAL DA AÇÃO 2380	10.352.000		
2401	FORTALECIMENTO DAS AÇÕES ESTRATÉGICAS DE ATENÇÃO À SAÚDE DE MÉDIA E ALTA COMPLEXIDADE	TOTAL DA AÇÃO 2401	160.370.000		
2431	PROMOÇÃO DA QUALIDADE DA ASSISTÊNCIA PRESTADA PELAS UNIDADES ASSISTENCIAIS À POPULAÇÃO REFERENCIADA	TOTAL DA AÇÃO 2431	62.613.000		

**PROGRAMA: 1025 PROGRAMA DE CONSTRUÇÃO, AMPLIAÇÃO, REFORMA E GERÊNCIA DE PRÓPRIOS PÚBLICOS**

OBJETIVO	TOTAL	ÓRGÃO GESTOR
Construir, ampliar e manter os prédios públicos, bem como acompanhar as condições físicas de cada um deles, possibilitando planejar melhor a reforma, a ampliação e a conservação de escolas, hospitais, creches, ginásios de esportes, campos de futebol e prédios administrativos.	372.617.000	6701 - AGÊNCIA GOIANA DE TRANSPORTES E OBRAS - AGETOP







AÇÃO	TÍTULO	UNIDADE ORÇAMENTÁRIA EXECUTORA	VALOR	PRODUTO / UNIDADE	META
 1116	PLANEJAMENTO, GESTÃO E PROJETO - PRÓPRIOS PÚBLICOS	TOTAL DA AÇÃO 1116	30.510.000		
1139	ESTUDOS AMBIENTAIS E LICENCIAMENTOS - PRÓPRIOS	TOTAL DA AÇÃO 1139	20.000		

## DEMONSTRATIVO DOS PROGRAMAS E SEUS OBJETIVOS POR AÇÕES, PRODUTOS, METAS, VALORES E ÓRGÃOS EXECUTORES

R\$ 1,00

RECURSOS DE TODAS AS FONTES

## PROGRAMA: 1025 PROGRAMA DE CONSTRUÇÃO, AMPLIAÇÃO, REFORMA E GERÊNCIA DE PRÓPRIOS PÚBLICOS

AÇÃO	TÍTULO	UNIDADE ORÇAMENTÁRIA EXECUTORA	VALOR	PRODUTO / UNIDADE	META
	PÚBLICOS				
 1157	CONSTRUÇÃO, AMPLIAÇÃO, REFORMA E GERÊNCIA DE PRÓPRIOS PÚBLICOS	TOTAL DA AÇÃO 1157	246.299.000		
1216	CONSTRUÇÃO, AMPLIAÇÃO E REFORMA DE PRÓPRIOS PÚBLICOS NA ÁREA DE ESPORTE, LAZER E TURISMO	TOTAL DA AÇÃO 1216	44.070.000		
		6701 AGENCIA GOIANA DE TRANSPORTES E OBRAS	44.070.000	PROJETO EXECUTADO / PERCENTUAL	100
 1268	CONSTRUÇÃO, AMPLIAÇÃO E REFORMA DE PRÓPRIOS PÚBLICOS NA ÁREA DA EDUCAÇÃO	TOTAL DA AÇÃO 1268	25.454.000		
 1269	CONSTRUÇÃO, AMPLIAÇÃO E REFORMA DE PRÓPRIOS PÚBLICOS NA ÁREA DA SAÚDE	TOTAL DA AÇÃO 1269	25.454.000		
 1301	AUTÓDROMO INTERNACIONAL DE GOIÂNIA (CONSTRUÇÃO/REFORMA/MANUTENÇÃO)	TOTAL DA AÇÃO 1301	10.000		
2122	AMPLIAÇÃO E REFORMA DE VILAS MILITARES	TOTAL DA AÇÃO 2122	220.000		
		2902 POLÍCIA MILITAR	200.000	AÇÃO EXECUTADA / PERCENTUAL	100
 2362	ADMINISTRAÇÃO, MANUTENÇÃO E CONSERVAÇÃO DOS TERMINAIS RODOVIÁRIOS DO ESTADO	TOTAL DA AÇÃO 2362	420.000		
 2543	ADMINISTRAÇÃO E MANUTENÇÃO DO CENTRO CULTURAL OSCAR NIEMEYER	TOTAL DA AÇÃO 2543	40.000		
2544	ADMINISTRAÇÃO E MANUTENÇÃO DO AUTÓDROMO AYRTON SENNA	TOTAL DA AÇÃO 2544	40.000		
		6701 AGENCIA GOIANA DE TRANSPORTES E OBRAS	40.000	AÇÃO EXECUTADA / PERCENTUAL	100
2545	ADMINISTRAÇÃO E MANUTENÇÃO DO CENTRO DE EXCELÊNCIA	TOTAL DA AÇÃO 2545	40.000		
		6701 AGENCIA GOIANA DE TRANSPORTES E OBRAS	40.000	AÇÃO EXECUTADA / PERCENTUAL	100
2759	ADMINISTRAÇÃO E MANUTENÇÃO DO ESTÁDIO SERRA DOURADA	TOTAL DA AÇÃO 2759	40.000		
		6701 AGENCIA GOIANA DE TRANSPORTES E OBRAS	40.000	AÇÃO EXECUTADA / PERCENTUAL	100



DEMONSTRATIVO DOS PROGRAMAS E SEUS OBJETIVOS POR AÇÕES, PRODUTOS, METAS, VALORES E ÓRGÃOS EXECUTORES

R\$ 1,00

RECURSOS DE TODAS AS FONTES

**PROGRAMA: 1026 PROGRAMA DE DESENVOLVIMENTO INTEGRADO DO NORDESTE GOIANO**

OBJETIVO	TOTAL	ORGÃO GESTOR
Corrigir as distorções e os desequilíbrios da região do Nordeste Goiano, integrando-a às demais regiões do Estado, através de investimentos em infraestrutura econômica e social, impulsionando o setor produtivo com o aproveitamento das potencialidades existentes visando a geração de trabalho e renda e a melhoria da qualidade de vida da população.	2.030.000	3600 - SECRETARIA DE DESENVOLVIMENTO ECONÔMICO, CIENTÍFICO E TECNOLÓGICO E DE AGRICULTURA, PECUÁRIA E IRRIGAÇÃO

AÇÃO	TÍTULO	UNIDADE ORÇAMENTÁRIA EXECUTORA	VALOR	PRODUTO / UNIDADE	META
1083	IMPLANTAÇÃO DE INFRAESTRUTURA URBANA E SOCIAL	TOTAL DA AÇÃO 1083	2.020.000		
2486	ARTICULAÇÃO PARA IMPLANTAÇÃO DE ZONA DE PROCESSAMENTO À EXPORTAÇÃO-ZPE-NORDESTE GOIANO	TOTAL DA AÇÃO 2486	10.000		

**PROGRAMA: 1028 PROGRAMA GOIÁS PAVIMENTADO**

OBJETIVO	TOTAL	ORGÃO GESTOR
Executar a pavimentação de rodovias e acessos; melhoramentos das rodovias radiais e a duplicação das mesmas; obras de arte especiais (pontes em concreto armado e bueiros celulares); reabilitação, restauração; supervisão, projetos e obras complementares.	136.107.000	6701 - AGÊNCIA GOIANA DE TRANSPORTES E OBRAS - AGETOP

AÇÃO	TÍTULO	UNIDADE ORÇAMENTÁRIA EXECUTORA	VALOR	PRODUTO / UNIDADE	META
1115	PLANEJAMENTO, GESTÃO E PROJETO - GOIÁS PAVIMENTADO	TOTAL DA AÇÃO 1115	7.819.000		
1117	ESTUDOS AMBIENTAIS E LICENCIAMENTOS - GOIÁS PAVIMENTADO	TOTAL DA AÇÃO 1117	1.010.000		
1124	PLANEJAMENTO, GESTÃO, ESTUDOS, PROJETOS E SUPERVISÃO	TOTAL DA AÇÃO 1124	40.000		
1198	IMPLANTAÇÃO, PAVIMENTAÇÃO, OBRAS DE ARTE ESPECIAIS - OAE - E COMPLEMENTARES	TOTAL DA AÇÃO 1198	127.238.000		

**PROGRAMA: 1029 PROGRAMA PRIMEIRO CAMINHO**

OBJETIVO	TOTAL	ORGÃO GESTOR
Promover auxílio às administrações municipais que não possuem autonomia financeira para levar os benefícios às estradas rurais, que servem especialmente, aos pequenos agricultores.	14.039.000	6701 - AGÊNCIA GOIANA DE TRANSPORTES E OBRAS - AGETOP

AÇÃO	TÍTULO	UNIDADE ORÇAMENTÁRIA EXECUTORA	VALOR	PRODUTO / UNIDADE	META
1080	CONSTRUÇÃO E AMPLIAÇÃO DE ESTRADAS MUNICIPAIS	TOTAL DA AÇÃO 1080	14.029.000		
1110	PLANEJAMENTO, GESTÃO E PROJETO - PRIMEIRO CAMINHO	TOTAL DA AÇÃO 1110	10.000		

## DEMONSTRATIVO DOS PROGRAMAS E SEUS OBJETIVOS POR AÇÕES, PRODUTOS, METAS, VALORES E ÓRGÃOS EXECUTORES

R\$ 1,00



RECURSOS DE TODAS AS FONTES

**PROGRAMA: 1029 PROGRAMA PRIMEIRO CAMINHO**

AÇÃO	TÍTULO	UNIDADE ORÇAMENTÁRIA EXECUTORA	VALOR	PRODUTO / UNIDADE	META
------	--------	--------------------------------	-------	-------------------	------


**PROGRAMA: 1031 PROGRAMA GESTÃO TRANSPARENTE**

OBJETIVO	TOTAL	ORGÃO GESTOR
Angariar a participação social no controle dos serviços e patrimônio públicos, bem como disseminar a atitude ética no serviço público estadual e conferir a transparência dos atos governamentais em todos os níveis da administração.	630.000	1500 - CONTROLADORIA-GERAL DO ESTADO

AÇÃO	TÍTULO	UNIDADE ORÇAMENTÁRIA EXECUTORA	VALOR	PRODUTO / UNIDADE	META
 1005 FALE CIDADÃO		TOTAL DA AÇÃO 1005	20.000		
1012 FONTES E RECURSOS		TOTAL DA AÇÃO 1012	10.000		
1013 CGE INFRAESTRUTURA		TOTAL DA AÇÃO 1013	70.000		
 1015 GESTÃO TRANSPARENTE		TOTAL DA AÇÃO 1015	30.000		
1020 BALCÃO DE OPORTUNIDADES		TOTAL DA AÇÃO 1020	500.000		

**PROGRAMA: 1032 POLO DE DESENVOLVIMENTO TURÍSTICO-HISTÓRICO DO EIXO BRASÍLIA/CORUMBÁ/PIRENÓPOLIS/JARAGUÁ/GOIÁS**

OBJETIVO	TOTAL	ORGÃO GESTOR
Promover o desenvolvimento sócio-cultural-econômico da região do Eixo Histórico Turístico Corumbá de Goiás/ Pirenópolis/Jaraguá/Cidade de Goiás com atividades de capacitação profissional e de fomento às atividades ligadas ao turismo e à cultura, com foco nas potencialidades locais.	5.322.000	2700 - SECRETARIA DE GESTÃO E PLANEJAMENTO

AÇÃO	TÍTULO	UNIDADE ORÇAMENTÁRIA EXECUTORA	VALOR	PRODUTO / UNIDADE	META
 1159 DESENVOLVIMENTO TURÍSTICO DE GOIÁS		TOTAL DA AÇÃO 1159	5.302.000		
2040 REFORMA/RESTAURAÇÃO/CONSTRUÇÃO/INSTALAÇÃO DE IMÓVEIS E CENTROS CULTURAIS		TOTAL DA AÇÃO 2040	20.000		



DEMONSTRATIVO DOS PROGRAMAS E SEUS OBJETIVOS POR AÇÕES, PRODUTOS, METAS, VALORES E ÓRGÃOS EXECUTORES

R\$ 1,00

RECURSOS DE TODAS AS FONTES

**PROGRAMA: 1034 PROGRAMA DE CONTROLE DA QUALIDADE DO GASTO PÚBLICO**

OBJETIVO	TOTAL	ORGÃO GESTOR
Melhorar a percepção do cidadão em relação à qualidade dos gastos e controle do patrimônio público.	544.000	1500 - CONTROLADORIA-GERAL DO ESTADO

AÇÃO	TÍTULO	UNIDADE ORÇAMENTÁRIA EXECUTORA	VALOR	PRODUTO / UNIDADE	META
1003	CGE ORIENTA	TOTAL DA AÇÃO 1003	10.000	AÇÃO REALIZADA / PERCENTUAL	100
1008	CGE QUALIFICA	TOTAL DA AÇÃO 1008	164.000		
		1550 FUNDO ESP DE FOM A TRANSP E COMB A CORRU	40.000		
1047	SISTEMAS CORPORATIVOS INTEGRADOS	TOTAL DA AÇÃO 1047	360.000		
2079	PROMOVER AUDITORIAS E FISCALIZAÇÕES NOS PROJETOS E ATIVIDADES DO ÓRGÃOS GOVERNAMENTAIS	TOTAL DA AÇÃO 2079	10.000		

**PROGRAMA: 1036 PROGRAMA CORREDORES DE TRANSPORTES - DESENVOLVIMENTO MULTIMODAL**

OBJETIVO	TOTAL	ORGÃO GESTOR
Implantar, ampliar, conservar e projetar: intervenções, melhorias e obras. Para comporem os corredores de transportes nos diversos modais, bem como consolidar o PDTG em sua fase de implantação e ampliação.	260.000	3700 - SECRETARIA DE MEIO AMBIENTE, RECURSOS HÍDRICOS, INFRAESTRUTURA, CIDADES E ASSUNTOS METROPOLITANOS

AÇÃO	TÍTULO	UNIDADE ORÇAMENTÁRIA EXECUTORA	VALOR	PRODUTO / UNIDADE	META
1123	MELHORIA DO TRANSPORTE INTERMUNICIPAL DE PASSAGEIROS	TOTAL DA AÇÃO 1123	40.000	ATUALIZAÇÃO E AMPLIAÇÃO DO PDTG - PLANO DE DESENVOLVIMENTO DO SISTEMA DE TRANSPORTE / PERCENTUAL	100
1217	DESENVOLVIMENTO DO PDTG E ADEQUAÇÃO DO SISTEMA RODOVIÁRIO	TOTAL DA AÇÃO 1217	40.000		
		3705 SUPERIN EXECUTIVA DE INFRAESTRUTURA	40.000		
1221	CONCLUSÃO DE OBRAS EM ANDAMENTO E IMPLANTAÇÃO DE OBRAS DE ARTE	TOTAL DA AÇÃO 1221	100.000	OBRA CONCLUÍDA / UNIDADE	100
		3705 SUPERIN EXECUTIVA DE INFRAESTRUTURA	100.000		
1224	ANÉIS VIÁRIOS E MELHORIA DE ACESSOS A TERMINAIS INTERMODAIS	TOTAL DA AÇÃO 1224	40.000	TRANSPORTE IMPLANTADO / UNIDADE	10
		3705 SUPERIN EXECUTIVA DE INFRAESTRUTURA	40.000		
2546	MELHORIA DO TRANSPORTE COLETIVO RODOVIÁRIO E INTERMUNICIPAL	TOTAL DA AÇÃO 2546	40.000	FRETAMENTO DE TRANSPORTE COLETIVO /	100
		3705 SUPERIN EXECUTIVA DE INFRAESTRUTURA	40.000		



DEMONSTRATIVO DOS PROGRAMAS E SEUS OBJETIVOS POR AÇÕES, PRODUTOS, METAS, VALORES E ÓRGÃOS EXECUTORES

R\$ 1,00

RECURSOS DE TODAS AS FONTES

**PROGRAMA: 1036 PROGRAMA CORREDORES DE TRANSPORTES - DESENVOLVIMENTO MULTIMODAL**

AÇÃO	TÍTULO	UNIDADE ORÇAMENTÁRIA EXECUTORA	VALOR	PRODUTO / UNIDADE	META
				NUMERO	

**PROGRAMA: 1042 PROGRAMA IDENTIDADE LEGISLATIVA: RESPONSABILIDADE SOCIAL**

OBJETIVO	TOTAL	ORGÃO GESTOR
Propiciar através das legislações aprovadas uma melhor qualidade de vida à toda população goiana, resgatando a dignidade social e a cidadania plena.	62.459.000	0100 - ASSEMBLÉIA LEGISLATIVA DO ESTADO DE GOIÁS

AÇÃO	TÍTULO	UNIDADE ORÇAMENTÁRIA EXECUTORA	VALOR	PRODUTO / UNIDADE	META
1179	CONSTRUÇÃO DA NOVA SEDE DA ASSEMBLEIA LEGISLATIVA DO ESTADO DE GOIÁS	TOTAL DA AÇÃO 1179	27.488.000		
2005	SAÚDE É LEGAL	TOTAL DA AÇÃO 2005	134.000		
2010	ASSEMBLEIA VERDE	TOTAL DA AÇÃO 2010	292.000		
2021	ESTÁGIO REMUNERADO	TOTAL DA AÇÃO 2021	6.670.000		
2080	CONSTRUÇÃO, AMPLIAÇÃO E REFORMA - PODER LEGISLATIVO	TOTAL DA AÇÃO 2080	3.325.000		
2113	INTEGRAÇÃO PARLAMENTAR E LEGISLATIVA	TOTAL DA AÇÃO 2113	533.000		
2118	TRANSPARÊNCIA DAS AÇÕES LEGISLATIVAS	TOTAL DA AÇÃO 2118	18.304.000		
2149	REDAÇÃO ESCOLAR E MONOGRAFIA UNIVERSITÁRIA	TOTAL DA AÇÃO 2149	195.000		
2160	LEGISLATIVO DEMOCRÁTICO E POPULAR (LEGISPOP)	TOTAL DA AÇÃO 2160	1.168.000		
2229	VEICULAÇÃO E DIVULGAÇÃO DAS ATIVIDADES PARLAMENTARES	TOTAL DA AÇÃO 2229	820.000		
2286	INCENTIVO E PROMOÇÃO À CULTURA (ASSEMBLEIA EM CENA/CONVÊNIO)	TOTAL DA AÇÃO 2286	311.000		
2317	INTEGRAÇÃO, DESENVOLVIMENTO E APERFEIÇOAMENTO DO PODER LEGISLATIVO	TOTAL DA AÇÃO 2317	2.153.000		
2379	MODERNIZAÇÃO DO PARQUE TECNOLÓGICO DA ASSEMBLEIA LEGISLATIVA DO ESTADO DE GOIÁS	TOTAL DA AÇÃO 2379	499.000		
2395	DESENVOLVIMENTO DE SISTEMAS QUE PROMOVAM A TRANSPARÊNCIA E INTERAÇÃO COM A SOCIEDADE	TOTAL DA AÇÃO 2395	433.000		
2396	DESENVOLVIMENTO DO SISTEMA INFORMATIZADO DE APRECIÇÃO DAS LEIS ORÇAMENTÁRIAS - SIAL	TOTAL DA AÇÃO 2396	134.000		



DEMONSTRATIVO DOS PROGRAMAS E SEUS OBJETIVOS POR AÇÕES, PRODUTOS, METAS, VALORES E ÓRGÃOS EXECUTORES

R\$ 1,00

RECURSOS DE TODAS AS FONTES

**PROGRAMA: 1043 PROGRAMA ESCOLA DO LEGISLATIVO**

OBJETIVO	TOTAL	ORGÃO GESTOR
Promover a integração entre as Casas Legislativas Federal, Distrital, Estaduais, Municipais e Tribunais de Contas por meio de intercâmbio e realização de cursos, seminários e outros eventos, visando o aperfeiçoamento do Poder Legislativo.	1.878.000	0100 - ASSEMBLÉIA LEGISLATIVA DO ESTADO DE GOIÁS

AÇÃO	TÍTULO	UNIDADE ORÇAMENTÁRIA EXECUTORA	VALOR	PRODUTO / UNIDADE	META
2007	ENSINO SUPERIOR	TOTAL DA AÇÃO 2007	64.000		
2020	ENSINO À DISTÂNCIA	TOTAL DA AÇÃO 2020	36.000		
2026	PROJETOS ESPECIAIS	TOTAL DA AÇÃO 2026	23.000		
2037	ASSEMBLEIA DO FUTURO	TOTAL DA AÇÃO 2037	157.000		
2049	COLETA SELETIVA DE LIXO	TOTAL DA AÇÃO 2049	110.000		
2053	CAPACITAÇÃO PROFISSIONAL	TOTAL DA AÇÃO 2053	134.000		
2072	FORMAÇÃO DE AGENTES POLÍTICOS	TOTAL DA AÇÃO 2072	163.000		
2074	PREPARAÇÃO PARA APOSENTADORIA	TOTAL DA AÇÃO 2074	23.000		
2103	MEMORIAL DA ASSEMBLEIA LEGISLATIVA	TOTAL DA AÇÃO 2103	1.168.000		

**PROGRAMA: 1044 PROGRAMA CONTROLE EXTERNO, ORIENTAÇÃO E FISCALIZAÇÃO AOS MUNICÍPIOS**

OBJETIVO	TOTAL	ORGÃO GESTOR
Cumprir as atribuições constitucionais de controle externo, orientar e fiscalizar os atos dos administradores municipais e demais responsáveis por bens e valores públicos da Administração Direta e Indireta.	70.920.000	0300 - TRIBUNAL DE CONTAS DOS MUNICÍPIOS

AÇÃO	TÍTULO	UNIDADE ORÇAMENTÁRIA EXECUTORA	VALOR	PRODUTO / UNIDADE	META
1121	CONSTRUÇÃO E INSTALAÇÃO DO NOVO EDIFÍCIO SEDE DO TCM	TOTAL DA AÇÃO 1121	40.000		
		0301 GAB. PRESIDENTE DO TCM	20.000	SEDE DO TCM CONSTRUÍDA / PERCENTUAL	1
		0350 FUNDO ESP. DE REAPARELHAMENTO DO T.C.M.	20.000	SEDE DO TCM CONSTRUÍDA / PERCENTUAL	1
2241	AUXÍLIO E FISCALIZAÇÃO JUNTO AO PODER PÚBLICO MUNICIPAL	TOTAL DA AÇÃO 2241	68.718.000		
2334	TREINAMENTO E APERFEIÇOAMENTO DE SERVIDORES DO TCM E JURISDICIONADOS	TOTAL DA AÇÃO 2334	662.000		
2549	REALIZAÇÃO DE CONCURSO PARA PROVIMENTO DE CARGOS	TOTAL DA AÇÃO 2549	1.500.000		
		0350 FUNDO ESP. DE REAPARELHAMENTO DO	1.500.000	CONCURSO REALIZADO / NUMERO	1

## DEMONSTRATIVO DOS PROGRAMAS E SEUS OBJETIVOS POR AÇÕES, PRODUTOS, METAS, VALORES E ÓRGÃOS EXECUTORES

R\$ 1,00


RECURSOS DE TODAS AS FONTES

## PROGRAMA: 1044 PROGRAMA CONTROLE EXTERNO, ORIENTAÇÃO E FISCALIZAÇÃO AOS MUNICÍPIOS

AÇÃO	TÍTULO	UNIDADE ORÇAMENTÁRIA EXECUTORA	VALOR	PRODUTO / UNIDADE	META
		T.C.M.			

## PROGRAMA: 1047 PROGRAMA CIDADÃO SEGURO

OBJETIVO	TOTAL	ORGÃO GESTOR
Reduzir a criminalidade e preservar a vida por meio de ações preventivas e repressivas, buscando a aproximação dos órgãos de segurança pública com o cidadão.	22.018.000	2900 - SECRETARIA DA SEGURANÇA PÚBLICA E ADMINISTRAÇÃO PENITENCIÁRIA - SSPAP

AÇÃO	TÍTULO	UNIDADE ORÇAMENTÁRIA EXECUTORA	VALOR	PRODUTO / UNIDADE	META
 2057 PREVENÇÃO E REPRESSÃO AO CRIME E A VIOLÊNCIA		TOTAL DA AÇÃO 2057	13.535.000	AÇÃO EXECUTADA / PERCENTUAL	100
2116 SEGURANÇA INTEGRAL PARA O MEIO RURAL		TOTAL DA AÇÃO 2116	200.000		
	2902 POLÍCIA MILITAR		200.000		
2202 PROMOÇÃO, DEFESA E REPARAÇÃO DE DIREITOS HUMANOS		TOTAL DA AÇÃO 2202	480.000		
2283 FORTALECIMENTO E OPERACIONALIZAÇÃO DO SERVIÇO DE INTELIGÊNCIA		TOTAL DA AÇÃO 2283	5.048.000		
2305 VALORIZAÇÃO E CAPACITAÇÃO DOS PROFISSIONAIS DE SEGURANÇA PÚBLICA		TOTAL DA AÇÃO 2305	2.755.000		

## PROGRAMA: 1048 PROGRAMA DE DESENVOLVIMENTO E ORDENAMENTO TERRITORIAL

OBJETIVO	TOTAL	ORGÃO GESTOR
Orientar e ampliar a capacidade dos municípios de Goiás para produzir políticas públicas perenes com enfoque ambiental relacionadas aos seus espaços urbano e regional.	635.000	3700 - SECRETARIA DE MEIO AMBIENTE, RECURSOS HÍDRICOS, INFRAESTRUTURA, CIDADES E ASSUNTOS METROPOLITANOS

AÇÃO	TÍTULO	UNIDADE ORÇAMENTÁRIA EXECUTORA	VALOR	PRODUTO / UNIDADE	META
1280 DESENVOLVIMENTO DOS PLANOS DIRETORES DEMOCRÁTICOS E AGENTES MULTIPLICADORES		TOTAL DA AÇÃO 1280	50.000	PLANO ELABORADO / PERCENTUAL	100
	3703 SUPERINTENDÊNCIA EXECUTIVA DE CIDADES		50.000		
1293 ADEQUAÇÃO DE ESPAÇOS PÚBLICOS		TOTAL DA AÇÃO 1293	585.000	ESPAÇO PÚBLICO URBANO ADEQUADO / NUMERO	5
	3703 SUPERINTENDÊNCIA EXECUTIVA DE CIDADES		585.000		



DEMONSTRATIVO DOS PROGRAMAS E SEUS OBJETIVOS POR AÇÕES, PRODUTOS, METAS, VALORES E ÓRGÃOS EXECUTORES

R\$ 1,00

RECURSOS DE TODAS AS FONTES

**PROGRAMA: 1049 PROGRAMA DE MELHORIA DA POLÍCIA TÉCNICO-CIENTÍFICA**

OBJETIVO	TOTAL	ORGÃO GESTOR			
Propiciar os meios operacionais e administrativos necessários à execução dos serviços de investigação criminal em todo o Estado de Goiás.	8.596.000	2900 - SECRETARIA DA SEGURANÇA PÚBLICA E ADMINISTRAÇÃO PENITENCIÁRIA - SSPAP			
AÇÃO	TÍTULO	UNIDADE ORÇAMENTÁRIA EXECUTORA	VALOR	PRODUTO / UNIDADE	META
2306 APARELHAMENTO E OPERACIONAL DA IDENTIFICAÇÃO	ESTRUTURAÇÃO ADMINISTRATIVA E SPTC (CRIMINALÍSTICA, IML E	TOTAL DA AÇÃO 2306	8.596.000		

**PROGRAMA: 1056 POLO DE DESENVOLVIMENTO DO CORREDOR HIDROVIA TURÍSTICA DO RIO ARAGUAIA - PRÓ ARAGUAIA**

OBJETIVO	TOTAL	ORGÃO GESTOR			
Promover o desenvolvimento socioeconômico da região do Corredor do Rio Araguaia, no Estado de Goiás, com atividades de capacitação profissional e de fomento às atividades ligadas ao Turismo, com foco nas potencialidades locais.	40.000	3700 - SECRETARIA DE MEIO AMBIENTE, RECURSOS HÍDRICOS, INFRAESTRUTURA, CIDADES E ASSUNTOS METROPOLITANOS			
AÇÃO	TÍTULO	UNIDADE ORÇAMENTÁRIA EXECUTORA	VALOR	PRODUTO / UNIDADE	META
1300 CONCLUSÃO DA PONTE SOBRE O RIO ARAGUAIA LIGANDO GOIÁS A COCALINHO		TOTAL DA AÇÃO 1300	40.000		

**PROGRAMA: 1059 PROGRAMA DE AJUSTE FISCAL**

OBJETIVO	TOTAL	ORGÃO GESTOR			
Promover ações de ordem financeira, tributária, jurídica, operacional e de gestão e controle que visem o aumento da arrecadação de tributos no Estado, o equilíbrio das finanças públicas e o aproveitamento de programas e linhas de crédito destinados ao desenvolvimento da administração fazendária.	213.000	2300 - SECRETARIA DA FAZENDA			
AÇÃO	TÍTULO	UNIDADE ORÇAMENTÁRIA EXECUTORA	VALOR	PRODUTO / UNIDADE	META
1058 MODERNIZAÇÃO DAS FINANÇAS ESTADUAIS		TOTAL DA AÇÃO 1058	30.000		
2067 GESTÃO DAS FINANÇAS PÚBLICAS		TOTAL DA AÇÃO 2067	183.000		

## DEMONSTRATIVO DOS PROGRAMAS E SEUS OBJETIVOS POR AÇÕES, PRODUTOS, METAS, VALORES E ÓRGÃOS EXECUTORES

R\$ 1,00

RECURSOS DE TODAS AS FONTES

**PROGRAMA: 1060 PROGRAMA SEGURANÇA VIÁRIA**

OBJETIVO	TOTAL	ORGÃO GESTOR
Tornar a malha rodoviária do estado mais segura; fazer cumprir a legislação de trânsito; reduzir fatores de risco, além de minimizar a inadimplência em taxas, IPVA, licenciamento e multas de trânsito.	44.338.000	6701 - AGÊNCIA GOIANA DE TRANSPORTES E OBRAS - AGETOP




  

AÇÃO	TÍTULO	UNIDADE ORÇAMENTÁRIA EXECUTORA	VALOR	PRODUTO / UNIDADE	META
1095	CAMPANHAS EDUCATIVAS E INFORMATIVAS DE TRÂNSITO	TOTAL DA AÇÃO 1095	200.000		
2246	FISCALIZAÇÃO ELETRÔNICA, TRATAMENTO E POSTAGEM DE MULTAS	TOTAL DA AÇÃO 2246	17.300.000		
2460	POLICIAMENTO PREVENTIVO, REPRESSIVO, OP. ESPECIALIZADAS E FISCALIZAÇÃO DE TRÂNSITO NA MALHA VIÁRIA ESTADUAL	TOTAL DA AÇÃO 2460	26.838.000		

**PROGRAMA: 1062 PROGRAMA DE DESENVOLVIMENTO DA UEG**

OBJETIVO	TOTAL	ORGÃO GESTOR
Solidificar o ensino, a extensão e a pesquisa como tripé de sustentação da Universidade Estadual de Goiás por meio dos processos de gestão, de avanço tecnológico e acadêmico com grau de excelência sustentada pelo aparato governamental do Estado de Goiás e com a responsabilidade social que deve dirigi-lo.	96.622.000	6606 - UNIVERSIDADE ESTADUAL DE GOIÁS - UEG

AÇÃO	TÍTULO	UNIDADE ORÇAMENTÁRIA EXECUTORA	VALOR	PRODUTO / UNIDADE	META
 1011	EXECUÇÃO DE OBRAS	TOTAL DA AÇÃO 1011	16.690.000		
2107	QUALIFICAÇÃO DO ENSINO DE GRADUAÇÃO	TOTAL DA AÇÃO 2107	2.330.000		
2124	GESTÃO E DESENVOLVIMENTO INSTITUCIONAL	TOTAL DA AÇÃO 2124	43.520.000		
2127	PROMOÇÃO E DESENVOLVIMENTO DA EXTENSÃO	TOTAL DA AÇÃO 2127	2.130.000		
2128	PROMOÇÃO E DESENVOLVIMENTO DA PESQUISA	TOTAL DA AÇÃO 2128	3.650.000		
2232	QUALIFICAÇÃO DO ENSINO DE PÓS-GRADUAÇÃO STRICTO SENSU	TOTAL DA AÇÃO 2232	1.250.000		
 2234	AMPLIAÇÃO E CONSOLIDAÇÃO DE BIBLIOTECAS E LABORATÓRIOS	TOTAL DA AÇÃO 2234	7.822.000		
 2271	PROMOÇÃO E DESENVOLVIMENTO DE UM PROGRAMA PRÓPRIO DE BOLSAS	TOTAL DA AÇÃO 2271	7.500.000		
2293	IMPLANTAÇÃO DO PLANO DIRETOR DE TECNOLOGIA DE INFORMAÇÃO - PDTI	TOTAL DA AÇÃO 2293	3.550.000		
2330	IMPLEMENTAÇÃO DE POLÍTICAS PRÓPRIAS DE	TOTAL DA AÇÃO 2330	200.000		



DEMONSTRATIVO DOS PROGRAMAS E SEUS OBJETIVOS POR AÇÕES, PRODUTOS, METAS, VALORES E ÓRGÃOS EXECUTORES

R\$ 1,00

RECURSOS DE TODAS AS FONTES

**PROGRAMA: 1062 PROGRAMA DE DESENVOLVIMENTO DA UEG**

AÇÃO	TÍTULO	UNIDADE ORÇAMENTÁRIA EXECUTORA	VALOR	PRODUTO / UNIDADE	META
	INTERNACIONALIZAÇÃO ACADÊMICA				
2339	INVESTIMENTOS E MODERNIZAÇÃO DE MOBILIÁRIO, EQUIPAMENTOS E TECNOLOGIA	TOTAL DA AÇÃO 2339	7.980.000		


**PROGRAMA: 1063 PROGRAMA ESTRATÉGICO DE PREVENÇÃO E REPRESSÃO AO CRIME**

OBJETIVO	TOTAL	ORGÃO GESTOR
Prestar serviço eficiente de forma continuada proporcionando uma melhor segurança ao cidadão.	24.538.000	2902 - POLÍCIA MILITAR

AÇÃO	TÍTULO	UNIDADE ORÇAMENTÁRIA EXECUTORA	VALOR	PRODUTO / UNIDADE	META
2115	REAPARELHAMENTO DAS UNIDADES DA PMGO	TOTAL DA AÇÃO 2115	1.960.000		
		2902 POLÍCIA MILITAR	1.550.000	AÇÃO EXECUTADA / PERCENTUAL	100
2141	CONSTRUÇÃO E REFORMA DAS UNIDADES DA PM/GO	TOTAL DA AÇÃO 2141	2.020.000		
		2902 POLÍCIA MILITAR	2.000.000	AÇÃO EXECUTADA / PERCENTUAL	100
2289	INTENSIFICAÇÃO E CAPACITAÇÃO DO POLICIAMENTO TERRESTRE, AÉREO E NÁUTICO	TOTAL DA AÇÃO 2289	20.558.000		
		2902 POLÍCIA MILITAR	20.000.000	AÇÃO EXECUTADA / PERCENTUAL	100

**PROGRAMA: 1065 PROGRAMA DE APOIO AO DESENVOLVIMENTO ECONÔMICO DA FERROVIA NORTE-SUL**

OBJETIVO	TOTAL	ORGÃO GESTOR
Dotar o Estado da infraestrutura necessária ao aproveitamento da ferrovia e ao desenvolvimento regional	80.000	3700 - SECRETARIA DE MEIO AMBIENTE, RECURSOS HÍDRICOS, INFRAESTRUTURA, CIDADES E ASSUNTOS METROPOLITANOS











AÇÃO	TÍTULO	UNIDADE ORÇAMENTÁRIA EXECUTORA	VALOR	PRODUTO / UNIDADE	META
1055	IMPLANTAÇÃO DA FERROVIA LESTE-OESTE	TOTAL DA AÇÃO 1055	40.000		
 1212	DESENVOLVIMENTO DO EIXO FERROVIA NORTE-SUL	TOTAL DA AÇÃO 1212	40.000		

## DEMONSTRATIVO DOS PROGRAMAS E SEUS OBJETIVOS POR AÇÕES, PRODUTOS, METAS, VALORES E ÓRGÃOS EXECUTORES

R\$ 1,00

RECURSOS DE TODAS AS FONTES

**PROGRAMA: 1066 PROGRAMA DE DEFESA E VIGILÂNCIA AGROPECUÁRIA**

OBJETIVO	TOTAL	ORGÃO GESTOR			
Executar medidas de defesa e vigilância sanitária animal e vegetal.	13.764.000	6601 - AGÊNCIA GOIANA DE DEFESA AGROPECUÁRIA - AGRODEFESA			
AÇÃO	TÍTULO	UNIDADE ORÇAMENTÁRIA EXECUTORA	VALOR	PRODUTO / UNIDADE	META
 1035 REESTRUTURAÇÃO DE ESCRITÓRIOS		TOTAL DA AÇÃO 1035	1.820.000		
 1201 TREINAMENTO E CAPACITAÇÃO DE FISCAIS E AGENTES DE FISCALIZAÇÃO AGROPECUÁRIA		TOTAL DA AÇÃO 1201	878.000		
 2008 SANIDADE ANIMAL		TOTAL DA AÇÃO 2008	4.306.000		
 2012 SANIDADE VEGETAL		TOTAL DA AÇÃO 2012	2.170.000		
 2121 INSPEÇÃO DE PRODUTOS DE ORIGEM ANIMAL		TOTAL DA AÇÃO 2121	1.014.000		
 2137 FISCALIZAÇÃO DE PRODUTOS DE ORIGEM ANIMAL		TOTAL DA AÇÃO 2137	910.000		
 2142 FISCALIZAÇÃO DE PRODUTOS DE ORIGEM VEGETAL		TOTAL DA AÇÃO 2142	832.000		
 2210 ANÁLISES LABORATORIAIS DE PRODUTOS DE ORIGEM ANIMAL		TOTAL DA AÇÃO 2210	908.000		
 2264 LICENCIAMENTO DE ESTABELECIMENTOS COMERCIAIS E INDUSTRIAIS		TOTAL DA AÇÃO 2264	260.000		
 2307 CLASSIFICAÇÃO DE PRODUTOS DE ORIGEM VEGETAL E ANÁLISE DE SEMENTES		TOTAL DA AÇÃO 2307	666.000		

**PROGRAMA: 1067 PROGRAMA DE MODERNIZAÇÃO DO MINISTÉRIO PÚBLICO**

OBJETIVO	TOTAL	ORGÃO GESTOR			
Garantir adequada administração dos recursos humanos, materiais, financeiros e tecnológicos e uma estrutura organizacional compatível com as atribuições constitucionais da Instituição.	10.907.000	0700 - MINISTÉRIO PÚBLICO			
AÇÃO	TÍTULO	UNIDADE ORÇAMENTÁRIA EXECUTORA	VALOR	PRODUTO / UNIDADE	META
1052 DESENVOLVIMENTO DE RECURSOS HUMANOS		TOTAL DA AÇÃO 1052	500.000		
1178 PROMOÇÃO DA MELHORIA DE INFRAESTRUTURA FÍSICA DO MINISTÉRIO PÚBLICO		TOTAL DA AÇÃO 1178	9.907.000		
2135 DESENVOLVIMENTO E SEGURANÇA INSTITUCIONAL		TOTAL DA AÇÃO 2135	500.000		





DEMONSTRATIVO DOS PROGRAMAS E SEUS OBJETIVOS POR AÇÕES, PRODUTOS, METAS, VALORES E ÓRGÃOS EXECUTORES

R\$ 1,00

RECURSOS DE TODAS AS FONTES

**PROGRAMA: 1071 PROGRAMA DE PLANEJAMENTO E GESTÃO ESTRATÉGICA**

OBJETIVO	TOTAL	ORGÃO GESTOR
PROMOVER A INTEGRAÇÃO DAS ÁREAS DE PRODUÇÃO ESTATÍSTICA E GEOPROCESSAMENTO DOS ÓRGÃOS ESTADUAIS, CONTRATUALIZAR RESULTADOS, CAPACITAR OS INTEGRANTES DA REDE DE PLANEJAMENTO, PROMOVER A MODERNIZAÇÃO DO PROCESSO DA EXECUÇÃO ORÇAMENTÁRIA E FINANCEIRA, DISSEMINAR A CULTURA DE GERENCIAMENTO DE PROJETOS E CAPTAÇÃO DE RECURSOS, POTENCIALIZAR A CAPACIDADE DE CAPATAÇÃO DE RECURSOS FEDERAIS E PROMOVER A AMPLA DISSIMINAÇÃO DE ESTATÍSTICAS E INDICADORES SOBRE A REDE FÍSICA, ECONÔMICA E SOCIAL DE GOIÁS.	82.483.000	2700 - SECRETARIA DE GESTÃO E PLANEJAMENTO

AÇÃO	TÍTULO	UNIDADE ORÇAMENTÁRIA EXECUTORA	VALOR	PRODUTO / UNIDADE	META
	1018 GOIÁS PARA RESULTADOS	TOTAL DA AÇÃO 1018	2.000.000		
	1114 MODERNIZAÇÃO DA EXECUÇÃO ORÇAMENTÁRIA E FINANCEIRA	TOTAL DA AÇÃO 1114	20.000		
	1149 CAPTAÇÃO DE RECURSOS E INCREMENTO DE RECEITAS E QUALIDADE DO GASTO	TOTAL DA AÇÃO 1149	30.000		
	2277 OPERACIONALIZAÇÃO DOS PROGRAMAS DO PLANO DE AÇÃO INTEGRADA DE DESENVOLVIMENTO - PAI	TOTAL DA AÇÃO 2277	79.658.000		
	2429 PRODUÇÃO, SISTEMATIZAÇÃO E ANÁLISE DE DADOS SOCIOECONÔMICOS E GEOGRÁFICOS	TOTAL DA AÇÃO 2429	775.000		

**PROGRAMA: 1072 PROGRAMA DE MODERNIZAÇÃO E INTEGRAÇÃO DAS UNIDADES DE SEGURANÇA PÚBLICA**

OBJETIVO	TOTAL	ORGÃO GESTOR
Modernizar de forma integrada e compartilhada as forças que compõem a Segurança Pública, permitindo melhor aparelhamento tecnológico dos agentes de segurança pública no combate à violência e à criminalidade.	137.962.000	2900 - SECRETARIA DA SEGURANÇA PÚBLICA E ADMINISTRAÇÃO PENITENCIÁRIA - SSPAP




AÇÃO	TÍTULO	UNIDADE ORÇAMENTÁRIA EXECUTORA	VALOR	PRODUTO / UNIDADE	META
	2278 MELHORIA DA INFRAESTRUTURA DAS UNIDADES DE SEGURANÇA PÚBLICA	TOTAL DA AÇÃO 2278	32.090.000		
	2363 APARELHAMENTO E ESTRUTURAÇÃO ADMINISTRATIVA E OPERACIONAL PARA SEGURANÇA PÚBLICA INTEGRAL	TOTAL DA AÇÃO 2363	72.408.000		
	2534 MELHORIA DA INFRAESTRUTURA EM SEGURANÇA PÚBLICA NO ENTORNO DO DF	TOTAL DA AÇÃO 2534	23.424.000		
	2535 MODERNIZAÇÃO DOS INSTRUMENTOS DE AUXÍLIO ÀS AÇÕES POLICIAIS	TOTAL DA AÇÃO 2535	10.040.000		

## DEMONSTRATIVO DOS PROGRAMAS E SEUS OBJETIVOS POR AÇÕES, PRODUTOS, METAS, VALORES E ÓRGÃOS EXECUTORES


R\$ 1,00

RECURSOS DE TODAS AS FONTES


**PROGRAMA: 1073 PROGRAMA DE MOBILIDADE URBANA E TRÂNSITO**

OBJETIVO	TOTAL	ORGÃO GESTOR			
Promover, assessorar e apoiar a gestão municipal nas atividades e projetos de Transporte Coletivo Urbano, Circulação não Motorizada e Trânsito. Implantar e coordenar a Política Estadual de Segurança Viária	140.000	3700 - SECRETARIA DE MEIO AMBIENTE, RECURSOS HÍDRICOS, INFRAESTRUTURA, CIDADES E ASSUNTOS METROPOLITANOS			
AÇÃO	TÍTULO	UNIDADE ORÇAMENTÁRIA EXECUTORA	VALOR	PRODUTO / UNIDADE	META
 1190	MELHORIA NA CIRCULAÇÃO DE PEDESTRES, CICLISTAS E PESSOAS COM DEFICIÊNCIA	TOTAL DA AÇÃO 1190	60.000		
 1202	IMPLANTAÇÃO E COORDENAÇÃO DA POLÍTICA DE SEGURANÇA VIÁRIA DO ESTADO DE GOIÁS	TOTAL DA AÇÃO 1202	40.000		
 1230	GESTÃO DE TRÂNSITO, TRANSPORTE E TRANSPORTE COLETIVO NAS CIDADES DE MÉDIO E PEQUENO PORTE	TOTAL DA AÇÃO 1230	40.000		

**PROGRAMA: 1074 PROGRAMA DE POLICIAMENTO REPRESSIVO E INVESTIGATIVO**

OBJETIVO	TOTAL	ORGÃO GESTOR			
Prevenir, reprimir e investigar os crimes e os criminosos, bem como garantir a manutenção das atividades de Polícia Judiciária.	22.166.000	2904 - POLÍCIA CIVIL			
AÇÃO	TÍTULO	UNIDADE ORÇAMENTÁRIA EXECUTORA	VALOR	PRODUTO / UNIDADE	META
2331	PREVENÇÃO, REPRESSÃO E INVESTIGAÇÃO MÁXIMA AO CRIME E AOS CRIMINOSOS	TOTAL DA AÇÃO 2331	16.493.000		
 2413	EXPANSÃO E MELHORAMENTO DA ESTRUTURA FÍSICA E OPERACIONAL DAS UNIDADES DA POLÍCIA CIVIL	TOTAL DA AÇÃO 2413	20.000		
2974	APARELHAMENTO E ESTRUTURAÇÃO ADMINISTRATIVA E OPERACIONAL DO INSTITUTO DE IDENTIFICAÇÃO	TOTAL DA AÇÃO 2974	5.653.000		
		2904 POLICIA CIVIL	5.653.000	DOCUMENTO EMITIDO / UNIDADE	400.000

**PROGRAMA: 1082 PROGRAMA DE SANEAMENTO BÁSICO**

OBJETIVO	TOTAL	ORGÃO GESTOR			
Subsidiar os municípios no desenvolvimento de seus Planos Municipais de Saneamento Básico e articular soluções regionalizadas para os municípios na área de saneamento, Implementando a Gestão Associada de serviço público de saneamento integrado para os municípios.	10.530.000	3700 - SECRETARIA DE MEIO AMBIENTE, RECURSOS HÍDRICOS, INFRAESTRUTURA, CIDADES E ASSUNTOS METROPOLITANOS			
AÇÃO	TÍTULO	UNIDADE ORÇAMENTÁRIA EXECUTORA	VALOR	PRODUTO / UNIDADE	META
 1144	SOLUÇÕES DE ABASTECIMENTO DE ÁGUA EM PEQUENAS COMUNIDADES	TOTAL DA AÇÃO 1144	60.000		



DEMONSTRATIVO DOS PROGRAMAS E SEUS OBJETIVOS POR AÇÕES, PRODUTOS, METAS, VALORES E ÓRGÃOS EXECUTORES

R\$ 1,00

RECURSOS DE TODAS AS FONTES

**PROGRAMA: 1082 PROGRAMA DE SANEAMENTO BÁSICO**

AÇÃO	TÍTULO	UNIDADE ORÇAMENTÁRIA EXECUTORA	VALOR	PRODUTO / UNIDADE	META
1199	IMPLANTAÇÃO/AMPLIAÇÃO DE SOLUÇÕES INDIVIDUALIZADAS DE ESGOTAMENTO SANITÁRIO	TOTAL DA AÇÃO 1199	8.070.000		
1218	IMPLEMENTAÇÃO DE SOLUÇÕES PARA O SISTEMA DE DRENAGEM NAS CIDADES DO ESTADO	TOTAL DA AÇÃO 1218	40.000		
1231	IMPLANTAÇÃO DA REGIONALIZAÇÃO E DA GESTÃO INTEGRADA DE RESÍDUOS SÓLIDOS NO ESTADO DE GOIÁS	TOTAL DA AÇÃO 1231	40.000		
1239	IMPLANTAÇÃO DE SERVIÇOS DE LIMPEZA URBANA ATRAVÉS DA COLETA SELETIVA NAS CIDADES DO ESTADO DE GOIÁS	TOTAL DA AÇÃO 1239	1.040.000		
1244	IMPLANTAÇÃO/AMPLIAÇÃO DE SOLUÇÕES PARA A DESTINAÇÃO DE RESÍDUOS SÓLIDOS NAS CIDADES DO ESTADO	TOTAL DA AÇÃO 1244	1.110.000		
1308	DESENVOLVIMENTO DOS PLANOS ESTADUAL E MUNICIPAL DE SANEAMENTO BÁSICO	TOTAL DA AÇÃO 1308	130.000		
		3703 SUPERINTENDÊNCIA EXECUTIVA DE CIDADES	130.000	PLANO ELABORADO / PERCENTUAL	100
1309	CAIXA D'ÁGUA LEGAL	TOTAL DA AÇÃO 1309	40.000		
		3703 SUPERINTENDÊNCIA EXECUTIVA DE CIDADES	40.000	NUMERO DE FAMILIAS / NUMERO	400

**PROGRAMA: 1084 PROGRAMA DEFESA DA SOCIEDADE**

OBJETIVO	TOTAL	ORGÃO GESTOR
Garantir a defesa da ordem jurídica, do regime democrático e dos interesses sociais e individuais indisponíveis.	900.000	0700 - MINISTÉRIO PÚBLICO

AÇÃO	TÍTULO	UNIDADE ORÇAMENTÁRIA EXECUTORA	VALOR	PRODUTO / UNIDADE	META
2029	DEFESA DA SOCIEDADE	TOTAL DA AÇÃO 2029	900.000		

**PROGRAMA: 1086 PROGRAMA DE PROTEÇÃO AOS DIREITOS DO CONSUMIDOR**

OBJETIVO	TOTAL	ORGÃO GESTOR
Melhorar a qualidade da prestação do serviço de atendimento ao consumidor, com ganho de eficiência, através da reestruturação e modernização administrativa do PROCON-GOIÁS.	530.000	2900 - SECRETARIA DA SEGURANÇA PÚBLICA E ADMINISTRAÇÃO PENITENCIÁRIA - SSPAP

AÇÃO	TÍTULO	UNIDADE ORÇAMENTÁRIA EXECUTORA	VALOR	PRODUTO / UNIDADE	META
2084	IMPLANTAÇÃO DO PROCON ITINERANTE	TOTAL DA AÇÃO 2084	20.000		
2212	CAPACITAÇÃO DE SERVIDORES PARA DEFESA DO CONSUMIDOR	TOTAL DA AÇÃO 2212	20.000		

## DEMONSTRATIVO DOS PROGRAMAS E SEUS OBJETIVOS POR AÇÕES, PRODUTOS, METAS, VALORES E ÓRGÃOS EXECUTORES

R\$ 1,00

RECURSOS DE TODAS AS FONTES

**PROGRAMA: 1086 PROGRAMA DE PROTEÇÃO AOS DIREITOS DO CONSUMIDOR**

AÇÃO	TÍTULO	UNIDADE ORÇAMENTÁRIA EXECUTORA	VALOR	PRODUTO / UNIDADE	META
2219	AGILIZAÇÃO DO ATENDIMENTO E OTIMIZAÇÃO DOS PROCESSOS	TOTAL DA AÇÃO 2219	20.000		
2525	IMPLANTAÇÃO DE UNIDADES REGIONAIS E CENTRAIS DE ATENDIMENTO DO PROCON	TOTAL DA AÇÃO 2525	470.000		
		2906 SUP. EXEC. DE ADM. PENITENCIÁRIA	450.000	UNIDADE IMPLANTADA / UNIDADE	6



**PROGRAMA: 1087 PROGRAMA DE IMPLANTAÇÃO DE EXCELÊNCIA NOS SERVIÇOS DO PODER JUDICIÁRIO**

OBJETIVO	TOTAL	ORGÃO GESTOR
Garantir os recursos financeiros necessários para execução do Planejamento Estratégico, afim de garantir o alcance dos nossos objetivos estratégicos que possibilitem ao Poder Judiciário Goiano efetivamente atender a sua missão: realizar a justiça, assegurando à sociedade um serviço ágil, eficaz e efetivo, que resguarde a todos o direito, a dignidade e a cidadania.	39.879.000	0400 - TRIBUNAL DE JUSTIÇA DO ESTADO DE GOIÁS

AÇÃO	TÍTULO	UNIDADE ORÇAMENTÁRIA EXECUTORA	VALOR	PRODUTO / UNIDADE	META
2015	GESTÃO DE PESSOAS	TOTAL DA AÇÃO 2015	5.994.000		
2042	ATUAÇÃO INSTITUCIONAL	TOTAL DA AÇÃO 2042	8.811.000		
2044	EFICIÊNCIA OPERACIONAL	TOTAL DA AÇÃO 2044	3.660.000		
2052	RESPONSABILIDADE SOCIAL	TOTAL DA AÇÃO 2052	682.000		
2066	INFRAESTRUTURA E TECNOLOGIA	TOTAL DA AÇÃO 2066	20.732.000		

**PROGRAMA: 1089 PROGRAMA BANCO DO POVO**

OBJETIVO	TOTAL	ORGÃO GESTOR
Consolidar a Rede Banco do Povo como uma organização de microcrédito, integrada à Rede de Proteção Social, proporcionando o desenvolvimento dos micro e pequenos empreendedores, combatendo a pobreza e melhorando a qualidade de vida da população de baixa renda do Estado de Goiás.	8.049.000	2700 - SECRETARIA DE GESTÃO E PLANEJAMENTO

AÇÃO	TÍTULO	UNIDADE ORÇAMENTÁRIA EXECUTORA	VALOR	PRODUTO / UNIDADE	META
 2300	FORTALECIMENTO DA REDE ESTADUAL DE MICROCRÉDITO DO BANCO DO POVO	TOTAL DA AÇÃO 2300	271.000		
 2325	IMPLEMENTAÇÃO OPERACIONAL E ASSISTÊNCIA FINANCEIRA DO BANCO DO POVO	TOTAL DA AÇÃO 2325	7.578.000		



DEMONSTRATIVO DOS PROGRAMAS E SEUS OBJETIVOS POR AÇÕES, PRODUTOS, METAS, VALORES E ÓRGÃOS EXECUTORES

R\$ 1,00

RECURSOS DE TODAS AS FONTES

**PROGRAMA: 1089 PROGRAMA BANCO DO POVO**

AÇÃO	TÍTULO	UNIDADE ORÇAMENTÁRIA EXECUTORA	VALOR	PRODUTO / UNIDADE	META
2383	CAPACITAÇÃO E TREINAMENTO DE AGENTES DE CRÉDITO E EMPREENDEDORES DO BANCO DO POVO	TOTAL DA AÇÃO 2383	200.000		

**PROGRAMA: 1090 PROGRAMA DE MELHORIA DA GESTÃO PÚBLICA**

OBJETIVO	TOTAL	ORGÃO GESTOR
Propor e implantar políticas inovadoras de gestão que desenvolvam a capacidade do Estado em executar políticas públicas efetivas, com transparência, ética, eficiência e eficácia.	9.280.000	2700 - SECRETARIA DE GESTÃO E PLANEJAMENTO

AÇÃO	TÍTULO	UNIDADE ORÇAMENTÁRIA EXECUTORA	VALOR	PRODUTO / UNIDADE	META
1222	MELHORAMENTO E MODERNIZAÇÃO DA INFRAESTRUTURA, EQUIPAMENTOS E PROCESSOS DE TRABALHO	TOTAL DA AÇÃO 1222	5.700.000		
2249	FORTALECIMENTO DA GESTÃO PÚBLICA PRÓ-CIDADÃO	TOTAL DA AÇÃO 2249	40.000		
2285	IMPLEMENTAÇÃO DA GESTÃO ESTRATÉGICA DO PATRIMÔNIO IMOBILIÁRIO E MOBILIÁRIO	TOTAL DA AÇÃO 2285	2.190.000		
2341	ARTICULAÇÃO E MODERNIZAÇÃO NA GESTÃO PÚBLICA E OTIMIZAÇÃO DE PROCESSOS	TOTAL DA AÇÃO 2341	1.350.000		

**PROGRAMA: 1091 PROGRAMA DE GESTÃO E PLANEJAMENTO PREVIDENCIÁRIO**

OBJETIVO	TOTAL	ORGÃO GESTOR
Gerir de forma eficiente e eficaz o Regime Próprio de Previdência dos Servidores Públicos do Estado de Goiás - RPPS e o Regime Próprio de Previdência dos Militares do Estado de Goiás - RPPM de forma a garantir os benefícios previstos na legislação previdenciária.	7.310.000	5705 - GOIÁS PREVIDÊNCIA - GOIASPREV

AÇÃO	TÍTULO	UNIDADE ORÇAMENTÁRIA EXECUTORA	VALOR	PRODUTO / UNIDADE	META
1081	ESTRUTURAÇÃO DE JUNTA MÉDICA E SERVIÇO SOCIAL	TOTAL DA AÇÃO 1081	150.000		
1107	GESTÃO DIGITALIZADA DOS PROCESSOS PREVIDENCIÁRIOS	TOTAL DA AÇÃO 1107	1.200.000		
1148	CRIAÇÃO DO SISTEMA DE GERENCIAMENTO PREVIDENCIÁRIO - GEPREV	TOTAL DA AÇÃO 1148	120.000		
2099	FORMAÇÃO PREVIDENCIÁRIA CONTINUADA	TOTAL DA AÇÃO 2099	40.000		
2235	CONCESSÃO DE APOSENTADORIAS E PENSÕES POR MEIO VIRTUAL	TOTAL DA AÇÃO 2235	190.000		
2251	OTIMIZAÇÃO DA ARRECADAÇÃO COM COMPENSAÇÃO PREVIDENCIÁRIA	TOTAL DA AÇÃO 2251	5.000.000		

## DEMONSTRATIVO DOS PROGRAMAS E SEUS OBJETIVOS POR AÇÕES, PRODUTOS, METAS, VALORES E ÓRGÃOS EXECUTORES

R\$ 1,00


RECURSOS DE TODAS AS FONTES

**PROGRAMA: 1091 PROGRAMA DE GESTÃO E PLANEJAMENTO PREVIDENCIÁRIO**

AÇÃO	TÍTULO	UNIDADE ORÇAMENTÁRIA EXECUTORA	VALOR	PRODUTO / UNIDADE	META
2367	INTEGRAÇÃO SOCIAL DOS SERVIDORES INATIVOS E PENSIONISTAS DO ESTADO DE GOIÁS	TOTAL DA AÇÃO 2367	110.000		
2442	REALIZAÇÃO DE PLANO DE MÍDIA E CAMPANHAS EDUCATIVAS DIRIGIDAS AOS PÚBLICOS INTERNO E EXTERNO DOS RPPS E RPPM	TOTAL DA AÇÃO 2442	500.000		

**PROGRAMA: 1092 PROGRAMA SOCORRO PRESENTE**

OBJETIVO	TOTAL	ORGÃO GESTOR
Dotar o Corpo de Bombeiros Militar dos meios essenciais para que o cidadão tenha acesso facilitado aos serviços preventivos e de socorro, em todas as regiões do Estado de Goiás, contribuindo para o desenvolvimento goiano, valorizando o ser humano e propiciando a incolumidade social.	25.404.000	2903 - CORPO DE BOMBEIROS MILITAR

AÇÃO	TÍTULO	UNIDADE ORÇAMENTÁRIA EXECUTORA	VALOR	PRODUTO / UNIDADE	META
2191	PROVIMENTO DO EFETIVO PARA O PRONTO ATENDIMENTO	TOTAL DA AÇÃO 2191	6.633.000		
 2239	MELHORIA DA INFRAESTRUTURA E DOS RECURSOS OPERACIONAIS	TOTAL DA AÇÃO 2239	15.471.000		
2323	GARANTIA DO TRANSPORTE MULTIMODAL DE URGÊNCIA E EMERGÊNCIA EM GOIÁS	TOTAL DA AÇÃO 2323	1.500.000		
2526	IMPLANTAÇÃO DE UNIDADES OPERACIONAIS DO CORPO DE BOMBEIROS	TOTAL DA AÇÃO 2526	1.800.000		
		2953 FUNDO ESPEC REAP MODERNIZAÇÃO - FUNEBOM	1.800.000	UNIDADE DO CBMGO IMPLANTADA / NUMERO	3

**PROGRAMA: 1098 PROGRAMA DE APOIO AOS MOVIMENTOS SOCIAIS**

OBJETIVO	TOTAL	ORGÃO GESTOR
Dar condições para apoiar e valorizar os movimentos sociais do Estado de Goiás, viabilizando suas demandas e projetos institucionais, fortalecendo a democracia participativa.	1.259.000	1100 - SECRETARIA DA CASA CIVIL

AÇÃO	TÍTULO	UNIDADE ORÇAMENTÁRIA EXECUTORA	VALOR	PRODUTO / UNIDADE	META
1090	IMPLANTAÇÃO E MANUTENÇÃO DO SISTEMA DE MAPEAMENTO DE MOVIMENTOS SOCIAIS	TOTAL DA AÇÃO 1090	120.000		
1205	IMPLANTAÇÃO E MANUTENÇÃO DA ESCOLA GOIANA DE FORMAÇÃO DE LÍDERES COMUNITÁRIOS	TOTAL DA AÇÃO 1205	80.000		



DEMONSTRATIVO DOS PROGRAMAS E SEUS OBJETIVOS POR AÇÕES, PRODUTOS, METAS, VALORES E ÓRGÃOS EXECUTORES

R\$ 1,00

RECURSOS DE TODAS AS FONTES

**PROGRAMA: 1098 PROGRAMA DE APOIO AOS MOVIMENTOS SOCIAIS**

AÇÃO	TÍTULO	UNIDADE ORÇAMENTÁRIA EXECUTORA	VALOR	PRODUTO / UNIDADE	META
	2184 CIDADANIA E JUSTIÇA SOCIAL - BALCÃO DE DIREITOS	TOTAL DA AÇÃO 2184	959.000		
	2312 IMPLANTAÇÃO E IMPLEMENTAÇÃO DE AÇÕES DE EDUCAÇÃO SOCIOCOMUNITÁRIA	TOTAL DA AÇÃO 2312	80.000		
	2336 CAPACITAÇÃO DE LIDERANÇAS E FORTALECIMENTO DE MOVIMENTOS COMUNITÁRIOS	TOTAL DA AÇÃO 2336	20.000		

**PROGRAMA: 1101 PROGRAMA DE APOIO, PROMOÇÃO E FORTALECIMENTO DA CULTURA GOIANA**

OBJETIVO	TOTAL	ÓRGÃO GESTOR
Promover, difundir, apoiar e divulgar a cultura goiana, por meio de um conjunto de ações para fortalecimento das atividades culturais como: artesanato, dança, folclore, artes cênicas, literatura, artes visuais, artes audiovisuais e artes cênicas. Além disso, tem como finalidade, o fortalecimento e difusão de produtos e serviços de cunho criativo no Estado de Goiás, com o intuito de contribuir ao desenvolvimento econômico do Estado.	53.080.000	2203 - SUPERINTENDÊNCIA EXECUTIVA DE CULTURA

AÇÃO	TÍTULO	UNIDADE ORÇAMENTÁRIA EXECUTORA	VALOR	PRODUTO / UNIDADE	META
	1193 CONSOLIDAÇÃO DO FESTIVAL INTERNACIONAL DE CINEMA E VÍDEO AMBIENTAL - FICA	TOTAL DA AÇÃO 1193	4.540.000		
	1233 CONCLUSÃO DA VILA CULTURAL	TOTAL DA AÇÃO 1233	40.000		
	2043 APOIO ÀS ARTES VISUAIS	TOTAL DA AÇÃO 2043	4.430.000		
	2068 INCENTIVO A ARTE AUDIOVISUAL	TOTAL DA AÇÃO 2068	10.280.000		
	2073 INCENTIVO ÀS ARTES INTEGRADAS	TOTAL DA AÇÃO 2073	4.210.000		
	2075 PROMOÇÃO DA ECONOMIA CRIATIVA	TOTAL DA AÇÃO 2075	3.600.000		
	2077 APOIO A LEITURA E À LITERATURA	TOTAL DA AÇÃO 2077	4.230.000		
	2093 APOIO E PROMOÇÃO DAS ARTES CÊNICAS	TOTAL DA AÇÃO 2093	9.190.000		
	2164 APOIO E PROMOÇÃO DA MÚSICA NO ESTADO DE GOIÁS	TOTAL DA AÇÃO 2164	9.390.000		
	2236 CONSTRUÇÃO, REFORMA E ADEQUAÇÕES DE ESPAÇOS CULTURAIS	TOTAL DA AÇÃO 2236	3.150.000		
	2495 CARAVANA CULTURAL DO CERRADO	TOTAL DA AÇÃO 2495	20.000		




## DEMONSTRATIVO DOS PROGRAMAS E SEUS OBJETIVOS POR AÇÕES, PRODUTOS, METAS, VALORES E ÓRGÃOS EXECUTORES



R\$ 1,00

RECURSOS DE TODAS AS FONTES


**PROGRAMA: 1103 PROGRAMA DE BOLSAS DE PESQUISA, DE FORMAÇÃO E TECNOLÓGICAS**

OBJETIVO	TOTAL	ORGÃO GESTOR			
Conceder bolsas de pesquisa, de formação e bolsas tecnológicas visando à qualificação de recursos humanos para o desenvolvimento da pesquisa em entidades públicas e privadas do Estado de Goiás.	11.030.000	6605 - FUNDAÇÃO DE AMPARO A PESQUISA DO ESTADO DE GOIÁS - FAPEG			
AÇÃO	TÍTULO	UNIDADE ORÇAMENTÁRIA EXECUTORA	VALOR	PRODUTO / UNIDADE	META
 2446	CONCESSÃO DE BOLSAS DE PESQUISA, FORMAÇÃO E BOLSAS TECNOLÓGICAS - FAPEG BOLSAS	TOTAL DA AÇÃO 2446	11.030.000		

**PROGRAMA: 1104 PROGRAMA DE ARTICULAÇÃO E PARTICIPAÇÃO POLÍTICA DE GOIÁS**

OBJETIVO	TOTAL	ORGÃO GESTOR			
Promover o desenvolvimento social, político, cultural e econômico da juventude goiana, minimizando as dificuldades e ainda fomentar a cidadania participativa e efetiva dos jovens no meio em que estão inseridos através de iniciativas que beneficiem, capacitem e valorizem o jovem.	21.050.000	1900 - SECRETARIA DE GOVERNO			
AÇÃO	TÍTULO	UNIDADE ORÇAMENTÁRIA EXECUTORA	VALOR	PRODUTO / UNIDADE	META
 2048	PASSE LIVRE ESTUDANTIL	TOTAL DA AÇÃO 2048	21.020.000		
 2151	VALORIZAÇÃO E DESENVOLVIMENTO DA JUVENTUDE	TOTAL DA AÇÃO 2151	20.000		
2485	ARTICULAÇÃO E PARTICIPAÇÃO POLÍTICA DE GOIÁS	TOTAL DA AÇÃO 2485	10.000		

**PROGRAMA: 1107 PROGRAMA DE MELHORIA NO ATENDIMENTO DA JUCEG**

OBJETIVO	TOTAL	ORGÃO GESTOR			
Attingir a satisfação dos clientes/usuários através da implementação de novas práticas de gestão, objetivando a redução do tempo de espera para o atendimento dos serviços ofertados e desenvolver ações visando alcance do cidadão/usuário aos serviços ofertados pela JUCEG, afim de aumentar o número de empresas abertas, e diminuir a quantidade de empresas extintas precocemente, por falta de orientações técnicas e acesso à informação.	5.200.000	6604 - JUNTA COMERCIAL DO ESTADO DE GOIÁS - JUCEG			
AÇÃO	TÍTULO	UNIDADE ORÇAMENTÁRIA EXECUTORA	VALOR	PRODUTO / UNIDADE	META
 1175	ABERTURA DE ESCRITÓRIOS REGIONAIS NOS MUNICÍPIOS DO ESTADO DE GOIÁS	TOTAL DA AÇÃO 1175	2.500.000		
2456	FORTALECIMENTO DA JUCEG COMO PROPULSORA DO DESENVOLVIMENTO E DE OPORTUNIDADES DE NEGÓCIOS	TOTAL DA AÇÃO 2456	2.700.000		



DEMONSTRATIVO DOS PROGRAMAS E SEUS OBJETIVOS POR AÇÕES, PRODUTOS, METAS, VALORES E ÓRGÃOS EXECUTORES

R\$ 1,00

RECURSOS DE TODAS AS FONTES

**PROGRAMA: 1107 PROGRAMA DE MELHORIA NO ATENDIMENTO DA JUCEG**

AÇÃO	TÍTULO	UNIDADE ORÇAMENTÁRIA EXECUTORA	VALOR	PRODUTO / UNIDADE	META
------	--------	--------------------------------	-------	-------------------	------

**PROGRAMA: 1108 PROGRAMA DE FOMENTO AO DESENVOLVIMENTO DA CIÊNCIA, TECNOLOGIA E INOVAÇÃO**

OBJETIVO	TOTAL	ORGÃO GESTOR
Fomentar as atividades de pesquisa científica, tecnológica e de inovação que contribuam para o desenvolvimento socioeconômico e cultural do Estado.	39.690.000	6605 - FUNDAÇÃO DE AMPARO A PESQUISA DO ESTADO DE GOIÁS - FAPEG

AÇÃO	TÍTULO	UNIDADE ORÇAMENTÁRIA EXECUTORA	VALOR	PRODUTO / UNIDADE	META
	1057 MODERNIZAÇÃO DA FAPEG - NOVA FAPEG	TOTAL DA AÇÃO 1057	620.000		
	2109 FOMENTO À PESQUISA EM ÁREAS ESTRATÉGICAS	TOTAL DA AÇÃO 2109	9.522.000		
	2206 FOMENTO À INFRAESTRUTURA DE PESQUISA - FAPEG INFRA	TOTAL DA AÇÃO 2206	7.022.000		
	2298 FOMENTO À INOVAÇÃO TECNOLÓGICA NO ESTADO DE GOIÁS - FAPEG INOVA	TOTAL DA AÇÃO 2298	9.520.000		
	2365 FOMENTO À DIFUSÃO DE CIÊNCIA, TECNOLOGIA E INOVAÇÃO - FAPEG DIFUSÃO DE CTEI	TOTAL DA AÇÃO 2365	2.520.000		
	2400 FOMENTO À DEMANDA UNIVERSAL EM PESQUISA, DESENVOLVIMENTO E INOVAÇÃO - FAPEG UNIVERSAL	TOTAL DA AÇÃO 2400	10.486.000		

**PROGRAMA: 1109 PROGRAMA DE PRESERVAÇÃO DO PATRIMÔNIO HISTÓRICO E ARTÍSTICO**

OBJETIVO	TOTAL	ORGÃO GESTOR
Possibilitar a preservação, a conservação, restauração e acesso à população dos bens culturais de valor histórico.	8.440.000	2203 - SUPERINTENDÊNCIA EXECUTIVA DE CULTURA



AÇÃO	TÍTULO	UNIDADE ORÇAMENTÁRIA EXECUTORA	VALOR	PRODUTO / UNIDADE	META
	2088 APOIO AO ARTESANATO E AO FOLCLORE	TOTAL DA AÇÃO 2088	2.750.000		
	2189 PRESERVAÇÃO DO PATRIMÔNIO HISTÓRICO E ARTÍSTICO	TOTAL DA AÇÃO 2189	3.303.000		
	2382 REFORMAS, RESTAURAÇÕES, CONSTRUÇÕES E INSTALAÇÕES DE IMÓVEIS E CENTROS CULTURAIS	TOTAL DA AÇÃO 2382	2.387.000		

## DEMONSTRATIVO DOS PROGRAMAS E SEUS OBJETIVOS POR AÇÕES, PRODUTOS, METAS, VALORES E ÓRGÃOS EXECUTORES





R\$ 1,00

RECURSOS DE TODAS AS FONTES

**PROGRAMA: 1111 PROGRAMA DE APOIO AOS MUNICÍPIOS E ENTIDADES PRIVADAS SEM FINS LUCRATIVOS**

OBJETIVO	TOTAL	ORGÃO GESTOR			
Apoiar os municípios e entidades privadas sem fins lucrativos visando promover o desenvolvimento social de Goiás.	41.340.000	1100 - SECRETARIA DA CASA CIVIL			
AÇÃO	TÍTULO	UNIDADE ORÇAMENTÁRIA EXECUTORA	VALOR	PRODUTO / UNIDADE	META
 2036 APOIO AOS MUNICÍPIOS		TOTAL DA AÇÃO 2036	39.140.000		
 2183 APOIO ÀS ENTIDADES PRIVADAS SEM FINS LUCRATIVOS		TOTAL DA AÇÃO 2183	2.200.000		

**PROGRAMA: 1112 PROGRAMA DE DESENVOLVIMENTO DA REGIÃO DE ANÁPOLIS**

OBJETIVO	TOTAL	ORGÃO GESTOR			
Apoiar projetos e ações políticas e técnicas para a implementação de infraestrutura voltada para o desenvolvimento da Região de Anápolis, de fundamental importância para dar competitividade às cadeias produtivas goianas, nas suas integrações logísticas e de distribuição com os eixos de transportes nacional e internacional, articulando a implantação do entreposto da Zona Franca de Manaus, do Complexo Aeroespacial, de Zona de Processamento de Exportação - ZPE, do Pólo de Biotecnologia do Complexo Fármaco e da Expansão da Área do Distrito Agroindustrial, assim como, de obras para construção de Centro de Convenções, Cultura e Agropecuário em Anápolis. Com ações de gestão compartilhada setorialmente, visa também contribuir na promoção dos esforços para colocar em funcionamento a Plataforma Logística e o Aeroporto Industrial.	17.210.000	2700 - SECRETARIA DE GESTÃO E PLANEJAMENTO			
AÇÃO	TÍTULO	UNIDADE ORÇAMENTÁRIA EXECUTORA	VALOR	PRODUTO / UNIDADE	META
 1036 APOIO À IMPLANTAÇÃO DO DAIA II		TOTAL DA AÇÃO 1036	20.000		
 1131 APOIO A IMPLANTAÇÃO DO AEROPORTO DE CARGAS DE ANÁPOLIS		TOTAL DA AÇÃO 1131	2.120.000		
 1170 APOIO A IMPLANTAÇÃO DA PLATAFORMA LOGÍSTICA DE GOIÁS, EM ANÁPOLIS		TOTAL DA AÇÃO 1170	10.000		
1206 ARTICULAÇÃO PARA IMPLANTAÇÃO DO CENTRO DE TREINAMENTO AEROESPACIAL EM ANÁPOLIS		TOTAL DA AÇÃO 1206	10.000		
1288 OPERACIONALIZAÇÃO DE PROJETOS ESPECIAIS		TOTAL DA AÇÃO 1288	20.000		
2321 ARTICULAÇÃO PARA IMPLANTAÇÃO DO ENTREPOSTO DA ZONA FRANCA DE MANAUS		TOTAL DA AÇÃO 2321	10.000		
2352 ARTICULAÇÃO PARA IMPLANTAÇÃO DE ZONA DE PROCESSAMENTO À EXPORTAÇÃO - ZPE		TOTAL DA AÇÃO 2352	10.000		
 2374 APOIO A CONSTRUÇÃO DE CENTRO DE CONVENÇÕES, CULTURA E AGROPECUÁRIO EM ANÁPOLIS		TOTAL DA AÇÃO 2374	15.010.000		



DEMONSTRATIVO DOS PROGRAMAS E SEUS OBJETIVOS POR AÇÕES, PRODUTOS, METAS, VALORES E ÓRGÃOS EXECUTORES

R\$ 1,00

RECURSOS DE TODAS AS FONTES

**PROGRAMA: 1112 PROGRAMA DE DESENVOLVIMENTO DA REGIÃO DE ANÁPOLIS**

AÇÃO	TÍTULO	UNIDADE ORÇAMENTÁRIA EXECUTORA	VALOR	PRODUTO / UNIDADE	META
------	--------	--------------------------------	-------	-------------------	------


**PROGRAMA: 1113 PROGRAMA DE REEDUCAÇÃO, QUALIFICAÇÃO E ASSISTÊNCIA NO SISTEMA DE EXECUÇÃO PENAL**

OBJETIVO	TOTAL	ORGÃO GESTOR
Implementar ações que visem o efetivo cumprimento da legislação de execução penal, promovendo a reinserção social do reeducando e egresso, bem como sua valorização como indivíduo.	13.992.000	2906 - SUPERINTENDÊNCIA EXECUTIVA DE ADMINISTRAÇÃO PENITENCIÁRIA

AÇÃO	TÍTULO	UNIDADE ORÇAMENTÁRIA EXECUTORA	VALOR	PRODUTO / UNIDADE	META
2134	PROMOÇÃO DA ASSISTÊNCIA BIOPSISSOCIAL	TOTAL DA AÇÃO 2134	6.139.000		
2145	MÃOS QUE TRANSFORMAM - PRODUÇÃO INDUSTRIAL, ANIMAL E VEGETAL	TOTAL DA AÇÃO 2145	2.440.000		
2155	QUALIFICAÇÃO PROFISSIONAL, DESENV. EDUCACIONAL E EMPREGABILIDADE PARA INCLUSÃO SOCIAL E RESGATE DA CIDADANIA	TOTAL DA AÇÃO 2155	5.413.000		
		2951 FUNDO PENITENCIÁRIO ESTADUAL	20.000	PRODUTO DE ORIGEM ANIMAL PRODUZIDO PELOS REEDUCANDOS / QUILOGRAMA	5.000

**PROGRAMA: 1114 PROGRAMA DE SEGURANÇA E CUSTÓDIA NO SISTEMA DE EXECUÇÃO PENAL**

OBJETIVO	TOTAL	ORGÃO GESTOR
Garantir aos custodiados os direitos a eles assegurados em lei e promover a segurança no Sistema de Execução Penal.	233.121.000	2906 - SUPERINTENDÊNCIA EXECUTIVA DE ADMINISTRAÇÃO PENITENCIÁRIA

AÇÃO	TÍTULO	UNIDADE ORÇAMENTÁRIA EXECUTORA	VALOR	PRODUTO / UNIDADE	META
 1127	CONSTRUÇÃO, REFORMA E AMPLIAÇÃO DAS ESTRUTURAS FÍSICAS	TOTAL DA AÇÃO 1127	151.003.000		
2177	GARANTIA DA ASSISTÊNCIA MATERIAL AO CUSTODIADO	TOTAL DA AÇÃO 2177	70.995.000		
2258	APOIO AO CENTRO DE EXCELÊNCIA DO SISTEMA DE EXECUÇÃO PENAL	TOTAL DA AÇÃO 2258	1.090.000		
2552	APARELHAMENTO E ESTRUTURAÇÃO ADMINISTRATIVA, OPERACIONAL E TECNOLÓGICA DO SISTEMA PRISIONAL	TOTAL DA AÇÃO 2552	10.033.000		
		2906 SUP. EXEC. DE ADM. PENITENCIÁRIA	9.953.000	UNIDADE PRISIONAL BENEFICIADA COM EQUIPAMENTO DE MONITORAMENTO ELETRÔNICO DO CUSTODIADO / NUMERO	1.855
		2951 FUNDO PENITENCIÁRIO ESTADUAL	80.000	UNIDADE PRISIONAL BENEFICIADA COM EQUIPAMENTO DE MONITORAMENTO ELETRÔNICO DO CUSTODIADO / NUMERO	1.855

## DEMONSTRATIVO DOS PROGRAMAS E SEUS OBJETIVOS POR AÇÕES, PRODUTOS, METAS, VALORES E ÓRGÃOS EXECUTORES

R\$ 1,00






RECURSOS DE TODAS AS FONTES

**PROGRAMA: 1114 PROGRAMA DE SEGURANÇA E CUSTÓDIA NO SISTEMA DE EXECUÇÃO PENAL**

AÇÃO	TÍTULO	UNIDADE ORÇAMENTÁRIA EXECUTORA	VALOR	PRODUTO / UNIDADE	META
------	--------	--------------------------------	-------	-------------------	------




**PROGRAMA: 1115 PROGRAMA ESTADUAL DE ASSISTÊNCIA TÉCNICA E EXTENSÃO RURAL**

OBJETIVO	TOTAL	ORGÃO GESTOR
Disponibilizar aos agricultores e pecuaristas, difusão de tecnologias, produtos e serviços, e a prestação de serviços de assistência técnica e extensão rural, como suporte ao desenvolvimento de forma sustentável com vistas à melhoria da qualidade de vida no meio rural.	12.305.000	6602 - AGÊNCIA GOIANA DE ASSISTÊNCIA TÉCNICA, EXTENSÃO RURAL E PESQUISA AGROPECUÁRIA - EMATER

AÇÃO	TÍTULO	UNIDADE ORÇAMENTÁRIA EXECUTORA	VALOR	PRODUTO / UNIDADE	META
 2031	GESTÃO DA QUALIDADE RURAL	TOTAL DA AÇÃO 2031	166.000		
 2389	PROMOÇÃO E DIFUSÃO DA AGROECOLOGIA, MEIO AMBIENTE E PRODUÇÃO DE NATIVAS DO CERRADO	TOTAL DA AÇÃO 2389	1.496.000		
 2390	VALIDAÇÃO E DIFUSÃO DE TECNOLOGIAS ATRAVÉS DA ASSISTÊNCIA TÉCNICA E EXTENSÃO RURAL	TOTAL DA AÇÃO 2390	5.216.000		
 2437	PROMOÇÃO, DIFUSÃO E EXECUÇÃO DAS POLÍTICAS DE ASSISTÊNCIA TÉCNICA E EXTENSÃO RURAL - DESENV. E INSERÇÃO SOCIAL	TOTAL DA AÇÃO 2437	4.814.000		
 2502	DESENVOLVIMENTO RURAL SUSTENTÁVEL - AGRICULTURA FAMILIAR	TOTAL DA AÇÃO 2502	613.000		

**PROGRAMA: 1116 PROGRAMA ESTADUAL DE PESQUISA AGROPECUÁRIA**

OBJETIVO	TOTAL	ORGÃO GESTOR
Desenvolver pesquisa, difundir tecnologias, produtos e processos agropecuários, contribuindo para o desenvolvimento agropecuário do Estado de Goiás através da geração, promoção e transferência de conhecimentos e tecnologias competitivas considerando os princípios de sustentabilidade para o aumento da oferta de emprego, renda e a melhoria da qualidade de vida da população.	28.159.000	6602 - AGÊNCIA GOIANA DE ASSISTÊNCIA TÉCNICA, EXTENSÃO RURAL E PESQUISA AGROPECUÁRIA - EMATER

AÇÃO	TÍTULO	UNIDADE ORÇAMENTÁRIA EXECUTORA	VALOR	PRODUTO / UNIDADE	META
 2196	DIFUSÃO DO CONHECIMENTO CIENTÍFICO E TECNOLÓGICO	TOTAL DA AÇÃO 2196	17.663.000		
 2451	ESTRUTURAÇÃO DOS LABORATÓRIOS DE SOLO, BIOTECNOLOGIA PARA SUPORTE DA PESQUISA AGROPECUÁRIA E PRODUTORES RURAIS	TOTAL DA AÇÃO 2451	1.091.000		
 2453	DESENVOLVIMENTO DE PESQUISA AGROPECUÁRIA PARA O FORTALECIMENTO DA AGRICULTURA TRADICIONAL E NATIVAS DO CERRADO	TOTAL DA AÇÃO 2453	3.641.000		



DEMONSTRATIVO DOS PROGRAMAS E SEUS OBJETIVOS POR AÇÕES, PRODUTOS, METAS, VALORES E ÓRGÃOS EXECUTORES

R\$ 1,00

RECURSOS DE TODAS AS FONTES

**PROGRAMA: 1116 PROGRAMA ESTADUAL DE PESQUISA AGROPECUÁRIA**

AÇÃO	TÍTULO	UNIDADE ORÇAMENTÁRIA EXECUTORA	VALOR	PRODUTO / UNIDADE	META
2457	DESENVOLVIMENTO DE MATERIAIS GENÉTICOS SUPERIORES, PARA O FORTALECIMENTO DA AGRICULTURA FAMILIAR E EMPRESARIAL	TOTAL DA AÇÃO 2457	5.764.000		

**PROGRAMA: 1117 PROGRAMA DE INCREMENTO DA RECEITA TRIBUTÁRIA**

OBJETIVO	TOTAL	ORGÃO GESTOR
PROMOVER AÇÕES DE ORDEM FINANCEIRA, TRIBUTÁRIA, JURÍDICA E OPERACIONAL QUE VISEM O AUMENTO DA ARRECADAÇÃO DE TRIBUTOS NO ESTADO.	16.511.000	2300 - SECRETARIA DA FAZENDA

AÇÃO	TÍTULO	UNIDADE ORÇAMENTÁRIA EXECUTORA	VALOR	PRODUTO / UNIDADE	META
2178	INCREMENTO DA RECEITA TRIBUTÁRIA (ICMS, IPVA, ITCD, ETC) E MELHORIA DE DESEMPENHO DO SISTEMA ARRECADATÓRIO	TOTAL DA AÇÃO 2178	14.147.000		
2198	EDUCAÇÃO FISCAL PARA FORTALECIMENTO DA CIDADANIA	TOTAL DA AÇÃO 2198	20.000		
2358	IMPLEMENTAR MEDIDAS VISANDO A RECUPERAÇÃO DE CRÉDITOS DA FAZENDA ESTADUAL	TOTAL DA AÇÃO 2358	2.344.000		

**PROGRAMA: 1118 PROGRAMA CASA LEGAL - REGULARIZAÇÃO**

OBJETIVO	TOTAL	ORGÃO GESTOR
Reduzir o déficit de regularização fundiária do Estado, promover a integração em todos os níveis de governo, na resolução e execução dos projetos de regularização; promover a capacitação técnica para que os municípios promovam a regularização fundiária em áreas municipais e também orientá-los na criação de novos loteamentos em consonância com as exigências legais para que não gerem passivos para regularização; incentivar as famílias a reformarem seus imóveis, aumentando a dignidade das mesmas e movimentando a economia.	5.248.000	3700 - SECRETARIA DE MEIO AMBIENTE, RECURSOS HÍDRICOS, INFRAESTRUTURA, CIDADES E ASSUNTOS METROPOLITANOS


AÇÃO	TÍTULO	UNIDADE ORÇAMENTÁRIA EXECUTORA	VALOR	PRODUTO / UNIDADE	META
1103	REGULARIZAÇÃO FUNDIÁRIA COM ENTREGA DE ESCRITURA	TOTAL DA AÇÃO 1103	5.248.000		

## DEMONSTRATIVO DOS PROGRAMAS E SEUS OBJETIVOS POR AÇÕES, PRODUTOS, METAS, VALORES E ÓRGÃOS EXECUTORES



R\$ 1,00

RECURSOS DE TODAS AS FONTES

**PROGRAMA: 1119 PROGRAMA DE GESTÃO E VALORIZAÇÃO DOS SERVIDORES PÚBLICOS**

OBJETIVO	TOTAL	ORGÃO GESTOR			
Ampliar ao servidor (elo entre a Administração Pública e o cidadão) a motivação e o preparo no desempenho em suas atividades cotidianas, definindo políticas salariais que permitam o crescimento profissional dos mesmos. Modernizar e estruturar os serviços médico-periciais para proporcionar um atendimento célere e de qualidade ao servidor bem como a implementação de uma política de saúde e segurança no trabalho, inovadora para o serviço público e que pretenda desenvolver uma nova cultura fundamentada na prevenção de acidentes e doenças decorrentes do trabalho. Consolidar e desenvolver o Sistema de Gestão de Recursos Humanos RHNet, tornando as atividades administrativas mais eficientes e eficazes no tratamento dos dados dos servidores, bem como possibilitando um maior controle da folha de pagamento, evitando fraudes e/ou pagamentos indevidos, contribuindo para evitar o desperdício e preservar o erário público.	6.235.000	2700 - SECRETARIA DE GESTÃO E PLANEJAMENTO			
AÇÃO	TÍTULO	UNIDADE ORÇAMENTÁRIA EXECUTORA	VALOR	PRODUTO / UNIDADE	META
	1034 MOTIVAÇÃO E SAÚDE DO SERVIDOR	TOTAL DA AÇÃO 1034	90.000		
	2397 POLÍTICA DE VALORIZAÇÃO DO SERVIDOR PÚBLICO	TOTAL DA AÇÃO 2397	6.020.000		
	2399 DESENVOLVIMENTO DE AÇÕES DE PROMOÇÃO, PREVENÇÃO E CONTROLE DA SAÚDE DO SERVIDOR DA PM	TOTAL DA AÇÃO 2399	110.000		
		2902 POLÍCIA MILITAR	100.000	AÇÃO EXECUTADA / PERCENTUAL	100
	2419 DESENVOLVIMENTO DE AÇÕES DE PROMOÇÃO, PREVENÇÃO E CONTROLE DA SAÚDE DO COLABORADOR DO IPASGO	TOTAL DA AÇÃO 2419	15.000		

**PROGRAMA: 1120 PROGRAMA DE MELHORIA DOS SERVIÇOS PÚBLICOS E ATENDIMENTO AO CIDADÃO**

OBJETIVO	TOTAL	ORGÃO GESTOR			
Satisfazer o cidadão pela integração, padronização e universalização de atendimento de qualidade, induzindo à melhoria da prestação de serviços públicos à sociedade.	41.544.000	2700 - SECRETARIA DE GESTÃO E PLANEJAMENTO			
AÇÃO	TÍTULO	UNIDADE ORÇAMENTÁRIA EXECUTORA	VALOR	PRODUTO / UNIDADE	META
	1071 AUMENTO DA SATISFAÇÃO DO CIDADÃO-USUÁRIO	TOTAL DA AÇÃO 1071	500.000		
	1270 CONSTR./IMPLANTAÇÃO/REFOR./ADEQU./MANUT. DE CONDOM. PÚBL. E UNID. DOS VAPT VUPTS	TOTAL DA AÇÃO 1270	40.014.000		
	2022 GOVERNO ITINERANTE	TOTAL DA AÇÃO 2022	1.010.000		
	2102 MELHORIA DO ATENDIMENTO AO CIDADÃO	TOTAL DA AÇÃO 2102	20.000		





DEMONSTRATIVO DOS PROGRAMAS E SEUS OBJETIVOS POR AÇÕES, PRODUTOS, METAS, VALORES E ÓRGÃOS EXECUTORES

R\$ 1,00

RECURSOS DE TODAS AS FONTES

**PROGRAMA: 1121 PROGRAMA DE TECNOLOGIA DA INFORMAÇÃO E TELECOMUNICAÇÃO**

OBJETIVO	TOTAL	ORGÃO GESTOR			
Promover a inclusão digital, eficiência e eficácia com transparência na Gestão Pública através da utilização da Tecnologia da Informação e Telecomunicação.	116.104.000	2700 - SECRETARIA DE GESTÃO E PLANEJAMENTO			
AÇÃO	TÍTULO	UNIDADE ORÇAMENTÁRIA EXECUTORA	VALOR	PRODUTO / UNIDADE	META
1248	RECURSOS TECNOLÓGICOS, SERVIÇOS ESPECIALIZADOS EM TECNOLOGIA DA INFORMAÇÃO E COMUNICAÇÃO		TOTAL DA AÇÃO 1248	51.000.000	
2100	GESTÃO DA TECNOLOGIA DA INFORMAÇÃO		TOTAL DA AÇÃO 2100	620.000	
2209	AQUISIÇÃO DE BENS DE TI/TELECOM PARA USO DO IPASGO		TOTAL DA AÇÃO 2209	13.950.000	
2256	IMPLANTAÇÃO/MODERNIZAÇÃO DOS SISTEMAS DE GESTÃO DO DETRAN		TOTAL DA AÇÃO 2256	39.800.000	
2275	DESENVOLVIMENTO E IMPLEMENTAÇÃO DE TECNOLOGIAS DA INFORMAÇÃO		TOTAL DA AÇÃO 2275	700.000	
2388	MODERNIZAÇÃO DA INFRAESTRUTURA TECNOLÓGICA PARA AS ATIVIDADES DE SEGURANÇA PÚBLICA		TOTAL DA AÇÃO 2388	7.294.000	
2415	SOLUÇÕES EM SISTEMAS, PROGRAMAS E EQUIPAMENTOS DE TI/TELECOM PARA USO NA POLICIA MILITAR		TOTAL DA AÇÃO 2415	220.000	
		2902 POLÍCIA MILITAR		200.000	AÇÃO EXECUTADA / PERCENTUAL
2444	AQUISIÇÃO DE MATERIAIS, SERVIÇOS E SUPORTE DE REDES E EQUIPAMENTOS DE TI/TELECOM EM USO NA PM		TOTAL DA AÇÃO 2444	2.520.000	
		2902 POLÍCIA MILITAR		2.500.000	AÇÃO EXECUTADA / PERCENTUAL

**PROGRAMA: 1122 PROGRAMA MOSTRA GOIÁS**



OBJETIVO	TOTAL	ORGÃO GESTOR			
Identificar os recursos e as necessidades dos municípios no desenvolvimento da atividade turística, com ações de qualificação de destinos, na estruturação e organização de produtos e roteiros turísticos, na promoção do Estado em nível regional, nacional e internacional, transformando Goiás em um dos principais destinos turísticos, gerando emprego e renda para as comunidades envolvidas no processo.	2.080.000	6603 - GOIÁS TURISMO - AGÊNCIA ESTADUAL DE TURISMO			
AÇÃO	TÍTULO	UNIDADE ORÇAMENTÁRIA EXECUTORA	VALOR	PRODUTO / UNIDADE	META
2131	DESENVOLVIMENTO DOS DESTINOS TURÍSTICOS		TOTAL DA AÇÃO 2131	240.000	
2167	IMPLANTAÇÃO DE ESTUDOS E PESQUISAS TURÍSTICAS		TOTAL DA AÇÃO 2167	70.000	
2227	REGULARIZAÇÃO E CADASTRAMENTO DE SERVIÇOS		TOTAL DA AÇÃO 2227	130.000	

## DEMONSTRATIVO DOS PROGRAMAS E SEUS OBJETIVOS POR AÇÕES, PRODUTOS, METAS, VALORES E ÓRGÃOS EXECUTORES

R\$ 1,00





RECURSOS DE TODAS AS FONTES

**PROGRAMA: 1122 PROGRAMA MOSTRA GOIÁS**

AÇÃO	TÍTULO	UNIDADE ORÇAMENTÁRIA EXECUTORA	VALOR	PRODUTO / UNIDADE	META
TURÍSTICOS					
	2482 APOIO A EVENTOS	TOTAL DA AÇÃO 2482	1.130.000		
	2483 APOIO A ATRAÇÃO DE EVENTOS	TOTAL DA AÇÃO 2483	510.000		


**PROGRAMA: 1123 PROGRAMA FOMENTO À CULTURA DO CENTRO CULTURAL OSCAR NIEMEYER**

OBJETIVO	TOTAL	ORGÃO GESTOR
Possibilitar condições para o desenvolvimento da cultura como uma atividade econômica sustentável, com papel relevante na geração de empregos e divisas, assegurando, através das ações culturais, a promoção cultural do Estado de Goiás, dentro de um padrão internacional de mercado.	2.257.000	1100 - SECRETARIA DA CASA CIVIL

AÇÃO	TÍTULO	UNIDADE ORÇAMENTÁRIA EXECUTORA	VALOR	PRODUTO / UNIDADE	META
	1022 IMPLANTAÇÃO DA BIBLIOTECA DO CENTRO CULTURAL OSCAR NIEMEYER	TOTAL DA AÇÃO 1022	395.000		
	1119 IMPLANTAÇÃO E MANUTENÇÃO DO SALÃO NACIONAL DE ARTES	TOTAL DA AÇÃO 1119	585.000		
	2033 PROMOÇÃO DE EVENTOS	TOTAL DA AÇÃO 2033	897.000		
	2071 APOIO ÀS ATIVIDADES CULTURAIS	TOTAL DA AÇÃO 2071	125.000		
	2139 INCENTIVO À FORMAÇÃO ARTÍSTICA E CULTURAL	TOTAL DA AÇÃO 2139	255.000		

**PROGRAMA: 1124 PROGRAMA DE MODERNIZAÇÃO DA PROCURADORIA-GERAL DO ESTADO DE GOIÁS**

OBJETIVO	TOTAL	ORGÃO GESTOR
Garantir adequada estrutura física e organizacional compatível com as atribuições legais da instituição, na representação judicial e consultoria jurídica do estado de Goiás.	132.000	1400 - PROCURADORIA-GERAL DO ESTADO DE GOIÁS - PGE

AÇÃO	TÍTULO	UNIDADE ORÇAMENTÁRIA EXECUTORA	VALOR	PRODUTO / UNIDADE	META
	1192 CONSTRUÇÃO E INSTALAÇÃO DO PRÉDIO DA SEDE DA PROCURADORIA-GERAL DO ESTADO	TOTAL DA AÇÃO 1192	20.000		
	2524 DEFESA DOS INTERESSES LEGAIS DA ADMINISTRAÇÃO PÚBLICA ESTADUAL	TOTAL DA AÇÃO 2524	112.000		



DEMONSTRATIVO DOS PROGRAMAS E SEUS OBJETIVOS POR AÇÕES, PRODUTOS, METAS, VALORES E ÓRGÃOS EXECUTORES

R\$ 1,00

RECURSOS DE TODAS AS FONTES

**PROGRAMA: 1125 PROGRAMA DE ASSISTÊNCIA JURÍDICA JUDICIAL E EXTRAJUDICIAL**

OBJETIVO	TOTAL	ORGÃO GESTOR			
Prestar assistência judicial e jurídica à população carente.	1.671.000	1200 - DEFENSORIA PÚBLICA DO ESTADO DE GOIÁS			
AÇÃO	TÍTULO	UNIDADE ORÇAMENTÁRIA EXECUTORA	VALOR	PRODUTO / UNIDADE	META
2006	EXECUÇÃO PENAL	TOTAL DA AÇÃO 2006	305.000		
2013	DEFENSORIA CIVIL	TOTAL DA AÇÃO 2013	305.000		
2023	JUIZADOS ESPECIAIS	TOTAL DA AÇÃO 2023	195.000		
2028	DEFENSORIA CRIMINAL	TOTAL DA AÇÃO 2028	255.000		
2054	DEFENSORIA DO CONSUMIDOR	TOTAL DA AÇÃO 2054	195.000		
2097	DEFENSORIA DA INFÂNCIA E JUVENTUDE	TOTAL DA AÇÃO 2097	195.000		
	2507 IMPLANTAÇÃO DE NÚCLEOS REGIONAIS E ESPECIALIZADOS DE DEFENSORIA PÚBLICA	TOTAL DA AÇÃO 2507	221.000		

**PROGRAMA: 1126 PROGRAMA DE MELHORIA DA ASSISTÊNCIA À SAÚDE DO SERVIDOR PÚBLICO**









OBJETIVO	TOTAL	ORGÃO GESTOR			
Promover, obedecendo aos princípios de economicidade, eficiência, eficácia e efetividade, a implementação de serviços de assistência à saúde dos usuários do Ipasgo Saúde.	828.552.000	5704 - INSTITUTO DE ASSISTÊNCIA DOS SERVIDORES PÚBLICOS DO ESTADO DE GOIÁS - IPASGO			
AÇÃO	TÍTULO	UNIDADE ORÇAMENTÁRIA EXECUTORA	VALOR	PRODUTO / UNIDADE	META
2182	OTIMIZAÇÃO DO ATENDIMENTO AO USUÁRIO DO IPASGO	TOTAL DA AÇÃO 2182	72.810.000		
	2201 IMPLEMENTAÇÃO DE SERVIÇOS DE ASSISTÊNCIA A SAÚDE	TOTAL DA AÇÃO 2201	736.227.000		
2327	PROVER MATERIAIS E SERVIÇOS PARA A OPERAÇÃO DE TI/TELECOM NO IPASGO	TOTAL DA AÇÃO 2327	18.005.000		
2373	ADEQUAÇÃO DE IMÓVEIS E INSTALAÇÕES ADMINISTRATIVAS E DE ATENDIMENTO DO IPASGO	TOTAL DA AÇÃO 2373	1.500.000		
	2527 MODERNIZAÇÃO DA BASE DE DADOS DE USUÁRIOS	TOTAL DA AÇÃO 2527	10.000		

## DEMONSTRATIVO DOS PROGRAMAS E SEUS OBJETIVOS POR AÇÕES, PRODUTOS, METAS, VALORES E ÓRGÃOS EXECUTORES


R\$ 1,00

RECURSOS DE TODAS AS FONTES

**PROGRAMA: 1129 PROGRAMA DE REGULAÇÃO E FISCALIZAÇÃO DOS SERVIÇOS PÚBLICOS**

OBJETIVO	TOTAL	ORGÃO GESTOR			
Garantir serviços públicos adequados às necessidades dos usuários.	5.785.000	5702 - AGÊNCIA GOIANA DE REGULAÇÃO, CONTROLE E FISCALIZAÇÃO DE SERVIÇOS PÚBLICOS - AGR			
AÇÃO	TÍTULO	UNIDADE ORÇAMENTÁRIA EXECUTORA	VALOR	PRODUTO / UNIDADE	META
	2085 CONTROLAR E FISCALIZAR OS SERVIÇOS DE SAÚDE DELEGADO A TERCEIROS	TOTAL DA AÇÃO 2085	150.000		
	2245 FISCALIZAÇÃO DOS SERVIÇOS DA GERAÇÃO DE ENERGIA ELÉTRICA	TOTAL DA AÇÃO 2245	405.000		
	2259 FISCALIZAÇÃO DA EXPLORAÇÃO DOS RECURSOS HÍDRICOS DO ESTADO	TOTAL DA AÇÃO 2259	30.000		
	2260 FISCALIZAÇÃO DA EXPLORAÇÃO DOS RECURSOS MINERAIS DO ESTADO	TOTAL DA AÇÃO 2260	120.000		
	2266 REGULAÇÃO, CONTROLE E FISCALIZAÇÃO DOS BENS DESESTATIZADOS, PARCERIAS E INVESTIMENTOS	TOTAL DA AÇÃO 2266	200.000		
	2282 FISCALIZAÇÃO DOS SERVIÇOS DE DISTRIBUIÇÃO DE ENERGIA ELÉTRICA	TOTAL DA AÇÃO 2282	805.000		
	2333 REGULAÇÃO, CONTROLE E FISCALIZAÇÃO DOS SERVIÇOS DE SANEAMENTO BÁSICO	TOTAL DA AÇÃO 2333	800.000		
	2372 REGULAÇÃO, CONTROLE E FISCALIZAÇÃO DOS SERVIÇOS DE TRANSPORTE INTERMUNICIPAL	TOTAL DA AÇÃO 2372	3.125.000		
	2434 REGULAÇÃO, CONTROLE E FISCALIZAÇÃO ECONÔMICA-FINANCEIRA DAS EMPRESAS PRESTADORAS DE SERVIÇOS PÚBLICOS	TOTAL DA AÇÃO 2434	150.000		

**PROGRAMA: 1130 PROGRAMA DE GESTÃO DE SUPRIMENTOS E LOGÍSTICA**

OBJETIVO	TOTAL	ORGÃO GESTOR			
Promover a racionalização e qualidade dos gastos públicos através da gestão estratégica de suprimentos, frotas, aquisições, contratos, logística documental e patrimônio mobiliário e imobiliário do Estado de Goiás.	2.020.000	2700 - SECRETARIA DE GESTÃO E PLANEJAMENTO			
AÇÃO	TÍTULO	UNIDADE ORÇAMENTÁRIA EXECUTORA	VALOR	PRODUTO / UNIDADE	META
	2168 IMPLEMENTAÇÃO DO SISTEMA ESTADUAL DE SUPRIMENTOS E LOGÍSTICA	TOTAL DA AÇÃO 2168	2.020.000		



DEMONSTRATIVO DOS PROGRAMAS E SEUS OBJETIVOS POR AÇÕES, PRODUTOS, METAS, VALORES E ÓRGÃOS EXECUTORES

R\$ 1,00

RECURSOS DE TODAS AS FONTES

**PROGRAMA: 1133 PROGRAMA ESTADUAL DE INVESTIMENTOS E PARCERIAS**

OBJETIVO	TOTAL	ORGÃO GESTOR			
Reduzir o papel do Estado como produtor direto de serviços públicos para o mercado e atrair capital da iniciativa privada para impulsionar o desenvolvimento da infraestrutura de serviços essenciais.	3.734.000	2700 - SECRETARIA DE GESTÃO E PLANEJAMENTO			
AÇÃO	TÍTULO	UNIDADE ORÇAMENTÁRIA EXECUTORA	VALOR	PRODUTO / UNIDADE	META
1041	PLATAFORMA LOGÍSTICA MULTIMODAL		TOTAL DA AÇÃO 1041	2.992.000	
2420	GERENCIAMENTO, APOIO E COORDENAÇÃO DOS PROJETOS DE INVESTIMENTOS, PARCERIAS E DESESTATIZAÇÃO		TOTAL DA AÇÃO 2420	742.000	

**PROGRAMA: 1134 PROGRAMA DE DESENVOLVIMENTO E CAPACITAÇÃO - ESCOLA DE GOVERNO**

OBJETIVO	TOTAL	ORGÃO GESTOR			
Promover a formação de Gerentes, Dirigentes e Servidores visando a profissionalização, desenvolvimento de competências profissionais e o fortalecimento do seu papel como agente indutor de mudanças que busca resultados e o desenvolvimento.	11.673.000	2700 - SECRETARIA DE GESTÃO E PLANEJAMENTO			
AÇÃO	TÍTULO	UNIDADE ORÇAMENTÁRIA EXECUTORA	VALOR	PRODUTO / UNIDADE	META
1025	DESENVOLVIMENTO DO SERVIDOR		TOTAL DA AÇÃO 1025	190.000	
	2157 OPERACIONALIZAÇÃO DAS AÇÕES DA ESCOLA DE GOVERNO		TOTAL DA AÇÃO 2157	250.000	
	2332 REALIZAÇÃO DE CONCURSOS PÚBLICOS E PROCESSOS SELETIVOS SIMPLIFICADOS		TOTAL DA AÇÃO 2332	2.000.000	
2348	IMPLANTAÇÃO DE SISTEMAS DE CAPACITAÇÃO E DESENVOLVIMENTO DE SERVIDORES		TOTAL DA AÇÃO 2348	40.000	
	2452 CAPACITAÇÃO E DESENVOLVIMENTO DA ALTA DIREÇÃO		TOTAL DA AÇÃO 2452	150.000	
2487	CAPACITAÇÃO PARA A MELHORIA DO PLANEJAMENTO E DA GESTÃO PÚBLICA		TOTAL DA AÇÃO 2487	5.000.000	
	2539 CAPACITAÇÃO DO SERVIDOR PÚBLICO E DESENVOLVIMENTO DE PARCERIAS COM FORNECEDORES		TOTAL DA AÇÃO 2539	4.043.000	

## DEMONSTRATIVO DOS PROGRAMAS E SEUS OBJETIVOS POR AÇÕES, PRODUTOS, METAS, VALORES E ÓRGÃOS EXECUTORES


R\$ 1,00

RECURSOS DE TODAS AS FONTES

**PROGRAMA: 1135 PROGRAMA DE DESENVOLVIMENTO DA GESTÃO DE RECURSOS HUMANOS**

OBJETIVO	TOTAL	ORGÃO GESTOR			
Consolidar e desenvolver sistemas e práticas modernas de Gestão de Recursos Humanos, tornando as atividades administrativas, mais eficientes e eficazes no tratamento dos dados dos servidores, bem como possibilitar um maior controle da folha de pagamento, evitando fraudes e/ou pagamentos indevidos, contribuindo para redução do desperdício, preservando o erário público.	3.100.000	2700 - SECRETARIA DE GESTÃO E PLANEJAMENTO			
AÇÃO	TÍTULO	UNIDADE ORÇAMENTÁRIA EXECUTORA	VALOR	PRODUTO / UNIDADE	META
	2411 DESENVOLVIMENTO DO SISTEMA ESTADUAL DE GESTÃO DE RECURSOS HUMANOS	TOTAL DA AÇÃO 2411	3.100.000		

**PROGRAMA: 1137 PROGRAMA DE DESENVOLVIMENTO REGIONAL E POLOS DE DESENVOLVIMENTO**

OBJETIVO	TOTAL	ORGÃO GESTOR			
PROMOVER O DESENVOLVIMENTO SOCIOECONÔMICO DOS MUNICÍPIOS DE MANEIRA EQUILIBRADA E SUSTENTÁVEL, VALORIZANDO SUAS POTENCIALIDADES E FORTALECENDO-OS ATRAVÉS DA IMPLANTAÇÃO DE UM CONJUNTO DE AÇÃO INTEGRADAS - OBRAS, SERVIÇOS E ATIVIDADES, EM DIVERSOS SETORES.	40.797.000	3600 - SECRETARIA DE DESENVOLVIMENTO ECONÔMICO, CIENTÍFICO E TECNOLÓGICO E DE AGRICULTURA, PECUÁRIA E IRRIGAÇÃO			
AÇÃO	TÍTULO	UNIDADE ORÇAMENTÁRIA EXECUTORA	VALOR	PRODUTO / UNIDADE	META
	1140 OPERACIONALIZAÇÃO DE PROJETOS E POLOS DE DESENVOLVIMENTO REGIONAL	TOTAL DA AÇÃO 1140	26.640.000		
 1246 AÇÕES DE DESENVOLVIMENTO REGIONAL - PAI		TOTAL DA AÇÃO 1246	14.117.000		
2541 MELHORIA E EXPANSÃO DA ENERGIA		TOTAL DA AÇÃO 2541	40.000		




DEMONSTRATIVO DOS PROGRAMAS E SEUS OBJETIVOS POR AÇÕES, PRODUTOS, METAS, VALORES E ÓRGÃOS EXECUTORES


R\$ 1,00

RECURSOS DE TODAS AS FONTES


**PROGRAMA: 1138 PROGRAMA PROFISSIONAL DA EDUCAÇÃO QUALIFICADO E VALORIZADO**

OBJETIVO	TOTAL	ORGÃO GESTOR			
VALORIZAR E FORTALECER OS PROFISSIONAIS DE EDUCAÇÃO, ESTRUTURAR O SISTEMA DE RECONHECIMENTO E REMUNERAÇÃO POR MÉRITO E PROMOVER MUDANÇAS NA GESTÃO E INFRAESTRUTURA DAS UNIDADES EDUCACIONAIS, PARA QUE PRÁTICAS DE ENSINO COM ALTO IMPACTO DE APRENDIZAGEM SEJA ADOTADAS NA REDE ESTADUAL DE ENSINO DE FORMA A REDUZIR A DESIGUALDADE EDUCACIONAL DAS ESCOLAS GOIANAS E MELHORAR A PONTUAÇÃO DO ESTADO NO ÍNDICE DE DESENVOLVIMENTO DA EDUCAÇÃO BÁSICA - IDEB	17.290.000	2200 - SECRETARIA DE EDUCAÇÃO, CULTURA E ESPORTE			
AÇÃO	TÍTULO	UNIDADE ORÇAMENTÁRIA EXECUTORA	VALOR	PRODUTO / UNIDADE	META
	2175 CRIAÇÃO E IMPLANTAÇÃO DA ACADEMIA DE LIDERANÇA		TOTAL DA AÇÃO 2175	1.170.000	
	2357 CRIAÇÃO E IMPLANTAÇÃO DA ESCOLA DE FORMAÇÃO DOS PROFISSIONAIS DA EDUCAÇÃO		TOTAL DA AÇÃO 2357	1.170.000	
	2450 FORMAÇÃO INICIAL E CONTINUADA, PRESENCIAL E A DISTÂNCIA DOS PROFIS. DA SEE NAS DIVERSAS ÁREAS DO CONHECIMENTO		TOTAL DA AÇÃO 2450	14.950.000	

**PROGRAMA: 1139 PROGRAMA DE INFRAESTRUTURA DE TURISMO**

OBJETIVO	TOTAL	ORGÃO GESTOR			
IMPLANTAR INFRAESTRUTURA TURÍSTICA NOS DESTINOS E SINALIZAÇÃO TURÍSTICA ADEQUADA PARA A ORIENTAÇÃO DOS TURISTAS, CONTEMPLANDO AINDA AÇÕES ARTICULADAS QUE ABORDEM A INFRAESTRUTURA BÁSICA DOS MUNICÍPIOS. O PROGRAMA CONTEMPLA A LOGÍSTICA DOS TRANSPORTES EM RELAÇÃO A MALHA AÉREA, A INFRAESTRUTURA RODOVIÁRIA, AQUÁRIA E FERROVIÁRIA.	23.520.000	6603 - GOIÁS TURISMO - AGÊNCIA ESTADUAL DE TURISMO			
AÇÃO	TÍTULO	UNIDADE ORÇAMENTÁRIA EXECUTORA	VALOR	PRODUTO / UNIDADE	META
	2132 IMPLANTAÇÃO DE INFRAESTRUTURA TURÍSTICA		TOTAL DA AÇÃO 2132	23.520.000	

**PROGRAMA: 1140 PROGRAMA DE TELECOMUNICAÇÃO**

OBJETIVO	TOTAL	ORGÃO GESTOR			
IMPLANTAR ACESSOS A SERVIÇOS DE TELECOMUNICAÇÃO A TODA POPULAÇÃO.	40.000	3700 - SECRETARIA DE MEIO AMBIENTE, RECURSOS HÍDRICOS, INFRAESTRUTURA, CIDADES E ASSUNTOS METROPOLITANOS			
AÇÃO	TÍTULO	UNIDADE ORÇAMENTÁRIA EXECUTORA	VALOR	PRODUTO / UNIDADE	META
	1026 TELECOMUNICAÇÕES PARA TODOS		TOTAL DA AÇÃO 1026	40.000	



## DEMONSTRATIVO DOS PROGRAMAS E SEUS OBJETIVOS POR AÇÕES, PRODUTOS, METAS, VALORES E ÓRGÃOS EXECUTORES

R\$ 1,00

RECURSOS DE TODAS AS FONTES

**PROGRAMA: 1140 PROGRAMA DE TELECOMUNICAÇÃO**

AÇÃO	TÍTULO	UNIDADE ORÇAMENTÁRIA EXECUTORA	VALOR	PRODUTO / UNIDADE	META
------	--------	--------------------------------	-------	-------------------	------

**PROGRAMA: 4001 PROGRAMA APOIO ADMINISTRATIVO**

OBJETIVO	TOTAL	ORGÃO GESTOR
Apoiar as atividades da Secretaria das Cidades	8.466.837.000	9999 - TODOS OS ÓRGÃOS E ENTIDADES

AÇÃO	TÍTULO	UNIDADE ORÇAMENTÁRIA EXECUTORA	VALOR	PRODUTO / UNIDADE	META
4001 APOIO ADMINISTRATIVO		TOTAL DA AÇÃO 4001	8.466.837.000		
		1550 FUNDO ESP DE FOM A TRANSP E COMB A CORRU	20.000	AÇÃO REALIZADA / PERCENTUAL	100
		2201 GAB. SEC. EDUCACAO. CULT. E ESPORTE	2.360.410.000	AÇÃO EXECUTADA / PERCENTUAL	100
		2902 POLÍCIA MILITAR	916.401.000	AÇÃO EXECUTADA / PERCENTUAL	100
		2903 CORPO DE BOMB. MILITAR	190.131.000	APOIO REALIZADO / PERCENTUAL	100
		2953 FUNDO ESPEC REAP MODERNIZAÇÃO - FUNEBOM	923.000	APOIO REALIZADO / PERCENTUAL	100
		3601 GAB. SEC. DE DESENVOLVIMENTO ECONÔMICO	27.576.000	AÇÃO EXECUTADA / PERCENTUAL	100
		3601 GAB. SEC. DE DESENVOLVIMENTO ECONÔMICO	27.576.000	AÇÃO EXECUTADA / PERCENTUAL	100
		3701 GAB. DE SEC. MEIO AMBIENTE E	41.210.000	AÇÃO EXECUTADA / PERCENTUAL	100
		3750 FUNDO ESP.IMPLA PROG.VEIC.LEVE S/TRILHOS	30.000	MANUTENÇÃO ADMINISTRATIVA REALIZADA / REAL	1
		3801 GAB. SEC. DA MULHER E	134.614.000	AÇÃO EXECUTADA / PERCENTUAL	100

**PROGRAMA: 4002 PROGRAMA SEGURANÇA/PROTEÇÃO DAS AUTORIDADES GOVERNAMENTAIS**

OBJETIVO	TOTAL	ORGÃO GESTOR
Promover Segurança e Proteção das Autoridades Governamentais e Apoio e Manutenção do Órgão.	27.447.000	9999 - TODOS OS ÓRGÃOS E ENTIDADES

AÇÃO	TÍTULO	UNIDADE ORÇAMENTÁRIA EXECUTORA	VALOR	PRODUTO / UNIDADE	META
4002 SEGURANÇA/PROTEÇÃO GOVERNAMENTAIS	DAS AUTORIDADES	TOTAL DA AÇÃO 4002	27.447.000		



DEMONSTRATIVO DOS PROGRAMAS E SEUS OBJETIVOS POR AÇÕES, PRODUTOS, METAS, VALORES E ÓRGÃOS EXECUTORES

R\$ 1,00

RECURSOS DE TODAS AS FONTES

**PROGRAMA: 4003 PROGRAMA MANUTENÇÃO E CONSERVAÇÃO DO PALÁCIO DAS ESMERALDAS**

OBJETIVO	TOTAL	ORGÃO GESTOR			
Manutenção e Conservação do Palácio das Esmeraldas.	5.056.000	9999 - TODOS OS ÓRGÃOS E ENTIDADES			
AÇÃO	TÍTULO	UNIDADE ORÇAMENTÁRIA EXECUTORA	VALOR	PRODUTO / UNIDADE	META
4003 MANUTENÇÃO E CONSERVAÇÃO DO PALÁCIO DAS ESMERALDAS		TOTAL DA AÇÃO 4003	5.056.000		

**PROGRAMA: 4004 PROGRAMA MANUTENÇÃO E CONSERVAÇÃO DO PALÁCIO PEDRO LUDOVICO TEIXEIRA**

OBJETIVO	TOTAL	ORGÃO GESTOR			
Manutenção e Conservação do Palácio Pedro Ludovico Teixeira.	7.000.000	9999 - TODOS OS ÓRGÃOS E ENTIDADES			
AÇÃO	TÍTULO	UNIDADE ORÇAMENTÁRIA EXECUTORA	VALOR	PRODUTO / UNIDADE	META
4004 MANUTENÇÃO E CONSERVAÇÃO DO PALÁCIO PEDRO LUDOVICO TEIXEIRA		TOTAL DA AÇÃO 4004	7.000.000		

**PROGRAMA: 4005 PROGRAMA GESTÃO E COORDENAÇÃO DO GOVERNO ESTADUAL**

OBJETIVO	TOTAL	ORGÃO GESTOR			
Promover ação de apoio governamental, manutenção da Governadoria do Estado e folha de pagamento de pessoal ativo.	20.000	9999 - TODOS OS ÓRGÃOS E ENTIDADES			
AÇÃO	TÍTULO	UNIDADE ORÇAMENTÁRIA EXECUTORA	VALOR	PRODUTO / UNIDADE	META
4005 GESTÃO E COORDENAÇÃO DO GOVERNO ESTADUAL		TOTAL DA AÇÃO 4005	20.000		

**PROGRAMA: 4006 PROGRAMA MANUTENÇÃO DO CENTRO CULTURAL OSCAR NIEMEYER**

OBJETIVO	TOTAL	ORGÃO GESTOR			
Promover ação de apoio governamental e manutenção do Centro Cultural Oscar Niemeyer.	391.000	9999 - TODOS OS ÓRGÃOS E ENTIDADES			
AÇÃO	TÍTULO	UNIDADE ORÇAMENTÁRIA EXECUTORA	VALOR	PRODUTO / UNIDADE	META
4006 MANUTENÇÃO DO CENTRO CULTURAL OSCAR NIEMEYER		TOTAL DA AÇÃO 4006	391.000		

DEMONSTRATIVO DOS PROGRAMAS E SEUS OBJETIVOS POR AÇÕES, PRODUTOS, METAS, VALORES E ÓRGÃOS EXECUTORES

R\$ 1,00

RECURSOS DE TODAS AS FONTES

**PROGRAMA: 4007 PROGRAMA MANUTENÇÃO DO CONSELHO ESTADUAL DE CULTURA**

OBJETIVO	TOTAL	ORGÃO GESTOR			
Promover ação de apoio governamental e manutenção do Conselho Estadual de Cultura.	30.000	9999 - TODOS OS ÓRGÃOS E ENTIDADES			
AÇÃO	TÍTULO	UNIDADE ORÇAMENTÁRIA EXECUTORA	VALOR	PRODUTO / UNIDADE	META
4007 MANUTENÇÃO DO CONSELHO ESTADUAL DE CULTURA		TOTAL DA AÇÃO 4007	30.000		

**PROGRAMA: 4008 PROGRAMA MANUTENÇÃO DO CONSELHO ESTADUAL DE EDUCAÇÃO**

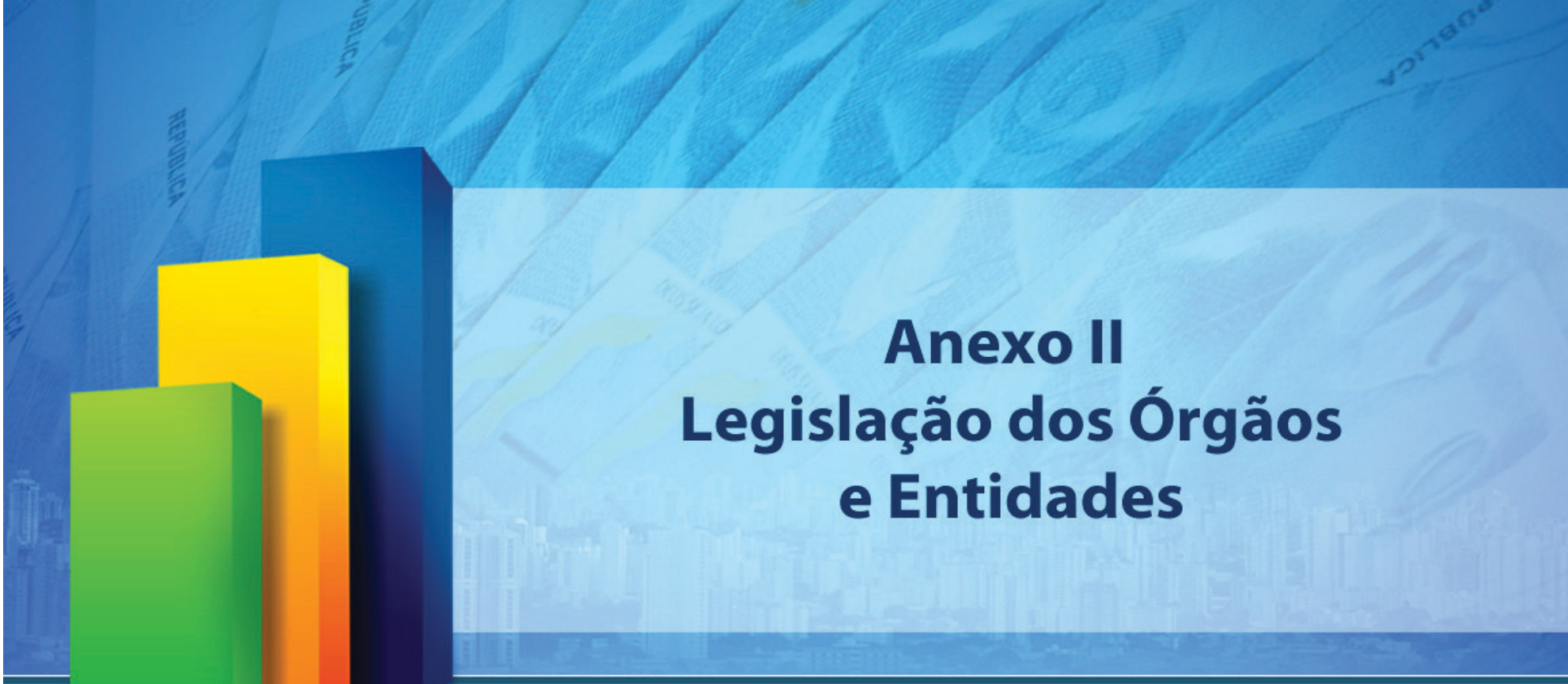
OBJETIVO	TOTAL	ORGÃO GESTOR			
Promover ação de apoio governamental e manutenção do Conselho Estadual de Educação.	70.000	9999 - TODOS OS ÓRGÃOS E ENTIDADES			
AÇÃO	TÍTULO	UNIDADE ORÇAMENTÁRIA EXECUTORA	VALOR	PRODUTO / UNIDADE	META
4008 MANUTENÇÃO DO CONSELHO ESTADUAL DE EDUCAÇÃO		TOTAL DA AÇÃO 4008	70.000		

**PROGRAMA: 9000 RESERVA DE CONTINGENCIA**

OBJETIVO	TOTAL	ORGÃO GESTOR			
AÇÃO PARA ABERTURA DE CRÉDITOS ADICIONAIS	100.010.000	2702 - ENCARGOS GERAIS DO ESTADO			
AÇÃO	TÍTULO	UNIDADE ORÇAMENTÁRIA EXECUTORA	VALOR	PRODUTO / UNIDADE	META
9000 RESERVA DE CONTINGÊNCIA		TOTAL DA AÇÃO 9000	100.010.000		

**PROGRAMA: 9999 RESERVA DE CONTINGÊNCIA**

OBJETIVO	TOTAL	ORGÃO GESTOR			
PROGRAMA PARA ABERTURA DE CRÉDITOS ADICIONAIS	774.525.000	2702 - ENCARGOS GERAIS DO ESTADO			
AÇÃO	TÍTULO	UNIDADE ORÇAMENTÁRIA EXECUTORA	VALOR	PRODUTO / UNIDADE	META
9000 RESERVA DE CONTINGÊNCIA		TOTAL DA AÇÃO 9000	543.314.000		
9001 RESERVA DE CONTINGÊNCIA PARA ATENDIMENTO DE EMENDAS DE INICIATIVA PARLAMENTAR		TOTAL DA AÇÃO 9001	145.000.000		
9002 RESERVA DE RECURSOS PARA COMPENSAÇÃO DE PROJETOS DE LEI DE INICIATIVA PARLAMENTAR		TOTAL DA AÇÃO 9002	86.211.000		



## Anexo II Legislação dos Órgãos e Entidades

**Goiás é bem-estar...**







**LEGISLAÇÃO DOS ÓRGÃOS DA ADMINISTRAÇÃO PÚBLICA**

**0100 - ASSEMBLÉIA LEGISLATIVA DO ESTADO DE GOIÁS**

Resolução	190	14/10/1971
Decreto Administrativo	876	27/03/1972
Constituição Federal	.	05/10/1988
Constituição Estadual	.	05/10/1989
Lei Estadual	11.077	27/12/1989
Lei Complementar Federal	101	04/05/2000

**0101 - GABINETE DO PRESIDENTE DA ASSEMBLÉIA LEGISLATIVA**

Decreto Administrativo	876	27/07/0974
Resolução	190	14/10/1971
Constituição Federal	000	05/10/1988
Constituição Estadual	000	05/10/1989
Lei Estadual	11.077	27/12/1989
Lei Complementar Federal	101	04/05/2000

**0150 - FUNDO DE MODERNIZAÇÃO E APRIMORAMENTO FUNCIONAL DA ASSEMBLÉIA LEGISLATIVA DO ESTADO DE GOIÁS - FEMAL-GO**

Lei Estadual	15428	21/10/2005
Decreto Estadual	1197	16/12/2005
Lei Estadual	17631	15/05/2012

**0200 - TRIBUNAL DE CONTAS DO ESTADO DE GOIÁS**

**LEGISLAÇÃO DOS ÓRGÃOS DA ADMINISTRAÇÃO PÚBLICA**

Lei Federal	4.320	16/03/1964
Lei Estadual	6.830	12/11/1967
Resolução	1.733	22/12/1967
Lei Federal	6.223	30/10/1969
Decreto Estadual	166	10/04/1970
Lei Estadual	8.393	29/12/1977
Constituição Estadual	999999.	05/10/1989

**0201 - GABINETE DO PRESIDENTE DO TRIBUNAL DE CONTAS DO ESTADO**

Constituição Federal	01	05/10/1988
Constituição Estadual	01	05/10/1989
Constituição Estadual	16.168	11/12/2007
Resolução	22	04/09/2008

**0250 - FUNDO DE MODERNIZAÇÃO DO TRIBUNAL DE CONTAS DO ESTADO DE GOIÁS**

Lei Estadual	15.034	06/12/2004
Resolução	006	02/01/2006

**0301 - GABINETE DO PRESIDENTE DO TRIBUNAL DE CONTAS DOS MUNICÍPIOS**

Lei Estadual	8.338	18/11/1977
Lei Estadual	14.773	26/05/2004

**0350 - FUNDO ESPECIAL DE REAPARELHAMENTO DO TRIBUNAL DE CONTAS DOS MUNICÍPIOS**





**LEGISLAÇÃO DOS ÓRGÃOS DA ADMINISTRAÇÃO PÚBLICA**

Lei Estadual	14.773	26/05/2004
Resolução	00010	07/12/2004

**0401 - GABINETE DO PRESIDENTE DO TRIBUNAL DE JUSTIÇA DO ESTADO DE GOIÁS**

Lei Estadual	9.129	22/12/1981
Lei Estadual	17.542	10/01/2012

**0451 - FUNDO ESPECIAL DOS JUIZADOS DO PODER JUDICIÁRIO**

Lei Estadual	12.832	15/01/1996
Resolução	10	30/05/1996

**0452 - FUNDO ESPECIAL DE REAPARELHAMENTO E MODERNIZAÇÃO DO PODER JUDICIÁRIO - FUNDESP-PJ**

Lei Estadual	12986/96	31/12/1996
Lei Estadual	13085	19/06/1997
Resolução	853/97	30/06/1997

**0700 - MINISTÉRIO PÚBLICO**

Lei Estadual	5.550	11/11/1964
Lei Estadual	5.613	13/11/1964
Decreto Estadual	20	10/02/1965
Lei Estadual	7.760	20/11/1973

**LEGISLAÇÃO DOS ÓRGÃOS DA ADMINISTRAÇÃO PÚBLICA**

Decreto Estadual	394	07/03/1975
Lei Complementar Federal	40	14/12/1981
Lei Estadual	9.991	31/01/1986
Lei Estadual	10.160	09/04/1987
Decreto Estadual	2.735	11/06/1987
Decreto Estadual	2.991	06/07/1988
Lei Estadual	1.621	20/07/1988
Constituição Estadual	.	05/10/1989
Lei Estadual	11.182	23/04/1990
Lei Estadual	11.184	26/04/1990
Lei Estadual	11.675	23/03/1992
Lei Federal	8.625	12/02/1993
Lei Estadual	12.023	23/06/1993
Lei Estadual	12.432	26/08/1994
Lei Estadual	12.625	26/05/1995
Lei Estadual	13.162	05/11/1997
Lei Estadual	25	25/07/1998
Lei Estadual	32	29/09/2000

**0701 - GABINETE DO PROCURADOR GERAL DE JUSTIÇA**

Lei Estadual	25	06/07/1998
Lei Estadual	32	29/09/2000
Lei Complementar Estadual	65	18/12/2008
Lei Complementar Estadual	75	21/09/2009
Lei Complementar Estadual	81	26/01/2011
Lei Complementar Estadual	83	13/04/2011

**0750 - FUNDO DE MODERNIZAÇÃO E APRIMORAMENTO FUNCIONAL DO MINISTÉRIO PÚBLICO DO ESTADO DE GOIÁS**

Lei Estadual	14.909	09/08/2004
Resolução	018	25/11/2004



**LEGISLAÇÃO DOS ÓRGÃOS DA ADMINISTRAÇÃO PÚBLICA**

	Lei Estadual	16.184	27/12/2007
<b>1101 - GABINETE DO SECRETÁRIO DA CASA CIVIL</b>			
	Lei Estadual	10.160	09/04/1987
	Lei Estadual	10.502	09/05/1988
	Lei Estadual	11.655	26/12/1991
	Lei Estadual	14383	31/12/2002
	Lei Estadual	15123	11/02/2005
	Lei Estadual	16272	30/05/2008
	Lei Estadual	17257	25/01/2011
<b>1201 - GABINETE DO DEFENSOR PÚBLICO-GERAL DO ESTADO</b>			
	Lei Estadual	16.272	30/05/2008
	Lei Estadual	17.654	05/06/2012
<b>1250 - FUNDO DE MANUTENÇÃO E REAPARELHAMENTO DA DEFENSORIA PÚBLICA DO ESTADO DE GOIÁS - FUNDEPEG</b>			
	Lei Estadual	9.785	07/10/1985
	Lei Estadual	17.654	05/06/2012
	Lei Estadual	17.701	04/07/2012
<b>1300 - VICE-GOVERNADORIA DO ESTADO</b>			

---

**LEGISLAÇÃO DOS ÓRGÃOS DA ADMINISTRAÇÃO PÚBLICA**


---

Lei Estadual	3.999	14/11/1961
Decreto Estadual	1.235	09/05/1977
Decreto Estadual	1.242	20/05/1977
Lei Estadual	10.160	09/04/1987
Lei Estadual	11.655	26/12/1991
Decreto Estadual	3.746	09/03/1992
Lei Estadual	11.665	26/12/1992
Lei Estadual	12.603	07/04/1995
Decreto Estadual	5.614	02/07/2002

**1301 - GABINETE DO VICE-GOVERNADOR**

Lei Estadual	7986	11/11/1975
Lei Estadual	11655	26/12/1991
Lei Estadual	13456	16/04/1999
Decreto Estadual	5614	02/07/2002
Lei Estadual	14415	15/04/2003
Portaria	07/2003	28/05/2003
Lei Estadual	16272	30/05/2008
Portaria	088	04/11/2008
Portaria	035	03/05/2010
Portaria	04/2011	03/01/2011
Lei Estadual	17254/2011	19/01/2011
Lei Estadual	17257/2011	25/01/2011
Portaria	07/2011	31/01/2011
Portaria	009/2011	07/02/2011
Portaria	014/2011	18/02/2011
Portaria	013/2011	18/02/2011
Portaria	118/2011	21/09/2011
Lei Estadual	18286	30/12/2013

**1400 - PROCURADORIA-GERAL DO ESTADO DE GOIÁS - PGE**



**LEGISLAÇÃO DOS ÓRGÃOS DA ADMINISTRAÇÃO PÚBLICA**

Lei Estadual	5.550	11/11/1964
Lei Estadual	5.613	13/11/1964
Decreto Estadual	20	10/02/1965
Decreto Estadual	189	30/09/1966
Lei Estadual	7.845	13/08/1974
Lei Estadual	8.554	24/11/1978
Decreto Estadual	1.627	20/02/1979
Lei Estadual	8.814	14/05/1980
Lei Estadual	9.785	07/10/1985
Lei Estadual	10.067	30/06/1986
Lei Estadual	2.634	15/10/1986
Decreto Estadual	2.641	07/11/1986
Lei Estadual	9.963	10/11/1986
Lei Estadual	10.160	09/04/1987
Decreto Estadual	2.743	11/06/1987
Lei Estadual	10.329	07/12/1987
Decreto Estadual	2.981	29/06/1988
Lei Estadual	10.666	07/10/1988
Decreto Estadual	3.066	25/10/1988
Lei Estadual	10.872	07/10/1989
Lei Estadual	12.210	20/12/1993
Decreto Estadual	4.531	04/09/1995
Lei Estadual	13.451	15/04/1999
Decreto Estadual	5.074	09/07/1999
Lei Estadual	14.811	06/07/2004

**1401 - GABINETE DO PROCURADOR GERAL DO ESTADO**

Constituição Estadual	10.160	09/04/1987
Lei Complementar Estadual	58	04/07/2006
Lei Complementar Estadual	61	30/05/2008

**1451 - FUNDO DE MANUTENÇÃO E REAPARELHAMENTO DA PROCURADORIA GERAL DO ESTADO - FUNPROGE**

---

**LEGISLAÇÃO DOS ÓRGÃOS DA ADMINISTRAÇÃO PÚBLICA**


---

Lei Estadual	10.067	30/06/1986
Decreto Estadual	5.504	01/11/2001
Lei Complementar Estadual	94	19/09/2012

**1501 - GABINETE DO SECRETÁRIO-CHEFE DA CONTROLADORIA-GERAL DO ESTADO**

Lei Estadual	17257	25/01/2011
Lei Estadual	17351	20/06/2011
Decreto Lei Estadual	7396	07/07/2011
Portaria	74	19/03/2014
Lei Estadual	18441	18/04/2014

**1550 - FUNDO ESPECIAL DE FOMENTO À TRANSPARÊNCIA E COMBATE À CORRUPÇÃO - FUNCOT**

Lei Estadual	18.672	13/11/2014
--------------	--------	------------

**1601 - GABINETE DO CHEFE DO GABINETE MILITAR**

Lei Estadual	13.456	16/04/1999
Lei Estadual	14.048	21/12/2001
Lei Estadual	14.383	31/12/2002
Decreto Estadual	5.924	25/03/2004

**1900 - SECRETARIA DE GOVERNO**



**LEGISLAÇÃO DOS ÓRGÃOS DA ADMINISTRAÇÃO PÚBLICA**

Lei Estadual	13456	16/04/1999
Lei Estadual	14383	21/12/2002
Lei Estadual	14.474	16/07/2003
Decreto Estadual	5880	23/12/2003
Lei Estadual	15123	11/02/2005
Portaria	186	02/08/2005

**1901 - GABINETE DO SECRETÁRIO DE GOVERNO**

Lei Estadual	13456	16/04/1999
Lei Estadual	14383	21/12/2002
Lei Estadual	14474	16/07/2003
Decreto Estadual	5880	23/12/2003
Lei Estadual	15123	11/02/2005
Portaria	186	02/08/2005
Lei Estadual	16272	30/05/2008
Lei Estadual	17257	25/01/2011
Decreto Estadual	7248	11/03/2011
Lei Estadual	18.286	30/12/2013

**2200 - SECRETARIA DE EDUCAÇÃO, CULTURA E ESPORTE**

Lei Estadual	12.603	07/04/1995
Decreto Estadual	4.462	09/06/1995
Lei Estadual	12.647	10/07/1995
Decreto Estadual	4.519	10/08/1995

**2201 - GABINETE DO SECRETÁRIO DE EDUCAÇÃO, CULTURA E ESPORTE**

**LEGISLAÇÃO DOS ÓRGÃOS DA ADMINISTRAÇÃO PÚBLICA**

Decreto Lei Estadual	234	06/12/1944
Decreto Lei Estadual	27	29/11/1947
Lei Estadual	1.370	09/11/1956
Lei Federal	9.424	24/12/1996
Decreto Federal	2.264	27/06/1997
Lei Federal	11.494	20/06/2007

**2203 - SUPERINTENDÊNCIA EXECUTIVA DE CULTURA**

Lei Estadual	10.759	28/04/1989
Decreto Estadual	3.178	09/05/1989
Decreto Estadual	3.203	23/09/1989
Lei Estadual	11.685	03/04/1992
Decreto Estadual	3.792	18/05/1992
Decreto Estadual	3.895	18/12/1992
Decreto Estadual	4.990	01/01/1999
Lei Estadual	13.613	02/05/2000
Decreto Estadual	5.362	21/02/2001
Lei Estadual	14.383	31/12/2002
Decreto Estadual	5.876	18/12/2003
Lei Estadual	15.633	30/03/2006
Lei Estadual	16.272	30/05/2008
Lei Estadual	17.257	25/01/2011
Decreto Estadual	7.429	16/08/2011
Lei Estadual	15507	22/12/2011

**2204 - SUPERINTENDÊNCIA EXECUTIVA DE ESPORTE E LAZER**

Lei Estadual	14.383	31/12/2002
Decreto Estadual	5.881	18/12/2003





LEGISLAÇÃO DOS ÓRGÃOS DA ADMINISTRAÇÃO PÚBLICA

2250 - FUNDO DE ARTE E CULTURA DO ESTADO DE GOIÁS - FUNDO CULTURAL

Lei Estadual	15.633	30/03/2006
Decreto Estadual	7.610	07/05/2012
Lei Estadual	18.021	13/05/2013
Lei Complementar Estadual	18307	30/12/2013

2251 - FUNDO ESTADUAL DO CENTRO CULTURAL OSCAR NIEMEYER - FECCON

Lei Estadual	17.319	20/06/2011
Decreto Estadual	7.578	20/03/2012

2300 - SECRETARIA DA FAZENDA

Lei Estadual	12.603	07/04/1995
Lei Estadual	12.647	10/06/1995
Decreto Estadual	4.470	19/06/1995
Decreto Estadual	4.469	19/06/1995
Decreto Estadual	4.468	19/06/1995
Decreto Estadual	4.471	19/06/1995
Lei Estadual	12.789	26/12/1995
Lei Estadual	12.935	09/09/1996
Lei Estadual	13.458	16/04/1999
Lei Estadual	14.664/03	08/01/2004

2350 - FUNDO DE PROTEÇÃO SOCIAL DO ESTADO DE GOIÁS - PROTEGEGOIAS

**LEGISLAÇÃO DOS ÓRGÃOS DA ADMINISTRAÇÃO PÚBLICA**

Lei Estadual	14.469	16/07/2003
Lei Estadual	14.541	30/09/2003
Decreto Estadual	5.832	30/09/2003
Lei Estadual	14.881	22/07/2004
Decreto Estadual	5.993	19/08/2004
Lei Estadual	14.984	10/11/2004
Decreto Estadual	6.272	07/10/2005
Decreto Estadual	6.306	28/11/2005
Decreto Estadual	6.329	14/12/2005
Lei Estadual	15.522	05/01/2006
Lei Estadual	15.945	29/12/2006
Lei Estadual	16.039	17/05/2007
Lei Estadual	16.232	08/04/2008
Lei Estadual	16.384	27/11/2008
Decreto Estadual	6.883	12/03/2009
Decreto Estadual	6.954	15/07/2009
Decreto Estadual	7.056	28/01/2010
Decreto Estadual	7.140	06/08/2010
Decreto Estadual	7.155	28/09/2010
Decreto Estadual	7.470	20/10/2011
Decreto Estadual	7.594	04/04/2012
Decreto Estadual	7.865	24/04/2013

**2351 - FUNDO DE MODERNIZAÇÃO DA ADMINISTRAÇÃO FAZENDÁRIA - FUNDAF-GO**

Lei Estadual	15.443	16/11/2005
Lei Estadual	15.582	20/01/2006

**2352 - FUNDO DE APORTE À CELG DISTRIBUIÇÃO S.A - FUNAC**

Lei Estadual	17.555	20/01/2012
--------------	--------	------------



**LEGISLAÇÃO DOS ÓRGÃOS DA ADMINISTRAÇÃO PÚBLICA**

**2700 - SECRETARIA DE GESTÃO E PLANEJAMENTO**

Lei Estadual	3.999	14/11/1961
Decreto Estadual	06	18/01/1973
Decreto Estadual	496	02/07/1975
Lei Estadual	17.257	25/01/2011

**2751 - FUNDO DE CAPACITAÇÃO DO SERVIDOR E DE MODERNIZAÇÃO DO ESTADO DE GOIÁS - FUNCAM**

Lei Estadual	17.265	26/01/2011
--------------	--------	------------

**2752 - FUNDO DE FINANCIAMENTO DO BANCO DO POVO DO ESTADO DE GOIÁS**

Lei Estadual	17.888	27/12/2012
--------------	--------	------------

**2753 - FUNDO DE FOMENTO AO DESENVOLVIMENTO ECONÔMICO E SOCIAL DE GOIÁS - FUNDES**

Lei Estadual	13.461	31/05/1999
Decreto Estadual	5.071	09/07/1999
Lei Estadual	16.384	27/11/2008

**2800 - SECRETARIA DA SAÚDE**

**LEGISLAÇÃO DOS ÓRGÃOS DA ADMINISTRAÇÃO PÚBLICA**

Decreto Lei Estadual	234	06/12/1944
Lei Estadual	27	29/11/1947
Lei Estadual	863	05/11/1953
Lei Estadual	4.928	14/11/1963
Lei Estadual	7.928	21/05/1975
Decreto Estadual	457	05/06/1975
Decreto Estadual	549	06/08/1975
Decreto Estadual	910	27/04/1976
Decreto Estadual	967	12/07/1976
Lei Estadual	10.160	09/04/1987
Decreto Estadual	2.734	11/06/1987
Decreto Estadual	2.740	11/06/1987
Decreto Federal	94.657	20/07/1987
Decreto Estadual	3.045	23/09/1988
Constituição Federal	s/n	05/10/1988
Decreto Estadual	3.109A	22/12/1988
Constituição Estadual	s/n	05/10/1989
Lei Estadual	11.655	26/12/1991
Lei Estadual	12.603	07/04/1995
Decreto Estadual	4.566	09/10/1995
Decreto Estadual	4.990	01/01/1999
Lei Estadual	13.456	16/04/1999
Lei Estadual	13.550	11/10/1999
Lei Estadual	13.657	27/07/2000
Lei Estadual	14.383	31/12/2002
Lei Estadual	8	16/10/2003

**2801 - GABINETE DO SECRETÁRIO DA SAÚDE**

Constituição Estadual	8.080	19/09/1990
Constituição Estadual	16.272	30/05/2008
Constituição Estadual	16.662	23/07/2009
Constituição Estadual	17.257	25/01/2011
Lei Complementar Federal	141	13/01/2012



LEGISLAÇÃO DOS ÓRGÃOS DA ADMINISTRAÇÃO PÚBLICA

2850 - FUNDO ESTADUAL DE SAÚDE - FES

Lei Estadual	9.593	10/12/1984
Decreto Estadual	2.470	03/05/1985
Decreto Estadual	5.075	21/07/1999
Constituição Estadual	17.797	19/09/2012
Decreto Estadual	7824	11/03/2013

2851 - FUNDO ESPECIAL DE GESTÃO DA ESCOLA ESTADUAL DE SAÚDE PÚBLICA DE GOIÁS CANDIDO SANTIAGO - FUNGESP

Lei Estadual	15.260	15/07/2005
--------------	--------	------------

2901 - GABINETE DO SECRETÁRIO DE SEGURANÇA PÚBLICA E ADMINISTRAÇÃO PENITENCIÁRIA

Decreto Estadual	6.161	03/06/2005
Portaria	17	27/01/2006
Lei Estadual	17.257	25/01/2011
Decreto Estadual	7.238	28/02/2011

2902 - POLÍCIA MILITAR

Lei Estadual	8.033/75	02/12/1975
Lei Estadual	8.125/76	18/07/1976

## LEGISLAÇÃO DOS ÓRGÃOS DA ADMINISTRAÇÃO PÚBLICA

Constituição Federal	art. 144	05/10/1988
Constituição Estadual	art. 124	05/10/1989
Lei Estadual	11.866/92	28/12/1992

## 2903 - CORPO DE BOMBEIROS MILITAR

Constituição Federal	01	05/10/1988
Constituição Estadual	01	05/10/1989
Lei Estadual	11175	11/04/1990

## 2904 - POLÍCIA CIVIL

Lei Estadual	11.438	03/05/1991
Lei Estadual	11.655	26/12/1991

## 2906 - SUPERINTENDÊNCIA EXECUTIVA DE ADMINISTRAÇÃO PENITENCIÁRIA

Decreto Estadual	7.274	04/04/2011
Lei Estadual	18.056	24/06/2013

## 2950 - FUNDO ESTADUAL DE SEGURANÇA PÚBLICA - FUNESP

Lei Estadual	14.750	22/04/2004
Decreto Estadual	5.980	27/07/2004



**LEGISLAÇÃO DOS ÓRGÃOS DA ADMINISTRAÇÃO PÚBLICA**

**2951 - FUNDO PENITENCIÁRIO ESTADUAL - FUNPES**

Lei Estadual	16.536	12/05/2009
Lei Estadual	17.616	27/04/2012

**2952 - FUNDO ESTADUAL DE PROTEÇÃO E DEFESA DO CONSUMIDOR - FEDC**

Lei Estadual	12.207	20/12/1993
Decreto Estadual	4.163	26/01/1994
Lei Estadual	15.655	17/05/2006
Lei Estadual	16.384	27/11/2008

**2953 - FUNDO ESPECIAL DE REAPARELHAMENTO E MODERNIZAÇÃO DO CORPO DE BOMBEIROS MILITAR DO ESTADO DE GOIÁS - FUNEBOM**

Lei Estadual	17.480	09/12/2011
Lei Estadual	17.488	13/12/2011
Decreto Estadual	7.620	16/05/2012
Decreto Estadual	7.622	21/05/2012

**2954 - FUNDO DE REAPARELHAMENTO E APERFEIÇOAMENTO DA POLÍCIA MILITAR - FREAP/PM**

Lei Estadual	18.282	20/12/2013
--------------	--------	------------

---

**LEGISLAÇÃO DOS ÓRGÃOS DA ADMINISTRAÇÃO PÚBLICA**


---

**3602 - SUPERINTENDÊNCIA EXECUTIVA DE AGRICULTURA**

Lei Estadual	27	29/11/1947
Lei Estadual	13.456	16/04/1999
Lei Estadual	13.550	11/11/1999
Decreto Estadual	5.517	20/11/2001
Lei Estadual	13.998	13/12/2001
Decreto Estadual	5.540	21/01/2002
Lei Estadual	14.751	22/04/2004
Decreto Estadual	5.960	04/06/2004
Lei Estadual	16.272	30/05/2008
Lei Estadual	16.978	28/04/2010

**3603 - SUPERINTENDÊNCIA EXECUTIVA DE DESENVOLVIMENTO REGIONAL**

Lei Estadual	13.550	11/11/1999
Lei Estadual	12.257	25/01/2011
Decreto Estadual	7.395	07/07/2011

**3604 - SUPERINTENDÊNCIA EXECUTIVA DE CIÊNCIA E TECNOLOGIA**

Lei Estadual	13060	09/05/1997
Lei Estadual	13550	11/11/1999
Lei Estadual	13645	20/07/2000
Decreto Estadual	7537	29/12/2011





LEGISLAÇÃO DOS ÓRGÃOS DA ADMINISTRAÇÃO PÚBLICA

**3650 - FUNDO DE PARTICIPAÇÃO E FOMENTO A INDUSTRIALIZAÇÃO DO ESTADO DE GOIÁS - FOMENTAR**

Lei Estadual	9.484	19/07/1984
Lei Estadual	9.489	31/07/1984
Lei Estadual	11.180	19/04/1990
Lei Estadual	11.660	17/12/1991
Decreto Estadual	3.822	10/07/1992
Lei Estadual	12.012	23/06/1993
Lei Estadual	12.422	20/07/1994
Lei Estadual	12.425	15/08/1994
Lei Estadual	15.543	28/12/1994
Lei Estadual	12.855	19/04/1996
Lei Estadual	12.948	17/09/1996
Lei Estadual	13.246	13/01/1998
Lei Estadual	13.466	20/07/1999
Lei Estadual	13.621	15/05/2000
Lei Estadual	13.801	19/01/2001
Lei Estadual	14.446	20/12/2002
Lei Estadual	14.792	08/06/2004
Lei Estadual	14.806	09/06/2004
Lei Estadual	15.236	11/07/2005
Lei Estadual	15.598	26/01/2006
Lei Estadual	16.078	11/07/2007
Lei Estadual	16.169	11/12/2007
Lei Estadual	16.285	30/06/2008
Lei Estadual	16.384	27/11/2008
Lei Estadual	16.438	30/12/2008
Lei Estadual	17.153	16/09/2010

**3651 - FUNDO DE DESENVOLVIMENTO DE ATIVIDADES INDUSTRIAIS - FUNPRODUIR**

**LEGISLAÇÃO DOS ÓRGÃOS DA ADMINISTRAÇÃO PÚBLICA**

Lei Estadual	13.591	18/01/2000
Decreto Estadual	5.265	31/07/2000
Lei Estadual	13.801	19/01/2001
Lei Estadual	17.257	25/01/2001
Lei Estadual	13.839	15/05/2001
Lei Estadual	13.844	01/06/2001
Lei Estadual	14.039	21/12/2001
Lei Estadual	14.545	30/09/2003
Lei Estadual	15.046	29/12/2004
Lei Estadual	15.124	25/02/2005
Lei Estadual	15.240	11/07/2005
Lei Estadual	15.598	27/01/2006
Lei Estadual	15.646	09/05/2006
Lei Estadual	16.078	11/07/2007
Lei Estadual	16.285	30/06/2008
Lei Estadual	16.438	30/10/2008
Lei Estadual	16.384	27/11/2008
Lei Estadual	16.557	26/05/2009
Lei Estadual	17.293	19/04/2011

**3652 - FUNDO DE FOMENTO A MINERAÇÃO - FUNMINERAL**

Lei Estadual	13.590	17/01/2000
Lei Estadual	13.782	03/01/2001
Lei Estadual	14.389	09/01/2003
Decreto Estadual	5.760	21/05/2003
Lei Estadual	15.241	15/07/2005
Lei Estadual	16.384	27/11/2008
Lei Estadual	17.265	26/01/2011

**3653 - FUNDO ESPECIAL DE DESENVOLVIMENTO RURAL - FUNDER**



**LEGISLAÇÃO DOS ÓRGÃOS DA ADMINISTRAÇÃO PÚBLICA**

Lei Estadual	12.603	07/04/1995
Decreto Estadual	4.599	01/12/1995
Decreto Estadual	5.572	18/03/2002
Decreto Estadual	5.792	03/07/2003
Lei Estadual	14.884	22/07/2004
Decreto Estadual	6.424	29/03/2006

**3654 - FUNDO ESTADUAL DE CIÊNCIA E TECNOLOGIA - FUNCTEC**

Lei Estadual	9.951	23/12/1985
Lei Estadual	11.075	19/12/1989
Decreto Estadual	3.396	22/03/1990
Lei Estadual	13.293	05/06/1998

**3702 - SUPERINTENDÊNCIA EXECUTIVA DE MEIO AMBIENTE E RECURSOS HÍDRICOS**

Constituição Estadual	12.603	07/04/1995
Lei Complementar Estadual	13.456	16/04/1999
Lei Complementar Estadual	14.383	31/12/2002

**3703 - SUPERINTENDÊNCIA EXECUTIVA DE CIDADES**

Lei Estadual	18.286	30/12/2013
--------------	--------	------------

**3750 - FUNDO ESPECIAL DE IMPLANTAÇÃO DO PROGRAMA VEÍCULO LEVE SOBRE TRILHOS - FVLT**

---

**LEGISLAÇÃO DOS ÓRGÃOS DA ADMINISTRAÇÃO PÚBLICA**


---

Lei Estadual	17842	04/12/2012
Decreto Estadual	7853	04/04/2013
Lei Estadual	18.286	30/12/2013

**3751 - FUNDO ESTADUAL DE HABITAÇÃO DE INTERESSE SOCIAL - FEHIS**

Lei Estadual	16.188	11/01/2008
Decreto Estadual	7.038	15/12/2009
Lei Estadual	17.155	17/09/2010
Lei Estadual	18.286	30/12/2013

**3752 - FUNDO DE DESENVOLVIMENTO METROPOLITANO DE GOIÂNIA - FUNDEMETRO**

Lei Complementar Estadual	10	30/12/1999
Decreto Estadual	5.192	17/03/2000
Lei Complementar Estadual	87	07/07/2011
Lei Estadual	18.286	30/12/2013

**3753 - FUNDO ESTADUAL DO MEIO AMBIENTE - FEMÀ**

Lei Estadual	12.603	07/04/1995
Decreto Estadual	4.470	19/06/1995
Lei Complementar Estadual	20	10/12/1996
Lei Complementar Estadual	22	29/12/1997
Lei Complementar Estadual	63	02/12/2008

**3802 - SUPERINTENDÊNCIA EXECUTIVA DA MULHER E DA IGUALDADE RACIAL**



**LEGISLAÇÃO DOS ÓRGÃOS DA ADMINISTRAÇÃO PÚBLICA**

Lei Estadual	16.042	01/06/2007
<b>3803 - SUPERINTENDÊNCIA EXECUTIVA DE DESENVOLVIMENTO DE ASSISTÊNCIA SOCIAL E DO TRABALHO</b>		
Lei Estadual	13456	16/04/1999
Lei Estadual	17257	25/01/2011
<b>3851 - FUNDO DE ASSISTÊNCIA SOCIAL - FEAS</b>		
Lei Estadual	12.730	21/11/1995
Decreto Estadual	4.627	25/01/1996
<b>3852 - FUNDO ESTADUAL DOS DIREITOS DA CRIANÇA E DO ADOLESCENTE - FECAD</b>		
Lei Estadual	11.549	16/10/1991
Decreto Estadual	4.039	17/08/1993
Lei Estadual	12.974	27/12/1996
<b>3853 - FUNDO ESPECIAL DE ENFRENTAMENTO AS DROGAS - FEDRO</b>		
Lei Estadual	17.834	01/12/2012
Lei Estadual	18.073	12/07/2013
Decreto Estadual	7.960	08/08/2013

---

**LEGISLAÇÃO DOS ÓRGÃOS DA ADMINISTRAÇÃO PÚBLICA**


---

**3854 - FUNDO ESPECIAL DE APOIO À CRIANÇA E AO JOVEM - FCJ**

Lei Estadual	17.887	27/12/2012
Lei Estadual	18.249	28/11/2013
Decreto Estadual	8.089	04/02/2014

**4101 - AGÊNCIA BRASIL CENTRAL - ABC**

Lei Estadual	13550	11/11/1999
Lei Estadual	17.257	25/01/2011
Decreto Estadual	7.420	11/08/2011
Decreto Estadual	7.663	03/07/2012

**5702 - AGÊNCIA GOIANA DE REGULAÇÃO, CONTROLE E FISCALIZAÇÃO DE SERVIÇOS PÚBLICOS - AGR**

Lei Estadual	13.550	11/11/1999
Lei Estadual	13.569	27/12/1999
Decreto Estadual	7.755	29/10/2012

**5704 - INSTITUTO DE ASSISTÊNCIA DOS SERVIDORES PÚBLICOS DO ESTADO DE GOIÁS - IPASGO**

Lei Estadual	4190	22/10/1962
Lei Estadual	17477	25/11/2011
Decreto Estadual	7595	09/04/2013



**LEGISLAÇÃO DOS ÓRGÃOS DA ADMINISTRAÇÃO PÚBLICA**

**5705 - GOIÁS PREVIDÊNCIA - GOIASPREV**

Lei Complementar Estadual	66	02/02/2009
Decreto Estadual	6.967	20/08/2009
Lei Estadual	16.884	13/01/2010
Lei Complementar Estadual	77	22/01/2010
Lei Estadual	17.170	03/10/2010
Decreto Estadual	7.187	17/11/2010
Lei Complementar Estadual	102	22/05/2013

**5750 - FUNDO FINANCEIRO DO REGIME PRÓPRIO DE PREVIDÊNCIA DO SERVIDOR - FFRPPS**

Lei Complementar Estadual	102	22/05/2013
---------------------------	-----	------------

**5751 - FUNDO FINANCEIRO DO REGIME PRÓPRIO DE PREVIDÊNCIA MILITAR - FFRPPM**

Lei Complementar Estadual	102	22/05/2013
---------------------------	-----	------------

**5752 - FUNDO PREVIDENCIÁRIO - FP**

Lei Complementar Estadual	102	22/05/2013
---------------------------	-----	------------

**5901 - DEPARTAMENTO ESTADUAL DE TRÂNSITO - DETRAN**

**LEGISLAÇÃO DOS ÓRGÃOS DA ADMINISTRAÇÃO PÚBLICA**

Lei Estadual	8.556	07/07/1980
Decreto Estadual	1.863	31/10/1980
Lei Estadual	18.286	30/12/2013

**6601 - AGÊNCIA GOIANA DE DEFESA AGROPECUÁRIA - AGRODEFESA**

Lei Estadual	12.280	24/01/1994
Decreto Estadual	4.580	20/10/1995
Lei Estadual	14.245	29/07/2002
Lei Estadual	14.645	30/12/2003
Decreto Estadual	5.911	10/03/2004
Decreto Estadual	6.295	16/11/2005
Decreto Estadual	7.888	22/05/2013
Decreto Estadual	7887	22/05/2013

**6602 - AGÊNCIA GOIANA DE ASSISTÊNCIA TÉCNICA, EXTENSÃO RURAL E PESQUISA AGROPECUÁRIA - EMATER**

Lei Estadual	17257	25/01/2011
Decreto Estadual	7.298	20/04/2011

**6603 - GOIÁS TURISMO - AGÊNCIA ESTADUAL DE TURISMO**

Lei Estadual	13.550	11/11/1999
Decreto Estadual	5.862	17/11/2003
Lei Estadual	17257	25/01/2011
Lei Estadual	17372	14/07/2011
Decreto Estadual	7424	11/08/2011
Decreto Estadual	7851	27/03/2013





**LEGISLAÇÃO DOS ÓRGÃOS DA ADMINISTRAÇÃO PÚBLICA**

	Decreto Estadual	8144	08/04/2014
	Lei Estadual	18445	23/04/2014
<b>6604 - JUNTA COMERCIAL DO ESTADO DE GOIÁS - JUCEG</b>			
	Lei Estadual	7.351	30/06/1971
	Decreto Estadual	7.538	29/11/2011
<b>6605 - FUNDAÇÃO DE AMPARO A PESQUISA DO ESTADO DE GOIÁS - FAPEG</b>			
	Lei Estadual	15472	12/12/2005
<b>6606 - UNIVERSIDADE ESTADUAL DE GOIÁS - UEG</b>			
	Lei Estadual	13.456	16/04/1999
	Constituição Estadual	33	02/01/2003
	Decreto Estadual	7.441	08/09/2011
<b>6701 - AGÊNCIA GOIANA DE TRANSPORTES E OBRAS - AGETOP</b>			
	Lei Estadual	13550	11/11/1999
	Decreto Estadual	7588	02/04/2012
	Constituição Estadual	18.286	30/12/2013

## LEGISLAÇÃO DOS ÓRGÃOS DA ADMINISTRAÇÃO PÚBLICA

**6704 - SANEAMENTO DE GOIÁS S/A - SANEAGO**

Lei Estadual	18.286	30/12/2013
--------------	--------	------------

**6706 - COMPANHIA DE INVESTIMENTO E PARCERIAS DO ESTADO DE GOIÁS - GOIASPARCERIAS**

Lei Estadual	18.286	30/12/2013
--------------	--------	------------

**6707 - METROBUS TRANSPORTE COLETIVO S/A - METROBUS**

Lei Estadual	18.286	30/12/2013
--------------	--------	------------

**6709 - CELG GERAÇÃO E TRANSMISSÃO S.A. - CELG G T**

Lei Estadual	18.286	30/12/2013
--------------	--------	------------

**6710 - CELG DISTRIBUIÇÃO S.A. - CELG D**

Lei Estadual	18.286	30/12/2013
--------------	--------	------------



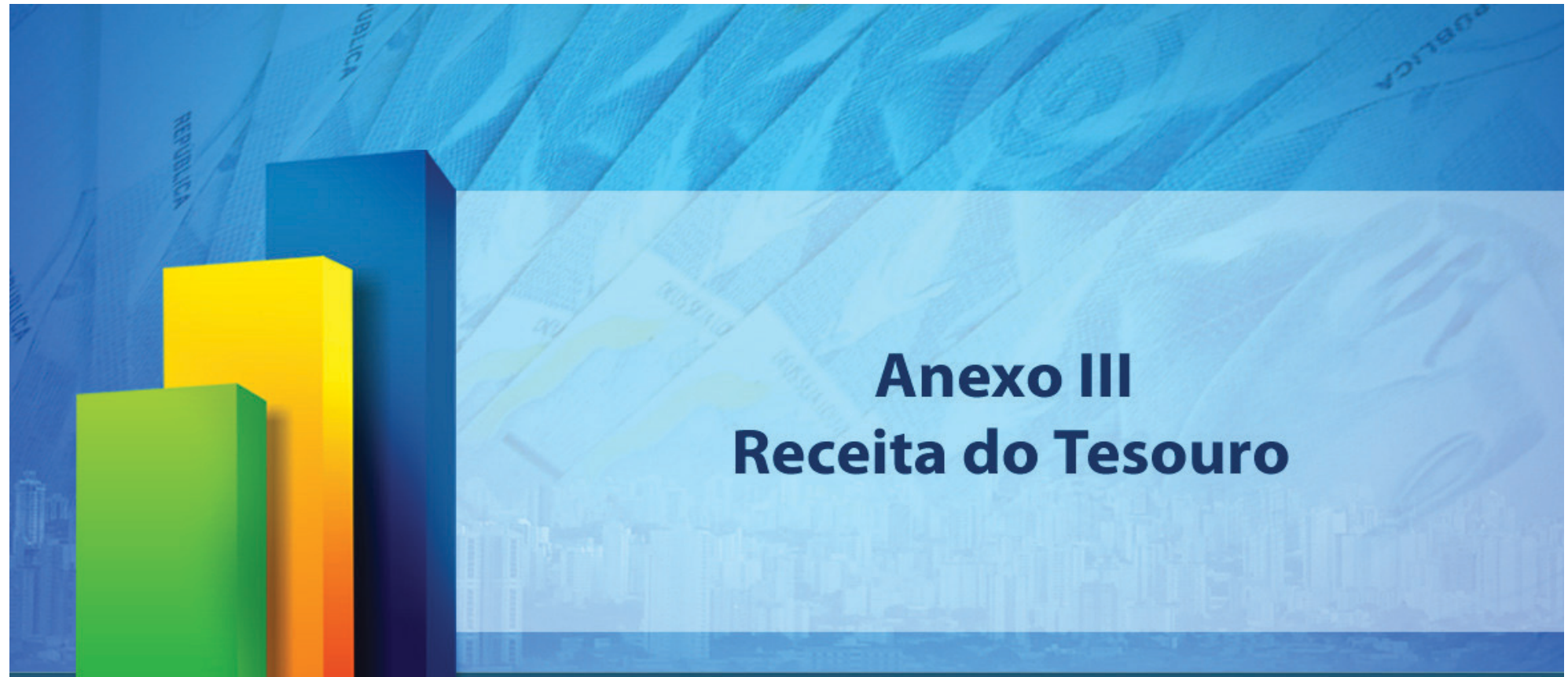
LEGISLAÇÃO DOS ÓRGÃOS DA ADMINISTRAÇÃO PÚBLICA

---

**6750 - FUNDO DE TRANSPORTES - FT**

Lei Estadual	17.297	26/04/2011
Decreto Estadual	7.335	13/05/2011
Lei Estadual	18.286	30/12/2013





## Anexo III Receita do Tesouro

**Goiás em revitalização...**







RECEITA DO TESOURO DO ESTADO DE GOIÁS

R\$ 1,00

CÓDIGO	ESPECIFICAÇÃO	ALÍNEA / SUBALÍNEA	FONTE	CATEGORIA ECONÔMICA
1.0.0.0.00.00	RECEITAS CORRENTES			21.514.964.000
1.1.0.0.00.00	RECEITA TRIBUTÁRIA		16.503.976.000	
1.1.1.0.00.00	IMPOSTOS		16.499.270.000	
1.1.1.2.00.00	IMPOSTO SOBRE O PATRIMÔNIO E A RENDA		2.265.491.000	
1.1.1.2.04.00	IMPOSTO S/ A RENDA E PROVENTOS DE QUALQUER NATUREZA	1.012.138.000		
1.1.1.2.04.31	IMPOSTO DE RENDA RETIDO NAS FONTES SOBRE OS RENDIMENTOS DO TRABALHO	1.012.138.000		
1.1.1.2.05.00	IMPOSTO SOBRE A PROPRIEDADE DE VEÍCULOS AUTOMOTORES - IPVA	1.043.160.000		
1.1.1.2.05.01	IMPOSTO SOBRE A PROPRIEDADE DE VEÍCULOS AUTOMOTORES - IPVA	1.043.160.000		
1.1.1.2.07.00	IMPOSTO S/ TRANSMISSÃO	210.193.000		
1.1.1.2.07.01	IMPOSTO SOBRE TRANSMISSÃO	210.193.000		
1.1.1.3.00.00	IMPOSTOS S/ A PRODUÇÃO E A CIRCULAÇÃO		14.233.779.000	
1.1.1.3.02.00	IMPOSTO S/ OPERAÇÕES RELATIVAS A CIRCULAÇÃO DE MERCADORIAS E S/ PRESTAÇÕES DE SERVIÇOS DE TRANSPORTE INTERESTADUAL E INTERMUNICIPAL E DE COMUNICAÇÃO	14.233.779.000		
1.1.1.3.02.01	IMPOSTO S/ OPERAÇÕES RELATIVAS A CIRCULAÇÃO DE MERCADORIAS E S/ PRESTAÇÕES DE SERVIÇOS DE TRANSPORTE INTERESTADUAL E INTERMUNICIPAL E DE COMUNICAÇÃO	14.233.779.000		
1.1.2.0.00.00	TAXAS		4.706.000	
1.1.2.1.00.00	TAXAS PELO EXERCÍCIO DO PODER DE POLÍCIA		42.000	
1.1.2.1.27.00	TAXA DE APREENSÃO E DEPÓSITO	1.000		
1.1.2.1.99.00	OUTRAS TAXAS PELO EXERCÍCIO DO PODER DE POLÍCIA	41.000		
1.1.2.1.99.04	TAXA DOS ATOS DE ADMINISTRAÇÃO GERAL	41.000		
1.1.2.2.00.00	TAXAS PELA PRESTAÇÃO DE SERVIÇOS		4.664.000	
1.1.2.2.99.00	OUTRAS TAXAS PELA PRESTAÇÃO DE SERVIÇOS	4.664.000		
1.1.2.2.99.05	TAXA DE SERVIÇOS ESTADUAIS	4.663.000		
1.1.2.2.99.99	DEMAIS TAXAS PELA PRESTAÇÃO DE SERVIÇOS	1.000		
1.3.0.0.00.00	RECEITA PATRIMONIAL		47.804.000	
1.3.1.0.00.00	RECEITAS IMOBILIÁRIAS		459.000	
1.3.1.1.00.00	ALUGUÉIS		459.000	
1.3.1.1.01.00	ALUGUÉIS	459.000		
1.3.2.0.00.00	RECEITAS DE VALORES MOBILIÁRIOS		47.339.000	
1.3.2.2.00.00	DIVIDENDOS		11.000	
1.3.2.2.01.00	DIVIDENDOS	11.000		
1.3.2.5.00.00	REMUNERAÇÃO DE DEPÓSITOS BANCÁRIOS		47.328.000	
1.3.2.5.01.00	REMUNERAÇÃO DE DEPÓSITOS DE RECURSOS VINCULADOS	31.224.000		
1.3.2.5.01.02	RECEITA DE REMUNERAÇÃO DE DEPÓSITOS BANCÁRIOS DE RECURSOS VINCULADOS - FUNDEB	5.036.000		
1.3.2.5.01.09	RECEITA DE REMUNERAÇÃO DE DEPÓSITOS BANCÁRIOS DE RECURSOS VINCULADOS / CONTRIBUIÇÃO DE INTERVENÇÃO NO DOMÍNIO ECONÔMICO (CIDE)	30.000		
1.3.2.5.01.99	RECEITA DE REMUNERAÇÃO DE OUTROS DEPÓSITOS BANCÁRIOS DE RECURSOS VINCULADOS	26.158.000		
1.3.2.5.02.00	REMUNERAÇÃO DE DEPÓSITO DE RECURSOS NÃO VINCULADOS	16.104.000		

## RECEITA DO TESOIRO DO ESTADO DE GOIÁS

R\$ 1,00

CÓDIGO	ESPECIFICAÇÃO	ALÍNEA / SUBALÍNEA	FONTE	CATEGORIA ECONÔMICA
1.3.2.5.02.99	REMUNERAÇÃO DE OUTROS DEPÓSITOS DE RECURSOS NÃO VINCULADOS	16.104.000		
1.3.3.0.00.00	RECEITA DE CONCESSÕES E PERMISSÕES		6.000	
1.3.3.3.00.00	RECEITA DE CONCESSÕES E PERMISSÕES - DIREITOS DE USO DE BENS PÚBLICOS		6.000	
1.3.3.3.01.00	RECEITA DE CONCESSÃO DE DIREITO REAL DE USO DE ÁREA PÚBLICA	6.000		
1.3.3.3.01.01	RECEITA DE CONCESSÃO DE DIREITO REAL DE USO DE ÁREA PÚBLICA	6.000		
1.6.0.0.00.00	RECEITA DE SERVIÇOS		105.000	
1.6.0.0.13.00	SERVIÇOS ADMINISTRATIVOS	105.000		
1.6.0.0.13.02	SERVIÇOS DE VENDA DE EDITAIS	1.000		
1.6.0.0.13.07	SERVIÇOS DE FOTOCÓPIAS OU CÓPIAS HELIOGRÁFICAS	104.000		
1.7.0.0.00.00	TRANSFERÊNCIAS CORRENTES		4.554.121.000	
1.7.2.0.00.00	TRANSFERÊNCIAS INTERGOVERNAMENTAIS		4.554.121.000	
1.7.2.1.00.00	TRANSFERÊNCIAS DA UNIÃO		2.684.772.000	
1.7.2.1.01.00	PARTICIPAÇÃO NA RECEITA DA UNIÃO	2.299.389.000		
1.7.2.1.01.01	COTA-PARTE DO FUNDO DE PARTICIPAÇÃO DOS ESTADOS E DO DISTRITO FEDERAL	2.189.317.000		
1.7.2.1.01.12	COTA-PARTE DO IMPOSTO S/ PRODUTOS INDUSTRIALIZADOS - ESTADOS EXPORTADORES DE PRODUTOS INDUSTRIALIZADOS	110.071.000		
1.7.2.1.01.32	COTA-PARTE DO IMPOSTO S/OPERAÇÕES DE CRÉDITO, CÂMBIO E SEGURO OU RELATIVAS A TÍTULOS OU VALORES MOBILIÁRIOS - COMERCIALIZAÇÃO DO OURO	1.000		
1.7.2.1.22.00	TRANSFERÊNCIA DA COMPENSAÇÃO FINANCEIRA PELA EXPLORAÇÃO DE RECURSOS NATURAIS	115.439.000		
1.7.2.1.22.11	COTA-PARTE DA COMPENSAÇÃO FINANCEIRA DE RECURSOS HÍDRICOS	86.379.000		
1.7.2.1.22.20	COTA PARTE DA COMPENSAÇÃO FINANCEIRA DE RECURSOS MINERAIS - CFEM	19.970.000		
1.7.2.1.22.70	COTA-PARTE DO FUNDO ESPECIAL DO PETRÓLEO - FEP	9.090.000		
1.7.2.1.35.00	TRANSFERÊNCIAS DE RECURSOS DO FUNDO NACIONAL DO DESENVOLVIMENTO DA EDUCAÇÃO - FNDE	105.079.000		
1.7.2.1.35.01	TRANSFERÊNCIAS DO SALÁRIO-EDUCAÇÃO	105.079.000		
1.7.2.1.36.00	TRANSFERÊNCIA FINANCEIRA DO ICMS - DESONERAÇÃO - L. C. Nº. 87/96	19.520.000		
1.7.2.1.99.00	OUTRAS TRANSFERÊNCIAS DA UNIÃO	145.345.000		
1.7.2.1.99.99	DEMAIS TRANSFERÊNCIAS DA UNIÃO	145.345.000		
1.7.2.4.00.00	TRANSFERÊNCIAS MULTIGOVERNAMENTAIS		1.869.349.000	
1.7.2.4.01.00	TRANSFERÊNCIAS DE RECURSOS DO FUNDO DE MANUTENÇÃO E DESENVOLVIMENTO DA EDUCAÇÃO BÁSICA E DE VALORIZAÇÃO DOS PROFISSIONAIS DA EDUCAÇÃO - FUNDEB	1.869.349.000		
1.9.0.0.00.00	OUTRAS RECEITAS CORRENTES		408.958.000	
1.9.1.0.00.00	MULTAS E JUROS DE MORA		168.754.000	
1.9.1.1.00.00	MULTAS E JUROS DE MORA DOS TRIBUTOS		37.567.000	
1.9.1.1.20.00	MULTAS E JUROS DE MORA DO IMPOSTO SOBRE TRANSMISSÃO CAUSA MORTIS E DOAÇÃO DE BENS E DIREITOS	1.018.000		
1.9.1.1.20.01	MULTAS DE MORA DO ITCD	357.000		
1.9.1.1.20.02	JUROS DE MORA DO ITCD	243.000		





RECEITA DO TESOURO DO ESTADO DE GOIÁS

R\$ 1,00

CÓDIGO	ESPECIFICAÇÃO	ALÍNEA / SUBALÍNEA	FONTE	CATEGORIA ECONÔMICA
1.9.1.1.20.03	JUROS DE MORA ITCD - AUTO DE INFRAÇÃO	418.000		
1.9.1.1.41.00	MULTAS E JUROS DE MORA DO IMPOSTO SOBRE A PROPRIEDADE DE VEÍCULOS AUTOMOTORES - IPVA	9.379.000		
1.9.1.1.41.01	MULTA DE MORA DO IPVA	5.753.000		
1.9.1.1.41.02	JUROS DE MORA DO IPVA	2.359.000		
1.9.1.1.41.03	JUROS DE MORA IPVA - AUTO DE INFRAÇÃO	1.267.000		
1.9.1.1.42.00	MULTAS E JUROS DE MORA DO IMPOSTO SOBRE A CIRCULAÇÃO DE MERCADORIAS E SERVIÇOS - ICMS	27.113.000		
1.9.1.1.42.01	MULTA DE MORA ICMS	11.770.000		
1.9.1.1.42.02	JUROS DE MORA ICMS	5.959.000		
1.9.1.1.42.03	JUROS DE MORA ICMS - AUTO DE INFRAÇÃO	9.384.000		
1.9.1.1.99.00	MULTAS E JUROS DE MORA DE OUTROS TRIBUTOS	57.000		
1.9.1.1.99.01	MULTAS E JUROS DE MORA DE OUTROS TRIBUTOS	57.000		
1.9.1.3.00.00	MULTAS E JUROS DE MORA DA DÍVIDA ATIVA DOS TRIBUTOS		64.743.000	
1.9.1.3.14.00	MULTAS E JUROS DE MORA DA DÍVIDA ATIVA DO IMPOSTO SOBRE A PROPRIEDADE DE VEÍCULOS AUTOMOTORES - IPVA	4.264.000		
1.9.1.3.14.01	MULTA DO IPVA - DÍVIDA ATIVA	3.299.000		
1.9.1.3.14.02	JUROS DO IPVA - DÍVIDA ATIVA	965.000		
1.9.1.3.15.00	MULTAS E JUROS DE MORA DA DÍVIDA ATIVA DO IMPOSTO SOBRE CIRCULAÇÃO DE MERCADORIAS E PRESTAÇÃO DE SERVIÇOS - ICMS	59.477.000		
1.9.1.3.15.01	MULTA DO ICMS - DÍVIDA ATIVA	38.945.000		
1.9.1.3.15.02	JUROS DO ICMS - DÍVIDA ATIVA	20.532.000		
1.9.1.3.20.00	MULTAS E JUROS DE MORA DA DÍVIDA ATIVA DO IMPOSTO SOBRE TRANSMISSÃO CAUSA MORTIS E DOAÇÃO DE BENS E DIREITOS	988.000		
1.9.1.3.20.01	MULTAS DO ITCD DÍVIDA ATIVA	416.000		
1.9.1.3.20.02	JUROS DO ITCD DÍVIDA ATIVA	572.000		
1.9.1.3.99.00	MULTAS E JUROS DE MORA DA DÍVIDA ATIVA DE OUTROS TRIBUTOS	14.000		
1.9.1.3.99.02	JUROS DE OUTROS TRIBUTOS DA DÍVIDA ATIVA	14.000		
1.9.1.8.00.00	MULTAS E JUROS DE MORA DE OUTRAS RECEITAS		5.000	
1.9.1.8.01.00	MULTAS E JUROS DE MORA DE OUTRAS RECEITAS	2.000		
1.9.1.8.01.01	MULTAS E JUROS DE MORA DE ALUGUEL	2.000		
1.9.1.8.99.00	OUTRAS MULTAS E JUROS DE MORA	3.000		
1.9.1.8.99.03	MULTAS E JUROS DE MORA DE INDENIZAÇÕES E RESTITUIÇÕES	2.000		
1.9.1.8.99.99	OUTRAS MULTAS E JUROS DE MORA	1.000		
1.9.1.9.00.00	MULTAS DE OUTRAS ORIGENS		66.439.000	
1.9.1.9.27.00	MULTAS E JUROS PREVISTOS EM CONTRATOS	5.000		
1.9.1.9.27.01	MULTAS PREVISTAS EM CONTRATOS	1.000		
1.9.1.9.27.02	JUROS PREVISTOS EM CONTRATOS	4.000		
1.9.1.9.50.00	MULTAS POR AUTO DE INFRAÇÃO	66.433.000		
1.9.1.9.50.01	MULTA ICMS AUTO DE INFRAÇÃO	60.577.000		
1.9.1.9.50.02	MULTA IPVA AUTO DE INFRAÇÃO	5.534.000		
1.9.1.9.50.03	MULTA ITCD AUTO DE INFRAÇÃO	322.000		
1.9.1.9.99.00	OUTRAS MULTAS	1.000		
1.9.1.9.99.99	DEMAIS MULTAS	1.000		

## RECEITA DO TESOURO DO ESTADO DE GOIÁS

R\$ 1,00

CÓDIGO	ESPECIFICAÇÃO	ALÍNEA / SUBALÍNEA	FONTE	CATEGORIA ECONÔMICA
1.9.2.0.00.00	INDENIZAÇÕES E RESTITUIÇÕES		6.366.000	
1.9.2.1.00.00	INDENIZAÇÕES		25.000	
1.9.2.1.06.00	INDENIZAÇÕES POR DANOS CAUSADOS AO PATRIMÔNIO PÚBLICO	25.000		
1.9.2.2.00.00	RESTITUIÇÕES		6.341.000	
1.9.2.2.99.00	OUTRAS RESTITUIÇÕES	6.341.000		
1.9.2.2.99.02	RESTITUIÇÃO DE PAGAMENTOS INDEVIDOS	2.624.000		
1.9.2.2.99.03	RESTITUIÇÃO FINANCEIRA DO PRODUIR	12.000		
1.9.2.2.99.06	RESTITUIÇÕES POR DECISÕES JUDICIAIS	17.000		
1.9.2.2.99.08	RESTITUIÇÃO PROGRAMA GOYAZES	20.000		
1.9.2.2.99.99	DEMAIS RESTITUIÇÕES	3.668.000		
1.9.3.0.00.00	RECEITA DA DÍVIDA ATIVA		223.666.000	
1.9.3.1.00.00	RECEITA DA DÍVIDA ATIVA TRIBUTÁRIA		223.546.000	
1.9.3.1.14.00	RECEITA DA DÍVIDA ATIVA DO IMPOSTO SOBRE A PROPRIEDADE DE VEÍCULOS AUTOMOTORES - IPVA	8.946.000		
1.9.3.1.14.01	IPVA DA DÍVIDA ATIVA	8.946.000		
1.9.3.1.15.00	RECEITA DA DÍVIDA ATIVA DO IMPOSTO SOBRE A CIRCULAÇÃO DE MERCADORIAS E PRESTAÇÃO DE SERVIÇOS - ICMS	211.308.000		
1.9.3.1.15.01	ICMS DA DÍVIDA ATIVA	211.308.000		
1.9.3.1.20.00	RECEITA DA DÍVIDA ATIVA DO IMPOSTO SOBRE A TRANSMISSÃO CAUSA MORTIS E DOAÇÃO DE BENS E DIREITOS ITCD DA DÍVIDA ATIVA	3.208.000		
1.9.3.1.20.01	RECEITA DA DÍVIDA ATIVA DE OUTROS TRIBUTOS	3.208.000		
1.9.3.1.99.00	RECEITA DA DÍVIDA ATIVA DE OUTROS TRIBUTOS - PRINCIPAL	84.000		
1.9.3.1.99.01	RECEITA DA DÍVIDA ATIVA DE OUTROS TRIBUTOS - PRINCIPAL	71.000		
1.9.3.1.99.90	ATUALIZAÇÃO MONETÁRIA DE OUTROS TRIBUTOS DA DÍVIDA ATIVA - PRINCIPAL	13.000		
1.9.3.2.00.00	RECEITA DA DÍVIDA ATIVA NÃO TRIBUTÁRIA		120.000	
1.9.3.2.99.00	RECEITA DA DÍVIDA ATIVA NÃO TRIBUTÁRIA DE OUTRAS RECEITAS	120.000		
1.9.3.2.99.01	RECEITA DA DÍVIDA ATIVA NÃO-TRIBUTÁRIA DE OUTRAS RECEITAS - PRINCIPAL	120.000		
1.9.9.0.00.00	RECEITAS DIVERSAS		10.172.000	
1.9.9.0.02.00	RECEITA DE ÔNUS DE SUCUMBÊNCIA DE AÇÕES JUDICIAIS	2.344.000		
1.9.9.0.02.01	RECEITA DE HONORÁRIOS DE ADVOGADOS	2.344.000		
1.9.9.0.03.00	RECEITA DECORRENTE DE ALIENAÇÃO DE BENS APREENDIDOS	25.000		
1.9.9.0.03.01	RECEITA DE LEILÕES DE MERCADORIAS APREENDIDAS	25.000		
1.9.9.0.99.00	OUTRAS RECEITAS	7.803.000		
1.9.9.0.99.01	ATUALIZAÇÃO MONETÁRIA DE ORIGEM NÃO TRIBUTÁRIA	1.000		
1.9.9.0.99.99	DEMAIS RECEITAS	7.802.000		
2.0.0.0.00.00	<b>RECEITAS DE CAPITAL</b>			3.180.399.000
2.1.0.0.00.00	OPERAÇÕES DE CRÉDITO		2.929.425.000	
2.1.1.0.00.00	OPERAÇÕES DE CRÉDITO INTERNAS		1.520.128.000	
2.1.1.4.00.00	OPERAÇÕES DE CRÉDITO INTERNAS - CONTRATUAIS		1.453.744.000	
2.1.1.4.01.00	OPERAÇÕES DE CRÉDITO INTERNAS PARA PROGRAMAS DE EDUCAÇÃO	10.000		
2.1.1.4.05.00	OPERAÇÕES DE CRÉDITO INTERNAS PARA PROGRAMAS DE MODERNIZAÇÃO DA ADMINISTRAÇÃO PÚBLICA	10.010.000		
2.1.1.4.99.00	OUTRAS OPERAÇÕES DE CRÉDITO INTERNAS - CONTRATUAIS	1.443.724.000		



RECEITA DO TESOIRO DO ESTADO DE GOIÁS


R\$ 1,00

CÓDIGO	ESPECIFICAÇÃO	ALÍNEA / SUBALÍNEA	FONTE	CATEGORIA ECONÔMICA
2.1.1.4.99.02	OUTRAS OPERAÇÕES DE CRÉDITO INTERNAS PARA PROGRAMAS DE INFRAESTRUTURA URBANA	1.348.289.000		
2.1.1.4.99.03	OUTRAS OPERAÇÕES DE CRÉDITO INTERNAS PARA PROGRAMAS DE SEGURANÇA PÚBLICA	49.405.000		
2.1.1.4.99.04	OUTRAS OPERAÇÕES DE CRÉDITO INTERNAS PARA PROGRAMAS DE COMUNICAÇÃO	6.000.000		
2.1.1.4.99.05	OUTRAS OPERAÇÕES CRÉDITO INTERNAS PARA PROGRAMAS DE DESPORTO E LAZER	10.020.000		
2.1.1.4.99.06	OUTRAS OPERAÇÕES DE CRÉDITO INTERNAS PARA PROGRAMAS DE INFRAESTRUTURA TURÍSTICA	20.000.000		
2.1.1.4.99.07	OUTRAS OPERAÇÕES DE CRÉDITO INTERNAS PARA PROGRAMAS DE CIÊNCIA E TECNOLOGIA	10.010.000		
2.1.1.9.00.00	OUTRAS OPERAÇÕES DE CRÉDITO INTERNAS		66.384.000	
2.1.1.9.99.00	DEMAIS OPERAÇÕES DE CRÉDITO INTERNAS	66.384.000		
2.1.2.0.00.00	OPERAÇÕES DE CRÉDITO EXTERNAS		1.409.297.000	
2.1.2.3.00.00	OPERAÇÕES DE CREDITO EXTERNAS - CONTRATUAIS		1.409.297.000	
2.1.2.3.05.00	OPERAÇÕES DE CRÉDITO EXTERNAS PARA PROGRAMAS DE MODERNIZAÇÃO DA ADMINISTRAÇÃO PÚBLICA	9.297.000		
2.1.2.3.06.00	OPERAÇÕES DE CRÉDITO EXTERNAS PARA REFINANCIAMENTO DA DÍVIDA CONTRATUAL	1.400.000.000		
2.2.0.0.00.00	ALIENAÇÃO DE BENS		249.958.000	
2.2.1.0.00.00	ALIENAÇÃO DE BENS MÓVEIS		12.000	
2.2.1.9.00.00	ALIENAÇÃO DE OUTROS BENS MÓVEIS		12.000	
2.2.1.9.01.00	ALIENAÇÃO DE OUTROS BENS MÓVEIS	12.000		
2.2.2.0.00.00	ALIENAÇÃO DE BENS IMÓVEIS		249.946.000	
2.2.2.4.00.00	ALIENAÇÃO DE IMÓVEIS RURAIS		45.010.000	
2.2.2.4.01.00	ALIENAÇÃO DE IMÓVEIS RURAIS	45.010.000		
2.2.2.5.00.00	ALIENAÇÃO DE IMÓVEIS URBANOS		204.936.000	
2.2.2.5.01.00	ALIENAÇÃO DE IMÓVEIS URBANOS	204.936.000		
2.5.0.0.00.00	OUTRAS RECEITAS DE CAPITAL		1.016.000	
2.5.9.0.00.00	OUTRAS RECEITAS		1.016.000	
2.5.9.0.90.00	DEMAIS RECEITAS	1.016.000		
2.5.9.0.90.99	DEMAIS RECEITAS	1.016.000		
91.0.0.0.00.00	<b>DEDUÇÕES DA RECEITA CORRENTE</b>			-6.986.500.000
91.1.0.0.00.00	DEDUÇÃO DA RECEITA TRIBUTÁRIA		-6.495.201.000	
91.1.1.0.00.00	DEDUÇÃO DA RECEITA TRIBUTÁRIA		-6.495.201.000	
91.1.1.2.00.00	DEDUÇÃO DO IMPOSTO SOBRE O PATRIMÔNIO E A RENDA		-682.531.000	
91.1.1.2.05.00	DEDUÇÃO DA RECEITA DE IPVA	-639.450.000		
91.1.1.2.05.01	DEDUÇÃO DA RECEITA DE IPVA PARA FORMAÇÃO DO FUNDEB	-106.575.000		
91.1.1.2.05.98	DEDUÇÃO DA RECEITA DE TRANSFERÊNCIAS CONSTITUCIONAIS AOS MUNICÍPIOS - IPVA	-532.875.000		
91.1.1.2.07.00	DEDUÇÃO DA RECEITA DE ITCD	-43.081.000		
91.1.1.2.07.01	DEDUÇÃO DA RECEITA DE ITCD PARA A FORMAÇÃO DO FUNDEB	-43.081.000		
91.1.1.3.00.00	DEDUÇÃO DO IMPOSTO S/ A PRODUÇÃO E A CIRCULAÇÃO		-5.812.670.000	
91.1.1.3.02.00	DEDUÇÃO DA RECEITA DE ICMS PARA FORMAÇÃO DO FUNDEB	-5.812.670.000		
91.1.1.3.02.01	DEDUÇÃO DA RECEITA DE ICMS PARA FORMAÇÃO DO FUNDEB	-2.179.751.000		
91.1.1.3.02.98	DEDUÇÃO DA RECEITA DE TRANSFERÊNCIAS	-3.632.919.000		

## RECEITA DO TESOIRO DO ESTADO DE GOIÁS

R\$ 1,00

CÓDIGO	ESPECIFICAÇÃO	ALÍNEA / SUBALÍNEA	FONTE	CATEGORIA ECONÔMICA
91.7.0.0.00.00	CONSTITUCIONAIS AOS MUNICÍPIOS - ICMS			
	DEDUÇÕES DAS TRANSFERÊNCIAS CORRENTES		-491.299.000	
91.7.2.0.00.00	DEDUÇÕES DAS TRANSFERÊNCIAS INTERGOVERNAMENTAIS		-491.299.000	
91.7.2.1.00.00	DEDUÇÃO DAS TRANSFERÊNCIAS DA UNIAO		-491.299.000	
91.7.2.1.01.00	DEDUÇÃO DAS RECEITAS DE TRANSFERÊNCIAS DA UNIÃO	-487.395.000		
91.7.2.1.01.01	DEDUÇÃO DE RECEITA PARA A FORMAÇÃO DO FUNDEB - FPE	-437.863.000		
91.7.2.1.01.12	DEDUÇÃO DE RECEITA PARA FORMAÇÃO DO FUNDEB - IPI EXPORTAÇÃO	-22.014.000		
91.7.2.1.01.98	DEDUÇÃO DA RECEITA DE TRANSFERÊNCIAS CONSTITUCIONAIS AOS MUNICÍPIOS - IPI	-27.518.000		
91.7.2.1.36.00	DEDUÇÃO DE RECEITA PARA FORMAÇÃO DO FUNDEB - ICMS DESONERAÇÃO - LEI COMPLEMENTAR Nº 87/96	-3.904.000		
	<b>TOTAL DA RECEITA</b>			<b>17.708.863.000</b>



## Anexo IV Despesas por Órgãos e Unidades Orçamentárias

**Goiás sua arte conquistando o mundo...**









## Poder Executivo

**Goiás é mais saúde...**









## Administração Direta

**Goiás incentivando a cultura...**







**DEMONSTRATIVO DA RECEITA - ADMINISTRAÇÃO DIRETA**

R\$ 1,00

<b>CÓDIGO</b>	<b>ESPECIFICAÇÃO</b>	<b>ALÍNEA / SUBALÍNEA</b>	<b>FONTE</b>	<b>CATEGORIA ECONÔMICA</b>
<b>1.0.0.0.00.00</b>	<b>RECEITAS CORRENTES</b>			<b>45.858.000</b>
1.7.0.0.00.00	TRANSFERÊNCIAS CORRENTES		45.858.000	
1.7.6.0.00.00	TRANSFERÊNCIAS DE CONVÊNIOS		45.858.000	
1.7.6.1.00.00	TRANSFERÊNCIAS DE CONVÊNIOS DA UNIÃO E DE SUAS ENTIDADES		45.045.000	
1.7.6.1.02.00	TRANSFERÊNCIAS DE CONVÊNIOS DA UNIÃO DESTINADAS A PROGRAMAS DE EDUCAÇÃO	4.710.000		
1.7.6.1.03.00	TRANSFERÊNCIAS DE CONVÊNIOS DA UNIÃO - RECURSOS DO PAC	1.000.000		
1.7.6.1.99.00	OUTRAS TRANSFERÊNCIAS DE CONVÊNIOS DA UNIÃO	39.335.000		
1.7.6.3.00.00	TRANSFERÊNCIAS DE CONVÊNIOS DOS MUNICÍPIOS E DE SUAS ENTIDADES		220.000	
1.7.6.3.99.00	OUTRAS TRANSFERÊNCIAS DE CONVÊNIOS DOS MUNICÍPIOS	220.000		
1.7.6.4.00.00	TRANSFERÊNCIAS DE CONVÊNIOS DE INSTITUIÇÕES PRIVADAS		10.000	
1.7.6.4.99.00	OUTRAS TRANSFERÊNCIAS DE CONVÊNIOS DE INSTITUIÇÕES PRIVADAS	10.000		
1.7.6.6.00.00	TRANSFERÊNCIAS DE CONVÊNIOS C/ ENTIDADES INTERNACIONAIS		10.000	
1.7.6.6.99.00	OUTRAS TRANSFERÊNCIAS DE CONVÊNIOS COM ENTIDADES INTERNACIONAIS	10.000		
1.7.6.9.00.00	OUTRAS TRANSFERÊNCIAS DE CONVÊNIOS		573.000	
1.7.6.9.99.00	OUTRAS TRANSFERÊNCIAS DE CONVÊNIOS	573.000		
<b>2.0.0.0.00.00</b>	<b>RECEITAS DE CAPITAL</b>			<b>466.137.000</b>
2.4.0.0.00.00	TRANSFERÊNCIAS DE CAPITAL		466.137.000	
2.4.7.0.00.00	TRANSFERÊNCIAS DE CONVÊNIOS		466.137.000	
2.4.7.1.00.00	TRANSFERÊNCIAS DE CONVÊNIOS DA UNIÃO E DE SUAS ENTIDADES		465.832.000	
2.4.7.1.02.00	TRANSFERÊNCIAS DE CONVÊNIOS DA UNIÃO DESTINADAS A PROGRAMAS DE EDUCAÇÃO	35.710.000		
2.4.7.1.03.00	TRANSFERÊNCIAS DE CONVÊNIOS DA UNIÃO - RECURSOS DO PAC	14.100.000		
2.4.7.1.99.00	OUTRAS TRANSFERÊNCIAS DE CONVÊNIOS DA UNIÃO	416.022.000		
2.4.7.3.00.00	TRANSFERÊNCIAS DE CONVÊNIOS DOS MUNICÍPIOS E DE SUAS ENTIDADES		180.000	
2.4.7.3.99.00	OUTRAS TRANSFERÊNCIAS DE CONVÊNIOS DOS MUNICÍPIOS	180.000		
2.4.7.4.00.00	TRANSFERÊNCIAS DE CONVÊNIOS DE INSTITUIÇÕES PRIVADAS		10.000	
2.4.7.4.99.00	OUTRAS TRANSFERÊNCIAS DE CONVÊNIOS DE INSTITUIÇÕES PRIVADAS	10.000		
2.4.7.9.00.00	TRANSFERÊNCIAS DE CONVÊNIOS COM OUTRAS ENTIDADES		115.000	
2.4.7.9.99.00	OUTRAS TRANSFERÊNCIAS DE CONVÊNIOS COM OUTRAS ENTIDADES	115.000		
	<b>TOTAL DA RECEITA</b>			<b>511.995.000</b>

**ADMINISTRAÇÃO DIRETA DO EXECUTIVO****(R\$ 1,00)****DEMONSTRATIVO DAS DESPESAS POR FUNÇÕES CONFORME AS FONTES DE RECURSOS E AS CATEGORIAS ECONÔMICAS**

CÓDIGO	ESPECIFICAÇÃO	TOTAL	FUNTE DE RECURSO		CATEGORIA ECONÔMICA	
			TESOURO	OUTRAS	CORRENTE	CAPITAL
02	JUDICIÁRIA	60.196.000	59.096.000	1.100.000	59.571.000	625.000
04	ADMINISTRAÇÃO	1.349.634.000	1.345.849.000	3.785.000	1.113.805.000	235.829.000
06	SEGURANÇA PÚBLICA	1.833.782.000	1.767.395.000	66.387.000	1.745.644.000	88.138.000
07	RELAÇÕES EXTERIORES	10.000	10.000		10.000	
08	ASSISTÊNCIA SOCIAL	36.413.000	35.241.000	1.172.000	36.063.000	350.000
09	PREVIDÊNCIA SOCIAL	41.535.000	41.535.000		41.535.000	
10	SAÚDE	1.810.000	1.810.000		1.810.000	
11	TRABALHO	6.059.000	659.000	5.400.000	4.627.000	1.432.000
12	EDUCAÇÃO	3.206.452.000	2.977.972.000	228.480.000	2.678.699.000	527.753.000
13	CULTURA	460.000	300.000	160.000	240.000	220.000
14	DIREITOS DA CIDADANIA	208.300.000	80.242.000	128.058.000	20.079.000	188.221.000
15	URBANISMO	10.498.000	1.461.000	9.037.000	1.236.000	9.262.000
16	HABITAÇÃO	1.348.000	1.100.000	248.000	1.268.000	80.000
17	SANEAMENTO	10.360.000	120.000	10.240.000	640.000	9.720.000
18	GESTÃO AMBIENTAL	3.070.000	2.320.000	750.000	2.360.000	710.000
19	CIÊNCIA E TECNOLOGIA	49.518.000	11.667.000	37.851.000	2.710.000	46.808.000
20	AGRICULTURA	8.232.000	260.000	7.972.000	2.391.000	5.841.000
22	INDÚSTRIA	100.000	40.000	60.000	60.000	40.000
23	COMÉRCIO E SERVIÇOS	5.550.000	530.000	5.020.000	4.540.000	1.010.000
24	COMUNICAÇÕES	40.000	20.000	20.000	20.000	20.000
25	ENERGIA	120.000	60.000	60.000	60.000	60.000
26	TRANSPORTE	509.345.000	509.150.000	195.000	810.000	508.535.000
27	DESPORTO E LAZER	25.796.000	11.830.000	13.966.000	17.356.000	8.440.000
28	ENCARGOS ESPECIAIS	3.467.954.000	3.467.954.000		1.317.464.000	2.150.490.000
99	RESERVA DE CONTINGÊNCIA	754.121.000	754.121.000			754.121.000
<b>TOTAL</b>		<b>11.590.703.000</b>	<b>11.070.742.000</b>	<b>519.961.000</b>	<b>7.052.998.000</b>	<b>4.537.705.000</b>





## Secretarias de Estado

**Goiás preservando suas cidades históricas...**







**PODER EXECUTIVO**

(R\$ 1,00)

**DEMONSTRATIVO DAS DESPESAS POR ÓRGÃOS CONFORME AS FONTES DE RECURSOS E AS CATEGORIAS ECONÔMICAS**

CÓDIGO	ESPECIFICAÇÃO	TOTAL	FUNTE DE RECURSO		CATEGORIA ECONÔMICA	
			TESOURO	OUTRAS	CORRENTE	CAPITAL
1100	SECRETARIA DA CASA CIVIL	92.419.000	92.419.000		51.003.000	41.416.000
1200	DEFENSORIA PÚBLICA DO ESTADO DE GOIÁS	21.144.000	20.004.000	1.140.000	19.976.000	1.168.000
1300	VICE-GOVERNADORIA DO ESTADO	6.198.000	6.198.000		6.148.000	50.000
1400	PROCURADORIA-GERAL DO ESTADO DE GOIÁS - PGE	59.825.000	59.825.000		59.765.000	60.000
1500	CONTROLADORIA-GERAL DO ESTADO	15.438.000	15.438.000		15.308.000	130.000
1600	GABINETE MILITAR	39.503.000	39.503.000		39.483.000	20.000
1900	SECRETARIA DE GOVERNO	16.364.000	16.364.000		16.034.000	330.000
2200	SECRETARIA DE EDUCAÇÃO, CULTURA E ESPORTE	3.206.341.000	3.004.175.000	202.166.000	2.713.566.000	492.775.000
2300	SECRETARIA DA FAZENDA	4.049.389.000	4.049.389.000		1.881.947.000	2.167.442.000
2700	SECRETARIA DE GESTÃO E PLANEJAMENTO	1.146.788.000	1.146.698.000	90.000	236.316.000	910.472.000
2800	SECRETARIA DA SAÚDE	1.800.000	1.800.000		1.800.000	
2900	SECRETARIA DA SEGURANÇA PÚBLICA E ADMINISTRAÇÃO PENITENCIÁRIA - SSPAP	2.009.780.000	1.844.170.000	165.610.000	1.762.968.000	246.812.000
3600	SECRETARIA DE DESENVOLVIMENTO ECONÔMICO, CIENTÍFICO E TECNOLÓGICO E DE AGRICULTURA, PECUÁRIA E IRRIGAÇÃO	169.895.000	79.987.000	89.908.000	54.771.000	115.124.000
3700	SECRETARIA DE MEIO AMBIENTE, RECURSOS HÍDRICOS, INFRAESTRUTURA, CIDADES E ASSUNTOS METROPOLITANOS	576.071.000	555.521.000	20.550.000	47.334.000	528.737.000
3800	SECRETARIA DA MULHER, DO DESENVOLVIMENTO SOCIAL, DA IGUALDADE RACIAL, DOS DIREITOS HUMANOS E DO TRABALHO	179.748.000	139.251.000	40.497.000	146.579.000	33.169.000
	<b>TOTAL</b>	<b>11.590.703.000</b>	<b>11.070.742.000</b>	<b>519.961.000</b>	<b>7.052.998.000</b>	<b>4.537.705.000</b>

## PODER EXECUTIVO

(R\$ 1,00)

## DEMONSTRATIVO DAS DESPESAS POR ÓRGÃOS CONFORME OS PROJETOS, ATIVIDADES E OPERAÇÕES ESPECIAIS

CÓDIGO	ESPECIFICAÇÃO	PROJETOS	ATIVIDADES	OPERAÇÕES ESPECIAIS	TOTAL
1100	SECRETARIA DA CASA CIVIL	200.000	92.219.000		92.419.000
1200	DEFENSORIA PÚBLICA DO ESTADO DE GOIÁS		21.144.000		21.144.000
1300	VICE-GOVERNADORIA DO ESTADO		6.198.000		6.198.000
1400	PROCURADORIA-GERAL DO ESTADO DE GOIÁS - PGE	20.000	58.625.000	1.180.000	59.825.000
1500	CONTROLADORIA-GERAL DO ESTADO	1.124.000	14.314.000		15.438.000
1600	GABINETE MILITAR		39.503.000		39.503.000
1900	SECRETARIA DE GOVERNO		16.364.000		16.364.000
2200	SECRETARIA DE EDUCAÇÃO, CULTURA E ESPORTE	309.805.000	2.896.536.000		3.206.341.000
2300	SECRETARIA DA FAZENDA	10.000	524.739.000	3.524.640.000	4.049.389.000
2700	SECRETARIA DE GESTÃO E PLANEJAMENTO	40.720.000	196.103.000	909.965.000	1.146.788.000
2800	SECRETARIA DA SAÚDE			1.800.000	1.800.000
2900	SECRETARIA DA SEGURANÇA PÚBLICA E ADMINISTRAÇÃO PENITENCIÁRIA - SSPAP	150.953.000	1.858.827.000		2.009.780.000
3600	SECRETARIA DE DESENVOLVIMENTO ECONÔMICO, CIENTÍFICO E TECNOLÓGICO E DE AGRICULTURA, PECUÁRIA E IRRIGAÇÃO	60.837.000	109.048.000	10.000	169.895.000
3700	SECRETARIA DE MEIO AMBIENTE, RECURSOS HÍDRICOS, INFRAESTRUTURA, CIDADES E ASSUNTOS METROPOLITANOS	530.722.000	45.349.000		576.071.000
3800	SECRETARIA DA MULHER, DO DESENVOLVIMENTO SOCIAL, DA IGUALDADE RACIAL, DOS DIREITOS HUMANOS E DO TRABALHO	187.000	179.561.000		179.748.000
	<b>TOTAL</b>	<b>1.094.578.000</b>	<b>6.058.530.000</b>	<b>4.437.595.000</b>	<b>11.590.703.000</b>





**ADMINISTRAÇÃO DIRETA**

(R\$ 1,00)

**DEMONSTRATIVO DAS DESPESAS POR FONTES DE RECURSOS, CONFORME OS PROJETOS, ATIVIDADES E OPERAÇÕES ESPECIAIS E AS CATEGORIAS ECONÔMICAS**  
**1100 - SECRETARIA DA CASA CIVIL**

CÓDIGO	ESPECIFICAÇÃO	TOTAL	PROJETOS	ATIVIDADES	OPERAÇÕES ESPECIAIS	CATEGORIA ECONÔMICA	
						CORRENTE	CAPITAL
00	RECEITAS ORDINARIAS	52.299.000	200.000	52.099.000		51.003.000	1.296.000
05	RECURSOS DECORRENTES DE ALIENAÇÃO DE ATIVOS DE EMPRESAS EM LIQUIDAÇÃO - PAI	40.120.000		40.120.000			40.120.000
	<b>TOTAL</b>	<b>92.419.000</b>	<b>200.000</b>	<b>92.219.000</b>		<b>51.003.000</b>	<b>41.416.000</b>

**ADMINISTRAÇÃO DIRETA**

(R\$ 1,00)

DEMONSTRATIVO DAS DESPESAS POR FONTES DE RECURSOS, CONFORME OS PROJETOS, ATIVIDADES E OPERAÇÕES ESPECIAIS E AS CATEGORIAS ECONÔMICAS

1100 - SECRETARIA DA CASA CIVIL

1101 - GABINETE DO SECRETÁRIO DA CASA CIVIL

CÓDIGO	ESPECIFICAÇÃO	TOTAL	PROJETOS	ATIVIDADES	OPERAÇÕES ESPECIAIS	CATEGORIA ECONÔMICA	
						CORRENTE	CAPITAL
00	RECEITAS ORDINARIAS	52.299.000	200.000	52.099.000		51.003.000	1.296.000
05	RECURSOS DECORRENTES DE ALIENAÇÃO DE ATIVOS DE EMPRESAS EM LIQUIDAÇÃO - PAI	40.120.000		40.120.000			40.120.000
	<b>TOTAL</b>	<b>92.419.000</b>	<b>200.000</b>	<b>92.219.000</b>		<b>51.003.000</b>	<b>41.416.000</b>



**ADMINISTRAÇÃO DIRETA**

(R\$ 1,00)

**DEMONSTRATIVO DAS DESPESAS POR FONTES DE RECURSOS, CONFORME OS PROJETOS, ATIVIDADES E OPERAÇÕES ESPECIAIS E AS CATEGORIAS ECONÔMICAS**  
**1200 - DEFENSORIA PÚBLICA DO ESTADO DE GOIÁS**

CÓDIGO	ESPECIFICAÇÃO	TOTAL	PROJETOS	ATIVIDADES	OPERAÇÕES ESPECIAIS	CATEGORIA ECONÔMICA	
						CORRENTE	CAPITAL
00	RECEITAS ORDINARIAS	20.004.000		20.004.000		19.256.000	748.000
80	CONVENIOS, AJUSTES E ACORDOS COM ORGAOS FEDERAIS	1.100.000		1.100.000		700.000	400.000
81	CONVENIOS, AJUSTES E ACORDOS COM ORGAOS MUNICIPAIS	20.000		20.000		10.000	10.000
82	OUTROS CONVENIOS, AJUSTES E ACORDOS	20.000		20.000		10.000	10.000
	<b>TOTAL</b>	<b>21.144.000</b>		<b>21.144.000</b>		<b>19.976.000</b>	<b>1.168.000</b>

## DEMONSTRATIVO DA RECEITA

R\$ 1,00

## 1201 - GABINETE DO DEFENSOR PÚBLICO-GERAL DO ESTADO

CÓDIGO	ESPECIFICAÇÃO	ALÍNEA / SUBALÍNEA	FONTE	CATEGORIA ECONÔMICA
<b>1.0.0.0.00.00</b>	<b>RECEITAS CORRENTES</b>			<b>720.000</b>
1.7.0.0.00.00	TRANSFERÊNCIAS CORRENTES		720.000	
1.7.6.0.00.00	TRANSFERÊNCIAS DE CONVÊNIO		720.000	
1.7.6.1.00.00	TRANSFERÊNCIAS DE CONVÊNIO DA UNIÃO E DE SUAS ENTIDADES		700.000	
1.7.6.1.99.00	OUTRAS TRANSFERÊNCIAS DE CONVÊNIO DA UNIÃO	700.000		
1.7.6.3.00.00	TRANSFERÊNCIAS DE CONVÊNIO DOS MUNICÍPIOS E DE SUAS ENTIDADES		10.000	
1.7.6.3.99.00	OUTRAS TRANSFERÊNCIAS DE CONVÊNIO DOS MUNICÍPIOS	10.000		
1.7.6.4.00.00	TRANSFERÊNCIAS DE CONVÊNIO DE INSTITUIÇÕES PRIVADAS		10.000	
1.7.6.4.99.00	OUTRAS TRANSFERÊNCIAS DE CONVÊNIO DE INSTITUIÇÕES PRIVADAS	10.000		
<b>2.0.0.0.00.00</b>	<b>RECEITAS DE CAPITAL</b>			<b>420.000</b>
2.4.0.0.00.00	TRANSFERÊNCIAS DE CAPITAL		420.000	
2.4.7.0.00.00	TRANSFERÊNCIAS DE CONVÊNIO		420.000	
2.4.7.1.00.00	TRANSFERÊNCIAS DE CONVÊNIO DA UNIÃO E DE SUAS ENTIDADES		400.000	
2.4.7.1.99.00	OUTRAS TRANSFERÊNCIAS DE CONVÊNIO DA UNIÃO	400.000		
2.4.7.3.00.00	TRANSFERÊNCIAS DE CONVÊNIO DOS MUNICÍPIOS E DE SUAS ENTIDADES		10.000	
2.4.7.3.99.00	OUTRAS TRANSFERÊNCIAS DE CONVÊNIO DOS MUNICÍPIOS	10.000		
2.4.7.4.00.00	TRANSFERÊNCIAS DE CONVÊNIO DE INSTITUIÇÕES PRIVADAS		10.000	
2.4.7.4.99.00	OUTRAS TRANSFERÊNCIAS DE CONVÊNIO DE INSTITUIÇÕES PRIVADAS	10.000		
	<b>TOTAL DA RECEITA</b>			<b>1.140.000</b>



**ADMINISTRAÇÃO DIRETA**

(R\$ 1,00)

**DEMONSTRATIVO DAS DESPESAS POR FONTES DE RECURSOS, CONFORME OS PROJETOS, ATIVIDADES E OPERAÇÕES ESPECIAIS E AS CATEGORIAS ECONÔMICAS**

**1200 - DEFENSORIA PÚBLICA DO ESTADO DE GOIÁS**

**1201 - GABINETE DO DEFENSOR PÚBLICO-GERAL DO ESTADO**

CÓDIGO	ESPECIFICAÇÃO	TOTAL	PROJETOS	ATIVIDADES	OPERAÇÕES ESPECIAIS	CATEGORIA ECONÔMICA	
						CORRENTE	CAPITAL
00	RECEITAS ORDINARIAS	20.004.000		20.004.000		19.256.000	748.000
80	CONVENIOS, AJUSTES E ACORDOS COM ORGAOS FEDERAIS	1.100.000		1.100.000		700.000	400.000
81	CONVENIOS, AJUSTES E ACORDOS COM ORGAOS MUNICIPAIS	20.000		20.000		10.000	10.000
82	OUTROS CONVENIOS, AJUSTES E ACORDOS	20.000		20.000		10.000	10.000
	<b>TOTAL</b>	<b>21.144.000</b>		<b>21.144.000</b>		<b>19.976.000</b>	<b>1.168.000</b>

**ADMINISTRAÇÃO DIRETA**

(R\$ 1,00)

**DEMONSTRATIVO DAS DESPESAS POR FONTES DE RECURSOS, CONFORME OS PROJETOS, ATIVIDADES E OPERAÇÕES ESPECIAIS E AS CATEGORIAS ECONÔMICAS****1300 - VICE-GOVERNADORIA DO ESTADO**

CÓDIGO	ESPECIFICAÇÃO	TOTAL	PROJETOS	ATIVIDADES	OPERAÇÕES ESPECIAIS	CATEGORIA ECONÔMICA	
						CORRENTE	CAPITAL
00	RECEITAS ORDINARIAS	6.198.000		6.198.000		6.148.000	50.000
	<b>TOTAL</b>	<b>6.198.000</b>		<b>6.198.000</b>		<b>6.148.000</b>	<b>50.000</b>



**ADMINISTRAÇÃO DIRETA**

(R\$ 1,00)

DEMONSTRATIVO DAS DESPESAS POR FONTES DE RECURSOS, CONFORME OS PROJETOS, ATIVIDADES E OPERAÇÕES ESPECIAIS E AS CATEGORIAS ECONÔMICAS

1300 - VICE-GOVERNADORIA DO ESTADO

1301 - GABINETE DO VICE-GOVERNADOR

CÓDIGO	ESPECIFICAÇÃO	TOTAL	PROJETOS	ATIVIDADES	OPERAÇÕES ESPECIAIS	CATEGORIA ECONÔMICA	
						CORRENTE	CAPITAL
00	RECEITAS ORDINARIAS	6.198.000		6.198.000		6.148.000	50.000
	<b>TOTAL</b>	<b>6.198.000</b>		<b>6.198.000</b>		<b>6.148.000</b>	<b>50.000</b>

**ADMINISTRAÇÃO DIRETA**

(R\$ 1,00)

**DEMONSTRATIVO DAS DESPESAS POR FONTES DE RECURSOS, CONFORME OS PROJETOS, ATIVIDADES E OPERAÇÕES ESPECIAIS E AS CATEGORIAS ECONÔMICAS**
**1400 - PROCURADORIA-GERAL DO ESTADO DE GOIÁS - PGE**

CÓDIGO	ESPECIFICAÇÃO	TOTAL	PROJETOS	ATIVIDADES	OPERAÇÕES ESPECIAIS	CATEGORIA ECONÔMICA	
						CORRENTE	CAPITAL
00	RECEITAS ORDINARIAS	59.825.000	20.000	58.625.000	1.180.000	59.765.000	60.000
	<b>TOTAL</b>	<b>59.825.000</b>	<b>20.000</b>	<b>58.625.000</b>	<b>1.180.000</b>	<b>59.765.000</b>	<b>60.000</b>





**ADMINISTRAÇÃO DIRETA**

(R\$ 1,00)

DEMONSTRATIVO DAS DESPESAS POR FONTES DE RECURSOS, CONFORME OS PROJETOS, ATIVIDADES E OPERAÇÕES ESPECIAIS E AS CATEGORIAS ECONÔMICAS

1400 - PROCURADORIA-GERAL DO ESTADO DE GOIÁS - PGE

1401 - GABINETE DO PROCURADOR GERAL DO ESTADO

CÓDIGO	ESPECIFICAÇÃO	TOTAL	PROJETOS	ATIVIDADES	OPERAÇÕES ESPECIAIS	CATEGORIA ECONÔMICA	
						CORRENTE	CAPITAL
00	RECEITAS ORDINARIAS	59.825.000	20.000	58.625.000	1.180.000	59.765.000	60.000
	<b>TOTAL</b>	<b>59.825.000</b>	<b>20.000</b>	<b>58.625.000</b>	<b>1.180.000</b>	<b>59.765.000</b>	<b>60.000</b>

**ADMINISTRAÇÃO DIRETA**

(R\$ 1,00)

**DEMONSTRATIVO DAS DESPESAS POR FONTES DE RECURSOS, CONFORME OS PROJETOS, ATIVIDADES E OPERAÇÕES ESPECIAIS E AS CATEGORIAS ECONÔMICAS****1500 - CONTROLADORIA-GERAL DO ESTADO**

CÓDIGO	ESPECIFICAÇÃO	TOTAL	PROJETOS	ATIVIDADES	OPERAÇÕES ESPECIAIS	CATEGORIA ECONÔMICA	
						CORRENTE	CAPITAL
00	RECEITAS ORDINARIAS	15.438.000	1.124.000	14.314.000		15.308.000	130.000
	<b>TOTAL</b>	<b>15.438.000</b>	<b>1.124.000</b>	<b>14.314.000</b>		<b>15.308.000</b>	<b>130.000</b>



**ADMINISTRAÇÃO DIRETA**

(R\$ 1,00)

DEMONSTRATIVO DAS DESPESAS POR FONTES DE RECURSOS, CONFORME OS PROJETOS, ATIVIDADES E OPERAÇÕES ESPECIAIS E AS CATEGORIAS ECONÔMICAS

1500 - CONTROLADORIA-GERAL DO ESTADO

1501 - GABINETE DO SECRETÁRIO-CHEFE DA CONTROLADORIA-GERAL DO ESTADO

CÓDIGO	ESPECIFICAÇÃO	TOTAL	PROJETOS	ATIVIDADES	OPERAÇÕES ESPECIAIS	CATEGORIA ECONÔMICA	
						CORRENTE	CAPITAL
00	RECEITAS ORDINARIAS	15.438.000	1.124.000	14.314.000		15.308.000	130.000
	<b>TOTAL</b>	<b>15.438.000</b>	<b>1.124.000</b>	<b>14.314.000</b>		<b>15.308.000</b>	<b>130.000</b>

**ADMINISTRAÇÃO DIRETA**

(R\$ 1,00)

**DEMONSTRATIVO DAS DESPESAS POR FONTES DE RECURSOS, CONFORME OS PROJETOS, ATIVIDADES E OPERAÇÕES ESPECIAIS E AS CATEGORIAS ECONÔMICAS**
**1600 - GABINETE MILITAR**

CÓDIGO	ESPECIFICAÇÃO	TOTAL	PROJETOS	ATIVIDADES	OPERAÇÕES ESPECIAIS	CATEGORIA ECONÔMICA	
						CORRENTE	CAPITAL
00	RECEITAS ORDINARIAS	39.503.000		39.503.000		39.483.000	20.000
	<b>TOTAL</b>	<b>39.503.000</b>		<b>39.503.000</b>		<b>39.483.000</b>	<b>20.000</b>



**ADMINISTRAÇÃO DIRETA**

(R\$ 1,00)

DEMONSTRATIVO DAS DESPESAS POR FONTES DE RECURSOS, CONFORME OS PROJETOS, ATIVIDADES E OPERAÇÕES ESPECIAIS E AS CATEGORIAS ECONÔMICAS

1600 - GABINETE MILITAR

1601 - GABINETE DO CHEFE DO GABINETE MILITAR

CÓDIGO	ESPECIFICAÇÃO	TOTAL	PROJETOS	ATIVIDADES	OPERAÇÕES ESPECIAIS	CATEGORIA ECONÔMICA	
						CORRENTE	CAPITAL
00	RECEITAS ORDINARIAS	39.503.000		39.503.000		39.483.000	20.000
	<b>TOTAL</b>	<b>39.503.000</b>		<b>39.503.000</b>		<b>39.483.000</b>	<b>20.000</b>

**ADMINISTRAÇÃO DIRETA**

(R\$ 1,00)

**DEMONSTRATIVO DAS DESPESAS POR FONTES DE RECURSOS, CONFORME OS PROJETOS, ATIVIDADES E OPERAÇÕES ESPECIAIS E AS CATEGORIAS ECONÔMICAS****1900 - SECRETARIA DE GOVERNO**

CÓDIGO	ESPECIFICAÇÃO	TOTAL	PROJETOS	ATIVIDADES	OPERAÇÕES ESPECIAIS	CATEGORIA ECONÔMICA	
						CORRENTE	CAPITAL
00	RECEITAS ORDINARIAS	16.364.000		16.364.000		16.034.000	330.000
	<b>TOTAL</b>	<b>16.364.000</b>		<b>16.364.000</b>		<b>16.034.000</b>	<b>330.000</b>



**ADMINISTRAÇÃO DIRETA**

(R\$ 1,00)

DEMONSTRATIVO DAS DESPESAS POR FONTES DE RECURSOS, CONFORME OS PROJETOS, ATIVIDADES E OPERAÇÕES ESPECIAIS E AS CATEGORIAS ECONÔMICAS

1900 - SECRETARIA DE GOVERNO

1901 - GABINETE DO SECRETÁRIO DE GOVERNO

CÓDIGO	ESPECIFICAÇÃO	TOTAL	PROJETOS	ATIVIDADES	OPERAÇÕES ESPECIAIS	CATEGORIA ECONÔMICA	
						CORRENTE	CAPITAL
00	RECEITAS ORDINARIAS	16.364.000		16.364.000		16.034.000	330.000
	<b>TOTAL</b>	<b>16.364.000</b>		<b>16.364.000</b>		<b>16.034.000</b>	<b>330.000</b>

**ADMINISTRAÇÃO DIRETA**

(R\$ 1,00)

**DEMONSTRATIVO DAS DESPESAS POR FONTES DE RECURSOS, CONFORME OS PROJETOS, ATIVIDADES E OPERAÇÕES ESPECIAIS E AS CATEGORIAS ECONÔMICAS****2200 - SECRETARIA DE EDUCAÇÃO, CULTURA E ESPORTE**

CÓDIGO	ESPECIFICAÇÃO	TOTAL	PROJETOS	ATIVIDADES	OPERAÇÕES ESPECIAIS	CATEGORIA ECONÔMICA	
						CORRENTE	CAPITAL
00	RECEITAS ORDINARIAS	878.922.000	116.216.000	762.706.000		716.816.000	162.106.000
08	RECURSOS DO FUNDEB (E.C. Nº 53, DE 19/12/2006))	1.862.654.000	20.000	1.862.634.000		1.851.384.000	11.270.000
09	COTA-PARTE DO SALARIO EDUCACAO - COTA FEDERAL	47.500.000		47.500.000		47.500.000	
10	OPERACOES DE CREDITO INTERNAS	110.020.000		110.020.000		5.010.000	105.010.000
16	COTA-PARTE DO SALARIO-EDUCACAO - COTA ESTADUAL	105.079.000	38.599.000	66.480.000		73.650.000	31.429.000
23	TRANSFERENCIAS CORRENTES (UNIAO)	6.966.000		6.966.000		6.966.000	
24	TRANSFERENCIAS DE CAPITAL (UNIAO)	1.000.000		1.000.000			1.000.000
80	CONVENIOS, AJUSTES E ACORDOS COM ORGAOS FEDERAIS	194.160.000	154.970.000	39.190.000		12.220.000	181.940.000
81	CONVENIOS, AJUSTES E ACORDOS COM ORGAOS MUNICIPAIS	20.000		20.000		10.000	10.000
82	OUTROS CONVENIOS, AJUSTES E ACORDOS	20.000		20.000		10.000	10.000
	<b>TOTAL</b>	<b>3.206.341.000</b>	<b>309.805.000</b>	<b>2.896.536.000</b>		<b>2.713.566.000</b>	<b>492.775.000</b>





**ADMINISTRAÇÃO DIRETA**

(R\$ 1,00)

**DEMONSTRATIVO DAS DESPESAS POR FONTES DE RECURSOS, CONFORME OS PROJETOS, ATIVIDADES E OPERAÇÕES ESPECIAIS E AS CATEGORIAS ECONÔMICAS**

**2200 - SECRETARIA DE EDUCAÇÃO, CULTURA E ESPORTE**

**2201 - GABINETE DO SECRETÁRIO DE EDUCAÇÃO, CULTURA E ESPORTE**

CÓDIGO	ESPECIFICAÇÃO	TOTAL	PROJETOS	ATIVIDADES	OPERAÇÕES ESPECIAIS	CATEGORIA ECONÔMICA	
						CORRENTE	CAPITAL
00	RECEITAS ORDINARIAS	549.706.000		549.706.000		539.266.000	10.440.000
08	RECURSOS DO FUNDEB (E.C. Nº 53, DE 19/12/2006))	1.810.674.000		1.810.674.000		1.810.664.000	10.000
16	COTA-PARTE DO SALARIO-EDUCACAO - COTA ESTADUAL	30.000		30.000		10.000	20.000
	<b>TOTAL</b>	<b>2.360.410.000</b>		<b>2.360.410.000</b>		<b>2.349.940.000</b>	<b>10.470.000</b>

## DEMONSTRATIVO DA RECEITA

R\$ 1,00

## 2202 - SUPERINTENDÊNCIA EXECUTIVA DE EDUCAÇÃO

CÓDIGO	ESPECIFICAÇÃO	ALÍNEA / SUBALÍNEA	FONTE	CATEGORIA ECONÔMICA
<b>1.0.0.0.00.00</b>	<b>RECEITAS CORRENTES</b>			<b>8.430.000</b>
1.7.0.0.00.00	TRANSFERÊNCIAS CORRENTES		8.430.000	
1.7.6.0.00.00	TRANSFERÊNCIAS DE CONVÊNIO		8.430.000	
1.7.6.1.00.00	TRANSFERÊNCIAS DE CONVÊNIO DA UNIÃO E DE SUAS ENTIDADES		8.410.000	
1.7.6.1.99.00	OUTRAS TRANSFERÊNCIAS DE CONVÊNIO DA UNIÃO	8.410.000		
1.7.6.3.00.00	TRANSFERÊNCIAS DE CONVÊNIO DOS MUNICÍPIOS E DE SUAS ENTIDADES		10.000	
1.7.6.3.99.00	OUTRAS TRANSFERÊNCIAS DE CONVÊNIO DOS MUNICÍPIOS	10.000		
1.7.6.9.00.00	OUTRAS TRANSFERÊNCIAS DE CONVÊNIO		10.000	
1.7.6.9.99.00	OUTRAS TRANSFERÊNCIAS DE CONVÊNIO	10.000		
<b>2.0.0.0.00.00</b>	<b>RECEITAS DE CAPITAL</b>			<b>179.610.000</b>
2.4.0.0.00.00	TRANSFERÊNCIAS DE CAPITAL		179.610.000	
2.4.7.0.00.00	TRANSFERÊNCIAS DE CONVÊNIO		179.610.000	
2.4.7.1.00.00	TRANSFERÊNCIAS DE CONVÊNIO DA UNIÃO E DE SUAS ENTIDADES		179.590.000	
2.4.7.1.99.00	OUTRAS TRANSFERÊNCIAS DE CONVÊNIO DA UNIÃO	179.590.000		
2.4.7.3.00.00	TRANSFERÊNCIAS DE CONVÊNIO DOS MUNICÍPIOS E DE SUAS ENTIDADES		10.000	
2.4.7.3.99.00	OUTRAS TRANSFERÊNCIAS DE CONVÊNIO DOS MUNICÍPIOS	10.000		
2.4.7.9.00.00	TRANSFERÊNCIAS DE CONVÊNIO COM OUTRAS ENTIDADES		10.000	
2.4.7.9.99.00	OUTRAS TRANSFERÊNCIAS DE CONVÊNIO COM OUTRAS ENTIDADES	10.000		
	<b>TOTAL DA RECEITA</b>			<b>188.040.000</b>



**ADMINISTRAÇÃO DIRETA**

(R\$ 1,00)

**DEMONSTRATIVO DAS DESPESAS POR FONTES DE RECURSOS, CONFORME OS PROJETOS, ATIVIDADES E OPERAÇÕES ESPECIAIS E AS CATEGORIAS ECONÔMICAS**

**2200 - SECRETARIA DE EDUCAÇÃO, CULTURA E ESPORTE**

**2202 - SUPERINTENDÊNCIA EXECUTIVA DE EDUCAÇÃO**

CÓDIGO	ESPECIFICAÇÃO	TOTAL	PROJETOS	ATIVIDADES	OPERAÇÕES ESPECIAIS	CATEGORIA ECONÔMICA	
						CORRENTE	CAPITAL
00	RECEITAS ORDINARIAS	327.086.000	116.156.000	210.930.000		175.730.000	151.356.000
08	RECURSOS DO FUNDEB (E.C. Nº 53, DE 19/12/2006))	51.980.000	20.000	51.960.000		40.720.000	11.260.000
09	COTA-PARTE DO SALARIO EDUCACAO - COTA FEDERAL	47.500.000		47.500.000		47.500.000	
10	OPERACOES DE CREDITO INTERNAS	100.020.000		100.020.000		10.000	100.010.000
16	COTA-PARTE DO SALARIO-EDUCACAO - COTA ESTADUAL	105.049.000	38.599.000	66.450.000		73.640.000	31.409.000
80	CONVENIOS, AJUSTES E ACORDOS COM ORGAOS FEDERAIS	188.000.000	153.950.000	34.050.000		8.410.000	179.590.000
81	CONVENIOS, AJUSTES E ACORDOS COM ORGAOS MUNICIPAIS	20.000		20.000		10.000	10.000
82	OUTROS CONVENIOS, AJUSTES E ACORDOS	20.000		20.000		10.000	10.000
<b>TOTAL</b>		<b>819.675.000</b>	<b>308.725.000</b>	<b>510.950.000</b>		<b>346.030.000</b>	<b>473.645.000</b>

## DEMONSTRATIVO DA RECEITA

R\$ 1,00

## 2203 - SUPERINTENDÊNCIA EXECUTIVA DE CULTURA

CÓDIGO	ESPECIFICAÇÃO	ALÍNEA / SUBALÍNEA	FONTE	CATEGORIA ECONÔMICA
1.0.0.0.00.00	<b>RECEITAS CORRENTES</b>			90.000
1.7.0.0.00.00	TRANSFERÊNCIAS CORRENTES		90.000	
1.7.6.0.00.00	TRANSFERÊNCIAS DE CONVÊNIO		90.000	
1.7.6.1.00.00	TRANSFERÊNCIAS DE CONVÊNIO DA UNIÃO E DE SUAS ENTIDADES		90.000	
1.7.6.1.99.00	OUTRAS TRANSFERÊNCIAS DE CONVÊNIO DA UNIÃO	90.000		
2.0.0.0.00.00	<b>RECEITAS DE CAPITAL</b>			70.000
2.4.0.0.00.00	TRANSFERÊNCIAS DE CAPITAL		70.000	
2.4.7.0.00.00	TRANSFERÊNCIAS DE CONVÊNIO		70.000	
2.4.7.1.00.00	TRANSFERÊNCIAS DE CONVÊNIO DA UNIÃO E DE SUAS ENTIDADES		70.000	
2.4.7.1.99.00	OUTRAS TRANSFERÊNCIAS DE CONVÊNIO DA UNIÃO	70.000		
	<b>TOTAL DA RECEITA</b>			160.000



**ADMINISTRAÇÃO DIRETA**

(R\$ 1,00)

DEMONSTRATIVO DAS DESPESAS POR FONTES DE RECURSOS, CONFORME OS PROJETOS, ATIVIDADES E OPERAÇÕES ESPECIAIS E AS CATEGORIAS ECONÔMICAS

2200 - SECRETARIA DE EDUCAÇÃO, CULTURA E ESPORTE

2203 - SUPERINTENDÊNCIA EXECUTIVA DE CULTURA

CÓDIGO	ESPECIFICAÇÃO	TOTAL	PROJETOS	ATIVIDADES	OPERAÇÕES ESPECIAIS	CATEGORIA ECONÔMICA	
						CORRENTE	CAPITAL
00	RECEITAS ORDINARIAS	300.000	40.000	260.000		150.000	150.000
80	CONVENIOS, AJUSTES E ACORDOS COM ORGAOS FEDERAIS	160.000	20.000	140.000		90.000	70.000
	<b>TOTAL</b>	<b>460.000</b>	<b>60.000</b>	<b>400.000</b>		<b>240.000</b>	<b>220.000</b>

## DEMONSTRATIVO DA RECEITA

R\$ 1,00

## 2204 - SUPERINTENDÊNCIA EXECUTIVA DE ESPORTE E LAZER

CÓDIGO	ESPECIFICAÇÃO	ALÍNEA / SUBALÍNEA	FONTE	CATEGORIA ECONÔMICA
1.0.0.0.00.00	<b>RECEITAS CORRENTES</b>			3.720.000
1.7.0.0.00.00	TRANSFERÊNCIAS CORRENTES		3.720.000	
1.7.6.0.00.00	TRANSFERÊNCIAS DE CONVÊNIO		3.720.000	
1.7.6.1.00.00	TRANSFERÊNCIAS DE CONVÊNIO DA UNIÃO E DE SUAS ENTIDADES		3.720.000	
1.7.6.1.99.00	OUTRAS TRANSFERÊNCIAS DE CONVÊNIO DA UNIÃO	3.720.000		
2.0.0.0.00.00	<b>RECEITAS DE CAPITAL</b>			2.280.000
2.4.0.0.00.00	TRANSFERÊNCIAS DE CAPITAL		2.280.000	
2.4.7.0.00.00	TRANSFERÊNCIAS DE CONVÊNIO		2.280.000	
2.4.7.1.00.00	TRANSFERÊNCIAS DE CONVÊNIO DA UNIÃO E DE SUAS ENTIDADES		2.280.000	
2.4.7.1.99.00	OUTRAS TRANSFERÊNCIAS DE CONVÊNIO DA UNIÃO	2.280.000		
	<b>TOTAL DA RECEITA</b>			6.000.000



**ADMINISTRAÇÃO DIRETA**

(R\$ 1,00)

**DEMONSTRATIVO DAS DESPESAS POR FONTES DE RECURSOS, CONFORME OS PROJETOS, ATIVIDADES E OPERAÇÕES ESPECIAIS E AS CATEGORIAS ECONÔMICAS**

**2200 - SECRETARIA DE EDUCAÇÃO, CULTURA E ESPORTE**

**2204 - SUPERINTENDÊNCIA EXECUTIVA DE ESPORTE E LAZER**

CÓDIGO	ESPECIFICAÇÃO	TOTAL	PROJETOS	ATIVIDADES	OPERAÇÕES ESPECIAIS	CATEGORIA ECONÔMICA	
						CORRENTE	CAPITAL
00	RECEITAS ORDINARIAS	1.830.000	20.000	1.810.000		1.670.000	160.000
10	OPERACOES DE CREDITO INTERNAS	10.000.000		10.000.000		5.000.000	5.000.000
23	TRANSFERENCIAS CORRENTES (UNIAO)	6.966.000		6.966.000		6.966.000	
24	TRANSFERENCIAS DE CAPITAL (UNIAO)	1.000.000		1.000.000			1.000.000
80	CONVENIOS, AJUSTES E ACORDOS COM ORGAOS FEDERAIS	6.000.000	1.000.000	5.000.000		3.720.000	2.280.000
	<b>TOTAL</b>	<b>25.796.000</b>	<b>1.020.000</b>	<b>24.776.000</b>		<b>17.356.000</b>	<b>8.440.000</b>

**ADMINISTRAÇÃO DIRETA**

(R\$ 1,00)

**DEMONSTRATIVO DAS DESPESAS POR FONTES DE RECURSOS, CONFORME OS PROJETOS, ATIVIDADES E OPERAÇÕES ESPECIAIS E AS CATEGORIAS ECONÔMICAS****2300 - SECRETARIA DA FAZENDA**

CÓDIGO	ESPECIFICAÇÃO	TOTAL	PROJETOS	ATIVIDADES	OPERAÇÕES ESPECIAIS	CATEGORIA ECONÔMICA	
						CORRENTE	CAPITAL
00	RECEITAS ORDINARIAS	2.630.082.000	10.000	505.442.000	2.124.630.000	1.879.597.000	750.485.000
10	OPERACOES DE CREDITO INTERNAS	10.010.000		10.000.000	10.000		10.010.000
11	OPERACOES DE CREDITO EXTERNAS	1.409.297.000		9.297.000	1.400.000.000	2.350.000	1.406.947.000
<b>TOTAL</b>		<b>4.049.389.000</b>	<b>10.000</b>	<b>524.739.000</b>	<b>3.524.640.000</b>	<b>1.881.947.000</b>	<b>2.167.442.000</b>





**ADMINISTRAÇÃO DIRETA**

(R\$ 1,00)

DEMONSTRATIVO DAS DESPESAS POR FONTES DE RECURSOS, CONFORME OS PROJETOS, ATIVIDADES E OPERAÇÕES ESPECIAIS E AS CATEGORIAS ECONÔMICAS

2300 - SECRETARIA DA FAZENDA

2301 - GABINETE DO SECRETÁRIO DA FAZENDA

CÓDIGO	ESPECIFICAÇÃO	TOTAL	PROJETOS	ATIVIDADES	OPERAÇÕES ESPECIAIS	CATEGORIA ECONÔMICA	
						CORRENTE	CAPITAL
00	RECEITAS ORDINARIAS	505.452.000	10.000	505.442.000		505.417.000	35.000
10	OPERACOES DE CREDITO INTERNAS	10.000.000		10.000.000			10.000.000
11	OPERACOES DE CREDITO EXTERNAS	9.297.000		9.297.000		2.350.000	6.947.000
	<b>TOTAL</b>	<b>524.749.000</b>	<b>10.000</b>	<b>524.739.000</b>		<b>507.767.000</b>	<b>16.982.000</b>

**ADMINISTRAÇÃO DIRETA**

(R\$ 1,00)

**DEMONSTRATIVO DAS DESPESAS POR FONTES DE RECURSOS, CONFORME OS PROJETOS, ATIVIDADES E OPERAÇÕES ESPECIAIS E AS CATEGORIAS ECONÔMICAS**

2300 - SECRETARIA DA FAZENDA

2302 - ENCARGOS FINANCEIROS DO ESTADO

CÓDIGO	ESPECIFICAÇÃO	TOTAL	PROJETOS	ATIVIDADES	OPERAÇÕES ESPECIAIS	CATEGORIA ECONÔMICA	
						CORRENTE	CAPITAL
00	RECEITAS ORDINARIAS	1.996.754.000			1.996.754.000	1.246.304.000	750.450.000
10	OPERACOES DE CREDITO INTERNAS	10.000			10.000		10.000
11	OPERACOES DE CREDITO EXTERNAS	1.400.000.000			1.400.000.000		1.400.000.000
	<b>TOTAL</b>	<b>3.396.764.000</b>			<b>3.396.764.000</b>	<b>1.246.304.000</b>	<b>2.150.460.000</b>



**ADMINISTRAÇÃO DIRETA**

(R\$ 1,00)

DEMONSTRATIVO DAS DESPESAS POR FONTES DE RECURSOS, CONFORME OS PROJETOS, ATIVIDADES E OPERAÇÕES ESPECIAIS E AS CATEGORIAS ECONÔMICAS

2300 - SECRETARIA DA FAZENDA

2304 - ENCARGOS ESPECIAIS

CÓDIGO	ESPECIFICAÇÃO	TOTAL	PROJETOS	ATIVIDADES	OPERAÇÕES ESPECIAIS	CATEGORIA ECONÔMICA	
						CORRENTE	CAPITAL
00	RECEITAS ORDINARIAS	127.876.000			127.876.000	127.876.000	
	<b>TOTAL</b>	<b>127.876.000</b>			<b>127.876.000</b>	<b>127.876.000</b>	

**ADMINISTRAÇÃO DIRETA**

(R\$ 1,00)

**DEMONSTRATIVO DAS DESPESAS POR FONTES DE RECURSOS, CONFORME OS PROJETOS, ATIVIDADES E OPERAÇÕES ESPECIAIS E AS CATEGORIAS ECONÔMICAS****2700 - SECRETARIA DE GESTÃO E PLANEJAMENTO**

CÓDIGO	ESPECIFICAÇÃO	TOTAL	PROJETOS	ATIVIDADES	OPERAÇÕES ESPECIAIS	CATEGORIA ECONÔMICA	
						CORRENTE	CAPITAL
00	RECEITAS ORDINARIAS	1.080.294.000	40.630.000	196.083.000	843.581.000	236.266.000	844.028.000
01	RECURSOS DECORRENTES DE ALIENAÇÃO DE ATIVOS DA ADMINISTRAÇÃO DIRETA - PAI	20.000	20.000				20.000
10	OPERACOES DE CREDITO INTERNAS	66.384.000			66.384.000		66.384.000
80	CONVENIOS, AJUSTES E ACORDOS COM ORGAOS FEDERAIS	40.000	20.000	20.000		20.000	20.000
81	CONVENIOS, AJUSTES E ACORDOS COM ORGAOS MUNICIPAIS	30.000	30.000			20.000	10.000
82	OUTROS CONVENIOS, AJUSTES E ACORDOS	20.000	20.000			10.000	10.000
	<b>TOTAL</b>	<b>1.146.788.000</b>	<b>40.720.000</b>	<b>196.103.000</b>	<b>909.965.000</b>	<b>236.316.000</b>	<b>910.472.000</b>



**ADMINISTRAÇÃO DIRETA**

(R\$ 1,00)

DEMONSTRATIVO DAS DESPESAS POR FONTES DE RECURSOS, CONFORME OS PROJETOS, ATIVIDADES E OPERAÇÕES ESPECIAIS E AS CATEGORIAS ECONÔMICAS

2700 - SECRETARIA DE GESTÃO E PLANEJAMENTO

2701 - GABINETE DO SECRETÁRIO DE GESTÃO E PLANEJAMENTO

CÓDIGO	ESPECIFICAÇÃO	TOTAL	PROJETOS	ATIVIDADES	OPERAÇÕES ESPECIAIS	CATEGORIA ECONÔMICA	
						CORRENTE	CAPITAL
00	RECEITAS ORDINARIAS	151.733.000		151.733.000		149.661.000	2.072.000
	<b>TOTAL</b>	<b>151.733.000</b>		<b>151.733.000</b>		<b>149.661.000</b>	<b>2.072.000</b>

**ADMINISTRAÇÃO DIRETA**

(R\$ 1,00)

**DEMONSTRATIVO DAS DESPESAS POR FONTES DE RECURSOS, CONFORME OS PROJETOS, ATIVIDADES E OPERAÇÕES ESPECIAIS E AS CATEGORIAS ECONÔMICAS**

2700 - SECRETARIA DE GESTÃO E PLANEJAMENTO

2702 - ENCARGOS GERAIS DO ESTADO

CÓDIGO	ESPECIFICAÇÃO	TOTAL	PROJETOS	ATIVIDADES	OPERAÇÕES ESPECIAIS	CATEGORIA ECONÔMICA	
						CORRENTE	CAPITAL
00	RECEITAS ORDINARIAS	879.581.000		36.000.000	843.581.000	47.325.000	832.256.000
10	OPERACOES DE CREDITO INTERNAS	66.384.000			66.384.000		66.384.000
	<b>TOTAL</b>	<b>945.965.000</b>		<b>36.000.000</b>	<b>909.965.000</b>	<b>47.325.000</b>	<b>898.640.000</b>



**DEMONSTRATIVO DA RECEITA**

R\$ 1,00

**2703 - SUPERINTENDÊNCIA EXECUTIVA DE PLANEJAMENTO**

<b>CÓDIGO</b>	<b>ESPECIFICAÇÃO</b>	<b>ALÍNEA / SUBALÍNEA</b>	<b>FONTE</b>	<b>CATEGORIA ECONÔMICA</b>
<b>1.0.0.0.00.00</b>	<b>RECEITAS CORRENTES</b>			<b>40.000</b>
1.7.0.0.00.00	TRANSFERÊNCIAS CORRENTES		40.000	
1.7.6.0.00.00	TRANSFERÊNCIAS DE CONVÊNIO		40.000	
1.7.6.1.00.00	TRANSFERÊNCIAS DE CONVÊNIO DA UNIÃO E DE SUAS ENTIDADES		10.000	
1.7.6.1.99.00	OUTRAS TRANSFERÊNCIAS DE CONVÊNIO DA UNIÃO	10.000		
1.7.6.3.00.00	TRANSFERÊNCIAS DE CONVÊNIO DOS MUNICÍPIOS E DE SUAS ENTIDADES		20.000	
1.7.6.3.99.00	OUTRAS TRANSFERÊNCIAS DE CONVÊNIO DOS MUNICÍPIOS	20.000		
1.7.6.9.00.00	OUTRAS TRANSFERÊNCIAS DE CONVÊNIO		10.000	
1.7.6.9.99.00	OUTRAS TRANSFERÊNCIAS DE CONVÊNIO	10.000		
<b>2.0.0.0.00.00</b>	<b>RECEITAS DE CAPITAL</b>			<b>30.000</b>
2.4.0.0.00.00	TRANSFERÊNCIAS DE CAPITAL		30.000	
2.4.7.0.00.00	TRANSFERÊNCIAS DE CONVÊNIO		30.000	
2.4.7.1.00.00	TRANSFERÊNCIAS DE CONVÊNIO DA UNIÃO E DE SUAS ENTIDADES		10.000	
2.4.7.1.99.00	OUTRAS TRANSFERÊNCIAS DE CONVÊNIO DA UNIÃO	10.000		
2.4.7.3.00.00	TRANSFERÊNCIAS DE CONVÊNIO DOS MUNICÍPIOS E DE SUAS ENTIDADES		10.000	
2.4.7.3.99.00	OUTRAS TRANSFERÊNCIAS DE CONVÊNIO DOS MUNICÍPIOS	10.000		
2.4.7.9.00.00	TRANSFERÊNCIAS DE CONVÊNIO COM OUTRAS ENTIDADES		10.000	
2.4.7.9.99.00	OUTRAS TRANSFERÊNCIAS DE CONVÊNIO COM OUTRAS ENTIDADES	10.000		
	<b>TOTAL DA RECEITA</b>			<b>70.000</b>

**ADMINISTRAÇÃO DIRETA**

(R\$ 1,00)

**DEMONSTRATIVO DAS DESPESAS POR FONTES DE RECURSOS, CONFORME OS PROJETOS, ATIVIDADES E OPERAÇÕES ESPECIAIS E AS CATEGORIAS ECONÔMICAS****2700 - SECRETARIA DE GESTÃO E PLANEJAMENTO****2703 - SUPERINTENDÊNCIA EXECUTIVA DE PLANEJAMENTO**

CÓDIGO	ESPECIFICAÇÃO	TOTAL	PROJETOS	ATIVIDADES	OPERAÇÕES ESPECIAIS	CATEGORIA ECONÔMICA	
						CORRENTE	CAPITAL
00	RECEITAS ORDINARIAS	1.600.000	1.600.000			1.060.000	540.000
01	RECURSOS DECORRENTES DE ALIENAÇÃO DE ATIVOS DA ADMINISTRAÇÃO DIRETA - PAI	10.000	10.000				10.000
80	CONVENIOS, AJUSTES E ACORDOS COM ORGAOS FEDERAIS	20.000	20.000			10.000	10.000
81	CONVENIOS, AJUSTES E ACORDOS COM ORGAOS MUNICIPAIS	30.000	30.000			20.000	10.000
82	OUTROS CONVENIOS, AJUSTES E ACORDOS	20.000	20.000			10.000	10.000
<b>TOTAL</b>		<b>1.680.000</b>	<b>1.680.000</b>			<b>1.100.000</b>	<b>580.000</b>





**DEMONSTRATIVO DA RECEITA**

R\$ 1,00

**2704 - SUPERINTENDÊNCIA EXECUTIVA DE GESTÃO**

<b>CÓDIGO</b>	<b>ESPECIFICAÇÃO</b>	<b>ALÍNEA / SUBALÍNEA</b>	<b>FONTE</b>	<b>CATEGORIA ECONÔMICA</b>
<b>1.0.0.0.00.00</b>	<b>RECEITAS CORRENTES</b>			<b>10.000</b>
1.7.0.0.00.00	TRANSFERÊNCIAS CORRENTES		10.000	
1.7.6.0.00.00	TRANSFERÊNCIAS DE CONVÊNIO		10.000	
1.7.6.1.00.00	TRANSFERÊNCIAS DE CONVÊNIO DA UNIÃO E DE SUAS ENTIDADES		10.000	
1.7.6.1.99.00	OUTRAS TRANSFERÊNCIAS DE CONVÊNIO DA UNIÃO	10.000		
<b>2.0.0.0.00.00</b>	<b>RECEITAS DE CAPITAL</b>			<b>10.000</b>
2.4.0.0.00.00	TRANSFERÊNCIAS DE CAPITAL		10.000	
2.4.7.0.00.00	TRANSFERÊNCIAS DE CONVÊNIO		10.000	
2.4.7.1.00.00	TRANSFERÊNCIAS DE CONVÊNIO DA UNIÃO E DE SUAS ENTIDADES		10.000	
2.4.7.1.99.00	OUTRAS TRANSFERÊNCIAS DE CONVÊNIO DA UNIÃO	10.000		
	<b>TOTAL DA RECEITA</b>			<b>20.000</b>

**ADMINISTRAÇÃO DIRETA**

(R\$ 1,00)

**DEMONSTRATIVO DAS DESPESAS POR FONTES DE RECURSOS, CONFORME OS PROJETOS, ATIVIDADES E OPERAÇÕES ESPECIAIS E AS CATEGORIAS ECONÔMICAS**

2700 - SECRETARIA DE GESTÃO E PLANEJAMENTO

2704 - SUPERINTENDÊNCIA EXECUTIVA DE GESTÃO

CÓDIGO	ESPECIFICAÇÃO	TOTAL	PROJETOS	ATIVIDADES	OPERAÇÕES ESPECIAIS	CATEGORIA ECONÔMICA	
						CORRENTE	CAPITAL
00	RECEITAS ORDINARIAS	47.380.000	39.030.000	8.350.000		38.220.000	9.160.000
01	RECURSOS DECORRENTES DE ALIENAÇÃO DE ATIVOS DA ADMINISTRAÇÃO DIRETA - PAI	10.000	10.000				10.000
80	CONVENIOS, AJUSTES E ACORDOS COM ORGAOS FEDERAIS	20.000		20.000		10.000	10.000
	<b>TOTAL</b>	<b>47.410.000</b>	<b>39.040.000</b>	<b>8.370.000</b>		<b>38.230.000</b>	<b>9.180.000</b>



**ADMINISTRAÇÃO DIRETA**

(R\$ 1,00)

**DEMONSTRATIVO DAS DESPESAS POR FONTES DE RECURSOS, CONFORME OS PROJETOS, ATIVIDADES E OPERAÇÕES ESPECIAIS E AS CATEGORIAS ECONÔMICAS  
2800 - SECRETARIA DA SAÚDE**

CÓDIGO	ESPECIFICAÇÃO	TOTAL	PROJETOS	ATIVIDADES	OPERAÇÕES ESPECIAIS	CATEGORIA ECONÔMICA	
						CORRENTE	CAPITAL
00	RECEITAS ORDINARIAS	1.800.000			1.800.000	1.800.000	
	<b>TOTAL</b>	<b>1.800.000</b>			<b>1.800.000</b>	<b>1.800.000</b>	

**ADMINISTRAÇÃO DIRETA**

(R\$ 1,00)

**DEMONSTRATIVO DAS DESPESAS POR FONTES DE RECURSOS, CONFORME OS PROJETOS, ATIVIDADES E OPERAÇÕES ESPECIAIS E AS CATEGORIAS ECONÔMICAS**

2800 - SECRETARIA DA SAÚDE

2801 - GABINETE DO SECRETÁRIO DA SAÚDE

CÓDIGO	ESPECIFICAÇÃO	TOTAL	PROJETOS	ATIVIDADES	OPERAÇÕES ESPECIAIS	CATEGORIA ECONÔMICA	
						CORRENTE	CAPITAL
00	RECEITAS ORDINARIAS	1.800.000			1.800.000	1.800.000	
	<b>TOTAL</b>	<b>1.800.000</b>			<b>1.800.000</b>	<b>1.800.000</b>	



**ADMINISTRAÇÃO DIRETA**

(R\$ 1,00)

**DEMONSTRATIVO DAS DESPESAS POR FONTES DE RECURSOS, CONFORME OS PROJETOS, ATIVIDADES E OPERAÇÕES ESPECIAIS E AS CATEGORIAS ECONÔMICAS  
 2900 - SECRETARIA DA SEGURANÇA PÚBLICA E ADMINISTRAÇÃO PENITENCIÁRIA - SSPAP**

CÓDIGO	ESPECIFICAÇÃO	TOTAL	PROJETOS	ATIVIDADES	OPERAÇÕES ESPECIAIS	CATEGORIA ECONÔMICA	
						CORRENTE	CAPITAL
00	RECEITAS ORDINARIAS	1.786.265.000	16.500.000	1.769.765.000		1.752.865.000	33.400.000
01	RECURSOS DECORRENTES DE ALIENAÇÃO DE ATIVOS DA ADMINISTRAÇÃO DIRETA - PAI	8.500.000		8.500.000			8.500.000
10	OPERACOES DE CREDITO INTERNAS	49.405.000	38.922.000	10.483.000			49.405.000
80	CONVENIOS, AJUSTES E ACORDOS COM ORGAOS FEDERAIS	165.037.000	95.511.000	69.526.000		9.590.000	155.447.000
82	OUTROS CONVENIOS, AJUSTES E ACORDOS	573.000	20.000	553.000		513.000	60.000
	<b>TOTAL</b>	<b>2.009.780.000</b>	<b>150.953.000</b>	<b>1.858.827.000</b>		<b>1.762.968.000</b>	<b>246.812.000</b>

## DEMONSTRATIVO DA RECEITA

R\$ 1,00

## 2901 - GABINETE DO SECRETÁRIO DE SEGURANÇA PÚBLICA E ADMINISTRAÇÃO PENITENCIÁRIA

CÓDIGO	ESPECIFICAÇÃO	ALÍNEA / SUBALÍNEA	FONTE	CATEGORIA ECONÔMICA
1.0.0.0.00.00	<b>RECEITAS CORRENTES</b>			7.141.000
1.7.0.0.00.00	TRANSFERÊNCIAS CORRENTES		7.141.000	
1.7.6.0.00.00	TRANSFERÊNCIAS DE CONVÊNIO		7.141.000	
1.7.6.1.00.00	TRANSFERÊNCIAS DE CONVÊNIO DA UNIÃO E DE SUAS ENTIDADES		7.141.000	
1.7.6.1.99.00	OUTRAS TRANSFERÊNCIAS DE CONVÊNIO DA UNIÃO	7.141.000		
2.0.0.0.00.00	<b>RECEITAS DE CAPITAL</b>			34.782.000
2.4.0.0.00.00	TRANSFERÊNCIAS DE CAPITAL		34.782.000	
2.4.7.0.00.00	TRANSFERÊNCIAS DE CONVÊNIO		34.782.000	
2.4.7.1.00.00	TRANSFERÊNCIAS DE CONVÊNIO DA UNIÃO E DE SUAS ENTIDADES		34.782.000	
2.4.7.1.99.00	OUTRAS TRANSFERÊNCIAS DE CONVÊNIO DA UNIÃO	34.782.000		
	<b>TOTAL DA RECEITA</b>			41.923.000



**ADMINISTRAÇÃO DIRETA**

(R\$ 1,00)

DEMONSTRATIVO DAS DESPESAS POR FONTES DE RECURSOS, CONFORME OS PROJETOS, ATIVIDADES E OPERAÇÕES ESPECIAIS E AS CATEGORIAS ECONÔMICAS

2900 - SECRETARIA DA SEGURANÇA PÚBLICA E ADMINISTRAÇÃO PENITENCIÁRIA - SSPAP

2901 - GABINETE DO SECRETÁRIO DE SEGURANÇA PÚBLICA E ADMINISTRAÇÃO PENITENCIÁRIA

CÓDIGO	ESPECIFICAÇÃO	TOTAL	PROJETOS	ATIVIDADES	OPERAÇÕES ESPECIAIS	CATEGORIA ECONÔMICA	
						CORRENTE	CAPITAL
00	RECEITAS ORDINARIAS	199.592.000		199.592.000		199.042.000	550.000
01	RECURSOS DECORRENTES DE ALIENAÇÃO DE ATIVOS DA ADMINISTRAÇÃO DIRETA - PAI	8.500.000		8.500.000			8.500.000
10	OPERACOES DE CREDITO INTERNAS	10.000.000		10.000.000			10.000.000
80	CONVENIOS, AJUSTES E ACORDOS COM ORGAOS FEDERAIS	41.923.000		41.923.000		7.141.000	34.782.000
<b>TOTAL</b>		<b>260.015.000</b>		<b>260.015.000</b>		<b>206.183.000</b>	<b>53.832.000</b>

**ADMINISTRAÇÃO DIRETA**

(R\$ 1,00)

DEMONSTRATIVO DAS DESPESAS POR FONTES DE RECURSOS, CONFORME OS PROJETOS, ATIVIDADES E OPERAÇÕES ESPECIAIS E AS CATEGORIAS ECONÔMICAS

2900 - SECRETARIA DA SEGURANÇA PÚBLICA E ADMINISTRAÇÃO PENITENCIÁRIA - SSPAP

2902 - POLÍCIA MILITAR

CÓDIGO	ESPECIFICAÇÃO	TOTAL	PROJETOS	ATIVIDADES	OPERAÇÕES ESPECIAIS	CATEGORIA ECONÔMICA	
						CORRENTE	CAPITAL
00	RECEITAS ORDINARIAS	943.151.000		943.151.000		936.791.000	6.360.000
	<b>TOTAL</b>	<b>943.151.000</b>		<b>943.151.000</b>		<b>936.791.000</b>	<b>6.360.000</b>





DEMONSTRATIVO DA RECEITA

R\$ 1,00

2903 - CORPO DE BOMBEIROS MILITAR

CÓDIGO	ESPECIFICAÇÃO	ALÍNEA / SUBALÍNEA	FONTE	CATEGORIA ECONÔMICA
2.0.0.0.00.00	RECEITAS DE CAPITAL			20.000
2.4.0.0.00.00	TRANSFERÊNCIAS DE CAPITAL		20.000	
2.4.7.0.00.00	TRANSFERÊNCIAS DE CONVÊNIO		20.000	
2.4.7.1.00.00	TRANSFERÊNCIAS DE CONVÊNIO DA UNIÃO E DE SUAS ENTIDADES		20.000	
2.4.7.1.99.00	OUTRAS TRANSFERÊNCIAS DE CONVÊNIO DA UNIÃO	20.000		
	<b>TOTAL DA RECEITA</b>			<b>20.000</b>

**ADMINISTRAÇÃO DIRETA**

(R\$ 1,00)

DEMONSTRATIVO DAS DESPESAS POR FONTES DE RECURSOS, CONFORME OS PROJETOS, ATIVIDADES E OPERAÇÕES ESPECIAIS E AS CATEGORIAS ECONÔMICAS

2900 - SECRETARIA DA SEGURANÇA PÚBLICA E ADMINISTRAÇÃO PENITENCIÁRIA - SSPAP

2903 - CORPO DE BOMBEIROS MILITAR

CÓDIGO	ESPECIFICAÇÃO	TOTAL	PROJETOS	ATIVIDADES	OPERAÇÕES ESPECIAIS	CATEGORIA ECONÔMICA	
						CORRENTE	CAPITAL
00	RECEITAS ORDINARIAS	196.044.000		196.044.000		195.044.000	1.000.000
80	CONVENIOS, AJUSTES E ACORDOS COM ORGAOS FEDERAIS	20.000		20.000			20.000
	<b>TOTAL</b>	<b>196.064.000</b>		<b>196.064.000</b>		<b>195.044.000</b>	<b>1.020.000</b>



**ADMINISTRAÇÃO DIRETA**

(R\$ 1,00)

DEMONSTRATIVO DAS DESPESAS POR FONTES DE RECURSOS, CONFORME OS PROJETOS, ATIVIDADES E OPERAÇÕES ESPECIAIS E AS CATEGORIAS ECONÔMICAS

2900 - SECRETARIA DA SEGURANÇA PÚBLICA E ADMINISTRAÇÃO PENITENCIÁRIA - SSPAP

2904 - POLÍCIA CIVIL

CÓDIGO	ESPECIFICAÇÃO	TOTAL	PROJETOS	ATIVIDADES	OPERAÇÕES ESPECIAIS	CATEGORIA ECONÔMICA	
						CORRENTE	CAPITAL
00	RECEITAS ORDINARIAS	339.753.000		339.753.000		336.553.000	3.200.000
	<b>TOTAL</b>	<b>339.753.000</b>		<b>339.753.000</b>		<b>336.553.000</b>	<b>3.200.000</b>

## DEMONSTRATIVO DA RECEITA

R\$ 1,00

## 2905 - SUPERINTENDÊNCIA EXECUTIVA DE SEGURANÇA PARA O ENTORNO DO DF

CÓDIGO	ESPECIFICAÇÃO	ALÍNEA / SUBALÍNEA	FONTE	CATEGORIA ECONÔMICA
1.0.0.0.00.00	<b>RECEITAS CORRENTES</b>			208.000
1.7.0.0.00.00	TRANSFERÊNCIAS CORRENTES		208.000	
1.7.6.0.00.00	TRANSFERÊNCIAS DE CONVÊNIO		208.000	
1.7.6.1.00.00	TRANSFERÊNCIAS DE CONVÊNIO DA UNIÃO E DE SUAS ENTIDADES		208.000	
1.7.6.1.99.00	OUTRAS TRANSFERÊNCIAS DE CONVÊNIO DA UNIÃO	208.000		
2.0.0.0.00.00	<b>RECEITAS DE CAPITAL</b>			23.196.000
2.4.0.0.00.00	TRANSFERÊNCIAS DE CAPITAL		23.196.000	
2.4.7.0.00.00	TRANSFERÊNCIAS DE CONVÊNIO		23.196.000	
2.4.7.1.00.00	TRANSFERÊNCIAS DE CONVÊNIO DA UNIÃO E DE SUAS ENTIDADES		23.196.000	
2.4.7.1.99.00	OUTRAS TRANSFERÊNCIAS DE CONVÊNIO DA UNIÃO	23.196.000		
	<b>TOTAL DA RECEITA</b>			23.404.000



**ADMINISTRAÇÃO DIRETA**

(R\$ 1,00)

DEMONSTRATIVO DAS DESPESAS POR FONTES DE RECURSOS, CONFORME OS PROJETOS, ATIVIDADES E OPERAÇÕES ESPECIAIS E AS CATEGORIAS ECONÔMICAS

2900 - SECRETARIA DA SEGURANÇA PÚBLICA E ADMINISTRAÇÃO PENITENCIÁRIA - SSPAP

2905 - SUPERINTENDÊNCIA EXECUTIVA DE SEGURANÇA PARA O ENTORNO DO DF

CÓDIGO	ESPECIFICAÇÃO	TOTAL	PROJETOS	ATIVIDADES	OPERAÇÕES ESPECIAIS	CATEGORIA ECONÔMICA	
						CORRENTE	CAPITAL
00	RECEITAS ORDINARIAS	20.000		20.000		10.000	10.000
80	CONVENIOS, AJUSTES E ACORDOS COM ORGAOS FEDERAIS	23.404.000		23.404.000		208.000	23.196.000
	<b>TOTAL</b>	<b>23.424.000</b>		<b>23.424.000</b>		<b>218.000</b>	<b>23.206.000</b>

## DEMONSTRATIVO DA RECEITA

R\$ 1,00

## 2906 - SUPERINTENDÊNCIA EXECUTIVA DE ADMINISTRAÇÃO PENITENCIÁRIA

CÓDIGO	ESPECIFICAÇÃO	ALÍNEA / SUBALÍNEA	FONTE	CATEGORIA ECONÔMICA
1.0.0.0.00.00	<b>RECEITAS CORRENTES</b>			2.754.000
1.7.0.0.00.00	TRANSFERÊNCIAS CORRENTES		2.754.000	
1.7.6.0.00.00	TRANSFERÊNCIAS DE CONVÊNIO		2.754.000	
1.7.6.1.00.00	TRANSFERÊNCIAS DE CONVÊNIO DA UNIÃO E DE SUAS ENTIDADES		2.241.000	
1.7.6.1.99.00	OUTRAS TRANSFERÊNCIAS DE CONVÊNIO DA UNIÃO	2.241.000		
1.7.6.9.00.00	OUTRAS TRANSFERÊNCIAS DE CONVÊNIO		513.000	
1.7.6.9.99.00	OUTRAS TRANSFERÊNCIAS DE CONVÊNIO	513.000		
2.0.0.0.00.00	<b>RECEITAS DE CAPITAL</b>			97.509.000
2.4.0.0.00.00	TRANSFERÊNCIAS DE CAPITAL		97.509.000	
2.4.7.0.00.00	TRANSFERÊNCIAS DE CONVÊNIO		97.509.000	
2.4.7.1.00.00	TRANSFERÊNCIAS DE CONVÊNIO DA UNIÃO E DE SUAS ENTIDADES		97.449.000	
2.4.7.1.99.00	OUTRAS TRANSFERÊNCIAS DE CONVÊNIO DA UNIÃO	97.449.000		
2.4.7.9.00.00	TRANSFERÊNCIAS DE CONVÊNIO COM OUTRAS ENTIDADES		60.000	
2.4.7.9.99.00	OUTRAS TRANSFERÊNCIAS DE CONVÊNIO COM OUTRAS ENTIDADES	60.000		
	<b>TOTAL DA RECEITA</b>			100.263.000



**ADMINISTRAÇÃO DIRETA**

(R\$ 1,00)

DEMONSTRATIVO DAS DESPESAS POR FONTES DE RECURSOS, CONFORME OS PROJETOS, ATIVIDADES E OPERAÇÕES ESPECIAIS E AS CATEGORIAS ECONÔMICAS

2900 - SECRETARIA DA SEGURANÇA PÚBLICA E ADMINISTRAÇÃO PENITENCIÁRIA - SSPAP

2906 - SUPERINTENDÊNCIA EXECUTIVA DE ADMINISTRAÇÃO PENITENCIÁRIA

CÓDIGO	ESPECIFICAÇÃO	TOTAL	PROJETOS	ATIVIDADES	OPERAÇÕES ESPECIAIS	CATEGORIA ECONÔMICA	
						CORRENTE	CAPITAL
00	RECEITAS ORDINARIAS	107.705.000	16.500.000	91.205.000		85.425.000	22.280.000
10	OPERACOES DE CREDITO INTERNAS	39.405.000	38.922.000	483.000			39.405.000
80	CONVENIOS, AJUSTES E ACORDOS COM ORGAOS FEDERAIS	99.690.000	95.511.000	4.179.000		2.241.000	97.449.000
82	OUTROS CONVENIOS, AJUSTES E ACORDOS	573.000	20.000	553.000		513.000	60.000
<b>TOTAL</b>		<b>247.373.000</b>	<b>150.953.000</b>	<b>96.420.000</b>		<b>88.179.000</b>	<b>159.194.000</b>

**ADMINISTRAÇÃO DIRETA**

(R\$ 1,00)

**DEMONSTRATIVO DAS DESPESAS POR FONTES DE RECURSOS, CONFORME OS PROJETOS, ATIVIDADES E OPERAÇÕES ESPECIAIS E AS CATEGORIAS ECONÔMICAS**  
**3600 - SECRETARIA DE DESENVOLVIMENTO ECONÔMICO, CIENTÍFICO E TECNOLÓGICO E DE AGRICULTURA, PECUÁRIA E IRRIGAÇÃO**

CÓDIGO	ESPECIFICAÇÃO	TOTAL	PROJETOS	ATIVIDADES	OPERAÇÕES ESPECIAIS	CATEGORIA ECONÔMICA	
						CORRENTE	CAPITAL
00	RECEITAS ORDINARIAS	39.237.000	1.849.000	37.378.000	10.000	28.290.000	10.947.000
01	RECURSOS DECORRENTES DE ALIENAÇÃO DE ATIVOS DA ADMINISTRAÇÃO DIRETA - PAI	10.000	10.000				10.000
10	OPERACOES DE CREDITO INTERNAS	24.000.000	14.000.000	10.000.000			24.000.000
15	TRANSFERÊNCIAS DA UNIÃO	16.740.000		16.740.000		16.740.000	
80	CONVENIOS, AJUSTES E ACORDOS COM ORGAOS FEDERAIS	89.713.000	44.893.000	44.820.000		9.611.000	80.102.000
81	CONVENIOS, AJUSTES E ACORDOS COM ORGAOS MUNICIPAIS	130.000	60.000	70.000		90.000	40.000
82	OUTROS CONVENIOS, AJUSTES E ACORDOS	55.000	25.000	30.000		30.000	25.000
84	CONVENIOS, AJUSTES E ACORDOS COM ENTIDADES INTERNACIONAIS	10.000		10.000		10.000	
<b>TOTAL</b>		<b>169.895.000</b>	<b>60.837.000</b>	<b>109.048.000</b>	<b>10.000</b>	<b>54.771.000</b>	<b>115.124.000</b>





**ADMINISTRAÇÃO DIRETA**

(R\$ 1,00)

DEMONSTRATIVO DAS DESPESAS POR FONTES DE RECURSOS, CONFORME OS PROJETOS, ATIVIDADES E OPERAÇÕES ESPECIAIS E AS CATEGORIAS ECONÔMICAS  
3600 - SECRETARIA DE DESENVOLVIMENTO ECONÔMICO, CIENTÍFICO E TECNOLÓGICO E DE AGRICULTURA, PECUÁRIA E IRRIGAÇÃO  
3601 - GAB. SECRET. DE DESENV. ECONÔMICO, CIENTÍFICO E TECNOLÓGICO E DE AGRICULTURA, PECUÁRIA E IRRIGAÇÃO

CÓDIGO	ESPECIFICAÇÃO	TOTAL	PROJETOS	ATIVIDADES	OPERAÇÕES ESPECIAIS	CATEGORIA ECONÔMICA	
						CORRENTE	CAPITAL
00	RECEITAS ORDINARIAS	27.576.000		27.576.000		26.686.000	890.000
	<b>TOTAL</b>	<b>27.576.000</b>		<b>27.576.000</b>		<b>26.686.000</b>	<b>890.000</b>

## DEMONSTRATIVO DA RECEITA

R\$ 1,00

## 3602 - SUPERINTENDÊNCIA EXECUTIVA DE AGRICULTURA

CÓDIGO	ESPECIFICAÇÃO	ALÍNEA / SUBALÍNEA	FONTE	CATEGORIA ECONÔMICA
<b>1.0.0.0.00.00</b>	<b>RECEITAS CORRENTES</b>			<b>2.281.000</b>
1.7.0.0.00.00	TRANSFERÊNCIAS CORRENTES		2.281.000	
1.7.6.0.00.00	TRANSFERÊNCIAS DE CONVÊNIO		2.281.000	
1.7.6.1.00.00	TRANSFERÊNCIAS DE CONVÊNIO DA UNIÃO E DE SUAS ENTIDADES		2.221.000	
1.7.6.1.99.00	OUTRAS TRANSFERÊNCIAS DE CONVÊNIO DA UNIÃO	2.221.000		
1.7.6.3.00.00	TRANSFERÊNCIAS DE CONVÊNIO DOS MUNICÍPIOS E DE SUAS ENTIDADES		50.000	
1.7.6.3.99.00	OUTRAS TRANSFERÊNCIAS DE CONVÊNIO DOS MUNICÍPIOS	50.000		
1.7.6.9.00.00	OUTRAS TRANSFERÊNCIAS DE CONVÊNIO		10.000	
1.7.6.9.99.00	OUTRAS TRANSFERÊNCIAS DE CONVÊNIO	10.000		
<b>2.0.0.0.00.00</b>	<b>RECEITAS DE CAPITAL</b>			<b>5.691.000</b>
2.4.0.0.00.00	TRANSFERÊNCIAS DE CAPITAL		5.691.000	
2.4.7.0.00.00	TRANSFERÊNCIAS DE CONVÊNIO		5.691.000	
2.4.7.1.00.00	TRANSFERÊNCIAS DE CONVÊNIO DA UNIÃO E DE SUAS ENTIDADES		5.691.000	
2.4.7.1.99.00	OUTRAS TRANSFERÊNCIAS DE CONVÊNIO DA UNIÃO	5.691.000		
	<b>TOTAL DA RECEITA</b>			<b>7.972.000</b>



**ADMINISTRAÇÃO DIRETA**

(R\$ 1,00)

**DEMONSTRATIVO DAS DESPESAS POR FONTES DE RECURSOS, CONFORME OS PROJETOS, ATIVIDADES E OPERAÇÕES ESPECIAIS E AS CATEGORIAS ECONÔMICAS**  
**3600 - SECRETARIA DE DESENVOLVIMENTO ECONÔMICO, CIENTÍFICO E TECNOLÓGICO E DE AGRICULTURA, PECUÁRIA E IRRIGAÇÃO**  
**3602 - SUPERINTENDÊNCIA EXECUTIVA DE AGRICULTURA**

CÓDIGO	ESPECIFICAÇÃO	TOTAL	PROJETOS	ATIVIDADES	OPERAÇÕES ESPECIAIS	CATEGORIA ECONÔMICA	
						CORRENTE	CAPITAL
00	RECEITAS ORDINARIAS	270.000	120.000	140.000	10.000	120.000	150.000
80	CONVENIOS, AJUSTES E ACORDOS COM ORGAOS FEDERAIS	7.912.000	3.562.000	4.350.000		2.221.000	5.691.000
81	CONVENIOS, AJUSTES E ACORDOS COM ORGAOS MUNICIPAIS	50.000		50.000		50.000	
82	OUTROS CONVENIOS, AJUSTES E ACORDOS	10.000		10.000		10.000	
	<b>TOTAL</b>	<b>8.242.000</b>	<b>3.682.000</b>	<b>4.550.000</b>	<b>10.000</b>	<b>2.401.000</b>	<b>5.841.000</b>

## DEMONSTRATIVO DA RECEITA

R\$ 1,00

## 3603 - SUPERINTENDÊNCIA EXECUTIVA DE DESENVOLVIMENTO REGIONAL

CÓDIGO	ESPECIFICAÇÃO	ALÍNEA / SUBALÍNEA	FONTE	CATEGORIA ECONÔMICA
<b>1.0.0.0.00.00</b>	<b>RECEITAS CORRENTES</b>			<b>140.000</b>
1.7.0.0.00.00	TRANSFERÊNCIAS CORRENTES		140.000	
1.7.6.0.00.00	TRANSFERÊNCIAS DE CONVÊNIO		140.000	
1.7.6.1.00.00	TRANSFERÊNCIAS DE CONVÊNIO DA UNIÃO E DE SUAS ENTIDADES		120.000	
1.7.6.1.99.00	OUTRAS TRANSFERÊNCIAS DE CONVÊNIO DA UNIÃO	120.000		
1.7.6.3.00.00	TRANSFERÊNCIAS DE CONVÊNIO DOS MUNICÍPIOS E DE SUAS ENTIDADES		10.000	
1.7.6.3.99.00	OUTRAS TRANSFERÊNCIAS DE CONVÊNIO DOS MUNICÍPIOS	10.000		
1.7.6.9.00.00	OUTRAS TRANSFERÊNCIAS DE CONVÊNIO		10.000	
1.7.6.9.99.00	OUTRAS TRANSFERÊNCIAS DE CONVÊNIO	10.000		
<b>2.0.0.0.00.00</b>	<b>RECEITAS DE CAPITAL</b>			<b>3.425.000</b>
2.4.0.0.00.00	TRANSFERÊNCIAS DE CAPITAL		3.425.000	
2.4.7.0.00.00	TRANSFERÊNCIAS DE CONVÊNIO		3.425.000	
2.4.7.1.00.00	TRANSFERÊNCIAS DE CONVÊNIO DA UNIÃO E DE SUAS ENTIDADES		3.380.000	
2.4.7.1.99.00	OUTRAS TRANSFERÊNCIAS DE CONVÊNIO DA UNIÃO	3.380.000		
2.4.7.3.00.00	TRANSFERÊNCIAS DE CONVÊNIO DOS MUNICÍPIOS E DE SUAS ENTIDADES		30.000	
2.4.7.3.99.00	OUTRAS TRANSFERÊNCIAS DE CONVÊNIO DOS MUNICÍPIOS	30.000		
2.4.7.9.00.00	TRANSFERÊNCIAS DE CONVÊNIO COM OUTRAS ENTIDADES		15.000	
2.4.7.9.99.00	OUTRAS TRANSFERÊNCIAS DE CONVÊNIO COM OUTRAS ENTIDADES	15.000		
	<b>TOTAL DA RECEITA</b>			<b>3.565.000</b>



**ADMINISTRAÇÃO DIRETA**

(R\$ 1,00)

**DEMONSTRATIVO DAS DESPESAS POR FONTES DE RECURSOS, CONFORME OS PROJETOS, ATIVIDADES E OPERAÇÕES ESPECIAIS E AS CATEGORIAS ECONÔMICAS**  
**3600 - SECRETARIA DE DESENVOLVIMENTO ECONÔMICO, CIENTÍFICO E TECNOLÓGICO E DE AGRICULTURA, PECUÁRIA E IRRIGAÇÃO**  
**3603 - SUPERINTENDÊNCIA EXECUTIVA DE DESENVOLVIMENTO REGIONAL**

CÓDIGO	ESPECIFICAÇÃO	TOTAL	PROJETOS	ATIVIDADES	OPERAÇÕES ESPECIAIS	CATEGORIA ECONÔMICA	
						CORRENTE	CAPITAL
00	RECEITAS ORDINARIAS	62.000	62.000			20.000	42.000
01	RECURSOS DECORRENTES DE ALIENAÇÃO DE ATIVOS DA ADMINISTRAÇÃO DIRETA - PAI	10.000	10.000				10.000
10	OPERACOES DE CREDITO INTERNAS	14.000.000	14.000.000				14.000.000
80	CONVENIOS, AJUSTES E ACORDOS COM ORGAOS FEDERAIS	3.500.000	3.500.000			120.000	3.380.000
81	CONVENIOS, AJUSTES E ACORDOS COM ORGAOS MUNICIPAIS	40.000	40.000			10.000	30.000
82	OUTROS CONVENIOS, AJUSTES E ACORDOS	25.000	25.000			10.000	15.000
	<b>TOTAL</b>	<b>17.637.000</b>	<b>17.637.000</b>			<b>160.000</b>	<b>17.477.000</b>

## DEMONSTRATIVO DA RECEITA

R\$ 1,00

## 3604 - SUPERINTENDÊNCIA EXECUTIVA DE CIÊNCIA E TECNOLOGIA

CÓDIGO	ESPECIFICAÇÃO	ALÍNEA / SUBALÍNEA	FONTE	CATEGORIA ECONÔMICA
<b>1.0.0.0.00.00</b>	<b>RECEITAS CORRENTES</b>			<b>7.260.000</b>
1.7.0.0.00.00	TRANSFERÊNCIAS CORRENTES		7.260.000	
1.7.6.0.00.00	TRANSFERÊNCIAS DE CONVÊNIO		7.260.000	
1.7.6.1.00.00	TRANSFERÊNCIAS DE CONVÊNIO DA UNIÃO E DE SUAS ENTIDADES		7.240.000	
1.7.6.1.02.00	TRANSFERÊNCIAS DE CONVÊNIO DA UNIÃO DESTINADAS A PROGRAMAS DE EDUCAÇÃO	4.710.000		
1.7.6.1.03.00	TRANSFERÊNCIAS DE CONVÊNIO DA UNIÃO - RECURSOS DO PAC	1.000.000		
1.7.6.1.99.00	OUTRAS TRANSFERÊNCIAS DE CONVÊNIO DA UNIÃO	1.530.000		
1.7.6.3.00.00	TRANSFERÊNCIAS DE CONVÊNIO DOS MUNICÍPIOS E DE SUAS ENTIDADES		10.000	
1.7.6.3.99.00	OUTRAS TRANSFERÊNCIAS DE CONVÊNIO DOS MUNICÍPIOS	10.000		
1.7.6.9.00.00	OUTRAS TRANSFERÊNCIAS DE CONVÊNIO		10.000	
1.7.6.9.99.00	OUTRAS TRANSFERÊNCIAS DE CONVÊNIO	10.000		
<b>2.0.0.0.00.00</b>	<b>RECEITAS DE CAPITAL</b>			<b>71.031.000</b>
2.4.0.0.00.00	TRANSFERÊNCIAS DE CAPITAL		71.031.000	
2.4.7.0.00.00	TRANSFERÊNCIAS DE CONVÊNIO		71.031.000	
2.4.7.1.00.00	TRANSFERÊNCIAS DE CONVÊNIO DA UNIÃO E DE SUAS ENTIDADES		71.011.000	
2.4.7.1.02.00	TRANSFERÊNCIAS DE CONVÊNIO DA UNIÃO DESTINADAS A PROGRAMAS DE EDUCAÇÃO	35.710.000		
2.4.7.1.03.00	TRANSFERÊNCIAS DE CONVÊNIO DA UNIÃO - RECURSOS DO PAC	14.100.000		
2.4.7.1.99.00	OUTRAS TRANSFERÊNCIAS DE CONVÊNIO DA UNIÃO	21.201.000		
2.4.7.3.00.00	TRANSFERÊNCIAS DE CONVÊNIO DOS MUNICÍPIOS E DE SUAS ENTIDADES		10.000	
2.4.7.3.99.00	OUTRAS TRANSFERÊNCIAS DE CONVÊNIO DOS MUNICÍPIOS	10.000		
2.4.7.9.00.00	TRANSFERÊNCIAS DE CONVÊNIO COM OUTRAS ENTIDADES		10.000	
2.4.7.9.99.00	OUTRAS TRANSFERÊNCIAS DE CONVÊNIO COM OUTRAS ENTIDADES	10.000		
	<b>TOTAL DA RECEITA</b>			<b>78.291.000</b>



**ADMINISTRAÇÃO DIRETA**

(R\$ 1,00)

**DEMONSTRATIVO DAS DESPESAS POR FONTES DE RECURSOS, CONFORME OS PROJETOS, ATIVIDADES E OPERAÇÕES ESPECIAIS E AS CATEGORIAS ECONÔMICAS**

**3600 - SECRETARIA DE DESENVOLVIMENTO ECONÔMICO, CIENTÍFICO E TECNOLÓGICO E DE AGRICULTURA, PECUÁRIA E IRRIGAÇÃO**

**3604 - SUPERINTENDÊNCIA EXECUTIVA DE CIÊNCIA E TECNOLOGIA**

CÓDIGO	ESPECIFICAÇÃO	TOTAL	PROJETOS	ATIVIDADES	OPERAÇÕES ESPECIAIS	CATEGORIA ECONÔMICA	
						CORRENTE	CAPITAL
00	RECEITAS ORDINARIAS	11.249.000	1.607.000	9.642.000		1.414.000	9.835.000
10	OPERACOES DE CREDITO INTERNAS	10.000.000		10.000.000			10.000.000
15	TRANSFERÊNCIAS DA UNIÃO	16.740.000		16.740.000		16.740.000	
80	CONVENIOS, AJUSTES E ACORDOS COM ORGAOS FEDERAIS	78.251.000	37.791.000	40.460.000		7.240.000	71.011.000
81	CONVENIOS, AJUSTES E ACORDOS COM ORGAOS MUNICIPAIS	20.000		20.000		10.000	10.000
82	OUTROS CONVENIOS, AJUSTES E ACORDOS	20.000		20.000		10.000	10.000
<b>TOTAL</b>		<b>116.280.000</b>	<b>39.398.000</b>	<b>76.882.000</b>		<b>25.414.000</b>	<b>90.866.000</b>

## DEMONSTRATIVO DA RECEITA

R\$ 1,00

## 3605 - SUPERINTENDÊNCIA EXECUTIVA DA INDÚSTRIA

CÓDIGO	ESPECIFICAÇÃO	ALÍNEA / SUBALÍNEA	FONTE	CATEGORIA ECONÔMICA
1.0.0.0.00.00	<b>RECEITAS CORRENTES</b>			40.000
1.7.0.0.00.00	TRANSFERÊNCIAS CORRENTES		40.000	
1.7.6.0.00.00	TRANSFERÊNCIAS DE CONVÊNIO		40.000	
1.7.6.1.00.00	TRANSFERÊNCIAS DE CONVÊNIO DA UNIÃO E DE SUAS ENTIDADES		20.000	
1.7.6.1.99.00	OUTRAS TRANSFERÊNCIAS DE CONVÊNIO DA UNIÃO	20.000		
1.7.6.3.00.00	TRANSFERÊNCIAS DE CONVÊNIO DOS MUNICÍPIOS E DE SUAS ENTIDADES		20.000	
1.7.6.3.99.00	OUTRAS TRANSFERÊNCIAS DE CONVÊNIO DOS MUNICÍPIOS	20.000		
2.0.0.0.00.00	<b>RECEITAS DE CAPITAL</b>			20.000
2.4.0.0.00.00	TRANSFERÊNCIAS DE CAPITAL		20.000	
2.4.7.0.00.00	TRANSFERÊNCIAS DE CONVÊNIO		20.000	
2.4.7.1.00.00	TRANSFERÊNCIAS DE CONVÊNIO DA UNIÃO E DE SUAS ENTIDADES		20.000	
2.4.7.1.99.00	OUTRAS TRANSFERÊNCIAS DE CONVÊNIO DA UNIÃO	20.000		
	<b>TOTAL DA RECEITA</b>			60.000





**ADMINISTRAÇÃO DIRETA**

(R\$ 1,00)

DEMONSTRATIVO DAS DESPESAS POR FONTES DE RECURSOS, CONFORME OS PROJETOS, ATIVIDADES E OPERAÇÕES ESPECIAIS E AS CATEGORIAS ECONÔMICAS  
3600 - SECRETARIA DE DESENVOLVIMENTO ECONÔMICO, CIENTÍFICO E TECNOLÓGICO E DE AGRICULTURA, PECUÁRIA E IRRIGAÇÃO  
3605 - SUPERINTENDÊNCIA EXECUTIVA DA INDÚSTRIA

CÓDIGO	ESPECIFICAÇÃO	TOTAL	PROJETOS	ATIVIDADES	OPERAÇÕES ESPECIAIS	CATEGORIA ECONÔMICA	
						CORRENTE	CAPITAL
00	RECEITAS ORDINARIAS	60.000	60.000			30.000	30.000
80	CONVENIOS, AJUSTES E ACORDOS COM ORGAOS FEDERAIS	40.000	40.000			20.000	20.000
81	CONVENIOS, AJUSTES E ACORDOS COM ORGAOS MUNICIPAIS	20.000	20.000			20.000	
	<b>TOTAL</b>	<b>120.000</b>	<b>120.000</b>			<b>70.000</b>	<b>50.000</b>

## DEMONSTRATIVO DA RECEITA

R\$ 1,00

## 3606 - SUPERINTENDÊNCIA EXECUTIVA DE COMÉRCIO EXTERIOR

CÓDIGO	ESPECIFICAÇÃO	ALÍNEA / SUBALÍNEA	FONTE	CATEGORIA ECONÔMICA
1.0.0.0.00.00	RECEITAS CORRENTES			20.000
1.7.0.0.00.00	TRANSFERÊNCIAS CORRENTES		20.000	
1.7.6.0.00.00	TRANSFERÊNCIAS DE CONVÊNIOS		20.000	
1.7.6.1.00.00	TRANSFERÊNCIAS DE CONVÊNIOS DA UNIÃO E DE SUAS ENTIDADES		10.000	
1.7.6.1.99.00	OUTRAS TRANSFERÊNCIAS DE CONVÊNIOS DA UNIÃO	10.000		
1.7.6.6.00.00	TRANSFERÊNCIAS DE CONVÊNIOS C/ ENTIDADES INTERNACIONAIS		10.000	
1.7.6.6.99.00	OUTRAS TRANSFERÊNCIAS DE CONVÊNIOS COM ENTIDADES INTERNACIONAIS	10.000		
	<b>TOTAL DA RECEITA</b>			<b>20.000</b>



**ADMINISTRAÇÃO DIRETA**

(R\$ 1,00)

DEMONSTRATIVO DAS DESPESAS POR FONTES DE RECURSOS, CONFORME OS PROJETOS, ATIVIDADES E OPERAÇÕES ESPECIAIS E AS CATEGORIAS ECONÔMICAS  
3600 - SECRETARIA DE DESENVOLVIMENTO ECONÔMICO, CIENTÍFICO E TECNOLÓGICO E DE AGRICULTURA, PECUÁRIA E IRRIGAÇÃO  
3606 - SUPERINTENDÊNCIA EXECUTIVA DE COMÉRCIO EXTERIOR

CÓDIGO	ESPECIFICAÇÃO	TOTAL	PROJETOS	ATIVIDADES	OPERAÇÕES ESPECIAIS	CATEGORIA ECONÔMICA	
						CORRENTE	CAPITAL
00	RECEITAS ORDINARIAS	20.000		20.000		20.000	
80	CONVENIOS, AJUSTES E ACORDOS COM ORGAOS FEDERAIS	10.000		10.000		10.000	
84	CONVENIOS, AJUSTES E ACORDOS COM ENTIDADES INTERNACIONAIS	10.000		10.000		10.000	
	<b>TOTAL</b>	<b>40.000</b>		<b>40.000</b>		<b>40.000</b>	

**ADMINISTRAÇÃO DIRETA**

(R\$ 1,00)

**DEMONSTRATIVO DAS DESPESAS POR FONTES DE RECURSOS, CONFORME OS PROJETOS, ATIVIDADES E OPERAÇÕES ESPECIAIS E AS CATEGORIAS ECONÔMICAS**  
**3700 - SECRETARIA DE MEIO AMBIENTE, RECURSOS HÍDRICOS, INFRAESTRUTURA, CIDADES E ASSUNTOS METROPOLITANOS**

CÓDIGO	ESPECIFICAÇÃO	TOTAL	PROJETOS	ATIVIDADES	OPERAÇÕES ESPECIAIS	CATEGORIA ECONÔMICA	
						CORRENTE	CAPITAL
00	RECEITAS ORDINARIAS	47.511.000	3.074.000	44.437.000		45.032.000	2.479.000
10	OPERACOES DE CREDITO INTERNAS	508.010.000	508.010.000				508.010.000
80	CONVENIOS, AJUSTES E ACORDOS COM ORGAOS FEDERAIS	20.350.000	19.459.000	891.000		2.212.000	18.138.000
81	CONVENIOS, AJUSTES E ACORDOS COM ORGAOS MUNICIPAIS	200.000	179.000	21.000		90.000	110.000
	<b>TOTAL</b>	<b>576.071.000</b>	<b>530.722.000</b>	<b>45.349.000</b>		<b>47.334.000</b>	<b>528.737.000</b>



**ADMINISTRAÇÃO DIRETA**

(R\$ 1,00)

DEMONSTRATIVO DAS DESPESAS POR FONTES DE RECURSOS, CONFORME OS PROJETOS, ATIVIDADES E OPERAÇÕES ESPECIAIS E AS CATEGORIAS ECONÔMICAS  
3700 - SECRETARIA DE MEIO AMBIENTE, RECURSOS HÍDRICOS, INFRAESTRUTURA, CIDADES E ASSUNTOS METROPOLITANOS  
3701 - GABINETE DO SECRETÁRIO DE MEIO AMBIENTE, RECURSOS HÍDRICOS, INFRAESTRUTURA, CIDADES E ASSUNTOS METROPOLITANOS

CÓDIGO	ESPECIFICAÇÃO	TOTAL	PROJETOS	ATIVIDADES	OPERAÇÕES ESPECIAIS	CATEGORIA ECONÔMICA	
						CORRENTE	CAPITAL
00	RECEITAS ORDINARIAS	41.210.000		41.210.000		40.880.000	330.000
	<b>TOTAL</b>	<b>41.210.000</b>		<b>41.210.000</b>		<b>40.880.000</b>	<b>330.000</b>

## DEMONSTRATIVO DA RECEITA

R\$ 1,00

## 3702 - SUPERINTENDÊNCIA EXECUTIVA DE MEIO AMBIENTE E RECURSOS HÍDRICOS

CÓDIGO	ESPECIFICAÇÃO	ALÍNEA / SUBALÍNEA	FONTE	CATEGORIA ECONÔMICA
1.0.0.0.00.00	<b>RECEITAS CORRENTES</b>			650.000
1.7.0.0.00.00	TRANSFERÊNCIAS CORRENTES		650.000	
1.7.6.0.00.00	TRANSFERÊNCIAS DE CONVÊNIO		650.000	
1.7.6.1.00.00	TRANSFERÊNCIAS DE CONVÊNIO DA UNIÃO E DE SUAS ENTIDADES		650.000	
1.7.6.1.99.00	OUTRAS TRANSFERÊNCIAS DE CONVÊNIO DA UNIÃO	650.000		
2.0.0.0.00.00	<b>RECEITAS DE CAPITAL</b>			100.000
2.4.0.0.00.00	TRANSFERÊNCIAS DE CAPITAL		100.000	
2.4.7.0.00.00	TRANSFERÊNCIAS DE CONVÊNIO		100.000	
2.4.7.1.00.00	TRANSFERÊNCIAS DE CONVÊNIO DA UNIÃO E DE SUAS ENTIDADES		100.000	
2.4.7.1.99.00	OUTRAS TRANSFERÊNCIAS DE CONVÊNIO DA UNIÃO	100.000		
	<b>TOTAL DA RECEITA</b>			750.000



**ADMINISTRAÇÃO DIRETA**

(R\$ 1,00)

**DEMONSTRATIVO DAS DESPESAS POR FONTES DE RECURSOS, CONFORME OS PROJETOS, ATIVIDADES E OPERAÇÕES ESPECIAIS E AS CATEGORIAS ECONÔMICAS**  
**3700 - SECRETARIA DE MEIO AMBIENTE, RECURSOS HÍDRICOS, INFRAESTRUTURA, CIDADES E ASSUNTOS METROPOLITANOS**  
**3702 - SUPERINTENDÊNCIA EXECUTIVA DE MEIO AMBIENTE E RECURSOS HÍDRICOS**

CÓDIGO	ESPECIFICAÇÃO	TOTAL	PROJETOS	ATIVIDADES	OPERAÇÕES ESPECIAIS	CATEGORIA ECONÔMICA	
						CORRENTE	CAPITAL
00	RECEITAS ORDINARIAS	2.440.000	1.940.000	500.000		1.790.000	650.000
80	CONVENIOS, AJUSTES E ACORDOS COM ORGAOS FEDERAIS	750.000		750.000		650.000	100.000
	<b>TOTAL</b>	<b>3.190.000</b>	<b>1.940.000</b>	<b>1.250.000</b>		<b>2.440.000</b>	<b>750.000</b>

## DEMONSTRATIVO DA RECEITA

R\$ 1,00

## 3703 - SUPERINTENDÊNCIA EXECUTIVA DE CIDADES

CÓDIGO	ESPECIFICAÇÃO	ALÍNEA / SUBALÍNEA	FONTE	CATEGORIA ECONÔMICA
<b>1.0.0.0.00.00</b>	<b>RECEITAS CORRENTES</b>			<b>1.391.000</b>
1.7.0.0.00.00	TRANSFERÊNCIAS CORRENTES		1.391.000	
1.7.6.0.00.00	TRANSFERÊNCIAS DE CONVÊNIO		1.391.000	
1.7.6.1.00.00	TRANSFERÊNCIAS DE CONVÊNIO DA UNIÃO E DE SUAS ENTIDADES		1.332.000	
1.7.6.1.99.00	OUTRAS TRANSFERÊNCIAS DE CONVÊNIO DA UNIÃO	1.332.000		
1.7.6.3.00.00	TRANSFERÊNCIAS DE CONVÊNIO DOS MUNICÍPIOS E DE SUAS ENTIDADES		59.000	
1.7.6.3.99.00	OUTRAS TRANSFERÊNCIAS DE CONVÊNIO DOS MUNICÍPIOS	59.000		
<b>2.0.0.0.00.00</b>	<b>RECEITAS DE CAPITAL</b>			<b>9.822.000</b>
2.4.0.0.00.00	TRANSFERÊNCIAS DE CAPITAL		9.822.000	
2.4.7.0.00.00	TRANSFERÊNCIAS DE CONVÊNIO		9.822.000	
2.4.7.1.00.00	TRANSFERÊNCIAS DE CONVÊNIO DA UNIÃO E DE SUAS ENTIDADES		9.782.000	
2.4.7.1.99.00	OUTRAS TRANSFERÊNCIAS DE CONVÊNIO DA UNIÃO	9.782.000		
2.4.7.3.00.00	TRANSFERÊNCIAS DE CONVÊNIO DOS MUNICÍPIOS E DE SUAS ENTIDADES		40.000	
2.4.7.3.99.00	OUTRAS TRANSFERÊNCIAS DE CONVÊNIO DOS MUNICÍPIOS	40.000		
	<b>TOTAL DA RECEITA</b>			<b>11.213.000</b>





**ADMINISTRAÇÃO DIRETA**

(R\$ 1,00)

**DEMONSTRATIVO DAS DESPESAS POR FONTES DE RECURSOS, CONFORME OS PROJETOS, ATIVIDADES E OPERAÇÕES ESPECIAIS E AS CATEGORIAS ECONÔMICAS**  
**3700 - SECRETARIA DE MEIO AMBIENTE, RECURSOS HÍDRICOS, INFRAESTRUTURA, CIDADES E ASSUNTOS METROPOLITANOS**  
**3703 - SUPERINTENDÊNCIA EXECUTIVA DE CIDADES**

CÓDIGO	ESPECIFICAÇÃO	TOTAL	PROJETOS	ATIVIDADES	OPERAÇÕES ESPECIAIS	CATEGORIA ECONÔMICA	
						CORRENTE	CAPITAL
00	RECEITAS ORDINARIAS	1.564.000	534.000	1.030.000		1.354.000	210.000
80	CONVENIOS, AJUSTES E ACORDOS COM ORGAOS FEDERAIS	11.114.000	11.094.000	20.000		1.332.000	9.782.000
81	CONVENIOS, AJUSTES E ACORDOS COM ORGAOS MUNICIPAIS	99.000	99.000			59.000	40.000
	<b>TOTAL</b>	<b>12.777.000</b>	<b>11.727.000</b>	<b>1.050.000</b>		<b>2.745.000</b>	<b>10.032.000</b>

## DEMONSTRATIVO DA RECEITA

R\$ 1,00

## 3704 - SUPERINTENDÊNCIA EXECUTIVA DE ASSUNTOS METROPOLITANOS

CÓDIGO	ESPECIFICAÇÃO	ALÍNEA / SUBALÍNEA	FONTE	CATEGORIA ECONÔMICA
1.0.0.0.00.00	<b>RECEITAS CORRENTES</b>			51.000
1.7.0.0.00.00	TRANSFERÊNCIAS CORRENTES		51.000	
1.7.6.0.00.00	TRANSFERÊNCIAS DE CONVÊNIO		51.000	
1.7.6.1.00.00	TRANSFERÊNCIAS DE CONVÊNIO DA UNIÃO E DE SUAS ENTIDADES		40.000	
1.7.6.1.99.00	OUTRAS TRANSFERÊNCIAS DE CONVÊNIO DA UNIÃO	40.000		
1.7.6.3.00.00	TRANSFERÊNCIAS DE CONVÊNIO DOS MUNICÍPIOS E DE SUAS ENTIDADES		11.000	
1.7.6.3.99.00	OUTRAS TRANSFERÊNCIAS DE CONVÊNIO DOS MUNICÍPIOS	11.000		
2.0.0.0.00.00	<b>RECEITAS DE CAPITAL</b>			51.000
2.4.0.0.00.00	TRANSFERÊNCIAS DE CAPITAL		51.000	
2.4.7.0.00.00	TRANSFERÊNCIAS DE CONVÊNIO		51.000	
2.4.7.1.00.00	TRANSFERÊNCIAS DE CONVÊNIO DA UNIÃO E DE SUAS ENTIDADES		41.000	
2.4.7.1.99.00	OUTRAS TRANSFERÊNCIAS DE CONVÊNIO DA UNIÃO	41.000		
2.4.7.3.00.00	TRANSFERÊNCIAS DE CONVÊNIO DOS MUNICÍPIOS E DE SUAS ENTIDADES		10.000	
2.4.7.3.99.00	OUTRAS TRANSFERÊNCIAS DE CONVÊNIO DOS MUNICÍPIOS	10.000		
	<b>TOTAL DA RECEITA</b>			102.000



**ADMINISTRAÇÃO DIRETA**

(R\$ 1,00)

**DEMONSTRATIVO DAS DESPESAS POR FONTES DE RECURSOS, CONFORME OS PROJETOS, ATIVIDADES E OPERAÇÕES ESPECIAIS E AS CATEGORIAS ECONÔMICAS**  
**3700 - SECRETARIA DE MEIO AMBIENTE, RECURSOS HÍDRICOS, INFRAESTRUTURA, CIDADES E ASSUNTOS METROPOLITANOS**  
**3704 - SUPERINTENDÊNCIA EXECUTIVA DE ASSUNTOS METROPOLITANOS**

CÓDIGO	ESPECIFICAÇÃO	TOTAL	PROJETOS	ATIVIDADES	OPERAÇÕES ESPECIAIS	CATEGORIA ECONÔMICA	
						CORRENTE	CAPITAL
00	RECEITAS ORDINARIAS	640.000	260.000	380.000		580.000	60.000
10	OPERACOES DE CREDITO INTERNAS	508.010.000	508.010.000				508.010.000
80	CONVENIOS, AJUSTES E ACORDOS COM ORGAOS FEDERAIS	81.000	60.000	21.000		40.000	41.000
81	CONVENIOS, AJUSTES E ACORDOS COM ORGAOS MUNICIPAIS	21.000		21.000		11.000	10.000
	<b>TOTAL</b>	<b>508.752.000</b>	<b>508.330.000</b>	<b>422.000</b>		<b>631.000</b>	<b>508.121.000</b>

## DEMONSTRATIVO DA RECEITA

R\$ 1,00

## 3705 - SUPERINTENDÊNCIA EXECUTIVA DE INFRAESTRUTURA

CÓDIGO	ESPECIFICAÇÃO	ALÍNEA / SUBALÍNEA	FONTE	CATEGORIA ECONÔMICA
1.0.0.0.00.00	<b>RECEITAS CORRENTES</b>			210.000
1.7.0.0.00.00	TRANSFERÊNCIAS CORRENTES		210.000	
1.7.6.0.00.00	TRANSFERÊNCIAS DE CONVÊNIO		210.000	
1.7.6.1.00.00	TRANSFERÊNCIAS DE CONVÊNIO DA UNIÃO E DE SUAS ENTIDADES		190.000	
1.7.6.1.99.00	OUTRAS TRANSFERÊNCIAS DE CONVÊNIO DA UNIÃO	190.000		
1.7.6.3.00.00	TRANSFERÊNCIAS DE CONVÊNIO DOS MUNICÍPIOS E DE SUAS ENTIDADES		20.000	
1.7.6.3.99.00	OUTRAS TRANSFERÊNCIAS DE CONVÊNIO DOS MUNICÍPIOS	20.000		
2.0.0.0.00.00	<b>RECEITAS DE CAPITAL</b>			8.275.000
2.4.0.0.00.00	TRANSFERÊNCIAS DE CAPITAL		8.275.000	
2.4.7.0.00.00	TRANSFERÊNCIAS DE CONVÊNIO		8.275.000	
2.4.7.1.00.00	TRANSFERÊNCIAS DE CONVÊNIO DA UNIÃO E DE SUAS ENTIDADES		8.215.000	
2.4.7.1.99.00	OUTRAS TRANSFERÊNCIAS DE CONVÊNIO DA UNIÃO	8.215.000		
2.4.7.3.00.00	TRANSFERÊNCIAS DE CONVÊNIO DOS MUNICÍPIOS E DE SUAS ENTIDADES		60.000	
2.4.7.3.99.00	OUTRAS TRANSFERÊNCIAS DE CONVÊNIO DOS MUNICÍPIOS	60.000		
	<b>TOTAL DA RECEITA</b>			8.485.000



**ADMINISTRAÇÃO DIRETA**

(R\$ 1,00)

**DEMONSTRATIVO DAS DESPESAS POR FONTES DE RECURSOS, CONFORME OS PROJETOS, ATIVIDADES E OPERAÇÕES ESPECIAIS E AS CATEGORIAS ECONÔMICAS**  
**3700 - SECRETARIA DE MEIO AMBIENTE, RECURSOS HÍDRICOS, INFRAESTRUTURA, CIDADES E ASSUNTOS METROPOLITANOS**  
**3705 - SUPERINTENDÊNCIA EXECUTIVA DE INFRAESTRUTURA**

CÓDIGO	ESPECIFICAÇÃO	TOTAL	PROJETOS	ATIVIDADES	OPERAÇÕES ESPECIAIS	CATEGORIA ECONÔMICA	
						CORRENTE	CAPITAL
00	RECEITAS ORDINARIAS	1.657.000	340.000	1.317.000		428.000	1.229.000
80	CONVENIOS, AJUSTES E ACORDOS COM ORGAOS FEDERAIS	8.405.000	8.305.000	100.000		190.000	8.215.000
81	CONVENIOS, AJUSTES E ACORDOS COM ORGAOS MUNICIPAIS	80.000	80.000			20.000	60.000
	<b>TOTAL</b>	<b>10.142.000</b>	<b>8.725.000</b>	<b>1.417.000</b>		<b>638.000</b>	<b>9.504.000</b>

**ADMINISTRAÇÃO DIRETA**

(R\$ 1,00)

**DEMONSTRATIVO DAS DESPESAS POR FONTES DE RECURSOS, CONFORME OS PROJETOS, ATIVIDADES E OPERAÇÕES ESPECIAIS E AS CATEGORIAS ECONÔMICAS**  
**3800 - SECRETARIA DA MULHER, DO DESENVOLVIMENTO SOCIAL, DA IGUALDADE RACIAL, DOS DIREITOS HUMANOS E DO TRABALHO**

CÓDIGO	ESPECIFICAÇÃO	TOTAL	PROJETOS	ATIVIDADES	OPERAÇÕES ESPECIAIS	CATEGORIA ECONÔMICA	
						CORRENTE	CAPITAL
00	RECEITAS ORDINARIAS	139.231.000	40.000	139.191.000		135.877.000	3.354.000
01	RECURSOS DECORRENTES DE ALIENAÇÃO DE ATIVOS DA ADMINISTRAÇÃO DIRETA - PAI	20.000		20.000			20.000
80	CONVENIOS, AJUSTES E ACORDOS COM ORGAOS FEDERAIS	40.477.000	147.000	40.330.000		10.692.000	29.785.000
82	OUTROS CONVENIOS, AJUSTES E ACORDOS	20.000		20.000		10.000	10.000
	<b>TOTAL</b>	<b>179.748.000</b>	<b>187.000</b>	<b>179.561.000</b>		<b>146.579.000</b>	<b>33.169.000</b>



**ADMINISTRAÇÃO DIRETA**

(R\$ 1,00)

DEMONSTRATIVO DAS DESPESAS POR FONTES DE RECURSOS, CONFORME OS PROJETOS, ATIVIDADES E OPERAÇÕES ESPECIAIS E AS CATEGORIAS ECONÔMICAS  
3800 - SECRETARIA DA MULHER, DO DESENVOLVIMENTO SOCIAL, DA IGUALDADE RACIAL, DOS DIREITOS HUMANOS E DO TRABALHO  
3801 - GABINETE DO SEC. DA MULHER, DO DESENV. SOCIAL, DA IGUALDADE RACIAL, DOS DIREITOS HUMANOS E DO TRABALHO

CÓDIGO	ESPECIFICAÇÃO	TOTAL	PROJETOS	ATIVIDADES	OPERAÇÕES ESPECIAIS	CATEGORIA ECONÔMICA	
						CORRENTE	CAPITAL
00	RECEITAS ORDINARIAS	134.614.000		134.614.000		134.464.000	150.000
	<b>TOTAL</b>	<b>134.614.000</b>		<b>134.614.000</b>		<b>134.464.000</b>	<b>150.000</b>

## DEMONSTRATIVO DA RECEITA

R\$ 1,00

## 3802 - SUPERINTENDÊNCIA EXECUTIVA DA MULHER E DA IGUALDADE RACIAL

CÓDIGO	ESPECIFICAÇÃO	ALÍNEA / SUBALÍNEA	FONTE	CATEGORIA ECONÔMICA
1.0.0.0.00.00	RECEITAS CORRENTES			657.000
1.7.0.0.00.00	TRANSFERÊNCIAS CORRENTES		657.000	
1.7.6.0.00.00	TRANSFERÊNCIAS DE CONVÊNIO		657.000	
1.7.6.1.00.00	TRANSFERÊNCIAS DE CONVÊNIO DA UNIÃO E DE SUAS ENTIDADES		657.000	
1.7.6.1.99.00	OUTRAS TRANSFERÊNCIAS DE CONVÊNIO DA UNIÃO	657.000		
2.0.0.0.00.00	RECEITAS DE CAPITAL			210.000
2.4.0.0.00.00	TRANSFERÊNCIAS DE CAPITAL		210.000	
2.4.7.0.00.00	TRANSFERÊNCIAS DE CONVÊNIO		210.000	
2.4.7.1.00.00	TRANSFERÊNCIAS DE CONVÊNIO DA UNIÃO E DE SUAS ENTIDADES		210.000	
2.4.7.1.99.00	OUTRAS TRANSFERÊNCIAS DE CONVÊNIO DA UNIÃO	210.000		
	<b>TOTAL DA RECEITA</b>			<b>867.000</b>





**ADMINISTRAÇÃO DIRETA**

(R\$ 1,00)

**DEMONSTRATIVO DAS DESPESAS POR FONTES DE RECURSOS, CONFORME OS PROJETOS, ATIVIDADES E OPERAÇÕES ESPECIAIS E AS CATEGORIAS ECONÔMICAS**  
**3800 - SECRETARIA DA MULHER, DO DESENVOLVIMENTO SOCIAL, DA IGUALDADE RACIAL, DOS DIREITOS HUMANOS E DO TRABALHO**  
**3802 - SUPERINTENDÊNCIA EXECUTIVA DA MULHER E DA IGUALDADE RACIAL**

CÓDIGO	ESPECIFICAÇÃO	TOTAL	PROJETOS	ATIVIDADES	OPERAÇÕES ESPECIAIS	CATEGORIA ECONÔMICA	
						CORRENTE	CAPITAL
00	RECEITAS ORDINARIAS	60.000	40.000	20.000		30.000	30.000
80	CONVENIOS, AJUSTES E ACORDOS COM ORGAOS FEDERAIS	867.000	147.000	720.000		657.000	210.000
	<b>TOTAL</b>	<b>927.000</b>	<b>187.000</b>	<b>740.000</b>		<b>687.000</b>	<b>240.000</b>

## DEMONSTRATIVO DA RECEITA

R\$ 1,00

## 3803 - SUPERINTENDÊNCIA EXECUTIVA DE DESENVOLVIMENTO DE ASSISTÊNCIA SOCIAL E DO TRABALHO

CÓDIGO	ESPECIFICAÇÃO	ALÍNEA / SUBALÍNEA	FONTE	CATEGORIA ECONÔMICA
1.0.0.0.00.00	<b>RECEITAS CORRENTES</b>			9.735.000
1.7.0.0.00.00	TRANSFERÊNCIAS CORRENTES		9.735.000	
1.7.6.0.00.00	TRANSFERÊNCIAS DE CONVÊNIO		9.735.000	
1.7.6.1.00.00	TRANSFERÊNCIAS DE CONVÊNIO DA UNIÃO E DE SUAS ENTIDADES		9.735.000	
1.7.6.1.99.00	OUTRAS TRANSFERÊNCIAS DE CONVÊNIO DA UNIÃO	9.735.000		
2.0.0.0.00.00	<b>RECEITAS DE CAPITAL</b>			29.565.000
2.4.0.0.00.00	TRANSFERÊNCIAS DE CAPITAL		29.565.000	
2.4.7.0.00.00	TRANSFERÊNCIAS DE CONVÊNIO		29.565.000	
2.4.7.1.00.00	TRANSFERÊNCIAS DE CONVÊNIO DA UNIÃO E DE SUAS ENTIDADES		29.565.000	
2.4.7.1.99.00	OUTRAS TRANSFERÊNCIAS DE CONVÊNIO DA UNIÃO	29.565.000		
	<b>TOTAL DA RECEITA</b>			39.300.000



**ADMINISTRAÇÃO DIRETA**

(R\$ 1,00)

**DEMONSTRATIVO DAS DESPESAS POR FONTES DE RECURSOS, CONFORME OS PROJETOS, ATIVIDADES E OPERAÇÕES ESPECIAIS E AS CATEGORIAS ECONÔMICAS**  
**3800 - SECRETARIA DA MULHER, DO DESENVOLVIMENTO SOCIAL, DA IGUALDADE RACIAL, DOS DIREITOS HUMANOS E DO TRABALHO**  
**3803 - SUPERINTENDÊNCIA EXECUTIVA DE DESENVOLVIMENTO DE ASSISTÊNCIA SOCIAL E DO TRABALHO**

CÓDIGO	ESPECIFICAÇÃO	TOTAL	PROJETOS	ATIVIDADES	OPERAÇÕES ESPECIAIS	CATEGORIA ECONÔMICA	
						CORRENTE	CAPITAL
00	RECEITAS ORDINARIAS	4.407.000		4.407.000		1.243.000	3.164.000
01	RECURSOS DECORRENTES DE ALIENAÇÃO DE ATIVOS DA ADMINISTRAÇÃO DIRETA - PAI	20.000		20.000			20.000
80	CONVENIOS, AJUSTES E ACORDOS COM ORGAOS FEDERAIS	39.300.000		39.300.000		9.735.000	29.565.000
	<b>TOTAL</b>	<b>43.727.000</b>		<b>43.727.000</b>		<b>10.978.000</b>	<b>32.749.000</b>

## DEMONSTRATIVO DA RECEITA

R\$ 1,00

## 3804 - SUPERINTENDÊNCIA EXECUTIVA DOS DIREITOS HUMANOS

CÓDIGO	ESPECIFICAÇÃO	ALÍNEA / SUBALÍNEA	FONTE	CATEGORIA ECONÔMICA
1.0.0.0.00.00	<b>RECEITAS CORRENTES</b>			310.000
1.7.0.0.00.00	TRANSFERÊNCIAS CORRENTES		310.000	
1.7.6.0.00.00	TRANSFERÊNCIAS DE CONVÊNIO		310.000	
1.7.6.1.00.00	TRANSFERÊNCIAS DE CONVÊNIO DA UNIÃO E DE SUAS ENTIDADES		300.000	
1.7.6.1.99.00	OUTRAS TRANSFERÊNCIAS DE CONVÊNIO DA UNIÃO	300.000		
1.7.6.9.00.00	OUTRAS TRANSFERÊNCIAS DE CONVÊNIO		10.000	
1.7.6.9.99.00	OUTRAS TRANSFERÊNCIAS DE CONVÊNIO	10.000		
2.0.0.0.00.00	<b>RECEITAS DE CAPITAL</b>			20.000
2.4.0.0.00.00	TRANSFERÊNCIAS DE CAPITAL		20.000	
2.4.7.0.00.00	TRANSFERÊNCIAS DE CONVÊNIO		20.000	
2.4.7.1.00.00	TRANSFERÊNCIAS DE CONVÊNIO DA UNIÃO E DE SUAS ENTIDADES		10.000	
2.4.7.1.99.00	OUTRAS TRANSFERÊNCIAS DE CONVÊNIO DA UNIÃO	10.000		
2.4.7.9.00.00	TRANSFERÊNCIAS DE CONVÊNIO COM OUTRAS ENTIDADES		10.000	
2.4.7.9.99.00	OUTRAS TRANSFERÊNCIAS DE CONVÊNIO COM OUTRAS ENTIDADES	10.000		
	<b>TOTAL DA RECEITA</b>			330.000



**ADMINISTRAÇÃO DIRETA**

(R\$ 1,00)

**DEMONSTRATIVO DAS DESPESAS POR FONTES DE RECURSOS, CONFORME OS PROJETOS, ATIVIDADES E OPERAÇÕES ESPECIAIS E AS CATEGORIAS ECONÔMICAS**  
**3800 - SECRETARIA DA MULHER, DO DESENVOLVIMENTO SOCIAL, DA IGUALDADE RACIAL, DOS DIREITOS HUMANOS E DO TRABALHO**  
**3804 - SUPERINTENDÊNCIA EXECUTIVA DOS DIREITOS HUMANOS**

CÓDIGO	ESPECIFICAÇÃO	TOTAL	PROJETOS	ATIVIDADES	OPERAÇÕES ESPECIAIS	CATEGORIA ECONÔMICA	
						CORRENTE	CAPITAL
00	RECEITAS ORDINARIAS	150.000		150.000		140.000	10.000
80	CONVENIOS, AJUSTES E ACORDOS COM ORGAOS FEDERAIS	310.000		310.000		300.000	10.000
82	OUTROS CONVENIOS, AJUSTES E ACORDOS	20.000		20.000		10.000	10.000
	<b>TOTAL</b>	<b>480.000</b>		<b>480.000</b>		<b>450.000</b>	<b>30.000</b>





## Autarquias e Fundações

**Goiás a força do cerrado...**









## Detalhamento da Receita e da Despesa das Autarquias e Fundações

**Goiás culinária que da água na boca...**







ADMINISTRAÇÃO INDIRETA

(R\$ 1,00)

DEMONSTRATIVO GERAL POR GRUPO DE DESPESA

RECURSOS DE TODAS AS FONTES

ESPECIFICAÇÃO	PESSOAL E ENCARGOS SOCIAIS	JUROS E ENCARGOS DA DÍVIDA	OUTRAS DESPESAS CORRENTES	INVESTIMENTOS	INVERSÕES FINANCEIRAS	AMORTIZAÇÃO DA DÍVIDA	RESERVA DE CONTINGÊNCIA	TOTAL
SECRETARIA DA CASA CIVIL - ENTIDADES JURISDICIONADAS	29.298.000		17.134.000	4.950.000	10.000			51.392.000
SECRETARIA DE GESTÃO E PLANEJAMENTO - ENTIDADES JURISDICIONADAS	113.417.000		851.841.000	85.970.000	530.000		100.010.000	1.151.768.000
SECRETARIA DA SEGURANÇA PÚBLICA E ADMINISTRAÇÃO PENITENCIÁRIA - ENTIDADES JURISDICIONADAS	135.200.000		285.701.000	119.970.000	10.000		19.904.000	560.785.000
SEC. DE DESENV. ECONÔMICO, CIENTÍFICO E TEC., AGRICULTURA, PECUÁRIA E IRRIGAÇÃO - ENTIDADES JURISDICIONADAS	371.780.000		160.192.000	85.016.000	100.000		500.000	617.588.000
SEC. MEIO AMBIENTE, REC. HÍDRICOS, INFRAES., CIDADES E ASSUNTOS METROPOLITANOS - ENTIDADES JURISDICIONADAS	89.584.000		128.865.000	982.492.000	110.000			1.201.051.000
<b>TOTAL</b>	<b>739.279.000</b>		<b>1.443.733.000</b>	<b>1.278.398.000</b>	<b>760.000</b>		<b>120.414.000</b>	<b>3.582.584.000</b>

**ADMINISTRAÇÃO INDIRETA****(R\$ 1,00)****DEMONSTRATIVO DAS DESPESAS POR FUNÇÕES CONFORME AS FONTES DE RECURSOS E AS CATEGORIAS ECONÔMICAS**

CÓDIGO	ESPECIFICAÇÃO	TOTAL	FUNTE DE RECURSO		CATEGORIA ECONÔMICA	
			TESOURO	OUTRAS	CORRENTE	CAPITAL
04	ADMINISTRAÇÃO	840.163.000	459.186.000	380.977.000	468.754.000	371.409.000
06	SEGURANÇA PÚBLICA	547.719.000		547.719.000	425.679.000	122.040.000
09	PREVIDÊNCIA SOCIAL	10.000	10.000		10.000	
10	SAÚDE	745.821.000	500.000	745.321.000	732.844.000	12.977.000
12	EDUCAÇÃO	25.454.000	500.000	24.954.000	12.477.000	12.977.000
15	URBANISMO	210.000.000	210.000.000			210.000.000
17	SANEAMENTO	800.000		800.000	800.000	
18	GESTÃO AMBIENTAL	150.000		150.000	150.000	
19	CIÊNCIA E TECNOLOGIA	387.799.000	349.330.000	38.469.000	331.283.000	56.516.000
20	AGRICULTURA	119.018.000	89.050.000	29.968.000	113.462.000	5.556.000
23	COMÉRCIO E SERVIÇOS	33.483.000	27.297.000	6.186.000	14.229.000	19.254.000
24	COMUNICAÇÕES	677.000	30.000	647.000	647.000	30.000
25	ENERGIA	1.210.000		1.210.000	1.210.000	
26	TRANSPORTE	504.400.000	291.951.000	212.449.000	79.151.000	425.249.000
27	DESPORTO E LAZER	44.240.000	44.100.000	140.000	1.090.000	43.150.000
28	ENCARGOS ESPECIAIS	1.226.000	316.000	910.000	1.226.000	
99	RESERVA DE CONTINGÊNCIA	120.414.000		120.414.000		120.414.000
<b>TOTAL</b>		<b>3.582.584.000</b>	<b>1.472.270.000</b>	<b>2.110.314.000</b>	<b>2.183.012.000</b>	<b>1.399.572.000</b>



**DEMONSTRATIVO DA RECEITA - ADMINISTRAÇÃO INDIRETA**

R\$ 1,00

<b>CÓDIGO</b>	<b>ESPECIFICAÇÃO</b>	<b>ALÍNEA / SUBALÍNEA</b>	<b>FONTE</b>	<b>CATEGORIA ECONÔMICA</b>
1.0.0.0.00.00	<b>RECEITAS CORRENTES</b>			2.264.628.000
1.1.0.0.00.00	RECEITA TRIBUTÁRIA		762.456.000	
1.1.2.0.00.00	TAXAS		762.456.000	
1.1.2.1.00.00	TAXAS PELO EXERCÍCIO DO PODER DE POLÍCIA		10.016.000	
1.1.2.1.99.00	OUTRAS TAXAS PELO EXERCÍCIO DO PODER DE POLÍCIA	10.016.000		
1.1.2.1.99.03	TAXA DE INSPEÇÃO E FISCALIZAÇÃO	9.600.000		
1.1.2.1.99.04	TAXA DOS ATOS DE ADMINISTRAÇÃO GERAL	395.000		
1.1.2.1.99.99	DEMAIS TAXAS PELO EXERCÍCIO DO PODER DE POLÍCIA	21.000		
1.1.2.2.00.00	TAXAS PELA PRESTAÇÃO DE SERVIÇOS		752.440.000	
1.1.2.2.99.00	OUTRAS TAXAS PELA PRESTAÇÃO DE SERVIÇOS	752.440.000		
1.1.2.2.99.01	TAXA DE TRÂNSITO ANIMAL GTA	15.605.000		
1.1.2.2.99.02	TAXA DE TRÂNSITO VEGETAL - PTV/ATV	632.000		
1.1.2.2.99.04	TAXA DE REGISTRO DE AGROINDÚSTRIA	609.000		
1.1.2.2.99.05	TAXA DE SERVIÇOS ESTADUAIS	725.026.000		
1.1.2.2.99.09	TAXA DE SERVIÇOS DE VISTORIA	97.000		
1.1.2.2.99.17	TAXA DE TRÂNSITO DE PRODUTOS E SUBPRODUTOS DE ORIGEM ANIMAL	163.000		
1.1.2.2.99.18	TAXA DE CADASTRO DE ESTABELECIMENTOS COMERCIAIS	2.455.000		
1.1.2.2.99.19	TAXA DE EXPEDIÇÃO DE DOCUMENTOS	6.139.000		
1.1.2.2.99.99	DEMAIS TAXAS PELA PRESTAÇÃO DE SERVIÇOS	1.714.000		
1.2.0.0.00.00	RECEITA DE CONTRIBUIÇÕES		1.093.003.000	
1.2.1.0.00.00	CONTRIBUIÇÕES SOCIAIS		1.093.003.000	
1.2.1.0.29.00	CONTRIBUIÇÕES PARA O REGIME PRÓPRIO DE PREVIDÊNCIA DO SERVIDOR PÚBLICO	32.003.000		
1.2.1.0.29.01	CONTRIBUIÇÃO PATRONAL DE SERVIDOR ATIVO CIVIL PARA O REGIME PRÓPRIO	1.000		
1.2.1.0.29.07	CONTRIBUIÇÃO DO SERVIDOR ATIVO CIVIL PARA O REGIME PRÓPRIO	30.000.000		
1.2.1.0.29.09	CONTRIBUIÇÕES DO SERVIDOR INATIVO CIVIL PARA O REGIME PRÓPRIO	1.000		
1.2.1.0.29.11	CONTRIBUIÇÕES DE PENSIONISTA CIVIL PARA O REGIME PRÓPRIO	1.000		
1.2.1.0.29.99	OUTRAS CONTRIBUIÇÕES PREVIDENCIARIAS	2.000.000		
1.2.1.0.99.00	OUTRAS CONTRIBUIÇÕES SOCIAIS	1.061.000.000		
1.2.1.0.99.01	CONTRIBUIÇÕES P/ ASSISTÊNCIA HOSPITALAR E INTEGRAL	1.061.000.000		
1.3.0.0.00.00	RECEITA PATRIMONIAL		24.220.000	
1.3.1.0.00.00	RECEITAS IMOBILIÁRIAS		241.000	
1.3.1.1.00.00	ALUGUÉIS		241.000	
1.3.1.1.01.00	ALUGUÉIS	241.000		
1.3.2.0.00.00	RECEITAS DE VALORES MOBILIÁRIOS		18.639.000	
1.3.2.2.00.00	DIVIDENDOS		1.000	
1.3.2.2.01.00	DIVIDENDOS	1.000		
1.3.2.5.00.00	REMUNERAÇÃO DE DEPÓSITOS BANCÁRIOS		18.638.000	
1.3.2.5.01.00	REMUNERAÇÃO DE DEPÓSITOS DE RECURSOS VINCULADOS	929.000		
1.3.2.5.01.01	RECEITA DE REMUNERAÇÃO DE DEPÓSITOS DE POUPANÇA	234.000		
1.3.2.5.01.99	RECEITA DE REMUNERAÇÃO DE OUTROS DEPÓSITOS BANCÁRIOS DE RECURSOS VINCULADOS	695.000		

**DEMONSTRATIVO DA RECEITA - ADMINISTRAÇÃO INDIRECTA**

R\$ 1,00

CÓDIGO	ESPECIFICAÇÃO	ALÍNEA / SUBALÍNEA	FONTE	CATEGORIA ECONÔMICA
1.3.2.5.02.00	REMUNERAÇÃO DE DEPÓSITO DE RECURSOS NÃO VINCULADOS	17.709.000		
1.3.2.5.02.01	RECEITA DE REMUNERAÇÃO DE DEPÓSITOS DE POUPANÇA	1.613.000		
1.3.2.5.02.99	REMUNERAÇÃO DE OUTROS DEPÓSITOS DE RECURSOS NÃO VINCULADOS	16.096.000		
1.3.3.0.00.00	RECEITA DE CONCESSÕES E PERMISSÕES		5.340.000	
1.3.3.1.00.00	RECEITA DE CONCESSÕES E PERMISSÕES - SERVIÇOS		5.336.000	
1.3.3.1.01.00	RECEITA DE CONCESSÕES E PERMISSÕES - SERVIÇOS DE TRANSPORTE	4.332.000		
1.3.3.1.01.05	RECEITA DE OUTORGA DOS SERVIÇOS DE TRANSPORTE COLETIVO LOCAL E INTERMUNICIPAL	1.332.000		
1.3.3.1.01.06	RECEITA DE CONCESSÃO DE TERMINAL RODOVIÁRIO DE PASSAGEIROS	3.000.000		
1.3.3.1.02.00	RECEITA DE CONCESSÕES E PERMISSÕES - SERVIÇOS DE COMUNICAÇÃO	1.004.000		
1.3.3.1.02.02	RECEITA DE OUTORGA DOS SERVIÇOS DE RADIODIFUSÃO SONORA E DE SONS E IMAGENS	1.004.000		
1.3.3.3.00.00	RECEITA DE CONCESSÕES E PERMISSÕES - DIREITOS DE USO DE BENS PÚBLICOS		4.000	
1.3.3.3.99.00	OUTRAS RECEITAS DE CONCESSÕES E PERMISSÕES - DIREITOS DE USO DE BENS PÚBLICOS	4.000		
1.3.3.3.99.01	OUTRAS RECEITAS DE CONCESSÕES E PERMISSÕES - DIREITOS DE USO DE BENS PÚBLICOS	4.000		
1.4.0.0.00.00	RECEITA AGROPECUÁRIA		495.000	
1.4.1.0.00.00	RECEITA DA PRODUÇÃO VEGETAL		215.000	
1.4.1.9.00.00	COMERCIALIZAÇÃO DE OUTROS PRODUTOS VEGETAIS		215.000	
1.4.1.9.01.00	COMERCIALIZAÇÃO DE OUTROS PRODUTOS VEGETAIS	215.000		
1.4.1.9.01.01	RECEITA DE COMERCIALIZAÇÃO DE SEMENTES E MUDAS	215.000		
1.4.9.0.00.00	OUTRAS RECEITAS AGROPECUÁRIAS		280.000	
1.4.9.0.01.00	OUTRAS RECEITAS AGROPECUÁRIAS	280.000		
1.4.9.0.01.01	RECEITAS DE ROYALTIES DA COMERCIALIZAÇÃO DE CULTIVARES	280.000		
1.6.0.0.00.00	RECEITA DE SERVIÇOS		36.567.000	
1.6.0.0.04.00	SERVIÇOS DE COMUNICAÇÃO	8.454.000		
1.6.0.0.04.01	SERVIÇOS DE PUBLICIDADE LEGAL	8.454.000		
1.6.0.0.08.00	SERVIÇOS DE PROCESSAMENTO DE DADOS	20.620.000		
1.6.0.0.08.02	SERVIÇO DE UTILIZAÇÃO DO SISTEMA OPERACIONAL DO DETRAN	20.620.000		
1.6.0.0.13.00	SERVIÇOS ADMINISTRATIVOS	1.007.000		
1.6.0.0.13.01	SERVIÇOS DE INSCRIÇÃO EM CONCURSOS PÚBLICOS	1.000		
1.6.0.0.13.07	SERVIÇOS DE FOTOCÓPIAS OU CÓPIAS HELIOGRÁFICAS	14.000		
1.6.0.0.13.99	OUTROS SERVIÇOS ADMINISTRATIVOS	992.000		
1.6.0.0.16.00	SERVIÇOS EDUCACIONAIS	2.207.000		
1.6.0.0.16.02	INSCRIÇÃO AO CONCURSO VESTIBULAR	2.097.000		
1.6.0.0.16.99	OUTROS SERVIÇOS EDUCACIONAIS	110.000		
1.6.0.0.17.00	SERVIÇOS AGROPECUÁRIOS	455.000		
1.6.0.0.17.05	SERVIÇOS DE VACINAÇÃO ANIMAL	3.000		
1.6.0.0.17.06	SERVIÇOS DE ANÁLISE LABORATORIAL	316.000		
1.6.0.0.17.99	OUTROS SERVIÇOS AGROPECUÁRIOS	136.000		





DEMONSTRATIVO DA RECEITA - ADMINISTRAÇÃO INDIRETA

R\$ 1,00

CÓDIGO	ESPECIFICAÇÃO	ALÍNEA / SUBALÍNEA	FONTE	CATEGORIA ECONÔMICA
1.6.0.0.20.00	SERVIÇOS DE CONSULTORIA, ASSISTÊNCIA TÉCNICA E ANÁLISE DE PROJETOS	3.040.000		
1.6.0.0.20.99	DEMAIS SERVIÇOS DE CONSULTORIA, ASSISTÊNCIA TÉCNICA E ANÁLISE DE PROJETOS	3.040.000		
1.6.0.0.21.00	SERVIÇOS DE HOSPEDAGEM E ALIMENTAÇÃO	779.000		
1.6.0.0.21.01	SERVIÇOS DE HOSPEDAGEM E ALIMENTAÇÃO	779.000		
1.6.0.0.29.00	SERVIÇOS DE CADASTRAMENTO DE FORNECEDORES	4.000		
1.6.0.0.29.01	SERVIÇOS DE CADASTRAMENTO DE EMPRESAS	4.000		
1.6.0.0.99.00	OUTROS SERVIÇOS	1.000		
1.6.0.0.99.99	DEMAIS SERVIÇOS	1.000		
1.7.0.0.00.00	TRANSFERÊNCIAS CORRENTES		44.346.000	
1.7.3.0.00.00	TRANSFERÊNCIAS DE INSTITUIÇÕES PRIVADAS		1.000	
1.7.3.9.00.00	OUTRAS TRANSFERÊNCIAS DE INSTITUIÇÕES PRIVADAS		1.000	
1.7.3.9.08.00	DOAÇÕES DE PESSOAS JURÍDICAS	1.000		
1.7.3.9.08.01	DOAÇÕES DE PESSOAS JURÍDICAS	1.000		
1.7.6.0.00.00	TRANSFERÊNCIAS DE CONVÊNIO		44.345.000	
1.7.6.1.00.00	TRANSFERÊNCIAS DE CONVÊNIO DA UNIÃO E DE SUAS ENTIDADES		8.656.000	
1.7.6.1.02.00	TRANSFERÊNCIAS DE CONVÊNIO DA UNIÃO DESTINADAS A PROGRAMAS DE EDUCAÇÃO	1.300.000		
1.7.6.1.99.00	OUTRAS TRANSFERÊNCIAS DE CONVÊNIO DA UNIÃO	7.356.000		
1.7.6.3.00.00	TRANSFERÊNCIAS DE CONVÊNIO DOS MUNICÍPIOS E DE SUAS ENTIDADES		3.693.000	
1.7.6.3.99.00	OUTRAS TRANSFERÊNCIAS DE CONVÊNIO DOS MUNICÍPIOS	3.693.000		
1.7.6.4.00.00	TRANSFERÊNCIAS DE CONVÊNIO DE INSTITUIÇÕES PRIVADAS		5.000	
1.7.6.4.99.00	OUTRAS TRANSFERÊNCIAS DE CONVÊNIO DE INSTITUIÇÕES PRIVADAS	5.000		
1.7.6.9.00.00	OUTRAS TRANSFERÊNCIAS DE CONVÊNIO		31.991.000	
1.7.6.9.99.00	OUTRAS TRANSFERÊNCIAS DE CONVÊNIO	31.991.000		
1.9.0.0.00.00	OUTRAS RECEITAS CORRENTES		303.541.000	
1.9.1.0.00.00	MULTAS E JUROS DE MORA		104.977.000	
1.9.1.1.00.00	MULTAS E JUROS DE MORA DOS TRIBUTOS		22.000	
1.9.1.1.99.00	MULTAS E JUROS DE MORA DE OUTROS TRIBUTOS	22.000		
1.9.1.1.99.01	MULTAS E JUROS DE MORA DE OUTROS TRIBUTOS	22.000		
1.9.1.2.00.00	MULTAS E JUROS DE MORA DAS CONTRIBUIÇÕES		157.000	
1.9.1.2.29.00	MULTAS E JUROS DE MORA DAS CONTRIBUIÇÕES P/ O REGIME PRÓPRIO DE PREVIDÊNCIA DO SERVIDOR	132.000		
1.9.1.2.29.01	MULTAS E JUROS DE MORA DA CONTRIBUIÇÃO PATRONAL P/ O REGIME PRÓPRIO DE PREVIDÊNCIA	82.000		
1.9.1.2.29.02	MULTAS E JUROS DE MORA DA CONTRIBUIÇÃO DO SERVIDOR P/ O REGIME PRÓPRIO DE PREVIDÊNCIA	50.000		
1.9.1.2.99.00	MULTAS E JUROS DE MORA DE OUTRAS CONTRIBUIÇÕES	25.000		
1.9.1.2.99.99	OUTRAS RECEITAS DE MULTAS	25.000		
1.9.1.4.00.00	MULTAS E JUROS DE MORA DA DÍVIDA ATIVA DAS CONTRIBUIÇÕES		1.000	
1.9.1.4.99.00	MULTAS E JUROS DE MORA DA DÍVIDA ATIVA DE OUTRAS CONTRIBUIÇÕES	1.000		
1.9.1.4.99.01	MULTAS E JUROS DE MORA DA DÍVIDA ATIVA DE OUTRAS CONTRIBUIÇÕES	1.000		

**DEMONSTRATIVO DA RECEITA - ADMINISTRAÇÃO INDIRETA**

R\$ 1,00

CÓDIGO	ESPECIFICAÇÃO	ALÍNEA / SUBALÍNEA	FONTE	CATEGORIA ECONÔMICA
1.9.1.8.00.00	CONTRIBUIÇÕES - PRINCIPAL			
1.9.1.8.99.00	MULTAS E JUROS DE MORA DE OUTRAS RECEITAS		41.000	
1.9.1.8.99.99	OUTRAS MULTAS E JUROS DE MORA	41.000		
1.9.1.9.00.00	OUTRAS MULTAS E JUROS DE MORA	41.000		
1.9.1.9.15.00	MULTAS DE OUTRAS ORIGENS		104.756.000	
1.9.1.9.15.01	MULTAS PREVISTAS NA LEGISLAÇÃO DE TRÂNSITO	99.597.000		
1.9.1.9.27.00	MULTAS PREVISTAS NA LEGISLAÇÃO DE TRÂNSITO	99.597.000		
1.9.1.9.27.01	MULTAS E JUROS PREVISTOS EM CONTRATOS	2.000		
1.9.1.9.27.02	MULTAS PREVISTAS EM CONTRATOS	1.000		
1.9.1.9.50.00	JUROS PREVISTOS EM CONTRATOS	1.000		
1.9.1.9.50.15	MULTAS POR AUTO DE INFRAÇÃO	3.530.000		
1.9.1.9.50.16	MULTAS POR INFRAÇÃO ÀS NORMAS AGROPECUÁRIAS	2.030.000		
1.9.1.9.99.00	MULTAS POR INFRAÇÃO ÀS NORMAS DE REGULAÇÃO E FISCALIZAÇÃO	1.500.000		
1.9.1.9.99.99	OUTRAS MULTAS	1.627.000		
1.9.2.0.00.00	DEMAIS MULTAS	1.627.000		
1.9.2.1.00.00	INDENIZAÇÕES E RESTITUIÇÕES		26.416.000	
1.9.2.1.06.00	INDENIZAÇÕES		5.127.000	
1.9.2.1.99.00	INDENIZAÇÕES POR DANOS CAUSADOS AO PATRIMÔNIO PÚBLICO	1.000		
1.9.2.1.99.02	OUTRAS INDENIZAÇÕES	5.126.000		
1.9.2.1.99.99	COMPENSAÇÃO FINANCEIRA PREVIDENCIÁRIA	5.000.000		
1.9.2.2.00.00	DEMAIS INDENIZAÇÕES	126.000		
1.9.2.2.99.00	RESTITUIÇÕES		21.289.000	
1.9.2.2.99.02	OUTRAS RESTITUIÇÕES	21.289.000		
1.9.2.2.99.99	RESTITUIÇÃO DE PAGAMENTOS INDEVIDOS	15.294.000		
1.9.3.0.00.00	DEMAIS RESTITUIÇÕES	5.995.000		
1.9.3.2.00.00	RECEITA DA DÍVIDA ATIVA		1.000	
1.9.3.2.16.00	RECEITA DA DÍVIDA ATIVA NÃO TRIBUTÁRIA		1.000	
1.9.3.2.16.01	RECEITA DA DÍVIDA DE OUTRAS CONTRIBUIÇÕES	1.000		
1.9.9.0.00.00	RECEITA DA DÍVIDA DE OUTRAS CONTRIBUIÇÕES - PRINCIPAL	1.000		
1.9.9.0.02.00	RECEITAS DIVERSAS		172.147.000	
1.9.9.0.02.01	RECEITA DE ÔNUS DE SUCUMBÊNCIA DE AÇÕES JUDICIAIS	43.000		
1.9.9.0.99.00	RECEITA DE HONORÁRIOS DE ADVOGADOS	43.000		
1.9.9.0.99.99	OUTRAS RECEITAS	172.104.000		
2.0.0.0.00.00	DEMAIS RECEITAS	172.104.000		
2.2.0.0.00.00	<b>RECEITAS DE CAPITAL</b>			38.813.000
2.2.1.0.00.00	ALIENAÇÃO DE BENS		210.000	
2.2.1.9.00.00	ALIENAÇÃO DE BENS MÓVEIS		208.000	
2.2.1.9.01.00	ALIENAÇÃO DE OUTROS BENS MÓVEIS		208.000	
2.2.2.0.00.00	ALIENAÇÃO DE OUTROS BENS MÓVEIS	208.000		
2.2.2.5.00.00	ALIENAÇÃO DE BENS IMÓVEIS		2.000	
2.2.2.5.01.00	ALIENAÇÃO DE IMÓVEIS URBANOS		1.000	
2.2.2.9.00.00	ALIENAÇÃO DE IMÓVEIS URBANOS	1.000		
2.2.2.9.01.00	ALIENAÇÃO DE OUTROS BENS IMÓVEIS		1.000	
	ALIENAÇÃO DE OUTROS BENS IMÓVEIS	1.000		





**DEMONSTRATIVO DA RECEITA - ADMINISTRAÇÃO INDIRETA**

R\$ 1,00

<b>CÓDIGO</b>	<b>ESPECIFICAÇÃO</b>	<b>ALÍNEA / SUBALÍNEA</b>	<b>FONTE</b>	<b>CATEGORIA ECONÔMICA</b>
2.4.0.0.00.00	TRANSFERÊNCIAS DE CAPITAL		38.554.000	
2.4.7.0.00.00	TRANSFERÊNCIAS DE CONVÊNIO		38.554.000	
2.4.7.1.00.00	TRANSFERÊNCIAS DE CONVÊNIO DA UNIÃO E DE SUAS ENTIDADES		8.736.000	
2.4.7.1.02.00	TRANSFERÊNCIAS DE CONVÊNIO DA UNIÃO DESTINADAS A PROGRAMAS DE EDUCAÇÃO	2.200.000		
2.4.7.1.99.00	OUTRAS TRANSFERÊNCIAS DE CONVÊNIO DA UNIÃO	6.536.000		
2.4.7.3.00.00	TRANSFERÊNCIAS DE CONVÊNIO DOS MUNICÍPIOS E DE SUAS ENTIDADES		512.000	
2.4.7.3.99.00	OUTRAS TRANSFERÊNCIAS DE CONVÊNIO DOS MUNICÍPIOS	512.000		
2.4.7.4.00.00	TRANSFERÊNCIAS DE CONVÊNIO DE INSTITUIÇÕES PRIVADAS		60.000	
2.4.7.4.99.00	OUTRAS TRANSFERÊNCIAS DE CONVÊNIO DE INSTITUIÇÕES PRIVADAS	60.000		
2.4.7.9.00.00	TRANSFERÊNCIAS DE CONVÊNIO COM OUTRAS ENTIDADES		29.246.000	
2.4.7.9.99.00	OUTRAS TRANSFERÊNCIAS DE CONVÊNIO COM OUTRAS ENTIDADES	29.246.000		
2.5.0.0.00.00	OUTRAS RECEITAS DE CAPITAL		49.000	
2.5.9.0.00.00	OUTRAS RECEITAS		49.000	
2.5.9.0.90.00	DEMAIS RECEITAS	49.000		
2.5.9.0.90.99	DEMAIS RECEITAS	49.000		
7.0.0.0.00.00	<b>RECEITAS CORRENTES INTRA-ORÇAMENTÁRIAS</b>			22.003.000
7.2.0.0.00.00	RECEITA DE CONTRIBUIÇÕES		3.000	
7.2.1.0.00.00	CONTRIBUIÇÕES SOCIAIS		3.000	
7.2.1.0.29.00	CONTRIBUIÇÕES PARA REGIME PRÓPRIO DE PREVIDÊNCIA DO SERVIDOR PÚBLICO	3.000		
7.2.1.0.29.01	CONTRIBUIÇÃO PATRONAL DE SERVIDOR ATIVO CIVIL PARA O REGIME PRÓPRIO	1.000		
7.2.1.0.29.99	OUTRAS CONTRIBUIÇÕES PREVIDENCIÁRIAS	2.000		
7.6.0.0.00.00	RECEITA DE SERVIÇOS		22.000.000	
7.6.0.0.13.00	SERVIÇOS ADMINISTRATIVOS	22.000.000		
7.6.0.0.13.99	OUTROS SERVIÇOS ADMINISTRATIVOS	22.000.000		
91.0.0.0.00.00	<b>DEDUÇÕES DA RECEITA CORRENTE</b>			-215.130.000
91.1.0.0.00.00	DEDUÇÃO DA RECEITA TRIBUTÁRIA		-198.440.000	
91.1.2.0.00.00	DEDUÇÃO DE TAXAS		-198.440.000	
91.1.2.2.00.00	DEDUÇÃO DE TAXAS PELA PRESTAÇÃO DE SERVIÇOS		-198.440.000	
91.1.2.2.99.00	DEDUÇÃO DE OUTRAS TAXAS PELA PRESTAÇÃO DE SERVIÇOS	-198.440.000		
91.1.2.2.99.01	DEDUÇÃO DE TAXA DE TRÂNSITO ANIMAL GTA	-3.121.000		
91.1.2.2.99.02	DEDUÇÃO DE TAXA DE TRÂNSITO VEGETAL - PTV/ATV	-126.000		
91.1.2.2.99.04	DEDUÇÃO DE TAXA DE REGISTRO DE AGROINDÚSTRIA	-122.000		
91.1.2.2.99.05	DEDUÇÃO DE TAXAS DE SERVIÇOS ESTADUAIS	-194.290.000		
91.1.2.2.99.17	DEDUÇÃO DE TAXA DE TRÂNSITO DE PRODUTOS E SUBPRODUTOS DE ORIGEM ANIMAL	-32.000		
91.1.2.2.99.18	DEDUÇÃO DE TAXA DE CADASTRO DE ESTABELECIMENTOS COMERCIAIS	-491.000		
91.1.2.2.99.19	DEDUÇÃO DE TAXA DE EXPEDIÇÃO DE DOCUMENTOS	-24.000		
91.1.2.2.99.99	DEDUÇÃO DE DEMAIS TAXAS PELA PRESTAÇÃO DE SERVIÇOS	-234.000		
91.6.0.0.00.00	DEDUÇÃO DE RECEITAS DE SERVIÇOS		-5.838.000	
91.6.0.0.08.00	DEDUÇÃO DA RECEITA DE SERVIÇOS DE PROCESSAMENTO DE	-5.774.000		

## DEMONSTRATIVO DA RECEITA - ADMINISTRAÇÃO INDIRECTA

R\$ 1,00

CÓDIGO	ESPECIFICAÇÃO	ALÍNEA / SUBALÍNEA	FONTE	CATEGORIA ECONÔMICA
91.6.0.0.08.02	DADOS DEDUÇÃO DA SERVIÇO DE UTILIZAÇÃO DO SISTEMA OPERACIONAL DO DETRAN	-5.774.000		
91.6.0.0.17.00	DEDUÇÃO DE SERVIÇOS AGROPECUÁRIOS	-64.000		
91.6.0.0.17.05	DEDUÇÃO DE SERVIÇOS DE VACINAÇÃO ANIMAL	-1.000		
91.6.0.0.17.06	DEDUÇÃO DE SERVIÇOS DE ANÁLISE LABORATORIAL	-63.000		
91.9.0.0.00.00	DEDUÇÕES DE OUTRAS RECEITAS CORRENTES		-10.852.000	
91.9.1.0.00.00	DEDUÇÃO DE MULTAS E JUROS DE MORA		-10.609.000	
91.9.1.1.00.00	DEDUÇÃO DE MULTAS DE JUROS DE MORA DOS TRIBUTOS		-5.000	
91.9.1.1.99.00	DEDUÇÃO DE MULTAS E JUROS DE MORA DE OUTROS TRIBUTOS	-5.000		
91.9.1.1.99.01	DEDUÇÃO DE MULTAS E JUROS DE MORA DE OUTROS TRIBUTOS	-5.000		
91.9.1.8.00.00	DEDUÇÃO DE MULTAS E JUROS DE MORA DE OUTRAS RECEITAS		-2.000	
91.9.1.8.99.00	DEDUÇÃO DE OUTRAS MULTAS E JUROS DE MORA	-2.000		
91.9.1.8.99.99	DEDUÇÃO DE OUTRAS MULTAS E JUROS DE MORA	-2.000		
91.9.1.9.00.00	DEDUÇÃO DE MULTAS DE OUTRAS ORIGENS		-10.602.000	
91.9.1.9.15.00	DEDUÇÃO DE MULTAS PREVISTA NA LEGISLAÇÃO DE TRANSITO	-10.196.000		
91.9.1.9.15.01	DEDUÇÃO MULTAS PREVISTA NA LEGISLAÇÃO DE TRANSITO	-10.196.000		
91.9.1.9.50.00	DEDUÇÃO DE MULTAS POR AUTO DE INFRAÇÃO	-406.000		
91.9.1.9.50.15	DEDUÇÃO DE MULTAS POR INFRAÇÃO ÀS NORMAS AGROPECUÁRIAS	-406.000		
91.9.2.0.00.00	DEDUÇÃO DE INDENIZAÇÃO E RESTITUIÇÕES		-240.000	
91.9.2.2.00.00	DEDUÇÃO DE RESTITUIÇÕES		-240.000	
91.9.2.2.99.00	DEDUÇÃO DE OUTRAS RESTITUIÇÕES	-240.000		
91.9.2.2.99.99	DEDUÇÃO DE DEMAIS RESTITUIÇÕES	-240.000		
91.9.9.0.00.00	DEDUÇÕES DE RECEITAS DIVERSAS		-3.000	
91.9.9.0.99.00	DEDUÇÕES DE OUTRAS RECEITAS	-3.000		
91.9.9.0.99.99	DEDUÇÃO DE DEMAIS RECEITAS	-3.000		
<b>TOTAL DA RECEITA</b>				<b>2.110.314.000</b>



**ADMINISTRAÇÃO INDIRETA**

(R\$ 1,00)

**DEMONSTRATIVO DAS DESPESAS POR FONTES DE RECURSOS, CONFORME OS PROJETOS, ATIVIDADES E OPERAÇÕES ESPECIAIS E AS CATEGORIAS ECONÔMICAS**  
**4100 - SECRETARIA DA CASA CIVIL - ENTIDADES JURISDICIONADAS**

CÓDIGO	ESPECIFICAÇÃO	TOTAL	PROJETOS	ATIVIDADES	OPERAÇÕES ESPECIAIS	CATEGORIA ECONÔMICA	
						CORRENTE	CAPITAL
00	RECEITAS ORDINARIAS	35.778.000		35.678.000	100.000	35.428.000	350.000
10	OPERACOES DE CREDITO INTERNAS	6.000.000		6.000.000		2.000.000	4.000.000
20	RECURSOS DIRETAMENTE ARRECADADOS	9.614.000		9.564.000	50.000	9.004.000	610.000
	<b>TOTAL</b>	<b>51.392.000</b>		<b>51.242.000</b>	<b>150.000</b>	<b>46.432.000</b>	<b>4.960.000</b>

## DEMONSTRATIVO DA RECEITA

R\$ 1,00

## 4101 - AGÊNCIA BRASIL CENTRAL - ABC

CÓDIGO	ESPECIFICAÇÃO	ALÍNEA / SUBALÍNEA	FONTE	CATEGORIA ECONÔMICA
1.0.0.0.00.00	RECEITAS CORRENTES			9.614.000
1.1.0.0.00.00	RECEITA TRIBUTÁRIA		10.000	
1.1.2.0.00.00	TAXAS		10.000	
1.1.2.2.00.00	TAXAS PELA PRESTAÇÃO DE SERVIÇOS		10.000	
1.1.2.2.99.00	OUTRAS TAXAS PELA PRESTAÇÃO DE SERVIÇOS	10.000		
1.1.2.2.99.05	TAXA DE SERVIÇOS ESTADUAIS	10.000		
1.3.0.0.00.00	RECEITA PATRIMONIAL		1.124.000	
1.3.1.0.00.00	RECEITAS IMOBILIÁRIAS		25.000	
1.3.1.1.00.00	ALUGUÉIS		25.000	
1.3.1.1.01.00	ALUGUÉIS	25.000		
1.3.2.0.00.00	RECEITAS DE VALORES MOBILIÁRIOS		95.000	
1.3.2.5.00.00	REMUNERAÇÃO DE DEPÓSITOS BANCÁRIOS		95.000	
1.3.2.5.02.00	REMUNERAÇÃO DE DEPÓSITO DE RECURSOS NÃO VINCULADOS	95.000		
1.3.2.5.02.99	REMUNERAÇÃO DE OUTROS DEPÓSITOS DE RECURSOS NÃO VINCULADOS	95.000		
1.3.3.0.00.00	RECEITA DE CONCESSÕES E PERMISSÕES		1.004.000	
1.3.3.1.00.00	RECEITA DE CONCESSÕES E PERMISSÕES - SERVIÇOS		1.004.000	
1.3.3.1.02.00	RECEITA DE CONCESSÕES E PERMISSÕES - SERVIÇOS DE COMUNICAÇÃO	1.004.000		
1.3.3.1.02.02	RECEITA DE OUTORGA DOS SERVIÇOS DE RADIODIFUSÃO SONORA E DE SONS E IMAGENS	1.004.000		
1.6.0.0.00.00	RECEITA DE SERVIÇOS		8.459.000	
1.6.0.0.04.00	SERVIÇOS DE COMUNICACAO	8.454.000		
1.6.0.0.04.01	SERVIÇOS DE PUBLICIDADE LEGAL	8.454.000		
1.6.0.0.13.00	SERVIÇOS ADMINISTRATIVOS	5.000		
1.6.0.0.13.07	SERVIÇOS DE FOTOCÓPIAS OU CÓPIAS HELIOGRÁFICAS	5.000		
1.9.0.0.00.00	OUTRAS RECEITAS CORRENTES		21.000	
1.9.1.0.00.00	MULTAS E JUROS DE MORA		1.000	
1.9.1.8.00.00	MULTAS E JUROS DE MORA DE OUTRAS RECEITAS		1.000	
1.9.1.8.99.00	OUTRAS MULTAS E JUROS DE MORA	1.000		
1.9.1.8.99.99	OUTRAS MULTAS E JUROS DE MORA	1.000		
1.9.2.0.00.00	INDENIZAÇÕES E RESTITUIÇÕES		10.000	
1.9.2.2.00.00	RESTITUIÇÕES		10.000	
1.9.2.2.99.00	OUTRAS RESTITUIÇÕES	10.000		
1.9.2.2.99.02	RESTITUIÇÃO DE PAGAMENTOS INDEVIDOS	10.000		
1.9.9.0.00.00	RECEITAS DIVERSAS		10.000	
1.9.9.0.99.00	OUTRAS RECEITAS	10.000		
1.9.9.0.99.99	DEMAIS RECEITAS	10.000		
<b>TOTAL DA RECEITA</b>				<b>9.614.000</b>



**ADMINISTRAÇÃO INDIRETA**

(R\$ 1,00)

**DEMONSTRATIVO DAS DESPESAS POR FONTES DE RECURSOS, CONFORME OS PROJETOS, ATIVIDADES E OPERAÇÕES ESPECIAIS E AS CATEGORIAS ECONÔMICAS**

**4100 - SECRETARIA DA CASA CIVIL - ENTIDADES JURISDICIONADAS**

**4101 - AGÊNCIA BRASIL CENTRAL - ABC**

CÓDIGO	ESPECIFICAÇÃO	TOTAL	PROJETOS	ATIVIDADES	OPERAÇÕES ESPECIAIS	CATEGORIA ECONÔMICA	
						CORRENTE	CAPITAL
00	RECEITAS ORDINARIAS	35.778.000		35.678.000	100.000	35.428.000	350.000
10	OPERACOES DE CREDITO INTERNAS	6.000.000		6.000.000		2.000.000	4.000.000
20	RECURSOS DIRETAMENTE ARRECADADOS	9.614.000		9.564.000	50.000	9.004.000	610.000
	<b>TOTAL</b>	<b>51.392.000</b>		<b>51.242.000</b>	<b>150.000</b>	<b>46.432.000</b>	<b>4.960.000</b>

**ADMINISTRAÇÃO INDIRETA**

(R\$ 1,00)

**DEMONSTRATIVO DAS DESPESAS POR FONTES DE RECURSOS, CONFORME OS PROJETOS, ATIVIDADES E OPERAÇÕES ESPECIAIS E AS CATEGORIAS ECONÔMICAS****5700 - SECRETARIA DE GESTÃO E PLANEJAMENTO - ENTIDADES JURISDICIONADAS**

CÓDIGO	ESPECIFICAÇÃO	TOTAL	PROJETOS	ATIVIDADES	OPERAÇÕES ESPECIAIS	CATEGORIA ECONÔMICA	
						CORRENTE	CAPITAL
00	RECEITAS ORDINARIAS	16.142.000	20.000	16.102.000	20.000	16.142.000	
20	RECURSOS DIRETAMENTE ARRECADADOS	1.134.226.000	7.880.000	1.025.716.000	100.630.000	947.716.000	186.510.000
90	CONVENIOS, AJUSTES E ACORDOS COM ORGAOS FEDERAIS	1.400.000	50.000	1.350.000		1.400.000	
	<b>TOTAL</b>	<b>1.151.768.000</b>	<b>7.950.000</b>	<b>1.043.168.000</b>	<b>100.650.000</b>	<b>965.258.000</b>	<b>186.510.000</b>



DEMONSTRATIVO DA RECEITA

R\$ 1,00

5702 - AGÊNCIA GOIANA DE REGULAÇÃO, CONTROLE E FISCALIZAÇÃO DE SERVIÇOS PÚBLICOS - AGR

CÓDIGO	ESPECIFICAÇÃO	ALÍNEA / SUBALÍNEA	FONTE	CATEGORIA ECONÔMICA
1.0.0.0.00.00	RECEITAS CORRENTES			17.995.000
1.1.0.0.00.00	RECEITA TRIBUTÁRIA		9.861.000	
1.1.2.0.00.00	TAXAS		9.861.000	
1.1.2.1.00.00	TAXAS PELO EXERCÍCIO DO PODER DE POLÍCIA		9.621.000	
1.1.2.1.99.00	OUTRAS TAXAS PELO EXERCÍCIO DO PODER DE POLÍCIA	9.621.000		
1.1.2.1.99.03	TAXA DE INSPEÇÃO E FISCALIZAÇÃO	9.600.000		
1.1.2.1.99.99	DEMAIS TAXAS PELO EXERCÍCIO DO PODER DE POLÍCIA	21.000		
1.1.2.2.00.00	TAXAS PELA PRESTAÇÃO DE SERVIÇOS		240.000	
1.1.2.2.99.00	OUTRAS TAXAS PELA PRESTAÇÃO DE SERVIÇOS	240.000		
1.1.2.2.99.19	TAXA DE EXPEDIÇÃO DE DOCUMENTOS	48.000		
1.1.2.2.99.99	DEMAIS TAXAS PELA PRESTAÇÃO DE SERVIÇOS	192.000		
1.3.0.0.00.00	RECEITA PATRIMONIAL		4.776.000	
1.3.2.0.00.00	RECEITAS DE VALORES MOBILIÁRIOS		444.000	
1.3.2.5.00.00	REMUNERAÇÃO DE DEPÓSITOS BANCÁRIOS		444.000	
1.3.2.5.02.00	REMUNERAÇÃO DE DEPÓSITO DE RECURSOS NÃO VINCULADOS	444.000		
1.3.2.5.02.99	REMUNERAÇÃO DE OUTROS DEPÓSITOS DE RECURSOS NÃO VINCULADOS	444.000		
1.3.3.0.00.00	RECEITA DE CONCESSÕES E PERMISSÕES		4.332.000	
1.3.3.1.00.00	RECEITA DE CONCESSÕES E PERMISSÕES - SERVIÇOS		4.332.000	
1.3.3.1.01.00	RECEITA DE CONCESSÕES E PERMISSÕES - SERVIÇOS DE TRANSPORTE	4.332.000		
1.3.3.1.01.05	RECEITA DE OUTORGA DOS SERVIÇOS DE TRANSPORTE COLETIVO LOCAL E INTERMUNICIPAL	1.332.000		
1.3.3.1.01.06	RECEITA DE CONCESSÃO DE TERMINAL RODOVIÁRIO DE PASSAGEIROS	3.000.000		
1.6.0.0.00.00	RECEITA DE SERVIÇOS		364.000	
1.6.0.0.13.00	SERVIÇOS ADMINISTRATIVOS	364.000		
1.6.0.0.13.07	SERVIÇOS DE FOTOCÓPIAS OU CÓPIAS HELIOGRÁFICAS	4.000		
1.6.0.0.13.99	OUTROS SERVIÇOS ADMINISTRATIVOS	360.000		
1.7.0.0.00.00	TRANSFERÊNCIAS CORRENTES		1.400.000	
1.7.6.0.00.00	TRANSFERÊNCIAS DE CONVÊNIO		1.400.000	
1.7.6.1.00.00	TRANSFERÊNCIAS DE CONVÊNIO DA UNIÃO E DE SUAS ENTIDADES		1.400.000	
1.7.6.1.99.00	OUTRAS TRANSFERÊNCIAS DE CONVÊNIO DA UNIÃO	1.400.000		
1.9.0.0.00.00	OUTRAS RECEITAS CORRENTES		1.594.000	
1.9.1.0.00.00	MULTAS E JUROS DE MORA		1.531.000	
1.9.1.1.00.00	MULTAS E JUROS DE MORA DOS TRIBUTOS		1.000	
1.9.1.1.99.00	MULTAS E JUROS DE MORA DE OUTROS TRIBUTOS	1.000		
1.9.1.1.99.01	MULTAS E JUROS DE MORA DE OUTROS TRIBUTOS	1.000		
1.9.1.8.00.00	MULTAS E JUROS DE MORA DE OUTRAS RECEITAS		30.000	
1.9.1.8.99.00	OUTRAS MULTAS E JUROS DE MORA	30.000		
1.9.1.8.99.99	OUTRAS MULTAS E JUROS DE MORA	30.000		
1.9.1.9.00.00	MULTAS DE OUTRAS ORIGENS		1.500.000	
1.9.1.9.50.00	MULTAS POR AUTO DE INFRAÇÃO	1.500.000		
1.9.1.9.50.16	MULTAS POR INFRAÇÃO ÀS NORMAS DE REGULAÇÃO E	1.500.000		

## DEMONSTRATIVO DA RECEITA

R\$ 1,00

## 5702 - AGÊNCIA GOIANA DE REGULAÇÃO, CONTROLE E FISCALIZAÇÃO DE SERVIÇOS PÚBLICOS - AGR

CÓDIGO	ESPECIFICAÇÃO	ALÍNEA / SUBALÍNEA	FONTE	CATEGORIA ECONÔMICA
1.9.2.0.00.00	FISCALIZAÇÃO			
1.9.2.2.00.00	INDENIZAÇÕES E RESTITUIÇÕES		21.000	
1.9.2.2.99.00	RESTITUIÇÕES		21.000	
1.9.2.2.99.02	OUTRAS RESTITUIÇÕES	21.000		
1.9.2.2.99.02	RESTITUIÇÃO DE PAGAMENTOS INDEVIDOS	20.000		
1.9.2.2.99.99	DEMAIS RESTITUIÇÕES	1.000		
1.9.9.0.00.00	RECEITAS DIVERSAS		42.000	
1.9.9.0.02.00	RECEITA DE ÔNUS DE SUCUMBÊNCIA DE AÇÕES JUDICIAIS	42.000		
1.9.9.0.02.01	RECEITA DE HONORÁRIOS DE ADVOGADOS	42.000		
	<b>TOTAL DA RECEITA</b>			<b>17.995.000</b>





**ADMINISTRAÇÃO INDIRETA**

(R\$ 1,00)

DEMONSTRATIVO DAS DESPESAS POR FONTES DE RECURSOS, CONFORME OS PROJETOS, ATIVIDADES E OPERAÇÕES ESPECIAIS E AS CATEGORIAS ECONÔMICAS

5700 - SECRETARIA DE GESTÃO E PLANEJAMENTO - ENTIDADES JURISDICIONADAS

5702 - AGÊNCIA GOIANA DE REGULAÇÃO, CONTROLE E FISCALIZAÇÃO DE SERVIÇOS PÚBLICOS - AGR

CÓDIGO	ESPECIFICAÇÃO	TOTAL	PROJETOS	ATIVIDADES	OPERAÇÕES ESPECIAIS	CATEGORIA ECONÔMICA	
						CORRENTE	CAPITAL
00	RECEITAS ORDINARIAS	16.122.000	20.000	16.102.000		16.122.000	
20	RECURSOS DIRETAMENTE ARRECADADOS	16.595.000	6.410.000	10.185.000		13.795.000	2.800.000
90	CONVENIOS, AJUSTES E ACORDOS COM ORGAOS FEDERAIS	1.400.000	50.000	1.350.000		1.400.000	
	<b>TOTAL</b>	<b>34.117.000</b>	<b>6.480.000</b>	<b>27.637.000</b>		<b>31.317.000</b>	<b>2.800.000</b>

## DEMONSTRATIVO DA RECEITA

R\$ 1,00

## 5704 - INSTITUTO DE ASSISTÊNCIA DOS SERVIDORES PÚBLICOS DO ESTADO DE GOIÁS - IPASGO

CÓDIGO	ESPECIFICAÇÃO	ALÍNEA / SUBALÍNEA	FONTE	CATEGORIA ECONÔMICA
1.0.0.0.00.00	RECEITAS CORRENTES			1.080.137.000
1.2.0.0.00.00	RECEITA DE CONTRIBUIÇÕES		1.061.000.000	
1.2.1.0.00.00	CONTRIBUIÇÕES SOCIAIS		1.061.000.000	
1.2.1.0.99.00	OUTRAS CONTRIBUIÇÕES SOCIAIS	1.061.000.000		
1.2.1.0.99.01	CONTRIBUIÇÕES P/ ASSISTÊNCIA HOSPITALAR E INTEGRAL	1.061.000.000		
1.3.0.0.00.00	RECEITA PATRIMONIAL		1.950.000	
1.3.2.0.00.00	RECEITAS DE VALORES MOBILIÁRIOS		1.950.000	
1.3.2.5.00.00	REMUNERAÇÃO DE DEPÓSITOS BANCÁRIOS		1.950.000	
1.3.2.5.02.00	REMUNERAÇÃO DE DEPÓSITO DE RECURSOS NÃO VINCULADOS	1.950.000		
1.3.2.5.02.99	REMUNERAÇÃO DE OUTROS DEPÓSITOS DE RECURSOS NÃO VINCULADOS	1.950.000		
1.9.0.0.00.00	OUTRAS RECEITAS CORRENTES		17.187.000	
1.9.1.0.00.00	MULTAS E JUROS DE MORA		1.600.000	
1.9.1.9.00.00	MULTAS DE OUTRAS ORIGENS		1.600.000	
1.9.1.9.99.00	OUTRAS MULTAS	1.600.000		
1.9.1.9.99.99	DEMAIS MULTAS	1.600.000		
1.9.2.0.00.00	INDENIZAÇÕES E RESTITUIÇÕES		15.000.000	
1.9.2.2.00.00	RESTITUIÇÕES		15.000.000	
1.9.2.2.99.00	OUTRAS RESTITUIÇÕES	15.000.000		
1.9.2.2.99.02	RESTITUIÇÃO DE PAGAMENTOS INDEVIDOS	15.000.000		
1.9.9.0.00.00	RECEITAS DIVERSAS		587.000	
1.9.9.0.99.00	OUTRAS RECEITAS	587.000		
1.9.9.0.99.99	DEMAIS RECEITAS	587.000		
	<b>TOTAL DA RECEITA</b>			<b>1.080.137.000</b>



**ADMINISTRAÇÃO INDIRETA**

(R\$ 1,00)

**DEMONSTRATIVO DAS DESPESAS POR FONTES DE RECURSOS, CONFORME OS PROJETOS, ATIVIDADES E OPERAÇÕES ESPECIAIS E AS CATEGORIAS ECONÔMICAS**  
**5700 - SECRETARIA DE GESTÃO E PLANEJAMENTO - ENTIDADES JURISDICIONADAS**  
**5704 - INSTITUTO DE ASSISTÊNCIA DOS SERVIDORES PÚBLICOS DO ESTADO DE GOIÁS - IPASGO**

CÓDIGO	ESPECIFICAÇÃO	TOTAL	PROJETOS	ATIVIDADES	OPERAÇÕES ESPECIAIS	CATEGORIA ECONÔMICA	
						CORRENTE	CAPITAL
20	RECURSOS DIRETAMENTE ARRECADADOS	1.080.137.000		979.517.000	100.620.000	897.157.000	182.980.000
	<b>TOTAL</b>	<b>1.080.137.000</b>		<b>979.517.000</b>	<b>100.620.000</b>	<b>897.157.000</b>	<b>182.980.000</b>

## DEMONSTRATIVO DA RECEITA

R\$ 1,00

## 5705 - GOIÁS PREVIDÊNCIA - GOIASPREV

CÓDIGO	ESPECIFICAÇÃO	ALÍNEA / SUBALÍNEA	FONTE	CATEGORIA ECONÔMICA
1.0.0.0.00.00	RECEITAS CORRENTES			37.491.000
1.2.0.0.00.00	RECEITA DE CONTRIBUIÇÕES		32.003.000	
1.2.1.0.00.00	CONTRIBUIÇÕES SOCIAIS		32.003.000	
1.2.1.0.29.00	CONTRIBUIÇÕES PARA O REGIME PRÓPRIO DE PREVIDÊNCIA DO SERVIDOR PÚBLICO	32.003.000		
1.2.1.0.29.01	CONTRIBUIÇÃO PATRONAL DE SERVIDOR ATIVO CIVIL PARA O REGIME PRÓPRIO	1.000		
1.2.1.0.29.07	CONTRIBUIÇÃO DO SERVIDOR ATIVO CIVIL PARA O REGIME PRÓPRIO	30.000.000		
1.2.1.0.29.09	CONTRIBUIÇÕES DO SERVIDOR INATIVO CIVIL PARA O REGIME PRÓPRIO	1.000		
1.2.1.0.29.11	CONTRIBUIÇÕES DE PENSIONISTA CIVIL PARA O REGIME PRÓPRIO	1.000		
1.2.1.0.29.99	OUTRAS CONTRIBUIÇÕES PREVIDENCIARIAS	2.000.000		
1.3.0.0.00.00	RECEITA PATRIMONIAL		350.000	
1.3.2.0.00.00	RECEITAS DE VALORES MOBILIÁRIOS		350.000	
1.3.2.5.00.00	REMUNERAÇÃO DE DEPÓSITOS BANCÁRIOS		350.000	
1.3.2.5.02.00	REMUNERAÇÃO DE DEPÓSITO DE RECURSOS NÃO VINCULADOS	350.000		
1.3.2.5.02.99	REMUNERAÇÃO DE OUTROS DEPÓSITOS DE RECURSOS NÃO VINCULADOS	350.000		
1.6.0.0.00.00	RECEITA DE SERVIÇOS		1.000	
1.6.0.0.13.00	SERVIÇOS ADMINISTRATIVOS	1.000		
1.6.0.0.13.07	SERVIÇOS DE FOTOCÓPIAS OU CÓPIAS HELIOGRÁFICAS	1.000		
1.9.0.0.00.00	OUTRAS RECEITAS CORRENTES		5.137.000	
1.9.1.0.00.00	MULTAS E JUROS DE MORA		134.000	
1.9.1.2.00.00	MULTAS E JUROS DE MORA DAS CONTRIBUIÇÕES		132.000	
1.9.1.2.29.00	MULTAS E JUROS DE MORA DAS CONTRIBUIÇÕES P/ O REGIME PRÓPRIO DE PREVIDÊNCIA DO SERVIDOR	132.000		
1.9.1.2.29.01	MULTAS E JUROS DE MORA DA CONTRIBUIÇÃO PATRONAL P/ O REGIME PRÓPRIO DE PREVIDÊNCIA	82.000		
1.9.1.2.29.02	MULTAS E JUROS DE MORA DA CONTRIBUIÇÃO DO SERVIDOR P/ O REGIME PRÓPRIO DE PREVIDÊNCIA	50.000		
1.9.1.4.00.00	MULTAS E JUROS DE MORA DA DÍVIDA ATIVA DAS CONTRIBUIÇÕES		1.000	
1.9.1.4.99.00	MULTAS E JUROS DE MORA DA DÍVIDA ATIVA DE OUTRAS CONTRIBUIÇÕES	1.000		
1.9.1.4.99.01	MULTAS E JUROS DE MORA DA DÍVIDA ATIVA DE OUTRAS CONTRIBUIÇÕES - PRINCIPAL	1.000		
1.9.1.9.00.00	MULTAS DE OUTRAS ORIGENS		1.000	
1.9.1.9.99.00	OUTRAS MULTAS	1.000		
1.9.1.9.99.99	DEMAIS MULTAS	1.000		
1.9.2.0.00.00	INDENIZAÇÕES E RESTITUIÇÕES		5.002.000	
1.9.2.1.00.00	INDENIZAÇÕES		5.000.000	
1.9.2.1.99.00	OUTRAS INDENIZAÇÕES	5.000.000		
1.9.2.1.99.02	COMPENSAÇÃO FINANCEIRA PREVIDENCIÁRIA	5.000.000		
1.9.2.2.00.00	RESTITUIÇÕES		2.000	



**DEMONSTRATIVO DA RECEITA**

R\$ 1,00

**5705 - GOIÁS PREVIDÊNCIA - GOIASPREV**

<b>CÓDIGO</b>	<b>ESPECIFICAÇÃO</b>	<b>ALÍNEA / SUBALÍNEA</b>	<b>FONTE</b>	<b>CATEGORIA ECONÔMICA</b>
1.9.2.2.99.00	OUTRAS RESTITUIÇÕES	2.000		
1.9.2.2.99.02	RESTITUIÇÃO DE PAGAMENTOS INDEVIDOS	1.000		
1.9.2.2.99.99	DEMAIS RESTITUIÇÕES	1.000		
1.9.3.0.00.00	RECEITA DA DÍVIDA ATIVA		1.000	
1.9.3.2.00.00	RECEITA DA DÍVIDA ATIVA NÃO TRIBUTÁRIA		1.000	
1.9.3.2.16.00	RECEITA DA DÍVIDA DE OUTRAS CONTRIBUIÇÕES	1.000		
1.9.3.2.16.01	RECEITA DA DÍVIDA DE OUTRAS CONTRIBUIÇÕES - PRINCIPAL	1.000		
<b>7.0.0.0.00.00</b>	<b>RECEITAS CORRENTES INTRA-ORÇAMENTÁRIAS</b>			<b>3.000</b>
7.2.0.0.00.00	RECEITA DE CONTRIBUIÇÕES		3.000	
7.2.1.0.00.00	CONTRIBUIÇÕES SOCIAIS		3.000	
7.2.1.0.29.00	CONTRIBUIÇÕES PARA REGIME PRÓPRIO DE PREVIDÊNCIA DO SERVIDOR PÚBLICO	3.000		
7.2.1.0.29.01	CONTRIBUIÇÃO PATRONAL DE SERVIDOR ATIVO CIVIL PARA O REGIME PRÓPRIO	1.000		
7.2.1.0.29.99	OUTRAS CONTRIBUIÇÕES PREVIDENCIÁRIAS	2.000		
	<b>TOTAL DA RECEITA</b>			<b>37.494.000</b>

**ADMINISTRAÇÃO INDIRETA**

(R\$ 1,00)

**DEMONSTRATIVO DAS DESPESAS POR FONTES DE RECURSOS, CONFORME OS PROJETOS, ATIVIDADES E OPERAÇÕES ESPECIAIS E AS CATEGORIAS ECONÔMICAS**
**5700 - SECRETARIA DE GESTÃO E PLANEJAMENTO - ENTIDADES JURISDICIONADAS**
**5705 - GOIÁS PREVIDÊNCIA - GOIASPREV**

CÓDIGO	ESPECIFICAÇÃO	TOTAL	PROJETOS	ATIVIDADES	OPERAÇÕES ESPECIAIS	CATEGORIA ECONÔMICA	
						CORRENTE	CAPITAL
00	RECEITAS ORDINARIAS	20.000			20.000	20.000	
20	RECURSOS DIRETAMENTE ARRECADADOS	37.494.000	1.470.000	36.014.000	10.000	36.764.000	730.000
	<b>TOTAL</b>	<b>37.514.000</b>	<b>1.470.000</b>	<b>36.014.000</b>	<b>30.000</b>	<b>36.784.000</b>	<b>730.000</b>



**ADMINISTRAÇÃO INDIRETA**

(R\$ 1,00)

**DEMONSTRATIVO DAS DESPESAS POR FONTES DE RECURSOS, CONFORME OS PROJETOS, ATIVIDADES E OPERAÇÕES ESPECIAIS E AS CATEGORIAS ECONÔMICAS**  
**5900 - SECRETARIA DA SEGURANÇA PÚBLICA E ADMINISTRAÇÃO PENITENCIÁRIA - ENTIDADES JURISDICIONADAS**

CÓDIGO	ESPECIFICAÇÃO	TOTAL	PROJETOS	ATIVIDADES	OPERAÇÕES ESPECIAIS	CATEGORIA ECONÔMICA	
						CORRENTE	CAPITAL
20	RECURSOS DIRETAMENTE ARRECADADOS	550.765.000	26.500.000	500.361.000	23.904.000	414.791.000	135.974.000
90	CONVENIOS, AJUSTES E ACORDOS COM ORGAOS FEDERAIS	20.000		20.000		10.000	10.000
92	OUTROS CONVENIOS, AJUSTES E ACORDOS	10.000.000		10.000.000		6.100.000	3.900.000
	<b>TOTAL</b>	<b>560.785.000</b>	<b>26.500.000</b>	<b>510.381.000</b>	<b>23.904.000</b>	<b>420.901.000</b>	<b>139.884.000</b>

## DEMONSTRATIVO DA RECEITA

R\$ 1,00

## 5901 - DEPARTAMENTO ESTADUAL DE TRÂNSITO - DETRAN

CÓDIGO	ESPECIFICAÇÃO	ALÍNEA / SUBALÍNEA	FONTE	CATEGORIA ECONÔMICA
<b>1.0.0.0.00.00</b>	<b>RECEITAS CORRENTES</b>			<b>767.378.000</b>
1.1.0.0.00.00	RECEITA TRIBUTÁRIA		693.893.000	
1.1.2.0.00.00	TAXAS		693.893.000	
1.1.2.2.00.00	TAXAS PELA PRESTAÇÃO DE SERVIÇOS		693.893.000	
1.1.2.2.99.00	OUTRAS TAXAS PELA PRESTAÇÃO DE SERVIÇOS	693.893.000		
1.1.2.2.99.05	TAXA DE SERVIÇOS ESTADUAIS	693.893.000		
1.3.0.0.00.00	RECEITA PATRIMONIAL		9.369.000	
1.3.1.0.00.00	RECEITAS IMOBILIÁRIAS		112.000	
1.3.1.1.00.00	ALUGUÉIS		112.000	
1.3.1.1.01.00	ALUGUÉIS	112.000		
1.3.2.0.00.00	RECEITAS DE VALORES MOBILIÁRIOS		9.257.000	
1.3.2.5.00.00	REMUNERAÇÃO DE DEPÓSITOS BANCÁRIOS		9.257.000	
1.3.2.5.02.00	REMUNERAÇÃO DE DEPÓSITO DE RECURSOS NÃO VINCULADOS	9.257.000		
1.3.2.5.02.99	REMUNERAÇÃO DE OUTROS DEPÓSITOS DE RECURSOS NÃO VINCULADOS	9.257.000		
1.6.0.0.00.00	RECEITA DE SERVIÇOS		20.620.000	
1.6.0.0.08.00	SERVIÇOS DE PROCESSAMENTO DE DADOS	20.620.000		
1.6.0.0.08.02	SERVIÇO DE UTILIZAÇÃO DO SISTEMA OPERACIONAL DO DETRAN	20.620.000		
1.7.0.0.00.00	TRANSFERÊNCIAS CORRENTES		6.110.000	
1.7.6.0.00.00	TRANSFERÊNCIAS DE CONVÊNIOS		6.110.000	
1.7.6.1.00.00	TRANSFERÊNCIAS DE CONVÊNIOS DA UNIÃO E DE SUAS ENTIDADES		10.000	
1.7.6.1.99.00	OUTRAS TRANSFERÊNCIAS DE CONVÊNIOS DA UNIÃO	10.000		
1.7.6.9.00.00	OUTRAS TRANSFERÊNCIAS DE CONVÊNIOS		6.100.000	
1.7.6.9.99.00	OUTRAS TRANSFERÊNCIAS DE CONVÊNIOS	6.100.000		
1.9.0.0.00.00	OUTRAS RECEITAS CORRENTES		37.386.000	
1.9.1.0.00.00	MULTAS E JUROS DE MORA		36.420.000	
1.9.1.9.00.00	MULTAS DE OUTRAS ORIGENS		36.420.000	
1.9.1.9.15.00	MULTAS PREVISTAS NA LEGISLAÇÃO DE TRÂNSITO	36.420.000		
1.9.1.9.15.01	MULTAS PREVISTAS NA LEGISLAÇÃO DE TRÂNSITO	36.420.000		
1.9.2.0.00.00	INDENIZAÇÕES E RESTITUIÇÕES		960.000	
1.9.2.1.00.00	INDENIZAÇÕES		100.000	
1.9.2.1.99.00	OUTRAS INDENIZAÇÕES	100.000		
1.9.2.1.99.99	DEMAIS INDENIZAÇÕES	100.000		
1.9.2.2.00.00	RESTITUIÇÕES		860.000	
1.9.2.2.99.00	OUTRAS RESTITUIÇÕES	860.000		
1.9.2.2.99.02	RESTITUIÇÃO DE PAGAMENTOS INDEVIDOS	2.000		
1.9.2.2.99.99	DEMAIS RESTITUIÇÕES	858.000		
1.9.9.0.00.00	RECEITAS DIVERSAS		6.000	
1.9.9.0.99.00	OUTRAS RECEITAS	6.000		
1.9.9.0.99.99	DEMAIS RECEITAS	6.000		
<b>2.0.0.0.00.00</b>	<b>RECEITAS DE CAPITAL</b>			<b>3.910.000</b>
2.4.0.0.00.00	TRANSFERÊNCIAS DE CAPITAL		3.910.000	





**DEMONSTRATIVO DA RECEITA**

R\$ 1,00

**5901 - DEPARTAMENTO ESTADUAL DE TRÂNSITO - DETRAN**

<b>CÓDIGO</b>	<b>ESPECIFICAÇÃO</b>	<b>ALÍNEA / SUBALÍNEA</b>	<b>FONTE</b>	<b>CATEGORIA ECONÔMICA</b>
2.4.7.0.00.00	TRANSFERÊNCIAS DE CONVÊNIOS		3.910.000	
2.4.7.1.00.00	TRANSFERÊNCIAS DE CONVÊNIOS DA UNIÃO E DE SUAS ENTIDADES		10.000	
2.4.7.1.99.00	OUTRAS TRANSFERÊNCIAS DE CONVÊNIOS DA UNIÃO	10.000		
2.4.7.9.00.00	TRANSFERÊNCIAS DE CONVÊNIOS COM OUTRAS ENTIDADES		3.900.000	
2.4.7.9.99.00	OUTRAS TRANSFERÊNCIAS DE CONVÊNIOS COM OUTRAS ENTIDADES	3.900.000		
<b>91.0.0.0.00.00</b>	<b>DEDUÇÕES DA RECEITA CORRENTE</b>			<b>-210.503.000</b>
91.1.0.0.00.00	DEDUÇÃO DA RECEITA TRIBUTÁRIA		-194.290.000	
91.1.2.0.00.00	DEDUÇÃO DE TAXAS		-194.290.000	
91.1.2.2.00.00	DEDUÇÃO DE TAXAS PELA PRESTAÇÃO DE SERVIÇOS		-194.290.000	
91.1.2.2.99.00	DEDUÇÃO DE OUTRAS TAXAS PELA PRESTAÇÃO DE SERVIÇOS	-194.290.000		
91.1.2.2.99.05	DEDUÇÃO DE TAXAS DE SERVIÇOS ESTADUAIS	-194.290.000		
91.6.0.0.00.00	DEDUÇÃO DE RECEITAS DE SERVIÇOS		-5.774.000	
91.6.0.0.08.00	DEDUÇÃO DA RECEITA DE SERVICOS DE PROCESSAMENTO DE DADOS	-5.774.000		
91.6.0.0.08.02	DEDUÇÃO DA SERVIÇO DE UTILIZAÇÃO DO SISTEMA OPERACIONAL DO DETRAN	-5.774.000		
91.9.0.0.00.00	DEDUÇÕES DE OUTRAS RECEITAS CORRENTES		-10.439.000	
91.9.1.0.00.00	DEDUÇÃO DE MULTAS E JUROS DE MORA		-10.196.000	
91.9.1.9.00.00	DEDUÇÃO DE MULTAS DE OUTRAS ORIGENS		-10.196.000	
91.9.1.9.15.00	DEDUÇÃO DE MULTAS PREVISTA NA LEGISLAÇÃO DE TRANSITO	-10.196.000		
91.9.1.9.15.01	DEDUÇÃO MULTAS PREVISTA NA LEGISLAÇÃO DE TRANSITO	-10.196.000		
91.9.2.0.00.00	DEDUÇÃO DE INDENIZAÇÃO E RESTITUIÇÕES		-240.000	
91.9.2.2.00.00	DEDUÇÃO DE RESTITUIÇÕES		-240.000	
91.9.2.2.99.00	DEDUÇÃO DE OUTRAS RESTITUIÇÕES	-240.000		
91.9.2.2.99.99	DEDUÇÃO DE DEMAIS RESTITUIÇÕES	-240.000		
91.9.9.0.00.00	DEDUÇÕES DE RECEITAS DIVERSAS		-3.000	
91.9.9.0.99.00	DEDUÇÕES DE OUTRAS RECEITAS	-3.000		
91.9.9.0.99.99	DEDUÇÃO DE DEMAIS RECEITAS	-3.000		
	<b>TOTAL DA RECEITA</b>			<b>560.785.000</b>

**ADMINISTRAÇÃO INDIRETA**

(R\$ 1,00)

**DEMONSTRATIVO DAS DESPESAS POR FONTES DE RECURSOS, CONFORME OS PROJETOS, ATIVIDADES E OPERAÇÕES ESPECIAIS E AS CATEGORIAS ECONÔMICAS**
**5900 - SECRETARIA DA SEGURANÇA PÚBLICA E ADMINISTRAÇÃO PENITENCIÁRIA - ENTIDADES JURISDICIONADAS**
**5901 - DEPARTAMENTO ESTADUAL DE TRÂNSITO - DETRAN**

CÓDIGO	ESPECIFICAÇÃO	TOTAL	PROJETOS	ATIVIDADES	OPERAÇÕES ESPECIAIS	CATEGORIA ECONÔMICA	
						CORRENTE	CAPITAL
20	RECURSOS DIRETAMENTE ARRECADADOS	550.765.000	26.500.000	500.361.000	23.904.000	414.791.000	135.974.000
90	CONVENIOS, AJUSTES E ACORDOS COM ORGAOS FEDERAIS	20.000		20.000		10.000	10.000
92	OUTROS CONVENIOS, AJUSTES E ACORDOS	10.000.000		10.000.000		6.100.000	3.900.000
	<b>TOTAL</b>	<b>560.785.000</b>	<b>26.500.000</b>	<b>510.381.000</b>	<b>23.904.000</b>	<b>420.901.000</b>	<b>139.884.000</b>



**ADMINISTRAÇÃO INDIRETA**

(R\$ 1,00)

**DEMONSTRATIVO DAS DESPESAS POR FONTES DE RECURSOS, CONFORME OS PROJETOS, ATIVIDADES E OPERAÇÕES ESPECIAIS E AS CATEGORIAS ECONÔMICAS  
 6600 - SEC. DE DESENV. ECONÔMICO, CIENTÍFICO E TEC., AGRICULTURA, PECUÁRIA E IRRIGAÇÃO - ENTIDADES JURISDICIONADAS**

CÓDIGO	ESPECIFICAÇÃO	TOTAL	PROJETOS	ATIVIDADES	OPERAÇÕES ESPECIAIS	CATEGORIA ECONÔMICA	
						CORRENTE	CAPITAL
00	RECEITAS ORDINARIAS	494.639.000	16.850.000	476.833.000	956.000	442.603.000	52.036.000
01	RECURSOS DECORRENTES DE ALIENAÇÃO DE ATIVOS DA ADMINISTRAÇÃO DIRETA - PAI	10.000		10.000			10.000
10	OPERACOES DE CREDITO INTERNAS	20.000.000		20.000.000		3.000.000	17.000.000
20	RECURSOS DIRETAMENTE ARRECADADOS	79.670.000	5.318.000	73.562.000	790.000	72.618.000	7.052.000
25	RECURSOS DECORRENTES DE TRANSFERÊNCIAS DE AUTARQUIAS E FUNDOS ESPECIAIS - PAI	1.920.000		1.920.000		1.910.000	10.000
90	CONVENIOS, AJUSTES E ACORDOS COM ORGAOS FEDERAIS	16.744.000	340.000	16.404.000		8.068.000	8.676.000
91	CONVENIOS, AJUSTES E ACORDOS COM ORGAOS MUNICIPAIS	4.135.000		4.135.000		3.683.000	452.000
92	OUTROS CONVENIOS, AJUSTES E ACORDOS	470.000		470.000		90.000	380.000
<b>TOTAL</b>		<b>617.588.000</b>	<b>22.508.000</b>	<b>593.334.000</b>	<b>1.746.000</b>	<b>531.972.000</b>	<b>85.616.000</b>

## DEMONSTRATIVO DA RECEITA

R\$ 1,00

## 6601 - AGÊNCIA GOIANA DE DEFESA AGROPECUÁRIA - AGRODEFESA

CÓDIGO	ESPECIFICAÇÃO	ALÍNEA / SUBALÍNEA	FONTE	CATEGORIA ECONÔMICA
1.0.0.0.00.00	RECEITAS CORRENTES			25.514.000
1.1.0.0.00.00	RECEITA TRIBUTÁRIA		21.755.000	
1.1.2.0.00.00	TAXAS		21.755.000	
1.1.2.2.00.00	TAXAS PELA PRESTAÇÃO DE SERVIÇOS		21.755.000	
1.1.2.2.99.00	OUTRAS TAXAS PELA PRESTAÇÃO DE SERVIÇOS	21.755.000		
1.1.2.2.99.01	TAXA DE TRÂNSITO ANIMAL GTA	15.605.000		
1.1.2.2.99.02	TAXA DE TRÂNSITO VEGETAL - PTV/ATV	632.000		
1.1.2.2.99.04	TAXA DE REGISTRO DE AGROINDÚSTRIA	609.000		
1.1.2.2.99.05	TAXA DE SERVIÇOS ESTADUAIS	998.000		
1.1.2.2.99.17	TAXA DE TRÂNSITO DE PRODUTOS E SUBPRODUTOS DE ORIGEM ANIMAL	163.000		
1.1.2.2.99.18	TAXA DE CADASTRO DE ESTABELECIMENTOS COMERCIAIS	2.455.000		
1.1.2.2.99.19	TAXA DE EXPEDIÇÃO DE DOCUMENTOS	120.000		
1.1.2.2.99.99	DEMAIS TAXAS PELA PRESTAÇÃO DE SERVIÇOS	1.173.000		
1.3.0.0.00.00	RECEITA PATRIMONIAL		485.000	
1.3.2.0.00.00	RECEITAS DE VALORES MOBILIÁRIOS		485.000	
1.3.2.5.00.00	REMUNERAÇÃO DE DEPÓSITOS BANCÁRIOS		485.000	
1.3.2.5.02.00	REMUNERAÇÃO DE DEPÓSITO DE RECURSOS NÃO VINCULADOS	485.000		
1.3.2.5.02.01	RECEITA DE REMUNERAÇÃO DE DEPÓSITOS DE POUPANÇA	42.000		
1.3.2.5.02.99	REMUNERAÇÃO DE OUTROS DEPÓSITOS DE RECURSOS NÃO VINCULADOS	443.000		
1.6.0.0.00.00	RECEITA DE SERVIÇOS		320.000	
1.6.0.0.13.00	SERVIÇOS ADMINISTRATIVOS	1.000		
1.6.0.0.13.07	SERVIÇOS DE FOTOCÓPIAS OU CÓPIAS HELIOGRÁFICAS	1.000		
1.6.0.0.17.00	SERVIÇOS AGROPECUÁRIOS	319.000		
1.6.0.0.17.05	SERVIÇOS DE VACINAÇÃO ANIMAL	3.000		
1.6.0.0.17.06	SERVIÇOS DE ANÁLISE LABORATORIAL	316.000		
1.7.0.0.00.00	TRANSFERÊNCIAS CORRENTES		832.000	
1.7.6.0.00.00	TRANSFERÊNCIAS DE CONVÊNIOS		832.000	
1.7.6.9.00.00	OUTRAS TRANSFERÊNCIAS DE CONVÊNIOS		832.000	
1.7.6.9.99.00	OUTRAS TRANSFERÊNCIAS DE CONVÊNIOS	832.000		
1.9.0.0.00.00	OUTRAS RECEITAS CORRENTES		2.122.000	
1.9.1.0.00.00	MULTAS E JUROS DE MORA		2.086.000	
1.9.1.1.00.00	MULTAS E JUROS DE MORA DOS TRIBUTOS		21.000	
1.9.1.1.99.00	MULTAS E JUROS DE MORA DE OUTROS TRIBUTOS	21.000		
1.9.1.1.99.01	MULTAS E JUROS DE MORA DE OUTROS TRIBUTOS	21.000		
1.9.1.2.00.00	MULTAS E JUROS DE MORA DAS CONTRIBUIÇÕES		25.000	
1.9.1.2.99.00	MULTAS E JUROS DE MORA DE OUTRAS CONTRIBUIÇÕES	25.000		
1.9.1.2.99.99	OUTRAS RECEITAS DE MULTAS	25.000		
1.9.1.8.00.00	MULTAS E JUROS DE MORA DE OUTRAS RECEITAS		10.000	
1.9.1.8.99.00	OUTRAS MULTAS E JUROS DE MORA	10.000		
1.9.1.8.99.99	OUTRAS MULTAS E JUROS DE MORA	10.000		
1.9.1.9.00.00	MULTAS DE OUTRAS ORIGENS		2.030.000	
1.9.1.9.50.00	MULTAS POR AUTO DE INFRAÇÃO	2.030.000		



DEMONSTRATIVO DA RECEITA

R\$ 1,00

6601 - AGÊNCIA GOIANA DE DEFESA AGROPECUÁRIA - AGRODEFESA

CÓDIGO	ESPECIFICAÇÃO	ALÍNEA / SUBALÍNEA	FONTE	CATEGORIA ECONÔMICA
1.9.1.9.50.15	MULTAS POR INFRAÇÃO ÀS NORMAS AGROPECUÁRIAS	2.030.000		
1.9.2.0.00.00	INDENIZAÇÕES E RESTITUIÇÕES		36.000	
1.9.2.2.00.00	RESTITUIÇÕES		36.000	
1.9.2.2.99.00	OUTRAS RESTITUIÇÕES	36.000		
1.9.2.2.99.02	RESTITUIÇÃO DE PAGAMENTOS INDEVIDOS	36.000		
2.0.0.0.00.00	<b>RECEITAS DE CAPITAL</b>			1.587.000
2.2.0.0.00.00	ALIENAÇÃO DE BENS		207.000	
2.2.1.0.00.00	ALIENAÇÃO DE BENS MÓVEIS		207.000	
2.2.1.9.00.00	ALIENAÇÃO DE OUTROS BENS MÓVEIS		207.000	
2.2.1.9.01.00	ALIENAÇÃO DE OUTROS BENS MÓVEIS	207.000		
2.4.0.0.00.00	TRANSFERÊNCIAS DE CAPITAL		1.332.000	
2.4.7.0.00.00	TRANSFERÊNCIAS DE CONVÊNIO		1.332.000	
2.4.7.1.00.00	TRANSFERÊNCIAS DE CONVÊNIO DA UNIÃO E DE SUAS ENTIDADES		1.332.000	
2.4.7.1.99.00	OUTRAS TRANSFERÊNCIAS DE CONVÊNIO DA UNIÃO	1.332.000		
2.5.0.0.00.00	OUTRAS RECEITAS DE CAPITAL		48.000	
2.5.9.0.00.00	OUTRAS RECEITAS		48.000	
2.5.9.0.90.00	DEMAIS RECEITAS	48.000		
2.5.9.0.90.99	DEMAIS RECEITAS	48.000		
91.0.0.0.00.00	<b>DEDUÇÕES DA RECEITA CORRENTE</b>			-4.627.000
91.1.0.0.00.00	DEDUÇÃO DA RECEITA TRIBUTÁRIA		-4.150.000	
91.1.2.0.00.00	DEDUÇÃO DE TAXAS		-4.150.000	
91.1.2.2.00.00	DEDUÇÃO DE TAXAS PELA PRESTAÇÃO DE SERVIÇOS		-4.150.000	
91.1.2.2.99.00	DEDUÇÃO DE OUTRAS TAXAS PELA PRESTAÇÃO DE SERVIÇOS	-4.150.000		
91.1.2.2.99.01	DEDUÇÃO DE TAXA DE TRÂNSITO ANIMAL GTA	-3.121.000		
91.1.2.2.99.02	DEDUÇÃO DE TAXA DE TRÂNSITO VEGETAL - PTV/ATV	-126.000		
91.1.2.2.99.04	DEDUÇÃO DE TAXA DE REGISTRO DE AGROINDÚSTRIA	-122.000		
91.1.2.2.99.17	DEDUÇÃO DE TAXA DE TRÂNSITO DE PRODUTOS E SUBPRODUTOS DE ORIGEM ANIMAL	-32.000		
91.1.2.2.99.18	DEDUÇÃO DE TAXA DE CADASTRO DE ESTABELECIMENTOS COMERCIAIS	-491.000		
91.1.2.2.99.19	DEDUÇÃO DE TAXA DE EXPEDIÇÃO DE DOCUMENTOS	-24.000		
91.1.2.2.99.99	DEDUÇÃO DE DEMAIS TAXAS PELA PRESTAÇÃO DE SERVIÇOS	-234.000		
91.6.0.0.00.00	DEDUÇÃO DE RECEITAS DE SERVIÇOS		-64.000	
91.6.0.0.17.00	DEDUÇÃO DE SERVIÇOS AGROPECUÁRIOS	-64.000		
91.6.0.0.17.05	DEDUÇÃO DE SERVIÇOS DE VACINAÇÃO ANIMAL	-1.000		
91.6.0.0.17.06	DEDUÇÃO DE SERVIÇOS DE ANÁLISE LABORATORIAL	-63.000		
91.9.0.0.00.00	DEDUÇÕES DE OUTRAS RECEITAS CORRENTES		-413.000	
91.9.1.0.00.00	DEDUÇÃO DE MULTAS E JUROS DE MORA		-413.000	
91.9.1.1.00.00	DEDUÇÃO DE MULTAS DE JUROS DE MORA DOS TRIBUTOS		-5.000	
91.9.1.1.99.00	DEDUÇÃO DE MULTAS E JUROS DE MORA DE OUTROS TRIBUTOS	-5.000		
91.9.1.1.99.01	DEDUÇÃO DE MULTAS E JUROS DE MORA DE OUTROS TRIBUTOS	-5.000		
91.9.1.8.00.00	DEDUÇÃO DE MULTAS E JUROS DE MORA DE OUTRAS RECEITAS		-2.000	

## DEMONSTRATIVO DA RECEITA

R\$ 1,00

## 6601 - AGÊNCIA GOIANA DE DEFESA AGROPECUÁRIA - AGRODEFESA

CÓDIGO	ESPECIFICAÇÃO	ALÍNEA / SUBALÍNEA	FONTE	CATEGORIA ECONÔMICA
91.9.1.8.99.00	DEDUÇÃO DE OUTRAS MULTAS E JUROS DE MORA	-2.000		
91.9.1.8.99.99	DEDUÇÃO DE OUTRAS MULTAS E JUROS DE MORA	-2.000		
91.9.1.9.00.00	DEDUÇÃO DE MULTAS DE OUTRAS ORIGENS		-406.000	
91.9.1.9.50.00	DEDUÇÃO DE MULTAS POR AUTO DE INFRAÇÃO	-406.000		
91.9.1.9.50.15	DEDUÇÃO DE MULTAS POR INFRAÇÃO ÀS NORMAS AGROPECUÁRIAS	-406.000		
<b>TOTAL DA RECEITA</b>				<b>22.474.000</b>



**ADMINISTRAÇÃO INDIRETA**

(R\$ 1,00)

**DEMONSTRATIVO DAS DESPESAS POR FONTES DE RECURSOS, CONFORME OS PROJETOS, ATIVIDADES E OPERAÇÕES ESPECIAIS E AS CATEGORIAS ECONÔMICAS**  
**6600 - SEC. DE DESENV. ECONÔMICO, CIENTÍFICO E TEC., AGRICULTURA, PECUÁRIA E IRRIGAÇÃO - ENTIDADES JURISDICIONADAS**  
**6601 - AGÊNCIA GOIANA DE DEFESA AGROPECUÁRIA - AGRODEFESA**

CÓDIGO	ESPECIFICAÇÃO	TOTAL	PROJETOS	ATIVIDADES	OPERAÇÕES ESPECIAIS	CATEGORIA ECONÔMICA	
						CORRENTE	CAPITAL
00	RECEITAS ORDINARIAS	84.339.000		84.339.000		84.339.000	
20	RECURSOS DIRETAMENTE ARRECADADOS	20.310.000	2.698.000	17.512.000	100.000	18.292.000	2.018.000
90	CONVENIOS, AJUSTES E ACORDOS COM ORGAOS FEDERAIS	2.164.000		2.164.000		832.000	1.332.000
	<b>TOTAL</b>	<b>106.813.000</b>	<b>2.698.000</b>	<b>104.015.000</b>	<b>100.000</b>	<b>103.463.000</b>	<b>3.350.000</b>

## DEMONSTRATIVO DA RECEITA

R\$ 1,00

## 6602 - AGÊNCIA GOIANA DE ASSISTÊNCIA TÉCNICA, EXTENSÃO RURAL E PESQUISA AGROPECUÁRIA - EMATER

CÓDIGO	ESPECIFICAÇÃO	ALÍNEA / SUBALÍNEA	FONTE	CATEGORIA ECONÔMICA
1.0.0.0.00.00	RECEITAS CORRENTES			9.061.000
1.3.0.0.00.00	RECEITA PATRIMONIAL		456.000	
1.3.1.0.00.00	RECEITAS IMOBILIÁRIAS		26.000	
1.3.1.1.00.00	ALUGUÉIS		26.000	
1.3.1.1.01.00	ALUGUÉIS	26.000		
1.3.2.0.00.00	RECEITAS DE VALORES MOBILIÁRIOS		430.000	
1.3.2.5.00.00	REMUNERAÇÃO DE DEPÓSITOS BANCÁRIOS		430.000	
1.3.2.5.02.00	REMUNERAÇÃO DE DEPÓSITO DE RECURSOS NÃO VINCULADOS	430.000		
1.3.2.5.02.01	RECEITA DE REMUNERAÇÃO DE DEPÓSITOS DE POUPANÇA	100.000		
1.3.2.5.02.99	REMUNERAÇÃO DE OUTROS DEPÓSITOS DE RECURSOS NÃO VINCULADOS	330.000		
1.4.0.0.00.00	RECEITA AGROPECUÁRIA		495.000	
1.4.1.0.00.00	RECEITA DA PRODUÇÃO VEGETAL		215.000	
1.4.1.9.00.00	COMERCIALIZAÇÃO DE OUTROS PRODUTOS VEGETAIS		215.000	
1.4.1.9.01.00	COMERCIALIZAÇÃO DE OUTROS PRODUTOS VEGETAIS	215.000		
1.4.1.9.01.01	RECEITA DE COMERCIALIZAÇÃO DE SEMENTES E MUDAS	215.000		
1.4.9.0.00.00	OUTRAS RECEITAS AGROPECUÁRIAS		280.000	
1.4.9.0.01.00	OUTRAS RECEITAS AGROPECUÁRIAS	280.000		
1.4.9.0.01.01	RECEITAS DE ROYALTIES DA COMERCIALIZAÇÃO DE CULTIVARES	280.000		
1.6.0.0.00.00	RECEITA DE SERVIÇOS		3.957.000	
1.6.0.0.13.00	SERVIÇOS ADMINISTRATIVOS	1.000		
1.6.0.0.13.07	SERVIÇOS DE FOTOCÓPIAS OU CÓPIAS HELIOGRÁFICAS	1.000		
1.6.0.0.17.00	SERVIÇOS AGROPECUÁRIOS	136.000		
1.6.0.0.17.99	OUTROS SERVIÇOS AGROPECUÁRIOS	136.000		
1.6.0.0.20.00	SERVIÇOS DE CONSULTORIA, ASSISTÊNCIA TÉCNICA E ANÁLISE DE PROJETOS	3.040.000		
1.6.0.0.20.99	DEMAIS SERVIÇOS DE CONSULTORIA, ASSISTÊNCIA TÉCNICA E ANÁLISE DE PROJETOS	3.040.000		
1.6.0.0.21.00	SERVIÇOS DE HOSPEDAGEM E ALIMENTAÇÃO	779.000		
1.6.0.0.21.01	SERVIÇOS DE HOSPEDAGEM E ALIMENTAÇÃO	779.000		
1.6.0.0.99.00	OUTROS SERVIÇOS	1.000		
1.6.0.0.99.99	DEMAIS SERVIÇOS	1.000		
1.7.0.0.00.00	TRANSFERÊNCIAS CORRENTES		3.713.000	
1.7.6.0.00.00	TRANSFERÊNCIAS DE CONVÊNIO		3.713.000	
1.7.6.1.00.00	TRANSFERÊNCIAS DE CONVÊNIO DA UNIÃO E DE SUAS ENTIDADES		30.000	
1.7.6.1.99.00	OUTRAS TRANSFERÊNCIAS DE CONVÊNIO DA UNIÃO	30.000		
1.7.6.3.00.00	TRANSFERÊNCIAS DE CONVÊNIO DOS MUNICÍPIOS E DE SUAS ENTIDADES		3.673.000	
1.7.6.3.99.00	OUTRAS TRANSFERÊNCIAS DE CONVÊNIO DOS MUNICÍPIOS	3.673.000		
1.7.6.9.00.00	OUTRAS TRANSFERÊNCIAS DE CONVÊNIO		10.000	
1.7.6.9.99.00	OUTRAS TRANSFERÊNCIAS DE CONVÊNIO	10.000		
1.9.0.0.00.00	OUTRAS RECEITAS CORRENTES		440.000	
1.9.1.0.00.00	MULTAS E JUROS DE MORA		3.000	





**DEMONSTRATIVO DA RECEITA**

R\$ 1,00

**6602 - AGÊNCIA GOIANA DE ASSISTÊNCIA TÉCNICA, EXTENSÃO RURAL E PESQUISA AGROPECUÁRIA - EMATER**

<b>CÓDIGO</b>	<b>ESPECIFICAÇÃO</b>	<b>ALÍNEA / SUBALÍNEA</b>	<b>FONTE</b>	<b>CATEGORIA ECONÔMICA</b>
1.9.1.9.00.00	MULTAS DE OUTRAS ORIGENS		3.000	
1.9.1.9.27.00	MULTAS E JUROS PREVISTOS EM CONTRATOS	2.000		
1.9.1.9.27.01	MULTAS PREVISTAS EM CONTRATOS	1.000		
1.9.1.9.27.02	JUROS PREVISTOS EM CONTRATOS	1.000		
1.9.1.9.99.00	OUTRAS MULTAS	1.000		
1.9.1.9.99.99	DEMAIS MULTAS	1.000		
1.9.2.0.00.00	INDENIZAÇÕES E RESTITUIÇÕES		436.000	
1.9.2.1.00.00	INDENIZAÇÕES		1.000	
1.9.2.1.06.00	INDENIZAÇÕES POR DANOS CAUSADOS AO PATRIMÔNIO PÚBLICO	1.000		
1.9.2.2.00.00	RESTITUIÇÕES		435.000	
1.9.2.2.99.00	OUTRAS RESTITUIÇÕES	435.000		
1.9.2.2.99.02	RESTITUIÇÃO DE PAGAMENTOS INDEVIDOS	15.000		
1.9.2.2.99.99	DEMAIS RESTITUIÇÕES	420.000		
1.9.9.0.00.00	RECEITAS DIVERSAS		1.000	
1.9.9.0.99.00	OUTRAS RECEITAS	1.000		
1.9.9.0.99.99	DEMAIS RECEITAS	1.000		
<b>2.0.0.0.00.00</b>	<b>RECEITAS DE CAPITAL</b>			<b>515.000</b>
2.2.0.0.00.00	ALIENAÇÃO DE BENS		2.000	
2.2.1.0.00.00	ALIENAÇÃO DE BENS MÓVEIS		1.000	
2.2.1.9.00.00	ALIENAÇÃO DE OUTROS BENS MÓVEIS		1.000	
2.2.1.9.01.00	ALIENAÇÃO DE OUTROS BENS MÓVEIS	1.000		
2.2.2.0.00.00	ALIENAÇÃO DE BENS IMÓVEIS		1.000	
2.2.2.9.00.00	ALIENAÇÃO DE OUTROS BENS IMÓVEIS		1.000	
2.2.2.9.01.00	ALIENAÇÃO DE OUTROS BENS IMÓVEIS	1.000		
2.4.0.0.00.00	TRANSFERÊNCIAS DE CAPITAL		512.000	
2.4.7.0.00.00	TRANSFERÊNCIAS DE CONVÊNIO		512.000	
2.4.7.1.00.00	TRANSFERÊNCIAS DE CONVÊNIO DA UNIÃO E DE SUAS ENTIDADES		50.000	
2.4.7.1.99.00	OUTRAS TRANSFERÊNCIAS DE CONVÊNIO DA UNIÃO	50.000		
2.4.7.3.00.00	TRANSFERÊNCIAS DE CONVÊNIO DOS MUNICÍPIOS E DE SUAS ENTIDADES		452.000	
2.4.7.3.99.00	OUTRAS TRANSFERÊNCIAS DE CONVÊNIO DOS MUNICÍPIOS	452.000		
2.4.7.4.00.00	TRANSFERÊNCIAS DE CONVÊNIO DE INSTITUIÇÕES PRIVADAS		10.000	
2.4.7.4.99.00	OUTRAS TRANSFERÊNCIAS DE CONVÊNIO DE INSTITUIÇÕES PRIVADAS	10.000		
2.5.0.0.00.00	OUTRAS RECEITAS DE CAPITAL		1.000	
2.5.9.0.00.00	OUTRAS RECEITAS		1.000	
2.5.9.0.90.00	DEMAIS RECEITAS	1.000		
2.5.9.0.90.99	DEMAIS RECEITAS	1.000		
	<b>TOTAL DA RECEITA</b>			<b>9.576.000</b>

**ADMINISTRAÇÃO INDIRETA**

(R\$ 1,00)

**DEMONSTRATIVO DAS DESPESAS POR FONTES DE RECURSOS, CONFORME OS PROJETOS, ATIVIDADES E OPERAÇÕES ESPECIAIS E AS CATEGORIAS ECONÔMICAS****6600 - SEC. DE DESENV. ECONÔMICO, CIENTÍFICO E TEC., AGRICULTURA, PECUÁRIA E IRRIGAÇÃO - ENTIDADES JURISDICIONADAS****6602 - AGÊNCIA GOIANA DE ASSISTÊNCIA TÉCNICA, EXTENSÃO RURAL E PESQUISA AGROPECUÁRIA - EMATER**

CÓDIGO	ESPECIFICAÇÃO	TOTAL	PROJETOS	ATIVIDADES	OPERAÇÕES ESPECIAIS	CATEGORIA ECONÔMICA	
						CORRENTE	CAPITAL
00	RECEITAS ORDINARIAS	80.689.000		80.579.000	110.000	73.833.000	6.856.000
20	RECURSOS DIRETAMENTE ARRECADADOS	5.351.000		5.321.000	30.000	4.886.000	465.000
90	CONVENIOS, AJUSTES E ACORDOS COM ORGAOS FEDERAIS	80.000		80.000		30.000	50.000
91	CONVENIOS, AJUSTES E ACORDOS COM ORGAOS MUNICIPAIS	4.125.000		4.125.000		3.673.000	452.000
92	OUTROS CONVENIOS, AJUSTES E ACORDOS	20.000		20.000		10.000	10.000
	<b>TOTAL</b>	<b>90.265.000</b>		<b>90.125.000</b>	<b>140.000</b>	<b>82.432.000</b>	<b>7.833.000</b>



**DEMONSTRATIVO DA RECEITA**

R\$ 1,00

**6603 - GOIÁS TURISMO - AGÊNCIA ESTADUAL DE TURISMO**

<b>CÓDIGO</b>	<b>ESPECIFICAÇÃO</b>	<b>ALÍNEA / SUBALÍNEA</b>	<b>FONTE</b>	<b>CATEGORIA ECONÔMICA</b>
<b>1.0.0.0.00.00</b>	<b>RECEITAS CORRENTES</b>			<b>4.480.000</b>
1.3.0.0.00.00	RECEITA PATRIMONIAL		746.000	
1.3.1.0.00.00	RECEITAS IMOBILIÁRIAS		1.000	
1.3.1.1.00.00	ALUGUÉIS		1.000	
1.3.1.1.01.00	ALUGUÉIS	1.000		
1.3.2.0.00.00	RECEITAS DE VALORES MOBILIÁRIOS		745.000	
1.3.2.5.00.00	REMUNERAÇÃO DE DEPÓSITOS BANCÁRIOS		745.000	
1.3.2.5.02.00	REMUNERAÇÃO DE DEPÓSITO DE RECURSOS NÃO VINCULADOS	745.000		
1.3.2.5.02.01	RECEITA DE REMUNERAÇÃO DE DEPÓSITOS DE POUPANÇA	715.000		
1.3.2.5.02.99	REMUNERAÇÃO DE OUTROS DEPÓSITOS DE RECURSOS NÃO VINCULADOS	30.000		
1.7.0.0.00.00	TRANSFERÊNCIAS CORRENTES		1.814.000	
1.7.6.0.00.00	TRANSFERÊNCIAS DE CONVÊNIOS		1.814.000	
1.7.6.1.00.00	TRANSFERÊNCIAS DE CONVÊNIOS DA UNIÃO E DE SUAS ENTIDADES		1.794.000	
1.7.6.1.99.00	OUTRAS TRANSFERÊNCIAS DE CONVÊNIOS DA UNIÃO	1.794.000		
1.7.6.3.00.00	TRANSFERÊNCIAS DE CONVÊNIOS DOS MUNICÍPIOS E DE SUAS ENTIDADES		10.000	
1.7.6.3.99.00	OUTRAS TRANSFERÊNCIAS DE CONVÊNIOS DOS MUNICÍPIOS	10.000		
1.7.6.9.00.00	OUTRAS TRANSFERÊNCIAS DE CONVÊNIOS		10.000	
1.7.6.9.99.00	OUTRAS TRANSFERÊNCIAS DE CONVÊNIOS	10.000		
1.9.0.0.00.00	OUTRAS RECEITAS CORRENTES		1.920.000	
1.9.9.0.00.00	RECEITAS DIVERSAS		1.920.000	
1.9.9.0.99.00	OUTRAS RECEITAS	1.920.000		
1.9.9.0.99.99	DEMAIS RECEITAS	1.920.000		
<b>2.0.0.0.00.00</b>	<b>RECEITAS DE CAPITAL</b>			<b>1.716.000</b>
2.4.0.0.00.00	TRANSFERÊNCIAS DE CAPITAL		1.716.000	
2.4.7.0.00.00	TRANSFERÊNCIAS DE CONVÊNIOS		1.716.000	
2.4.7.1.00.00	TRANSFERÊNCIAS DE CONVÊNIOS DA UNIÃO E DE SUAS ENTIDADES		1.706.000	
2.4.7.1.99.00	OUTRAS TRANSFERÊNCIAS DE CONVÊNIOS DA UNIÃO	1.706.000		
2.4.7.9.00.00	TRANSFERÊNCIAS DE CONVÊNIOS COM OUTRAS ENTIDADES		10.000	
2.4.7.9.99.00	OUTRAS TRANSFERÊNCIAS DE CONVÊNIOS COM OUTRAS ENTIDADES	10.000		
	<b>TOTAL DA RECEITA</b>			<b>6.196.000</b>

**ADMINISTRAÇÃO INDIRETA**

(R\$ 1,00)

DEMONSTRATIVO DAS DESPESAS POR FONTES DE RECURSOS, CONFORME OS PROJETOS, ATIVIDADES E OPERAÇÕES ESPECIAIS E AS CATEGORIAS ECONÔMICAS

6600 - SEC. DE DESENV. ECONÔMICO, CIENTÍFICO E TEC., AGRICULTURA, PECUÁRIA E IRRIGAÇÃO - ENTIDADES JURISDICIONADAS

6603 - GOIÁS TURISMO - AGÊNCIA ESTADUAL DE TURISMO

CÓDIGO	ESPECIFICAÇÃO	TOTAL	PROJETOS	ATIVIDADES	OPERAÇÕES ESPECIAIS	CATEGORIA ECONÔMICA	
						CORRENTE	CAPITAL
00	RECEITAS ORDINARIAS	7.383.000		7.287.000	96.000	7.233.000	150.000
01	RECURSOS DECORRENTES DE ALIENAÇÃO DE ATIVOS DA ADMINISTRAÇÃO DIRETA - PAI	10.000		10.000			10.000
10	OPERACOES DE CREDITO INTERNAS	20.000.000		20.000.000		3.000.000	17.000.000
20	RECURSOS DIRETAMENTE ARRECADADOS	746.000		736.000	10.000	378.000	368.000
25	RECURSOS DECORRENTES DE TRANSFERÊNCIAS DE AUTARQUIAS E FUNDOS ESPECIAIS - PAI	1.920.000		1.920.000		1.910.000	10.000
90	CONVENIOS, AJUSTES E ACORDOS COM ORGAOS FEDERAIS	3.500.000		3.500.000		1.794.000	1.706.000
91	CONVENIOS, AJUSTES E ACORDOS COM ORGAOS MUNICIPAIS	10.000		10.000		10.000	
92	OUTROS CONVENIOS, AJUSTES E ACORDOS	20.000		20.000		10.000	10.000
	<b>TOTAL</b>	<b>33.589.000</b>		<b>33.483.000</b>	<b>106.000</b>	<b>14.335.000</b>	<b>19.254.000</b>



DEMONSTRATIVO DA RECEITA

R\$ 1,00

6604 - JUNTA COMERCIAL DO ESTADO DE GOIÁS - JUCEG

CÓDIGO	ESPECIFICAÇÃO	ALÍNEA / SUBALÍNEA	FONTE	CATEGORIA ECONÔMICA
1.0.0.0.00.00	RECEITAS CORRENTES			27.281.000
1.1.0.0.00.00	RECEITA TRIBUTÁRIA		26.995.000	
1.1.2.0.00.00	TAXAS		26.995.000	
1.1.2.2.00.00	TAXAS PELA PRESTAÇÃO DE SERVIÇOS		26.995.000	
1.1.2.2.99.00	OUTRAS TAXAS PELA PRESTAÇÃO DE SERVIÇOS	26.995.000		
1.1.2.2.99.05	TAXA DE SERVIÇOS ESTADUAIS	20.675.000		
1.1.2.2.99.19	TAXA DE EXPEDIÇÃO DE DOCUMENTOS	5.971.000		
1.1.2.2.99.99	DEMAIS TAXAS PELA PRESTAÇÃO DE SERVIÇOS	349.000		
1.3.0.0.00.00	RECEITA PATRIMONIAL		250.000	
1.3.2.0.00.00	RECEITAS DE VALORES MOBILIÁRIOS		250.000	
1.3.2.5.00.00	REMUNERAÇÃO DE DEPÓSITOS BANCÁRIOS		250.000	
1.3.2.5.02.00	REMUNERAÇÃO DE DEPÓSITO DE RECURSOS NÃO VINCULADOS	250.000		
1.3.2.5.02.99	REMUNERAÇÃO DE OUTROS DEPÓSITOS DE RECURSOS NÃO VINCULADOS	250.000		
1.9.0.0.00.00	OUTRAS RECEITAS CORRENTES		36.000	
1.9.2.0.00.00	INDENIZAÇÕES E RESTITUIÇÕES		36.000	
1.9.2.1.00.00	INDENIZAÇÕES		26.000	
1.9.2.1.99.00	OUTRAS INDENIZAÇÕES	26.000		
1.9.2.1.99.99	DEMAIS INDENIZAÇÕES	26.000		
1.9.2.2.00.00	RESTITUIÇÕES		10.000	
1.9.2.2.99.00	OUTRAS RESTITUIÇÕES	10.000		
1.9.2.2.99.02	RESTITUIÇÃO DE PAGAMENTOS INDEVIDOS	10.000		
	<b>TOTAL DA RECEITA</b>			<b>27.281.000</b>

**ADMINISTRAÇÃO INDIRETA**

(R\$ 1,00)

**DEMONSTRATIVO DAS DESPESAS POR FONTES DE RECURSOS, CONFORME OS PROJETOS, ATIVIDADES E OPERAÇÕES ESPECIAIS E AS CATEGORIAS ECONÔMICAS**
**6600 - SEC. DE DESENV. ECONÔMICO, CIENTÍFICO E TEC., AGRICULTURA, PECUÁRIA E IRRIGAÇÃO - ENTIDADES JURISDICIONADAS**
**6604 - JUNTA COMERCIAL DO ESTADO DE GOIÁS - JUCEG**

CÓDIGO	ESPECIFICAÇÃO	TOTAL	PROJETOS	ATIVIDADES	OPERAÇÕES ESPECIAIS	CATEGORIA ECONÔMICA	
						CORRENTE	CAPITAL
20	RECURSOS DIRETAMENTE ARRECADADOS	27.281.000	2.500.000	24.181.000	600.000	23.600.000	3.681.000
	<b>TOTAL</b>	<b>27.281.000</b>	<b>2.500.000</b>	<b>24.181.000</b>	<b>600.000</b>	<b>23.600.000</b>	<b>3.681.000</b>



**DEMONSTRATIVO DA RECEITA**

R\$ 1,00

**6605 - FUNDAÇÃO DE AMPARO A PESQUISA DO ESTADO DE GOIÁS - FAPEG**

<b>CÓDIGO</b>	<b>ESPECIFICAÇÃO</b>	<b>ALÍNEA / SUBALÍNEA</b>	<b>FONTE</b>	<b>CATEGORIA ECONÔMICA</b>
<b>1.0.0.0.00.00</b>	<b>RECEITAS CORRENTES</b>			<b>5.082.000</b>
1.3.0.0.00.00	RECEITA PATRIMONIAL		800.000	
1.3.2.0.00.00	RECEITAS DE VALORES MOBILIÁRIOS		800.000	
1.3.2.5.00.00	REMUNERAÇÃO DE DEPÓSITOS BANCÁRIOS		800.000	
1.3.2.5.02.00	REMUNERAÇÃO DE DEPÓSITO DE RECURSOS NÃO VINCULADOS	800.000		
1.3.2.5.02.01	RECEITA DE REMUNERAÇÃO DE DEPÓSITOS DE POUPANÇA	750.000		
1.3.2.5.02.99	REMUNERAÇÃO DE OUTROS DEPÓSITOS DE RECURSOS NÃO VINCULADOS	50.000		
1.7.0.0.00.00	TRANSFERÊNCIAS CORRENTES		4.132.000	
1.7.6.0.00.00	TRANSFERÊNCIAS DE CONVÊNIOS		4.132.000	
1.7.6.1.00.00	TRANSFERÊNCIAS DE CONVÊNIOS DA UNIÃO E DE SUAS ENTIDADES		4.112.000	
1.7.6.1.99.00	OUTRAS TRANSFERÊNCIAS DE CONVÊNIOS DA UNIÃO	4.112.000		
1.7.6.9.00.00	OUTRAS TRANSFERÊNCIAS DE CONVÊNIOS		20.000	
1.7.6.9.99.00	OUTRAS TRANSFERÊNCIAS DE CONVÊNIOS	20.000		
1.9.0.0.00.00	OUTRAS RECEITAS CORRENTES		150.000	
1.9.2.0.00.00	INDENIZAÇÕES E RESTITUIÇÕES		150.000	
1.9.2.2.00.00	RESTITUIÇÕES		150.000	
1.9.2.2.99.01	OUTRAS RESTITUIÇÕES	150.000		
1.9.2.2.99.02	RESTITUIÇÃO DE PAGAMENTOS INDEVIDOS	150.000		
<b>2.0.0.0.00.00</b>	<b>RECEITAS DE CAPITAL</b>			<b>3.398.000</b>
2.4.0.0.00.00	TRANSFERÊNCIAS DE CAPITAL		3.398.000	
2.4.7.0.00.00	TRANSFERÊNCIAS DE CONVÊNIOS		3.398.000	
2.4.7.1.00.00	TRANSFERÊNCIAS DE CONVÊNIOS DA UNIÃO E DE SUAS ENTIDADES		3.388.000	
2.4.7.1.99.00	OUTRAS TRANSFERÊNCIAS DE CONVÊNIOS DA UNIÃO	3.388.000		
2.4.7.9.00.00	TRANSFERÊNCIAS DE CONVÊNIOS COM OUTRAS ENTIDADES		10.000	
2.4.7.9.99.00	OUTRAS TRANSFERÊNCIAS DE CONVÊNIOS COM OUTRAS ENTIDADES	10.000		
	<b>TOTAL DA RECEITA</b>			<b>8.480.000</b>

**ADMINISTRAÇÃO INDIRETA**

(R\$ 1,00)

**DEMONSTRATIVO DAS DESPESAS POR FONTES DE RECURSOS, CONFORME OS PROJETOS, ATIVIDADES E OPERAÇÕES ESPECIAIS E AS CATEGORIAS ECONÔMICAS**
**6600 - SEC. DE DESENV. ECONÔMICO, CIENTÍFICO E TEC., AGRICULTURA, PECUÁRIA E IRRIGAÇÃO - ENTIDADES JURISDICIONADAS**
**6605 - FUNDAÇÃO DE AMPARO A PESQUISA DO ESTADO DE GOIÁS - FAPEG**

CÓDIGO	ESPECIFICAÇÃO	TOTAL	PROJETOS	ATIVIDADES	OPERAÇÕES ESPECIAIS	CATEGORIA ECONÔMICA	
						CORRENTE	CAPITAL
00	RECEITAS ORDINARIAS	52.858.000	600.000	52.258.000		39.688.000	13.170.000
20	RECURSOS DIRETAMENTE ARRECADADOS	950.000	20.000	930.000		890.000	60.000
90	CONVENIOS, AJUSTES E ACORDOS COM ORGAOS FEDERAIS	7.500.000		7.500.000		4.112.000	3.388.000
92	OUTROS CONVENIOS, AJUSTES E ACORDOS	30.000		30.000		20.000	10.000
	<b>TOTAL</b>	<b>61.338.000</b>	<b>620.000</b>	<b>60.718.000</b>		<b>44.710.000</b>	<b>16.628.000</b>





DEMONSTRATIVO DA RECEITA

R\$ 1,00

6606 - UNIVERSIDADE ESTADUAL DE GOIÁS - UEG

CÓDIGO	ESPECIFICAÇÃO	ALÍNEA / SUBALÍNEA	FONTE	CATEGORIA ECONÔMICA
1.0.0.0.00.00	RECEITAS CORRENTES			4.381.000
1.3.0.0.00.00	RECEITA PATRIMONIAL		774.000	
1.3.1.0.00.00	RECEITAS IMOBILIÁRIAS		69.000	
1.3.1.1.00.00	ALUGUÉIS		69.000	
1.3.1.1.01.00	ALUGUÉIS	69.000		
1.3.2.0.00.00	RECEITAS DE VALORES MOBILIÁRIOS		705.000	
1.3.2.2.00.00	DIVIDENDOS		1.000	
1.3.2.2.01.00	DIVIDENDOS	1.000		
1.3.2.5.00.00	REMUNERAÇÃO DE DEPÓSITOS BANCÁRIOS		704.000	
1.3.2.5.01.00	REMUNERAÇÃO DE DEPÓSITOS DE RECURSOS VINCULADOS	603.000		
1.3.2.5.01.01	RECEITA DE REMUNERAÇÃO DE DEPÓSITOS DE POUPANÇA	234.000		
1.3.2.5.01.99	RECEITA DE REMUNERAÇÃO DE OUTROS DEPÓSITOS BANCÁRIOS DE RECURSOS VINCULADOS	369.000		
1.3.2.5.02.00	REMUNERAÇÃO DE DEPÓSITO DE RECURSOS NÃO VINCULADOS	101.000		
1.3.2.5.02.01	RECEITA DE REMUNERAÇÃO DE DEPÓSITOS DE POUPANÇA	1.000		
1.3.2.5.02.99	REMUNERAÇÃO DE OUTROS DEPÓSITOS DE RECURSOS NÃO VINCULADOS	100.000		
1.6.0.0.00.00	RECEITA DE SERVIÇOS		2.209.000	
1.6.0.0.13.00	SERVIÇOS ADMINISTRATIVOS	2.000		
1.6.0.0.13.01	SERVIÇOS DE INSCRIÇÃO EM CONCURSOS PÚBLICOS	1.000		
1.6.0.0.13.99	OUTROS SERVIÇOS ADMINISTRATIVOS	1.000		
1.6.0.0.16.00	SERVIÇOS EDUCACIONAIS	2.207.000		
1.6.0.0.16.02	INSCRIÇÃO AO CONCURSO VESTIBULAR	2.097.000		
1.6.0.0.16.99	OUTROS SERVIÇOS EDUCACIONAIS	110.000		
1.7.0.0.00.00	TRANSFERÊNCIAS CORRENTES		1.351.000	
1.7.3.0.00.00	TRANSFERÊNCIAS DE INSTITUIÇÕES PRIVADAS		1.000	
1.7.3.9.00.00	OUTRAS TRANSFERÊNCIAS DE INSTITUIÇÕES PRIVADAS		1.000	
1.7.3.9.08.00	DOAÇÕES DE PESSOAS JURÍDICAS	1.000		
1.7.3.9.08.01	DOAÇÕES DE PESSOAS JURÍDICAS	1.000		
1.7.6.0.00.00	TRANSFERÊNCIAS DE CONVÊNIOS		1.350.000	
1.7.6.1.00.00	TRANSFERÊNCIAS DE CONVÊNIOS DA UNIÃO E DE SUAS ENTIDADES		1.300.000	
1.7.6.1.02.00	TRANSFERÊNCIAS DE CONVÊNIOS DA UNIÃO DESTINADAS A PROGRAMAS DE EDUCAÇÃO	1.300.000		
1.7.6.4.00.00	TRANSFERÊNCIAS DE CONVÊNIOS DE INSTITUIÇÕES PRIVADAS		5.000	
1.7.6.4.99.00	OUTRAS TRANSFERÊNCIAS DE CONVÊNIOS DE INSTITUIÇÕES PRIVADAS	5.000		
1.7.6.9.00.00	OUTRAS TRANSFERÊNCIAS DE CONVÊNIOS		45.000	
1.7.6.9.99.00	OUTRAS TRANSFERÊNCIAS DE CONVÊNIOS	45.000		
1.9.0.0.00.00	OUTRAS RECEITAS CORRENTES		47.000	
1.9.1.0.00.00	MULTAS E JUROS DE MORA		25.000	
1.9.1.9.00.00	MULTAS DE OUTRAS ORIGENS		25.000	
1.9.1.9.99.00	OUTRAS MULTAS	25.000		
1.9.1.9.99.99	DEMAIS MULTAS	25.000		
1.9.2.0.00.00	INDENIZAÇÕES E RESTITUIÇÕES		22.000	

## DEMONSTRATIVO DA RECEITA

R\$ 1,00

## 6606 - UNIVERSIDADE ESTADUAL DE GOIÁS - UEG

CÓDIGO	ESPECIFICAÇÃO	ALÍNEA / SUBALÍNEA	FONTE	CATEGORIA ECONÔMICA
1.9.2.2.00.00	RESTITUIÇÕES		22.000	
1.9.2.2.99.00	OUTRAS RESTITUIÇÕES	22.000		
1.9.2.2.99.02	RESTITUIÇÃO DE PAGAMENTOS INDEVIDOS	21.000		
1.9.2.2.99.99	DEMAIS RESTITUIÇÕES	1.000		
<b>2.0.0.0.00.00</b>	<b>RECEITAS DE CAPITAL</b>			<b>2.551.000</b>
2.2.0.0.00.00	ALIENAÇÃO DE BENS		1.000	
2.2.2.0.00.00	ALIENAÇÃO DE BENS IMÓVEIS		1.000	
2.2.2.5.00.00	ALIENAÇÃO DE IMÓVEIS URBANOS		1.000	
2.2.2.5.01.00	ALIENAÇÃO DE IMÓVEIS URBANOS	1.000		
2.4.0.0.00.00	TRANSFERÊNCIAS DE CAPITAL		2.550.000	
2.4.7.0.00.00	TRANSFERÊNCIAS DE CONVÊNIO		2.550.000	
2.4.7.1.00.00	TRANSFERÊNCIAS DE CONVÊNIO DA UNIÃO E DE SUAS ENTIDADES		2.200.000	
2.4.7.1.02.00	TRANSFERÊNCIAS DE CONVÊNIO DA UNIÃO DESTINADAS A PROGRAMAS DE EDUCAÇÃO	2.200.000		
2.4.7.4.00.00	TRANSFERÊNCIAS DE CONVÊNIO DE INSTITUIÇÕES PRIVADAS		50.000	
2.4.7.4.99.00	OUTRAS TRANSFERÊNCIAS DE CONVÊNIO DE INSTITUIÇÕES PRIVADAS	50.000		
2.4.7.9.00.00	TRANSFERÊNCIAS DE CONVÊNIO COM OUTRAS ENTIDADES		300.000	
2.4.7.9.99.00	OUTRAS TRANSFERÊNCIAS DE CONVÊNIO COM OUTRAS ENTIDADES	300.000		
<b>7.0.0.0.00.00</b>	<b>RECEITAS CORRENTES INTRA-ORÇAMENTÁRIAS</b>			<b>22.000.000</b>
7.6.0.0.00.00	RECEITA DE SERVIÇOS		22.000.000	
7.6.0.0.13.00	SERVIÇOS ADMINISTRATIVOS	22.000.000		
7.6.0.0.13.99	OUTROS SERVIÇOS ADMINISTRATIVOS	22.000.000		
	<b>TOTAL DA RECEITA</b>			<b>28.932.000</b>



**ADMINISTRAÇÃO INDIRETA**

(R\$ 1,00)

**DEMONSTRATIVO DAS DESPESAS POR FONTES DE RECURSOS, CONFORME OS PROJETOS, ATIVIDADES E OPERAÇÕES ESPECIAIS E AS CATEGORIAS ECONÔMICAS**  
**6600 - SEC. DE DESENV. ECONÔMICO, CIENTÍFICO E TEC., AGRICULTURA, PECUÁRIA E IRRIGAÇÃO - ENTIDADES JURISDICIONADAS**  
**6606 - UNIVERSIDADE ESTADUAL DE GOIÁS - UEG**

CÓDIGO	ESPECIFICAÇÃO	TOTAL	PROJETOS	ATIVIDADES	OPERAÇÕES ESPECIAIS	CATEGORIA ECONÔMICA	
						CORRENTE	CAPITAL
00	RECEITAS ORDINARIAS	269.370.000	16.250.000	252.370.000	750.000	237.510.000	31.860.000
20	RECURSOS DIRETAMENTE ARRECADADOS	25.032.000	100.000	24.882.000	50.000	24.572.000	460.000
90	CONVENIOS, AJUSTES E ACORDOS COM ORGAOS FEDERAIS	3.500.000	340.000	3.160.000		1.300.000	2.200.000
92	OUTROS CONVENIOS, AJUSTES E ACORDOS	400.000		400.000		50.000	350.000
<b>TOTAL</b>		<b>298.302.000</b>	<b>16.690.000</b>	<b>280.812.000</b>	<b>800.000</b>	<b>263.432.000</b>	<b>34.870.000</b>

**ADMINISTRAÇÃO INDIRETA**

(R\$ 1,00)

**DEMONSTRATIVO DAS DESPESAS POR FONTES DE RECURSOS, CONFORME OS PROJETOS, ATIVIDADES E OPERAÇÕES ESPECIAIS E AS CATEGORIAS ECONÔMICAS**  
**6700 - SEC. MEIO AMBIENTE, REC. HÍDRICOS, INFRAES., CIDADES E ASSUNTOS METROPOLITANOS - ENTIDADES JURISDICIONADAS**

CÓDIGO	ESPECIFICAÇÃO	TOTAL	PROJETOS	ATIVIDADES	OPERAÇÕES ESPECIAIS	CATEGORIA ECONÔMICA	
						CORRENTE	CAPITAL
00	RECEITAS ORDINARIAS	102.813.000	13.958.000	81.855.000	7.000.000	96.599.000	6.214.000
01	RECURSOS DECORRENTES DE ALIENAÇÃO DE ATIVOS DA ADMINISTRAÇÃO DIRETA - PAI	61.469.000	59.469.000	2.000.000			61.469.000
10	OPERACOES DE CREDITO INTERNAS	726.189.000	616.189.000	110.000.000		20.000.000	706.189.000
17	COTA-PARTE DA CONTRIBUIÇÃO DE INTERVENÇÃO NO DOMINIO ECONOMICO - CIDE	140.000	100.000	40.000			140.000
18	COTA-PARTE DO FUNDO ESPECIAL DO PETRÓLEO - FEP	9.090.000	9.090.000				9.090.000
20	RECURSOS DIRETAMENTE ARRECADADOS	81.640.000	28.117.000	53.523.000		56.856.000	24.784.000
21	RECURSOS DECORRENTES DE ALIENAÇÃO DE ATIVOS DA ADMINISTRAÇÃO INDIRETA E FUNDOS ESPECIAIS - PAI	10.000	10.000				10.000
25	RECURSOS DECORRENTES DE TRANSFERÊNCIAS DE AUTARQUIAS E FUNDOS ESPECIAIS - PAI	169.570.000	89.570.000	80.000.000		20.000.000	149.570.000
90	CONVENIOS, AJUSTES E ACORDOS COM ORGAOS FEDERAIS	60.000	50.000	10.000		10.000	50.000
91	CONVENIOS, AJUSTES E ACORDOS COM ORGAOS MUNICIPAIS	70.000	70.000			10.000	60.000
92	OUTROS CONVENIOS, AJUSTES E ACORDOS	50.000.000	49.968.000	32.000		24.974.000	25.026.000
	<b>TOTAL</b>	<b>1.201.051.000</b>	<b>866.591.000</b>	<b>327.460.000</b>	<b>7.000.000</b>	<b>218.449.000</b>	<b>982.602.000</b>



**DEMONSTRATIVO DA RECEITA**

R\$ 1,00

**6701 - AGÊNCIA GOIANA DE TRANSPORTES E OBRAS - AGETOP**

<b>CÓDIGO</b>	<b>ESPECIFICAÇÃO</b>	<b>ALÍNEA / SUBALÍNEA</b>	<b>FONTE</b>	<b>CATEGORIA ECONÔMICA</b>
<b>1.0.0.0.00.00</b>	<b>RECEITAS CORRENTES</b>			<b>276.214.000</b>
1.1.0.0.00.00	RECEITA TRIBUTÁRIA		9.942.000	
1.1.2.0.00.00	TAXAS		9.942.000	
1.1.2.1.00.00	TAXAS PELO EXERCÍCIO DO PODER DE POLÍCIA		395.000	
1.1.2.1.99.00	OUTRAS TAXAS PELO EXERCÍCIO DO PODER DE POLÍCIA	395.000		
1.1.2.1.99.04	TAXA DOS ATOS DE ADMINISTRAÇÃO GERAL	395.000		
1.1.2.2.00.00	TAXAS PELA PRESTAÇÃO DE SERVIÇOS		9.547.000	
1.1.2.2.99.00	OUTRAS TAXAS PELA PRESTAÇÃO DE SERVIÇOS	9.547.000		
1.1.2.2.99.05	TAXA DE SERVIÇOS ESTADUAIS	9.450.000		
1.1.2.2.99.09	TAXA DE SERVIÇOS DE VISTORIA	97.000		
1.3.0.0.00.00	RECEITA PATRIMONIAL		3.140.000	
1.3.1.0.00.00	RECEITAS IMOBILIÁRIAS		8.000	
1.3.1.1.00.00	ALUGUÉIS		8.000	
1.3.1.1.01.00	ALUGUÉIS	8.000		
1.3.2.0.00.00	RECEITAS DE VALORES MOBILIÁRIOS		3.128.000	
1.3.2.5.00.00	REMUNERAÇÃO DE DEPÓSITOS BANCÁRIOS		3.128.000	
1.3.2.5.01.00	REMUNERAÇÃO DE DEPÓSITOS DE RECURSOS VINCULADOS	326.000		
1.3.2.5.01.99	RECEITA DE REMUNERAÇÃO DE OUTROS DEPÓSITOS BANCÁRIOS DE RECURSOS VINCULADOS	326.000		
1.3.2.5.02.00	REMUNERAÇÃO DE DEPÓSITO DE RECURSOS NÃO VINCULADOS	2.802.000		
1.3.2.5.02.01	RECEITA DE REMUNERAÇÃO DE DEPÓSITOS DE POUPANÇA	5.000		
1.3.2.5.02.99	REMUNERAÇÃO DE OUTROS DEPÓSITOS DE RECURSOS NÃO VINCULADOS	2.797.000		
1.3.3.0.00.00	RECEITA DE CONCESSÕES E PERMISSÕES		4.000	
1.3.3.3.00.00	RECEITA DE CONCESSÕES E PERMISSÕES - DIREITOS DE USO DE BENS PÚBLICOS		4.000	
1.3.3.3.99.00	OUTRAS RECEITAS DE CONCESSÕES E PERMISSÕES - DIREITOS DE USO DE BENS PÚBLICOS	4.000		
1.3.3.3.99.01	OUTRAS RECEITAS DE CONCESSÕES E PERMISSÕES - DIREITOS DE USO DE BENS PÚBLICOS	4.000		
1.6.0.0.00.00	RECEITA DE SERVIÇOS		637.000	
1.6.0.0.13.00	SERVIÇOS ADMINISTRATIVOS	633.000		
1.6.0.0.13.07	SERVIÇOS DE FOTOCÓPIAS OU CÓPIAS HELIOGRÁFICAS	2.000		
1.6.0.0.13.99	OUTROS SERVIÇOS ADMINISTRATIVOS	631.000		
1.6.0.0.29.00	SERVIÇOS DE CADASTRAMENTO DE FORNECEDORES	4.000		
1.6.0.0.29.01	SERVIÇOS DE CADASTRAMENTO DE EMPRESAS	4.000		
1.7.0.0.00.00	TRANSFERÊNCIAS CORRENTES		24.994.000	
1.7.6.0.00.00	TRANSFERÊNCIAS DE CONVÊNIO		24.994.000	
1.7.6.1.00.00	TRANSFERÊNCIAS DE CONVÊNIO DA UNIÃO E DE SUAS ENTIDADES		10.000	
1.7.6.1.99.00	OUTRAS TRANSFERÊNCIAS DE CONVÊNIO DA UNIÃO	10.000		
1.7.6.3.00.00	TRANSFERÊNCIAS DE CONVÊNIO DOS MUNICÍPIOS E DE SUAS ENTIDADES		10.000	
1.7.6.3.99.00	OUTRAS TRANSFERÊNCIAS DE CONVÊNIO DOS MUNICÍPIOS	10.000		
1.7.6.9.00.00	OUTRAS TRANSFERÊNCIAS DE CONVÊNIO		24.974.000	

## DEMONSTRATIVO DA RECEITA

R\$ 1,00

## 6701 - AGÊNCIA GOIANA DE TRANSPORTES E OBRAS - AGETOP

CÓDIGO	ESPECIFICAÇÃO	ALÍNEA / SUBALÍNEA	FONTE	CATEGORIA ECONÔMICA
1.7.6.9.99.00	OUTRAS TRANSFERÊNCIAS DE CONVÊNIOS	24.974.000		
1.9.0.0.00.00	OUTRAS RECEITAS CORRENTES		237.501.000	
1.9.1.0.00.00	MULTAS E JUROS DE MORA		63.177.000	
1.9.1.9.00.00	MULTAS DE OUTRAS ORIGENS		63.177.000	
1.9.1.9.15.00	MULTAS PREVISTAS NA LEGISLAÇÃO DE TRÂNSITO	63.177.000		
1.9.1.9.15.01	MULTAS PREVISTAS NA LEGISLAÇÃO DE TRÂNSITO	63.177.000		
1.9.2.0.00.00	INDENIZAÇÕES E RESTITUIÇÕES		4.743.000	
1.9.2.2.00.00	RESTITUIÇÕES		4.743.000	
1.9.2.2.99.00	OUTRAS RESTITUIÇÕES	4.743.000		
1.9.2.2.99.02	RESTITUIÇÃO DE PAGAMENTOS INDEVIDOS	29.000		
1.9.2.2.99.99	DEMAIS RESTITUIÇÕES	4.714.000		
1.9.9.0.00.00	RECEITAS DIVERSAS		169.581.000	
1.9.9.0.02.00	RECEITA DE ÔNUS DE SUCUMBÊNCIA DE AÇÕES JUDICIAIS	1.000		
1.9.9.0.02.01	RECEITA DE HONORÁRIOS DE ADVOGADOS	1.000		
1.9.9.0.99.00	OUTRAS RECEITAS	169.580.000		
1.9.9.0.99.99	DEMAIS RECEITAS	169.580.000		
2.0.0.0.00.00	<b>RECEITAS DE CAPITAL</b>			25.136.000
2.4.0.0.00.00	TRANSFERÊNCIAS DE CAPITAL		25.136.000	
2.4.7.0.00.00	TRANSFERÊNCIAS DE CONVÊNIOS		25.136.000	
2.4.7.1.00.00	TRANSFERÊNCIAS DE CONVÊNIOS DA UNIÃO E DE SUAS ENTIDADES		50.000	
2.4.7.1.99.00	OUTRAS TRANSFERÊNCIAS DE CONVÊNIOS DA UNIÃO	50.000		
2.4.7.3.00.00	TRANSFERÊNCIAS DE CONVÊNIOS DOS MUNICÍPIOS E DE SUAS ENTIDADES		60.000	
2.4.7.3.99.00	OUTRAS TRANSFERÊNCIAS DE CONVÊNIOS DOS MUNICÍPIOS	60.000		
2.4.7.9.00.00	TRANSFERÊNCIAS DE CONVÊNIOS COM OUTRAS ENTIDADES		25.026.000	
2.4.7.9.99.00	OUTRAS TRANSFERÊNCIAS DE CONVÊNIOS COM OUTRAS ENTIDADES	25.026.000		
	<b>TOTAL DA RECEITA</b>			<b>301.350.000</b>



**ADMINISTRAÇÃO INDIRETA**

(R\$ 1,00)

**DEMONSTRATIVO DAS DESPESAS POR FONTES DE RECURSOS, CONFORME OS PROJETOS, ATIVIDADES E OPERAÇÕES ESPECIAIS E AS CATEGORIAS ECONÔMICAS**  
**6700 - SEC. MEIO AMBIENTE, REC. HÍDRICOS, INFRAES., CIDADES E ASSUNTOS METROPOLITANOS - ENTIDADES JURISDICIONADAS**  
**6701 - AGÊNCIA GOIANA DE TRANSPORTES E OBRAS - AGETOP**

CÓDIGO	ESPECIFICAÇÃO	TOTAL	PROJETOS	ATIVIDADES	OPERAÇÕES ESPECIAIS	CATEGORIA ECONÔMICA	
						CORRENTE	CAPITAL
00	RECEITAS ORDINARIAS	102.813.000	13.958.000	81.855.000	7.000.000	96.599.000	6.214.000
01	RECURSOS DECORRENTES DE ALIENAÇÃO DE ATIVOS DA ADMINISTRAÇÃO DIRETA - PAI	61.469.000	59.469.000	2.000.000			61.469.000
10	OPERACOES DE CREDITO INTERNAS	726.189.000	616.189.000	110.000.000		20.000.000	706.189.000
17	COTA-PARTE DA CONTRIBUIÇÃO DE INTERVENÇÃO NO DOMINIO ECONOMICO - CIDE	140.000	100.000	40.000			140.000
18	COTA-PARTE DO FUNDO ESPECIAL DO PETRÓLEO - FEP	9.090.000	9.090.000				9.090.000
20	RECURSOS DIRETAMENTE ARRECADADOS	81.640.000	28.117.000	53.523.000		56.856.000	24.784.000
21	RECURSOS DECORRENTES DE ALIENAÇÃO DE ATIVOS DA ADMINISTRAÇÃO INDIRETA E FUNDOS ESPECIAIS - PAI	10.000	10.000				10.000
25	RECURSOS DECORRENTES DE TRANSFERÊNCIAS DE AUTARQUIAS E FUNDOS ESPECIAIS - PAI	169.570.000	89.570.000	80.000.000		20.000.000	149.570.000
90	CONVENIOS, AJUSTES E ACORDOS COM ORGAOS FEDERAIS	60.000	50.000	10.000		10.000	50.000
91	CONVENIOS, AJUSTES E ACORDOS COM ORGAOS MUNICIPAIS	70.000	70.000			10.000	60.000
92	OUTROS CONVENIOS, AJUSTES E ACORDOS	50.000.000	49.968.000	32.000		24.974.000	25.026.000
<b>TOTAL</b>		<b>1.201.051.000</b>	<b>866.591.000</b>	<b>327.460.000</b>	<b>7.000.000</b>	<b>218.449.000</b>	<b>982.602.000</b>








## Orçamentos dos Fundos Especiais do Poder Executivo

**Goiás de terra boa e fértil...**









## Detalhamento da Receita e Despesa dos Fundos Especiais do Poder Executivo

**Goiás inovando na agropecuária...**







**DEMONSTRATIVO DA RECEITA - FUNDOS ESPECIAIS DO EXECUTIVO**

R\$ 1,00

<b>CÓDIGO</b>	<b>ESPECIFICAÇÃO</b>	<b>ALÍNEA / SUBALÍNEA</b>	<b>FONTE</b>	<b>CATEGORIA ECONÔMICA</b>
1.0.0.0.00.00	<b>RECEITAS CORRENTES</b>			2.418.089.000
1.1.0.0.00.00	RECEITA TRIBUTÁRIA		884.590.000	
1.1.1.0.00.00	IMPOSTOS		410.189.000	
1.1.1.3.00.00	IMPOSTOS S/ A PRODUÇÃO E A CIRCULAÇÃO		410.189.000	
1.1.1.3.02.00	IMPOSTO S/ OPERAÇÕES RELATIVAS A CIRCULAÇÃO DE MERCADORIAS E S/ PRESTAÇÕES DE SERVIÇOS DE TRANSPORTE INTERESTADUAL E INTERMUNICIPAL E DE COMUNICAÇÃO	410.189.000		
1.1.1.3.02.02	ADICIONAL ICMS - FUNDO ESTADUAL DE COMBATE À POBREZA	410.189.000		
1.1.2.0.00.00	TAXAS		474.401.000	
1.1.2.1.00.00	TAXAS PELO EXERCÍCIO DO PODER DE POLÍCIA		28.233.000	
1.1.2.1.21.00	TAXA DE CONTROLE E FISCALIZAÇÃO AMBIENTAL	25.000.000		
1.1.2.1.27.00	TAXA DE APREENSÃO E DEPÓSITO	550.000		
1.1.2.1.99.00	OUTRAS TAXAS PELO EXERCÍCIO DO PODER DE POLÍCIA	2.683.000		
1.1.2.1.99.03	TAXA DE INSPEÇÃO E FISCALIZAÇÃO	2.474.000		
1.1.2.1.99.04	TAXA DOS ATOS DE ADMINISTRAÇÃO GERAL	61.000		
1.1.2.1.99.99	DEMAIS TAXAS PELO EXERCÍCIO DO PODER DE POLÍCIA	148.000		
1.1.2.2.00.00	TAXAS PELA PRESTAÇÃO DE SERVIÇOS		446.168.000	
1.1.2.2.08.00	EMOLUMENTOS E CUSTAS JUDICIAIS	40.000		
1.1.2.2.08.01	EMOLUMENTOS E CUSTAS JUDICIAIS	40.000		
1.1.2.2.99.00	OUTRAS TAXAS PELA PRESTAÇÃO DE SERVIÇOS	446.128.000		
1.1.2.2.99.01	TAXA DE TRÂNSITO ANIMAL GTA	3.382.000		
1.1.2.2.99.02	TAXA DE TRÂNSITO VEGETAL - PTV/ATV	114.000		
1.1.2.2.99.04	TAXA DE REGISTRO DE AGROINDÚSTRIA	14.000		
1.1.2.2.99.05	TAXA DE SERVIÇOS ESTADUAIS	205.452.000		
1.1.2.2.99.10	TAXA DE ANTECIPAÇÃO - PRODUZIR	114.757.000		
1.1.2.2.99.11	TAXA DE ANTECIPAÇÃO - CENTROPRODUIR	3.517.000		
1.1.2.2.99.12	TAXA DE ANTECIPAÇÃO - COMEXPRODUIR	15.932.000		
1.1.2.2.99.13	TAXA DE ANTECIPAÇÃO - LOGPRODUIR	2.321.000		
1.1.2.2.99.14	TAXA DE ANTECIPAÇÃO - MICROPRODUIR	15.000		
1.1.2.2.99.15	EMOLUMENTOS FOMENTAR	2.581.000		
1.1.2.2.99.16	BOLSA GARANTIA FOMENTAR	85.014.000		
1.1.2.2.99.17	TAXA DE TRÂNSITO DE PRODUTOS E SUBPRODUTOS DE ORIGEM ANIMAL	22.000		
1.1.2.2.99.18	TAXA DE CADASTRO DE ESTABELECIMENTOS COMERCIAIS	74.000		
1.1.2.2.99.19	TAXA DE EXPEDIÇÃO DE DOCUMENTOS	40.000		
1.1.2.2.99.21	TAXA DE ANTECIPAÇÃO - PROGREDIR	1.354.000		
1.1.2.2.99.22	TAXA DE PRORROGAÇÃO DE PRAZO DE BENEFÍCIO	12.000		
1.1.2.2.99.23	TAXA DE UTILIZAÇÃO POTENCIAL DO SERVIÇO DE EXTINGÇÃO DE INCÊNDIO	11.368.000		
1.1.2.2.99.99	DEMAIS TAXAS PELA PRESTAÇÃO DE SERVIÇOS	159.000		
1.2.0.0.00.00	RECEITA DE CONTRIBUIÇÕES		606.872.000	
1.2.1.0.00.00	CONTRIBUIÇÕES SOCIAIS		606.872.000	
1.2.1.0.29.00	CONTRIBUIÇÕES PARA O REGIME PRÓPRIO DE PREVIDÊNCIA DO SERVIDOR PÚBLICO	606.595.000		
1.2.1.0.29.01	CONTRIBUIÇÃO PATRONAL DE SERVIDOR ATIVO CIVIL PARA O REGIME PRÓPRIO	601.000		

## DEMONSTRATIVO DA RECEITA - FUNDOS ESPECIAIS DO EXECUTIVO

R\$ 1,00

CÓDIGO	ESPECIFICAÇÃO	ALÍNEA / SUBALÍNEA	MONTE	CATEGORIA ECONÔMICA
1.2.1.0.29.02	CONTRIBUICAO PATRONAL DE SERVIDOR ATIVO MILITAR	1.000		
1.2.1.0.29.07	CONTRIBUIÇÃO DO SERVIDOR ATIVO CIVIL PARA O REGIME PRÓPRIO	383.000.000		
1.2.1.0.29.08	CONTRIBUIÇÃO DE SERVIDOR ATIVO MILITAR	143.000.000		
1.2.1.0.29.09	CONTRIBUIÇÕES DO SERVIDOR INATIVO CIVIL PARA O REGIME PRÓPRIO	41.001.000		
1.2.1.0.29.10	CONTRIBUIÇÕES DE SERVIDOR INATIVO MILITAR	15.200.000		
1.2.1.0.29.11	CONTRIBUIÇÕES DE PENSIONISTA CIVIL PARA O REGIME PRÓPRIO	21.001.000		
1.2.1.0.29.12	CONTRIBUIÇÕES DE PENSIONISTA MILITAR	2.790.000		
1.2.1.0.29.99	OUTRAS CONTRIBUICOES PREVIDENCIARIAS	1.000		
1.2.1.0.99.00	OUTRAS CONTRIBUIÇÕES SOCIAIS	277.000		
1.2.1.0.99.99	DEMAIS CONTRIBUIÇÕES SOCIAIS	277.000		
1.3.0.0.00.00	RECEITA PATRIMONIAL		71.410.000	
1.3.1.0.00.00	RECEITAS IMOBILIÁRIAS		629.000	
1.3.1.1.00.00	ALUGUÉIS		629.000	
1.3.1.1.01.00	ALUGUÉIS	629.000		
1.3.2.0.00.00	RECEITAS DE VALORES MOBILIÁRIOS		29.461.000	
1.3.2.2.00.00	DIVIDENDOS		1.000	
1.3.2.2.01.00	DIVIDENDOS	1.000		
1.3.2.5.00.00	REMUNERAÇÃO DE DEPÓSITOS BANCÁRIOS		29.460.000	
1.3.2.5.01.00	REMUNERAÇÃO DE DEPÓSITOS DE RECURSOS VINCULADOS	8.744.000		
1.3.2.5.01.03	RECEITA DE REMUNERAÇÃO DE DEPÓSITOS BANCÁRIOS DE RECURSOS VINCULADOS - FUNDO DE SAÚDE	8.550.000		
1.3.2.5.01.99	RECEITA DE REMUNERAÇÃO DE OUTROS DEPÓSITOS BANCÁRIOS DE RECURSOS VINCULADOS	194.000		
1.3.2.5.02.00	REMUNERAÇÃO DE DEPÓSITO DE RECURSOS NÃO VINCULADOS	20.716.000		
1.3.2.5.02.01	RECEITA DE REMUNERAÇÃO DE DEPÓSITOS DE POUPANÇA	1.967.000		
1.3.2.5.02.99	REMUNERAÇÃO DE OUTROS DEPÓSITOS DE RECURSOS NÃO VINCULADOS	18.749.000		
1.3.3.0.00.00	RECEITA DE CONCESSÕES E PERMISSÕES		41.320.000	
1.3.3.2.00.00	RECEITA DE CONCESSÕES E PERMISSÕES - EXPLORAÇÃO DE RECURSOS NATURAIS		28.578.000	
1.3.3.2.99.00	OUTRAS RECEITAS DE CONCESSÕES E PERMISSÕES - RECURSOS NATURAIS	28.578.000		
1.3.3.2.99.01	RECEITA DE CONCESSÕES E PERMISSÕES	28.578.000		
1.3.3.3.00.00	RECEITA DE CONCESSÕES E PERMISSÕES - DIREITOS DE USO DE BENS PÚBLICOS		12.689.000	
1.3.3.3.01.00	RECEITA DE CONCESSÃO DE DIREITO REAL DE USO DE ÁREA PÚBLICA	1.010.000		
1.3.3.3.01.01	RECEITA DE CONCESSÃO DE DIREITO REAL DE USO DE ÁREA PÚBLICA	1.010.000		
1.3.3.3.99.00	OUTRAS RECEITAS DE CONCESSÕES E PERMISSÕES - DIREITOS DE USO DE BENS PÚBLICOS	11.679.000		
1.3.3.3.99.01	OUTRAS RECEITAS DE CONCESSÕES E PERMISSÕES - DIREITOS DE USO DE BENS PÚBLICOS	11.679.000		
1.3.3.9.00.00	OUTRAS RECEITAS DE CONCESSÕES E PERMISSÕES		53.000	
1.3.3.9.99.00	OUTRAS RECEITAS DE CONCESSÕES E PERMISSÕES	53.000		



**DEMONSTRATIVO DA RECEITA - FUNDOS ESPECIAIS DO EXECUTIVO**

R\$ 1,00

<b>CÓDIGO</b>	<b>ESPECIFICAÇÃO</b>	<b>ALÍNEA / SUBALÍNEA</b>	<b>FONTES</b>	<b>CATEGORIA ECONÔMICA</b>
1.3.3.9.99.06	CONCESSÕES E PERMISSÕES DO FUNDER	53.000		
1.4.0.0.00.00	RECEITA AGROPECUÁRIA		96.000	
1.4.1.0.00.00	RECEITA DA PRODUÇÃO VEGETAL		51.000	
1.4.1.9.00.00	COMERCIALIZAÇÃO DE OUTROS PRODUTOS VEGETAIS		51.000	
1.4.1.9.01.00	COMERCIALIZAÇÃO DE OUTROS PRODUTOS VEGETAIS	51.000		
1.4.1.9.01.01	RECEITA DE COMERCIALIZAÇÃO DE SEMENTES E MUDAS	51.000		
1.4.9.0.00.00	OUTRAS RECEITAS AGROPECUÁRIAS		45.000	
1.4.9.0.01.00	OUTRAS RECEITAS AGROPECUÁRIAS	45.000		
1.4.9.0.01.01	RECEITAS DE ROYALTIES DA COMERCIALIZAÇÃO DE CULTIVARES	45.000		
1.6.0.0.00.00	RECEITA DE SERVIÇOS		135.246.000	
1.6.0.0.02.00	SERVIÇOS FINANCEIROS	65.865.000		
1.6.0.0.02.01	SERVIÇOS DE JUROS DE EMPRÉSTIMOS	65.865.000		
1.6.0.0.04.00	SERVIÇOS DE COMUNICAÇÃO	10.000		
1.6.0.0.04.01	SERVIÇOS DE PUBLICIDADE LEGAL	10.000		
1.6.0.0.05.00	SERVIÇOS DE SAÚDE	60.003.000		
1.6.0.0.05.01	SERVIÇOS HOSPITALARES	40.000.000		
1.6.0.0.05.04	SERVIÇOS AMBULATORIAIS	20.000.000		
1.6.0.0.05.99	OUTROS SERVIÇOS DE SAÚDE	3.000		
1.6.0.0.08.00	SERVIÇOS DE PROCESSAMENTO DE DADOS	4.074.000		
1.6.0.0.08.02	SERVIÇO DE UTILIZAÇÃO DO SISTEMA OPERACIONAL DO DETRAN	4.074.000		
1.6.0.0.13.00	SERVIÇOS ADMINISTRATIVOS	4.157.000		
1.6.0.0.13.01	SERVIÇOS DE INSCRIÇÃO EM CONCURSOS PÚBLICOS	4.100.000		
1.6.0.0.13.07	SERVIÇOS DE FOTOCOPIAS OU CÓPIAS HELIOGRÁFICAS	13.000		
1.6.0.0.13.99	OUTROS SERVIÇOS ADMINISTRATIVOS	44.000		
1.6.0.0.17.00	SERVIÇOS AGROPECUÁRIOS	76.000		
1.6.0.0.17.06	SERVIÇOS DE ANÁLISE LABORATORIAL	61.000		
1.6.0.0.17.99	OUTROS SERVIÇOS AGROPECUÁRIOS	15.000		
1.6.0.0.19.00	SERVIÇOS RECREATIVOS E CULTURAIS	396.000		
1.6.0.0.19.01	SERVIÇOS CULTURAIS	396.000		
1.6.0.0.20.00	SERVIÇOS DE CONSULTORIA, ASSISTÊNCIA TÉCNICA E ANÁLISE DE PROJETOS	561.000		
1.6.0.0.20.01	SERVIÇOS DE CONSULTORIA, ASSISTÊNCIA TÉCNICA E ANÁLISE DE PROJETOS - APLICAÇÕES LIVRES	33.000		
1.6.0.0.20.99	DEMAIS SERVIÇOS DE CONSULTORIA, ASSISTÊNCIA TÉCNICA E ANÁLISE DE PROJETOS	528.000		
1.6.0.0.21.00	SERVIÇOS DE HOSPEDAGEM E ALIMENTAÇÃO	103.000		
1.6.0.0.21.01	SERVIÇOS DE HOSPEDAGEM E ALIMENTAÇÃO	103.000		
1.6.0.0.99.00	OUTROS SERVIÇOS	1.000		
1.6.0.0.99.99	DEMAIS SERVIÇOS	1.000		
1.7.0.0.00.00	TRANSFERÊNCIAS CORRENTES		128.409.000	
1.7.2.0.00.00	TRANSFERÊNCIAS INTERGOVERNAMENTAIS		110.527.000	
1.7.2.1.00.00	TRANSFERÊNCIAS DA UNIÃO		110.502.000	
1.7.2.1.33.00	TRANSFERÊNCIA DE RECURSOS DO SISTEMA ÚNICO DE SAÚDE/SUS - REPASSES FUNDO A FUNDO	110.442.000		
1.7.2.1.33.01	TRANSFERÊNCIA DE RECURSOS DO SISTEMA ÚNICO DE	1.800.000		



## DEMONSTRATIVO DA RECEITA - FUNDOS ESPECIAIS DO EXECUTIVO

R\$ 1,00

CÓDIGO	ESPECIFICAÇÃO	ALÍNEA / SUBALÍNEA	FONTE	CATEGORIA ECONÔMICA
1.7.2.1.33.11	SAÚDE/SUS - REPASSES FUNDO A FUNDO			
	ATENÇÃO BÁSICA	144.000		
1.7.2.1.33.12	ATENÇÃO DE MAC AMBULATORIAL E HOSPITALAR	58.000.000		
1.7.2.1.33.13	VIGILÂNCIA EM SAÚDE	13.800.000		
1.7.2.1.33.14	ASSISTÊNCIA FARMACÊUTICA	27.000.000		
1.7.2.1.33.15	GESTÃO DO SUS	9.698.000		
1.7.2.1.99.00	OUTRAS TRANSFERÊNCIAS DA UNIÃO	60.000		
1.7.2.1.99.99	DEMAIS TRANSFERÊNCIAS DA UNIÃO	60.000		
1.7.2.3.00.00	TRANSFERÊNCIAS DOS MUNICÍPIOS		25.000	
1.7.2.3.99.00	OUTRAS TRANSFERÊNCIAS DOS MUNICÍPIOS	25.000		
1.7.2.3.99.01	TRANSFERÊNCIAS DOS MUNICÍPIOS PARA O FUNDO DE TRANSPORTES	25.000		
1.7.3.0.00.00	TRANSFERÊNCIAS DE INSTITUIÇÕES PRIVADAS		9.090.000	
1.7.3.9.00.00	OUTRAS TRANSFERÊNCIAS DE INSTITUIÇÕES PRIVADAS		9.090.000	
1.7.3.9.01.00	OUTRAS TRANSFERÊNCIAS DE PESSOAS JURÍDICAS	10.000		
1.7.3.9.01.99	OUTRAS TRANSFERÊNCIAS E INSTITUIÇÕES PRIVADAS	10.000		
1.7.3.9.08.00	DOAÇÕES DE PESSOAS JURÍDICAS	9.080.000		
1.7.3.9.08.01	DOAÇÕES DE PESSOAS JURÍDICAS	9.080.000		
1.7.5.0.00.00	TRANSFERÊNCIAS DE PESSOAS		749.000	
1.7.5.1.00.00	TRANSFERÊNCIAS E DOAÇÕES		749.000	
1.7.5.1.01.00	OUTRAS TRANSFERÊNCIAS E DOAÇÕES	749.000		
1.7.5.1.01.01	TRANSFERÊNCIAS DE PESSOAS FÍSICAS	749.000		
1.7.6.0.00.00	TRANSFERÊNCIAS DE CONVÊNIO		8.043.000	
1.7.6.1.00.00	TRANSFERÊNCIAS DE CONVÊNIO DA UNIÃO E DE SUAS ENTIDADES		7.815.000	
1.7.6.1.01.00	TRANSFERÊNCIAS DE CONVÊNIO DA UNIÃO P/ O SISTEMA ÚNICO DE SAÚDE - SUS	5.000.000		
1.7.6.1.99.00	OUTRAS TRANSFERÊNCIAS DE CONVÊNIO DA UNIÃO	2.815.000		
1.7.6.3.00.00	TRANSFERÊNCIAS DE CONVÊNIO DOS MUNICÍPIOS E DE SUAS ENTIDADES		178.000	
1.7.6.3.99.00	OUTRAS TRANSFERÊNCIAS DE CONVÊNIO DOS MUNICÍPIOS	178.000		
1.7.6.9.00.00	OUTRAS TRANSFERÊNCIAS DE CONVÊNIO		50.000	
1.7.6.9.99.00	OUTRAS TRANSFERÊNCIAS DE CONVÊNIO	50.000		
1.9.0.0.00.00	OUTRAS RECEITAS CORRENTES		591.466.000	
1.9.1.0.00.00	MULTAS E JUROS DE MORA		22.345.000	
1.9.1.1.00.00	MULTAS E JUROS DE MORA DOS TRIBUTOS		789.000	
1.9.1.1.42.00	MULTAS E JUROS DE MORA DO IMPOSTO SOBRE A CIRCULAÇÃO DE MERCADORIAS E SERVIÇOS - ICMS	2.000		
1.9.1.1.42.18	MULTAS DO ADICIONAL ICMS 2% - LEI 15.505/05	1.000		
1.9.1.1.42.19	JUROS DO ADICIONAL ICMS 2% - LEI 15.505/05	1.000		
1.9.1.1.99.00	MULTAS E JUROS DE MORA DE OUTROS TRIBUTOS	787.000		
1.9.1.1.99.01	MULTAS E JUROS DE MORA DE OUTROS TRIBUTOS	787.000		
1.9.1.2.00.00	MULTAS E JUROS DE MORA DAS CONTRIBUIÇÕES		12.000	
1.9.1.2.29.00	MULTAS E JUROS DE MORA DAS CONTRIBUIÇÕES P/ O REGIME PRÓPRIO DE PREVIDÊNCIA DO SERVIDOR	6.000		
1.9.1.2.29.01	MULTAS E JUROS DE MORA DA CONTRIBUIÇÃO PATRONAL P/ O REGIME PRÓPRIO DE PREVIDÊNCIA	3.000		





**DEMONSTRATIVO DA RECEITA - FUNDOS ESPECIAIS DO EXECUTIVO**

R\$ 1,00

<b>CÓDIGO</b>	<b>ESPECIFICAÇÃO</b>	<b>ALÍNEA / SUBALÍNEA</b>	<b>FONTE</b>	<b>CATEGORIA ECONÔMICA</b>
1.9.1.2.29.02	MULTAS E JUROS DE MORA DA CONTRIBUIÇÃO DO SERVIDOR P/ O REGIME PRÓPRIO DE PREVIDÊNCIA	3.000		
1.9.1.2.34.00	MULTAS E JUROS DE MORA DA CONTRIBUIÇÃO P/ O PLANO DE SEGURIDADE SOCIAL DOS SERVIDORES	3.000		
1.9.1.2.34.03	MULTAS E JUROS DE MORA DE CONTRIBUIÇÕES PREVIDENCIÁRIAS	3.000		
1.9.1.2.99.00	MULTAS E JUROS DE MORA DE OUTRAS CONTRIBUIÇÕES	3.000		
1.9.1.2.99.03	MULTAS E JUROS DE MORA SOBRE CRÉDITOS PREVIDENCIÁRIOS	3.000		
1.9.1.4.00.00	MULTAS E JUROS DE MORA DA DÍVIDA ATIVA DAS CONTRIBUIÇÕES		3.000	
1.9.1.4.99.00	MULTAS E JUROS DE MORA DA DÍVIDA ATIVA DE OUTRAS CONTRIBUIÇÕES	3.000		
1.9.1.4.99.01	MULTAS E JUROS DE MORA DA DÍVIDA ATIVA DE OUTRAS CONTRIBUIÇÕES - PRINCIPAL	3.000		
1.9.1.8.00.00	MULTAS E JUROS DE MORA DE OUTRAS RECEITAS		250.000	
1.9.1.8.99.00	OUTRAS MULTAS E JUROS DE MORA	250.000		
1.9.1.8.99.04	MULTAS DE CONTRIBUIÇÃO AO PROTEGE	1.000		
1.9.1.8.99.05	JUROS DE CONTRIBUIÇÃO AO PROTEGE	1.000		
1.9.1.8.99.99	OUTRAS MULTAS E JUROS DE MORA	248.000		
1.9.1.9.00.00	MULTAS DE OUTRAS ORIGENS		21.291.000	
1.9.1.9.15.00	MULTAS PREVISTAS NA LEGISLAÇÃO DE TRÂNSITO	10.629.000		
1.9.1.9.15.01	MULTAS PREVISTAS NA LEGISLAÇÃO DE TRÂNSITO	10.629.000		
1.9.1.9.27.00	MULTAS E JUROS PREVISTOS EM CONTRATOS	3.000		
1.9.1.9.27.01	MULTAS PREVISTAS EM CONTRATOS	2.000		
1.9.1.9.27.02	JUROS PREVISTOS EM CONTRATOS	1.000		
1.9.1.9.32.00	MULTA DECORRENTE DE SENTENÇA PENAL CONDENATÓRIA	1.000		
1.9.1.9.32.01	MULTA DECORRENTE DE SENTENÇA PENAL CONDENATÓRIA	1.000		
1.9.1.9.50.00	MULTAS POR AUTO DE INFRAÇÃO	6.470.000		
1.9.1.9.50.01	MULTA ICMS AUTO DE INFRAÇÃO	6.094.000		
1.9.1.9.50.15	MULTAS POR INFRAÇÃO ÀS NORMAS AGROPECUÁRIAS	376.000		
1.9.1.9.99.00	OUTRAS MULTAS	4.188.000		
1.9.1.9.99.08	MULTAS APLICADAS PELO PROCON (LEI N. 12.207/93)	4.072.000		
1.9.1.9.99.10	MULTAS PROVENIENTES DOS EMPRÉSTIMOS COM RECURSOS DO FUNMINERAL	5.000		
1.9.1.9.99.99	DEMAIS MULTAS	111.000		
1.9.2.0.00.00	INDENIZAÇÕES E RESTITUIÇÕES		6.320.000	
1.9.2.1.00.00	INDENIZAÇÕES		5.305.000	
1.9.2.1.99.00	OUTRAS INDENIZAÇÕES	5.305.000		
1.9.2.1.99.02	COMPENSAÇÃO FINANCEIRA PREVIDENCIÁRIA	5.302.000		
1.9.2.1.99.99	DEMAIS INDENIZAÇÕES	3.000		
1.9.2.2.00.00	RESTITUIÇÕES		1.015.000	
1.9.2.2.99.00	OUTRAS RESTITUIÇÕES	1.015.000		
1.9.2.2.99.02	RESTITUIÇÃO DE PAGAMENTOS INDEVIDOS	834.000		
1.9.2.2.99.09	RESTITUIÇÃO POR RESSARCIMENTO DE CUSTOS COM CAPACITAÇÃO FUNCIONAL	10.000		
1.9.2.2.99.99	DEMAIS RESTITUIÇÕES	171.000		
1.9.3.0.00.00	RECEITA DA DÍVIDA ATIVA		5.000	

## DEMONSTRATIVO DA RECEITA - FUNDOS ESPECIAIS DO EXECUTIVO

R\$ 1,00

CÓDIGO	ESPECIFICAÇÃO	ALÍNEA / SUBALÍNEA	FONTE	CATEGORIA ECONÔMICA
1.9.3.1.00.00	RECEITA DA DÍVIDA ATIVA TRIBUTÁRIA		2.000	
1.9.3.1.99.00	RECEITA DA DÍVIDA ATIVA DE OUTROS TRIBUTOS	2.000		
1.9.3.1.99.01	RECEITA DA DÍVIDA ATIVA DE OUTROS TRIBUTOS - PRINCIPAL	2.000		
1.9.3.2.00.00	RECEITA DA DÍVIDA ATIVA NÃO TRIBUTÁRIA		3.000	
1.9.3.2.16.00	RECEITA DA DÍVIDA DE OUTRAS CONTRIBUIÇÕES	3.000		
1.9.3.2.16.01	RECEITA DA DÍVIDA DE OUTRAS CONTRIBUIÇÕES - PRINCIPAL	3.000		
1.9.9.0.00.00	RECEITAS DIVERSAS		562.796.000	
1.9.9.0.02.00	RECEITA DE ÔNUS DE SUCUMBÊNCIA DE AÇÕES JUDICIAIS	150.000		
1.9.9.0.02.01	RECEITA DE HONORÁRIOS DE ADVOGADOS	150.000		
1.9.9.0.99.00	OUTRAS RECEITAS	562.646.000		
1.9.9.0.99.05	CONTRIBUIÇÕES AO PROTEGE	156.510.000		
1.9.9.0.99.09	CRÉDITO ESPECIAL DE INVESTIMENTO - PROTEGE GOIÁS (LEI Nº 15.454/05)	45.000		
1.9.9.0.99.10	RECEITA DE CONSIGNAÇÃO/FALTA	15.102.000		
1.9.9.0.99.11	CONTRIBUIÇÃO DO FOMENTAR/PRODUZIR - LEI Nº 18.360/13	20.000.000		
1.9.9.0.99.99	DEMAIS RECEITAS	370.989.000		
<b>2.0.0.0.00.00</b>	<b>RECEITAS DE CAPITAL</b>			<b>47.490.000</b>
2.3.0.0.00.00	AMORTIZAÇÃO DE EMPRÉSTIMOS		2.656.000	
2.3.0.0.99.00	AMORTIZAÇÃO DE EMPRÉSTIMOS DIVERSOS	2.656.000		
2.3.0.0.99.01	AMORTIZAÇÃO DE EMPRÉSTIMOS - PRODUZIR	1.867.000		
2.3.0.0.99.02	AMORTIZAÇÃO DE EMPRÉSTIMOS - FUNMINERAL	12.000		
2.3.0.0.99.03	AMORTIZAÇÃO DE EMPRÉSTIMOS - FOMENTAR	707.000		
2.3.0.0.99.99	OUTRAS AMORTIZAÇÕES DE EMPRÉSTIMOS	70.000		
2.4.0.0.00.00	TRANSFERÊNCIAS DE CAPITAL		44.834.000	
2.4.2.0.00.00	TRANSFERÊNCIAS INTERGOVERNAMENTAIS		9.577.000	
2.4.2.1.00.00	TRANSFERÊNCIAS DA UNIÃO		9.577.000	
2.4.2.1.01.00	TRANSFERÊNCIAS DE RECURSOS DO SISTEMA ÚNICO DE SAÚDE - SUS	9.192.000		
2.4.2.1.01.01	BLOCO INVESTIMENTOS NA REDE DE SERVIÇOS DE SAÚDE	9.192.000		
2.4.2.1.99.00	OUTRAS TRANSFERÊNCIAS DA UNIÃO	385.000		
2.4.2.1.99.01	TRANSFERÊNCIA DO FUNDO NACIONAL DE SAÚDE	385.000		
2.4.7.0.00.00	TRANSFERÊNCIAS DE CONVÊNIOS		35.257.000	
2.4.7.1.00.00	TRANSFERÊNCIAS DE CONVÊNIOS DA UNIÃO E DE SUAS ENTIDADES		35.167.000	
2.4.7.1.01.00	TRANSFERÊNCIAS DE CONVÊNIO DA UNIÃO PARA O SISTEMA ÚNICO DE SAÚDE - SUS	15.000.000		
2.4.7.1.99.00	OUTRAS TRANSFERÊNCIAS DE CONVÊNIOS DA UNIÃO	20.167.000		
2.4.7.3.00.00	TRANSFERÊNCIAS DE CONVÊNIOS DOS MUNICÍPIOS E DE SUAS ENTIDADES		20.000	
2.4.7.3.99.00	OUTRAS TRANSFERÊNCIAS DE CONVÊNIOS DOS MUNICÍPIOS	20.000		
2.4.7.9.00.00	TRANSFERÊNCIAS DE CONVÊNIOS COM OUTRAS ENTIDADES		70.000	
2.4.7.9.99.00	OUTRAS TRANSFERÊNCIAS DE CONVÊNIOS COM OUTRAS ENTIDADES	70.000		
<b>7.0.0.0.00.00</b>	<b>RECEITAS CORRENTES INTRA-ORÇAMENTÁRIAS</b>			<b>1.127.001.000</b>
7.1.0.0.00.00	RECEITA TRIBUTÁRIA		83.000.000	
7.1.1.0.00.00	IMPOSTOS		83.000.000	
7.1.1.3.00.00	IMPOSTOS S/ A PRODUÇÃO E A CIRCULAÇÃO		83.000.000	



**DEMONSTRATIVO DA RECEITA - FUNDOS ESPECIAIS DO EXECUTIVO**

R\$ 1,00

<b>CÓDIGO</b>	<b>ESPECIFICAÇÃO</b>	<b>ALÍNEA / SUBALÍNEA</b>	<b>FONTE</b>	<b>CATEGORIA ECONÔMICA</b>
7.1.1.3.02.00	IMPOSTO S/ OPERAÇÕES RELATIVAS À CIRCULAÇÃO DE MERCADORIAS E S/ PRESTAÇÕES DE SERVIÇOS DE TRANSPORTES INTERESTADUAL E INTERMUNICIPAL E DE COMUNICAÇÃO	83.000.000		
7.1.1.3.02.02	ADICIONAL ICMS - FUNDO ESTADUAL DE COMBATE À PROBREZA	83.000.000		
7.2.0.0.00.00	RECEITA DE CONTRIBUIÇÕES		1.044.001.000	
7.2.1.0.00.00	CONTRIBUIÇÕES SOCIAIS		1.044.001.000	
7.2.1.0.29.00	CONTRIBUIÇÕES PARA REGIME PRÓPRIO DE PREVIDÊNCIA DO SERVIDOR PÚBLICO	1.044.001.000		
7.2.1.0.29.01	CONTRIBUIÇÃO PATRONAL DE SERVIDOR ATIVO CIVIL PARA O REGIME PRÓPRIO	758.000.000		
7.2.1.0.29.02	CONTRIBUIÇÃO PATRONAL DE SERVIDOR ATIVO MILITAR	286.000.000		
7.2.1.0.29.99	OUTRAS CONTRIBUIÇÕES PREVIDENCIÁRIAS	1.000		
<b>91.0.0.0.00.00</b>	<b>DEDUÇÕES DA RECEITA CORRENTE</b>			<b>-123.287.000</b>
91.1.0.0.00.00	DEDUÇÃO DA RECEITA TRIBUTÁRIA		-123.287.000	
91.1.1.0.00.00	DEDUÇÃO DA RECEITA TRIBUTÁRIA		-82.038.000	
91.1.1.3.00.00	DEDUÇÃO DO IMPOSTO S/ A PRODUÇÃO E A CIRCULAÇÃO		-82.038.000	
91.1.1.3.02.00	DEDUÇÃO DA RECEITA DE ICMS PARA FORMAÇÃO DO FUNDEB	-82.038.000		
91.1.1.3.02.02	DEDUÇÃO DE ADICIONAL ICMS - FUNDO ESTADUAL DE COMBATE À POBREZA	-82.038.000		
91.1.2.0.00.00	DEDUÇÃO DE TAXAS		-41.249.000	
91.1.2.2.00.00	DEDUÇÃO DE TAXAS PELA PRESTAÇÃO DE SERVIÇOS		-41.249.000	
91.1.2.2.99.00	DEDUÇÃO DE OUTRAS TAXAS PELA PRESTAÇÃO DE SERVIÇOS	-41.249.000		
91.1.2.2.99.10	DEDUÇÃO DE TAXAS DE ANTECIPAÇÃO - PRODUIR	-38.181.000		
91.1.2.2.99.11	DEDUÇÃO DE TAXA DE ANTECIPAÇÃO - CENTROPRODUIR	-2.334.000		
91.1.2.2.99.13	DEDUÇÃO DE TAXA DE ANTECIPAÇÃO - LOGPRODUIR	-728.000		
91.1.2.2.99.14	DEDUÇÃO DE TAXA DE ANTECIPAÇÃO - MICROPRODUIR	-6.000		
	<b>TOTAL DA RECEITA</b>			<b>3.469.293.000</b>

**FUNDOS ESPECIAIS DO EXECUTIVO**
**(R\$ 1,00)**
**DEMONSTRATIVO DAS DESPESAS POR FUNÇÕES CONFORME AS FONTES DE RECURSOS E AS CATEGORIAS ECONÔMICAS**

CÓDIGO	ESPECIFICAÇÃO	TOTAL	FUNTE DE RECURSO		CATEGORIA ECONÔMICA	
			TESOURO	OUTRAS	CORRENTE	CAPITAL
02	JUDICIÁRIA	232.000		232.000	162.000	70.000
04	ADMINISTRAÇÃO	360.989.000	47.444.000	313.545.000	187.262.000	173.727.000
06	SEGURANÇA PÚBLICA	121.161.000	27.260.000	93.901.000	66.257.000	54.904.000
08	ASSISTÊNCIA SOCIAL	150.953.000	11.919.000	139.034.000	147.960.000	2.993.000
09	PREVIDÊNCIA SOCIAL	1.661.800.000	481.694.000	1.180.106.000	1.661.800.000	
10	SAÚDE	2.156.341.000	1.757.788.000	398.553.000	1.923.474.000	232.867.000
11	TRABALHO	8.049.000		8.049.000	341.000	7.708.000
12	EDUCAÇÃO	895.522.000	142.799.000	752.723.000	894.362.000	1.160.000
13	CULTURA	63.337.000	47.823.000	15.514.000	59.590.000	3.747.000
14	DIREITOS DA CIDADANIA	35.377.000	4.999.000	30.378.000	11.454.000	23.923.000
16	HABITAÇÃO	6.612.000	40.000	6.572.000	5.850.000	762.000
18	GESTÃO AMBIENTAL	16.580.000		16.580.000	9.600.000	6.980.000
19	CIÊNCIA E TECNOLOGIA	60.957.000	56.669.000	4.288.000	56.958.000	3.999.000
20	AGRICULTURA	12.145.000	20.000	12.125.000	10.091.000	2.054.000
22	INDÚSTRIA	97.737.000	1.010.000	96.727.000	27.529.000	70.208.000
23	COMÉRCIO E SERVIÇOS	30.623.000		30.623.000	15.493.000	15.130.000
26	TRANSPORTE	446.504.000	79.161.000	367.343.000	326.412.000	120.092.000
27	DESPORTO E LAZER	3.010.000	10.000	3.000.000	3.010.000	
	<b>TOTAL</b>	<b>6.127.929.000</b>	<b>2.658.636.000</b>	<b>3.469.293.000</b>	<b>5.407.605.000</b>	<b>720.324.000</b>



**FUNDOS ESPECIAIS - EXECUTIVO**

(R\$ 1,00)

**DEMONSTRATIVO GERAL POR GRUPO DE DESPESA**

**RECURSOS DE TODAS AS FONTES**

ESPECIFICAÇÃO	PESSOAL E ENCARGOS SOCIAIS	JUROS E ENCARGOS DA DÍVIDA	OUTRAS DESPESAS CORRENTES	INVESTIMENTOS	INVERSÕES FINANCEIRAS	AMORTIZAÇÃO DA DÍVIDA	RESERVA DE CONTINGÊNCIA	TOTAL
FUNDO ESPECIAL DE COMUNICAÇÃO - FECOM			41.520.000	10.000				41.530.000
FUNDO DE MANUTENÇÃO E REAPARELHAMENTO DA DEFENSORIA PÚBLICA DO ESTADO DE GOIÁS - FUNDEPEG			130.000	111.000				241.000
FUNDO DE MANUTENÇÃO E REAPARELHAMENTO DA PROCURADORIA GERAL DO ESTADO - FUNPROGE			102.000	10.000				112.000
FUNDO ESPECIAL DE FOMENTO À TRANSPARÊNCIA E COMBATE À CORRUPÇÃO - FUNCCOT			30.000	30.000				60.000
FUNDO DE ARTE E CULTURA DO ESTADO DE GOIÁS - FUNDO CULTURAL	10.000		58.763.000	3.367.000	10.000			62.150.000
FUNDO ESTADUAL DO CENTRO CULTURAL OSCAR NIEMEYER - FECCON			1.938.000	710.000				2.648.000
FUNDO DE PROTEÇÃO SOCIAL DO ESTADO DE GOIÁS - PROTEGEGOIAS			591.096.000					591.096.000
FUNDO DE MODERNIZAÇÃO DA ADMINISTRAÇÃO FAZENDÁRIA - FUNDAF-GO			2.808.000	3.286.000				6.094.000
FUNDO DE APORTE À CELG DISTRIBUIÇÃO S.A - FUNAC			3.010.000					3.010.000
FUNDO DE CAPACITAÇÃO DO SERVIDOR E DE MODERNIZAÇÃO DO ESTADO DE GOIÁS - FUNCAM	1.000.000		41.943.000	31.391.000	10.000			74.344.000
FUNDO DE FINANCIAMENTO DO BANCO DO POVO DO ESTADO DE GOIÁS			1.341.000	1.191.000	6.568.000			9.100.000
FUNDO DE FOMENTO AO DESENVOLVIMENTO ECONÔMICO E SOCIAL DE GOIÁS - FUNDES	150.000		35.538.000	140.022.000	30.000			175.740.000
FUNDO ESTADUAL DE SAÚDE - FES	700.504.000		1.120.585.000	231.972.000	10.000			2.053.071.000
FUNDO ESPECIAL DE GESTÃO DA ESCOLA ESTADUAL DE SAÚDE PÚBLICA DE GOIÁS CANDIDO SANTIAGO - FUNGESP			2.131.000	885.000				3.016.000
FUNDO ESTADUAL DE SEGURANÇA PÚBLICA - FUNESP			56.338.000	38.855.000	10.000			95.203.000
FUNDO PENITENCIÁRIO ESTADUAL - FUNPES			176.000	100.000				276.000
FUNDO ESTADUAL DE PROTEÇÃO E DEFESA DO CONSUMIDOR - FEDC	1.094.000		2.540.000	742.000	10.000			4.386.000
FUNDO ESPECIAL DE REAPARELHAMENTO E MODERNIZAÇÃO DO CORPO DE BOMBEIROS MILITAR DO ESTADO DE GOIÁS - FUNEBOM			6.047.000	14.347.000				20.394.000
FUNDO DE REAPARELHAMENTO E APERFEIÇOAMENTO DA POLÍCIA MILITAR - FREAP/PM			288.000	980.000				1.268.000
FUNDO DE PARTICIPAÇÃO E FOMENTO A INDUSTRIALIZAÇÃO DO ESTADO DE GOIÁS - FOMENTAR	3.000.000		6.648.000	8.142.000	10.000			17.800.000

## FUNDOS ESPECIAIS - EXECUTIVO

(R\$ 1,00)

## DEMONSTRATIVO GERAL POR GRUPO DE DESPESA

RECURSOS DE TODAS AS FONTES

ESPECIFICAÇÃO	PESSOAL E ENCARGOS SOCIAIS	JUROS E ENCARGOS DA DÍVIDA	OUTRAS DESPESAS CORRENTES	INVESTIMENTOS	INVERSÕES FINANCEIRAS	AMORTIZAÇÃO DA DÍVIDA	RESERVA DE CONTINGÊNCIA	TOTAL
FUNDO DE DESENVOLVIMENTO DE ATIVIDADES INDUSTRIAIS - FUNPRODUZIR	18.000.000		43.431.000	33.719.000	17.342.000			112.492.000
FUNDO DE FOMENTO A MINERAÇÃO - FUNMINERAL	700.000		5.233.000	360.000	25.175.000			31.468.000
FUNDO ESPECIAL DE DESENVOLVIMENTO RURAL - FUNDER			2.971.000	2.044.000	10.000			5.025.000
FUNDO ESTADUAL DE CIÊNCIA E TECNOLOGIA - FUNCTEC	45.017.000		12.138.000	5.159.000				62.314.000
FUNDO ESPECIAL DE IMPLANTAÇÃO DO PROGRAMA VEÍCULO LEVE SOBRE TRILHOS - FVLT	10.000		121.000	10.120.000				10.251.000
FUNDO ESTADUAL DE HABITAÇÃO DE INTERESSE SOCIAL - FEHIS			70.000	60.000				130.000
FUNDO DE DESENVOLVIMENTO METROPOLITANO DE GOIÂNIA - FUNDEMETRO			30.000	20.000				50.000
FUNDO ESTADUAL DO MEIO AMBIENTE - FEMA	2.500.000		15.002.000	7.510.000				25.012.000
FUNDO DE ASSISTÊNCIA SOCIAL - FEAS			12.988.000	2.523.000				15.511.000
FUNDO ESTADUAL DOS DIREITOS DA CRIANÇA E DO ADOLESCENTE - FECAD			132.000	20.000				152.000
FUNDO ESPECIAL DE ENFRENTAMENTO AS DROGAS - FEDRO			4.308.000	1.178.000				5.486.000
FUNDO ESPECIAL DE APOIO À CRIANÇA E AO JOVEM - FCJ			4.410.000	23.265.000				27.675.000
FUNDO FINANCEIRO DO REGIME PRÓPRIO DE PREVIDÊNCIA DO SERVIDOR - FFRPPS	1.638.089.000		100.000					1.638.189.000
FUNDO FINANCEIRO DO REGIME PRÓPRIO DE PREVIDÊNCIA MILITAR - FFRPPM	628.062.000		100.000					628.162.000
FUNDO PREVIDENCIÁRIO - FP	16.500.000							16.500.000
FUNDO DE TRANSPORTES - FT			278.963.000	109.000.000	10.000			387.973.000
<b>TOTAL</b>	<b>3.054.636.000</b>		<b>2.352.969.000</b>	<b>671.129.000</b>	<b>49.195.000</b>			<b>6.127.929.000</b>



**FUNDOS ESPECIAIS**

(R\$ 1,00)

DEMONSTRATIVO DAS DESPESAS POR FONTES DE RECURSOS, CONFORME OS PROJETOS, ATIVIDADES E OPERAÇÕES ESPECIAIS E AS CATEGORIAS ECONÔMICAS

1100 - SECRETARIA DA CASA CIVIL

CÓDIGO	ESPECIFICAÇÃO	TOTAL	PROJETOS	ATIVIDADES	OPERAÇÕES ESPECIAIS	CATEGORIA ECONÔMICA	
						CORRENTE	CAPITAL
00	RECEITAS ORDINARIAS	20.000		20.000		20.000	
20	RECURSOS DIRETAMENTE ARRECADADOS	10.000		10.000		10.000	
21	RECURSOS DECORRENTES DE ALIENAÇÃO DE ATIVOS DA ADMINISTRAÇÃO INDIRETA E FUNDOS ESPECIAIS - PAI	10.000		10.000			10.000
25	RECURSOS DECORRENTES DE TRANSFERÊNCIAS DE AUTARQUIAS E FUNDOS ESPECIAIS - PAI	41.490.000		41.490.000		41.490.000	
	<b>TOTAL</b>	<b>41.530.000</b>		<b>41.530.000</b>		<b>41.520.000</b>	<b>10.000</b>

## DEMONSTRATIVO DA RECEITA

R\$ 1,00

## 1151 - FUNDO ESPECIAL DE COMUNICAÇÃO - FECOM

CÓDIGO	ESPECIFICAÇÃO	ALÍNEA / SUBALÍNEA	FONTE	CATEGORIA ECONÔMICA
1.0.0.0.00.00	RECEITAS CORRENTES			41.510.000
1.6.0.0.00.00	RECEITA DE SERVIÇOS		10.000	
1.6.0.0.04.00	SERVIÇOS DE COMUNICACAO	10.000		
1.6.0.0.04.01	SERVIÇOS DE PUBLICIDADE LEGAL	10.000		
1.9.0.0.00.00	OUTRAS RECEITAS CORRENTES		41.500.000	
1.9.9.0.00.00	RECEITAS DIVERSAS		41.500.000	
1.9.9.0.99.00	OUTRAS RECEITAS	41.500.000		
1.9.9.0.99.99	DEMAIS RECEITAS	41.500.000		
	<b>TOTAL DA RECEITA</b>			<b>41.510.000</b>





**FUNDOS ESPECIAIS**

(R\$ 1,00)

DEMONSTRATIVO DAS DESPESAS POR FONTES DE RECURSOS, CONFORME OS PROJETOS, ATIVIDADES E OPERAÇÕES ESPECIAIS E AS CATEGORIAS ECONÔMICAS

1100 - SECRETARIA DA CASA CIVIL

1151 - FUNDO ESPECIAL DE COMUNICAÇÃO - FECOM

CÓDIGO	ESPECIFICAÇÃO	TOTAL	PROJETOS	ATIVIDADES	OPERAÇÕES ESPECIAIS	CATEGORIA ECONÔMICA	
						CORRENTE	CAPITAL
00	RECEITAS ORDINARIAS	20.000		20.000		20.000	
20	RECURSOS DIRETAMENTE ARRECADADOS	10.000		10.000		10.000	
21	RECURSOS DECORRENTES DE ALIENAÇÃO DE ATIVOS DA ADMINISTRAÇÃO INDIRETA E FUNDOS ESPECIAIS - PAI	10.000		10.000			10.000
25	RECURSOS DECORRENTES DE TRANSFERÊNCIAS DE AUTARQUIAS E FUNDOS ESPECIAIS - PAI	41.490.000		41.490.000		41.490.000	
	<b>TOTAL</b>	<b>41.530.000</b>		<b>41.530.000</b>		<b>41.520.000</b>	<b>10.000</b>

**FUNDOS ESPECIAIS**

(R\$ 1,00)

**DEMONSTRATIVO DAS DESPESAS POR FONTES DE RECURSOS, CONFORME OS PROJETOS, ATIVIDADES E OPERAÇÕES ESPECIAIS E AS CATEGORIAS ECONÔMICAS****1200 - DEFENSORIA PÚBLICA DO ESTADO DE GOIÁS**

CÓDIGO	ESPECIFICAÇÃO	TOTAL	PROJETOS	ATIVIDADES	OPERAÇÕES ESPECIAIS	CATEGORIA ECONÔMICA	
						CORRENTE	CAPITAL
20	RECURSOS DIRETAMENTE ARRECADADOS	181.000		181.000		100.000	81.000
90	CONVENIOS, AJUSTES E ACORDOS COM ORGAOS FEDERAIS	20.000		20.000		10.000	10.000
91	CONVENIOS, AJUSTES E ACORDOS COM ORGAOS MUNICIPAIS	20.000		20.000		10.000	10.000
92	OUTROS CONVENIOS, AJUSTES E ACORDOS	20.000		20.000		10.000	10.000
<b>TOTAL</b>		<b>241.000</b>		<b>241.000</b>		<b>130.000</b>	<b>111.000</b>



**DEMONSTRATIVO DA RECEITA**

R\$ 1,00

**1250 - FUNDO DE MANUTENÇÃO E REAPARELHAMENTO DA DEFENSORIA PÚBLICA DO ESTADO DE GOIÁS - FUNDEPEG**

<b>CÓDIGO</b>	<b>ESPECIFICAÇÃO</b>	<b>ALÍNEA / SUBALÍNEA</b>	<b>FONTE</b>	<b>CATEGORIA ECONÔMICA</b>
<b>1.0.0.0.00.00</b>	<b>RECEITAS CORRENTES</b>			<b>211.000</b>
1.1.0.0.00.00	RECEITA TRIBUTÁRIA		101.000	
1.1.2.0.00.00	TAXAS		101.000	
1.1.2.1.00.00	TAXAS PELO EXERCÍCIO DO PODER DE POLÍCIA		61.000	
1.1.2.1.99.00	OUTRAS TAXAS PELO EXERCÍCIO DO PODER DE POLÍCIA	61.000		
1.1.2.1.99.04	TAXA DOS ATOS DE ADMINISTRAÇÃO GERAL	61.000		
1.1.2.2.00.00	TAXAS PELA PRESTAÇÃO DE SERVIÇOS		40.000	
1.1.2.2.08.00	EMOLUMENTOS E CUSTAS JUDICIAIS	40.000		
1.1.2.2.08.01	EMOLUMENTOS E CUSTAS JUDICIAIS	40.000		
1.7.0.0.00.00	TRANSFERÊNCIAS CORRENTES		40.000	
1.7.3.0.00.00	TRANSFERÊNCIAS DE INSTITUIÇÕES PRIVADAS		10.000	
1.7.3.9.00.00	OUTRAS TRANSFERÊNCIAS DE INSTITUIÇÕES PRIVADAS		10.000	
1.7.3.9.01.00	OUTRAS TRANSFERÊNCIAS DE PESSOAS JURÍDICAS	10.000		
1.7.3.9.01.99	OUTRAS TRANSFERÊNCIAS E INSTITUIÇÕES PRIVADAS	10.000		
1.7.6.0.00.00	TRANSFERÊNCIAS DE CONVÊNIOS		30.000	
1.7.6.1.00.00	TRANSFERÊNCIAS DE CONVÊNIOS DA UNIÃO E DE SUAS ENTIDADES		10.000	
1.7.6.1.99.00	OUTRAS TRANSFERÊNCIAS DE CONVÊNIOS DA UNIÃO	10.000		
1.7.6.3.00.00	TRANSFERÊNCIAS DE CONVÊNIOS DOS MUNICÍPIOS E DE SUAS ENTIDADES		10.000	
1.7.6.3.99.00	OUTRAS TRANSFERÊNCIAS DE CONVÊNIOS DOS MUNICÍPIOS	10.000		
1.7.6.9.00.00	OUTRAS TRANSFERÊNCIAS DE CONVÊNIOS		10.000	
1.7.6.9.99.00	OUTRAS TRANSFERÊNCIAS DE CONVÊNIOS	10.000		
1.9.0.0.00.00	OUTRAS RECEITAS CORRENTES		70.000	
1.9.9.0.00.00	RECEITAS DIVERSAS		70.000	
1.9.9.0.02.00	RECEITA DE ÔNUS DE SUCUMBÊNCIA DE AÇÕES JUDICIAIS	70.000		
1.9.9.0.02.01	RECEITA DE HONORÁRIOS DE ADVOGADOS	70.000		
<b>2.0.0.0.00.00</b>	<b>RECEITAS DE CAPITAL</b>			<b>30.000</b>
2.4.0.0.00.00	TRANSFERÊNCIAS DE CAPITAL		30.000	
2.4.7.0.00.00	TRANSFERÊNCIAS DE CONVÊNIOS		30.000	
2.4.7.1.00.00	TRANSFERÊNCIAS DE CONVÊNIOS DA UNIÃO E DE SUAS ENTIDADES		10.000	
2.4.7.1.99.00	OUTRAS TRANSFERÊNCIAS DE CONVÊNIOS DA UNIÃO	10.000		
2.4.7.3.00.00	TRANSFERÊNCIAS DE CONVÊNIOS DOS MUNICÍPIOS E DE SUAS ENTIDADES		10.000	
2.4.7.3.99.00	OUTRAS TRANSFERÊNCIAS DE CONVÊNIOS DOS MUNICÍPIOS	10.000		
2.4.7.9.00.00	TRANSFERÊNCIAS DE CONVÊNIOS COM OUTRAS ENTIDADES		10.000	
2.4.7.9.99.00	OUTRAS TRANSFERÊNCIAS DE CONVÊNIOS COM OUTRAS ENTIDADES	10.000		
	<b>TOTAL DA RECEITA</b>			<b>241.000</b>

**FUNDOS ESPECIAIS**

(R\$ 1,00)

DEMONSTRATIVO DAS DESPESAS POR FONTES DE RECURSOS, CONFORME OS PROJETOS, ATIVIDADES E OPERAÇÕES ESPECIAIS E AS CATEGORIAS ECONÔMICAS

1200 - DEFENSORIA PÚBLICA DO ESTADO DE GOIÁS

1250 - FUNDO DE MANUTENÇÃO E REAPARELHAMENTO DA DEFENSORIA PÚBLICA DO ESTADO DE GOIÁS - FUNDEPEG

CÓDIGO	ESPECIFICAÇÃO	TOTAL	PROJETOS	ATIVIDADES	OPERAÇÕES ESPECIAIS	CATEGORIA ECONÔMICA	
						CORRENTE	CAPITAL
20	RECURSOS DIRETAMENTE ARRECADADOS	181.000		181.000		100.000	81.000
90	CONVENIOS, AJUSTES E ACORDOS COM ORGAOS FEDERAIS	20.000		20.000		10.000	10.000
91	CONVENIOS, AJUSTES E ACORDOS COM ORGAOS MUNICIPAIS	20.000		20.000		10.000	10.000
92	OUTROS CONVENIOS, AJUSTES E ACORDOS	20.000		20.000		10.000	10.000
	<b>TOTAL</b>	<b>241.000</b>		<b>241.000</b>		<b>130.000</b>	<b>111.000</b>



**FUNDOS ESPECIAIS**

(R\$ 1,00)

DEMONSTRATIVO DAS DESPESAS POR FONTES DE RECURSOS, CONFORME OS PROJETOS, ATIVIDADES E OPERAÇÕES ESPECIAIS E AS CATEGORIAS ECONÔMICAS  
1400 - PROCURADORIA-GERAL DO ESTADO DE GOIÁS - PGE

CÓDIGO	ESPECIFICAÇÃO	TOTAL	PROJETOS	ATIVIDADES	OPERAÇÕES ESPECIAIS	CATEGORIA ECONÔMICA	
						CORRENTE	CAPITAL
20	RECURSOS DIRETAMENTE ARRECADADOS	112.000		112.000		102.000	10.000
	<b>TOTAL</b>	<b>112.000</b>		<b>112.000</b>		<b>102.000</b>	<b>10.000</b>

## DEMONSTRATIVO DA RECEITA

R\$ 1,00

## 1451 - FUNDO DE MANUTENÇÃO E REAPARELHAMENTO DA PROCURADORIA GERAL DO ESTADO - FUNPROGE

CÓDIGO	ESPECIFICAÇÃO	ALÍNEA / SUBALÍNEA	FONTE	CATEGORIA ECONÔMICA
1.0.0.0.00.00	RECEITAS CORRENTES			112.000
1.3.0.0.00.00	RECEITA PATRIMONIAL		32.000	
1.3.2.0.00.00	RECEITAS DE VALORES MOBILIÁRIOS		32.000	
1.3.2.5.00.00	REMUNERAÇÃO DE DEPÓSITOS BANCÁRIOS		32.000	
1.3.2.5.02.00	REMUNERAÇÃO DE DEPÓSITO DE RECURSOS NÃO VINCULADOS	32.000		
1.3.2.5.02.99	REMUNERAÇÃO DE OUTROS DEPÓSITOS DE RECURSOS NÃO VINCULADOS	32.000		
1.9.0.0.00.00	OUTRAS RECEITAS CORRENTES		80.000	
1.9.9.0.00.00	RECEITAS DIVERSAS		80.000	
1.9.9.0.02.00	RECEITA DE ÔNUS DE SUCUMBÊNCIA DE AÇÕES JUDICIAIS	80.000		
1.9.9.0.02.01	RECEITA DE HONORÁRIOS DE ADVOGADOS	80.000		
	<b>TOTAL DA RECEITA</b>			<b>112.000</b>



**FUNDOS ESPECIAIS**

(R\$ 1,00)

DEMONSTRATIVO DAS DESPESAS POR FONTES DE RECURSOS, CONFORME OS PROJETOS, ATIVIDADES E OPERAÇÕES ESPECIAIS E AS CATEGORIAS ECONÔMICAS

1400 - PROCURADORIA-GERAL DO ESTADO DE GOIÁS - PGE

1451 - FUNDO DE MANUTENÇÃO E REAPARELHAMENTO DA PROCURADORIA GERAL DO ESTADO - FUNPROGE

CÓDIGO	ESPECIFICAÇÃO	TOTAL	PROJETOS	ATIVIDADES	OPERAÇÕES ESPECIAIS	CATEGORIA ECONÔMICA	
						CORRENTE	CAPITAL
20	RECURSOS DIRETAMENTE ARRECADADOS	112.000		112.000		102.000	10.000
	<b>TOTAL</b>	<b>112.000</b>		<b>112.000</b>		<b>102.000</b>	<b>10.000</b>

**FUNDOS ESPECIAIS**

(R\$ 1,00)

DEMONSTRATIVO DAS DESPESAS POR FONTES DE RECURSOS, CONFORME OS PROJETOS, ATIVIDADES E OPERAÇÕES ESPECIAIS E AS CATEGORIAS ECONÔMICAS

1500 - CONTROLADORIA-GERAL DO ESTADO

CÓDIGO	ESPECIFICAÇÃO	TOTAL	PROJETOS	ATIVIDADES	OPERAÇÕES ESPECIAIS	CATEGORIA ECONÔMICA	
						CORRENTE	CAPITAL
20	RECURSOS DIRETAMENTE ARRECADADOS	40.000	20.000	20.000		20.000	20.000
90	CONVENIOS, AJUSTES E ACORDOS COM ORGAOS FEDERAIS	20.000	20.000			10.000	10.000
	<b>TOTAL</b>	<b>60.000</b>	<b>40.000</b>	<b>20.000</b>		<b>30.000</b>	<b>30.000</b>





**DEMONSTRATIVO DA RECEITA**

R\$ 1,00

**1550 - FUNDO ESPECIAL DE FOMENTO À TRANSPARÊNCIA E COMBATE À CORRUPÇÃO - FUNCCOT**

<b>CÓDIGO</b>	<b>ESPECIFICAÇÃO</b>	<b>ALÍNEA / SUBALÍNEA</b>	<b>FONTE</b>	<b>CATEGORIA ECONÔMICA</b>
<b>1.0.0.0.00.00</b>	<b>RECEITAS CORRENTES</b>			<b>50.000</b>
1.3.0.0.00.00	RECEITA PATRIMONIAL		5.000	
1.3.2.0.00.00	RECEITAS DE VALORES MOBILIÁRIOS		5.000	
1.3.2.5.00.00	REMUNERAÇÃO DE DEPÓSITOS BANCÁRIOS		5.000	
1.3.2.5.02.00	REMUNERAÇÃO DE DEPÓSITO DE RECURSOS NÃO VINCULADOS	5.000		
1.3.2.5.02.99	REMUNERAÇÃO DE OUTROS DEPÓSITOS DE RECURSOS NÃO VINCULADOS	5.000		
1.7.0.0.00.00	TRANSFERÊNCIAS CORRENTES		30.000	
1.7.3.0.00.00	TRANSFERÊNCIAS DE INSTITUIÇÕES PRIVADAS		10.000	
1.7.3.9.00.00	OUTRAS TRANSFERÊNCIAS DE INSTITUIÇÕES PRIVADAS		10.000	
1.7.3.9.08.00	DOAÇÕES DE PESSOAS JURÍDICAS	10.000		
1.7.3.9.08.01	DOAÇÕES DE PESSOAS JURÍDICAS	10.000		
1.7.5.0.00.00	TRANSFERÊNCIAS DE PESSOAS		10.000	
1.7.5.1.00.00	TRANSFERÊNCIAS E DOAÇÕES		10.000	
1.7.5.1.01.00	OUTRAS TRANSFERÊNCIAS E DOAÇÕES	10.000		
1.7.5.1.01.01	TRANSFERÊNCIAS DE PESSOAS FÍSICAS	10.000		
1.7.6.0.00.00	TRANSFERÊNCIAS DE CONVÊNIOS		10.000	
1.7.6.1.00.00	TRANSFERÊNCIAS DE CONVÊNIOS DA UNIÃO E DE SUAS ENTIDADES		10.000	
1.7.6.1.99.00	OUTRAS TRANSFERÊNCIAS DE CONVÊNIOS DA UNIÃO	10.000		
1.9.0.0.00.00	OUTRAS RECEITAS CORRENTES		15.000	
1.9.9.0.00.00	RECEITAS DIVERSAS		15.000	
1.9.9.0.99.00	OUTRAS RECEITAS	15.000		
1.9.9.0.99.99	DEMAIS RECEITAS	15.000		
<b>2.0.0.0.00.00</b>	<b>RECEITAS DE CAPITAL</b>			<b>10.000</b>
2.4.0.0.00.00	TRANSFERÊNCIAS DE CAPITAL		10.000	
2.4.7.0.00.00	TRANSFERÊNCIAS DE CONVÊNIOS		10.000	
2.4.7.1.00.00	TRANSFERÊNCIAS DE CONVÊNIOS DA UNIÃO E DE SUAS ENTIDADES		10.000	
2.4.7.1.99.00	OUTRAS TRANSFERÊNCIAS DE CONVÊNIOS DA UNIÃO	10.000		
	<b>TOTAL DA RECEITA</b>			<b>60.000</b>

**FUNDOS ESPECIAIS**

(R\$ 1,00)

DEMONSTRATIVO DAS DESPESAS POR FONTES DE RECURSOS, CONFORME OS PROJETOS, ATIVIDADES E OPERAÇÕES ESPECIAIS E AS CATEGORIAS ECONÔMICAS

1500 - CONTROLADORIA-GERAL DO ESTADO

1550 - FUNDO ESPECIAL DE FOMENTO À TRANSPARÊNCIA E COMBATE À CORRUPÇÃO - FUNCOT

CÓDIGO	ESPECIFICAÇÃO	TOTAL	PROJETOS	ATIVIDADES	OPERAÇÕES ESPECIAIS	CATEGORIA ECONÔMICA	
						CORRENTE	CAPITAL
20	RECURSOS DIRETAMENTE ARRECADADOS	40.000	20.000	20.000		20.000	20.000
90	CONVENIOS, AJUSTES E ACORDOS COM ORGAOS FEDERAIS	20.000	20.000			10.000	10.000
	<b>TOTAL</b>	<b>60.000</b>	<b>40.000</b>	<b>20.000</b>		<b>30.000</b>	<b>30.000</b>



**FUNDOS ESPECIAIS**

(R\$ 1,00)

**DEMONSTRATIVO DAS DESPESAS POR FONTES DE RECURSOS, CONFORME OS PROJETOS, ATIVIDADES E OPERAÇÕES ESPECIAIS E AS CATEGORIAS ECONÔMICAS**  
**2200 - SECRETARIA DE EDUCAÇÃO, CULTURA E ESPORTE**

CÓDIGO	ESPECIFICAÇÃO	TOTAL	PROJETOS	ATIVIDADES	OPERAÇÕES ESPECIAIS	CATEGORIA ECONÔMICA	
						CORRENTE	CAPITAL
00	RECEITAS ORDINARIAS	47.843.000	70.000	47.773.000		47.683.000	160.000
20	RECURSOS DIRETAMENTE ARRECADADOS	13.755.000	5.240.000	8.515.000		11.788.000	1.967.000
25	RECURSOS DECORRENTES DE TRANSFERÊNCIAS DE AUTARQUIAS E FUNDOS ESPECIAIS - PAI	3.200.000	190.000	3.010.000		1.240.000	1.960.000
<b>TOTAL</b>		<b>64.798.000</b>	<b>5.500.000</b>	<b>59.298.000</b>		<b>60.711.000</b>	<b>4.087.000</b>

## DEMONSTRATIVO DA RECEITA

R\$ 1,00

## 2250 - FUNDO DE ARTE E CULTURA DO ESTADO DE GOIÁS - FUNDO CULTURAL

CÓDIGO	ESPECIFICAÇÃO	ALÍNEA / SUBALÍNEA	FONTE	CATEGORIA ECONÔMICA
1.0.0.0.00.00	RECEITAS CORRENTES			14.577.000
1.1.0.0.00.00	RECEITA TRIBUTÁRIA		11.301.000	
1.1.2.0.00.00	TAXAS		11.301.000	
1.1.2.2.00.00	TAXAS PELA PRESTAÇÃO DE SERVIÇOS		11.301.000	
1.1.2.2.99.00	OUTRAS TAXAS PELA PRESTAÇÃO DE SERVIÇOS	11.301.000		
1.1.2.2.99.10	TAXA DE ANTECIPAÇÃO - PRODUZIR	11.226.000		
1.1.2.2.99.99	DEMAIS TAXAS PELA PRESTAÇÃO DE SERVIÇOS	75.000		
1.3.0.0.00.00	RECEITA PATRIMONIAL		78.000	
1.3.1.0.00.00	RECEITAS IMOBILIÁRIAS		38.000	
1.3.1.1.00.00	ALUGUÉIS		38.000	
1.3.1.1.01.00	ALUGUÉIS	38.000		
1.3.2.0.00.00	RECEITAS DE VALORES MOBILIÁRIOS		40.000	
1.3.2.5.00.00	REMUNERAÇÃO DE DEPÓSITOS BANCÁRIOS		40.000	
1.3.2.5.01.00	REMUNERAÇÃO DE DEPÓSITOS DE RECURSOS VINCULADOS	40.000		
1.3.2.5.01.99	RECEITA DE REMUNERAÇÃO DE OUTROS DEPÓSITOS BANCÁRIOS DE RECURSOS VINCULADOS	40.000		
1.6.0.0.00.00	RECEITA DE SERVIÇOS		397.000	
1.6.0.0.13.00	SERVIÇOS ADMINISTRATIVOS	1.000		
1.6.0.0.13.07	SERVIÇOS DE FOTOCÓPIAS OU CÓPIAS HELIOGRÁFICAS	1.000		
1.6.0.0.19.00	SERVIÇOS RECREATIVOS E CULTURAIS	396.000		
1.6.0.0.19.01	SERVIÇOS CULTURAIS	396.000		
1.9.0.0.00.00	OUTRAS RECEITAS CORRENTES		2.801.000	
1.9.1.0.00.00	MULTAS E JUROS DE MORA		1.000	
1.9.1.9.00.00	MULTAS DE OUTRAS ORIGENS		1.000	
1.9.1.9.99.00	OUTRAS MULTAS	1.000		
1.9.1.9.99.99	DEMAIS MULTAS	1.000		
1.9.9.0.00.00	RECEITAS DIVERSAS		2.800.000	
1.9.9.0.99.00	OUTRAS RECEITAS	2.800.000		
1.9.9.0.99.99	DEMAIS RECEITAS	2.800.000		
	<b>TOTAL DA RECEITA</b>			<b>14.577.000</b>



**FUNDOS ESPECIAIS**

(R\$ 1,00)

DEMONSTRATIVO DAS DESPESAS POR FONTES DE RECURSOS, CONFORME OS PROJETOS, ATIVIDADES E OPERAÇÕES ESPECIAIS E AS CATEGORIAS ECONÔMICAS

2200 - SECRETARIA DE EDUCAÇÃO, CULTURA E ESPORTE

2250 - FUNDO DE ARTE E CULTURA DO ESTADO DE GOIÁS - FUNDO CULTURAL

CÓDIGO	ESPECIFICAÇÃO	TOTAL	PROJETOS	ATIVIDADES	OPERAÇÕES ESPECIAIS	CATEGORIA ECONÔMICA	
						CORRENTE	CAPITAL
00	RECEITAS ORDINARIAS	47.573.000	10.000	47.563.000		47.463.000	110.000
20	RECURSOS DIRETAMENTE ARRECADADOS	11.777.000	4.510.000	7.267.000		10.310.000	1.467.000
25	RECURSOS DECORRENTES DE TRANSFERÊNCIAS DE AUTARQUIAS E FUNDOS ESPECIAIS - PAI	2.800.000		2.800.000		1.000.000	1.800.000
<b>TOTAL</b>		<b>62.150.000</b>	<b>4.520.000</b>	<b>57.630.000</b>		<b>58.773.000</b>	<b>3.377.000</b>

## DEMONSTRATIVO DA RECEITA

R\$ 1,00

## 2251 - FUNDO ESTADUAL DO CENTRO CULTURAL OSCAR NIEMEYER - FECCON

CÓDIGO	ESPECIFICAÇÃO	ALÍNEA / SUBALÍNEA	FONTE	CATEGORIA ECONÔMICA
1.0.0.0.00.00	RECEITAS CORRENTES			2.378.000
1.1.0.0.00.00	RECEITA TRIBUTÁRIA		1.527.000	
1.1.2.0.00.00	TAXAS		1.527.000	
1.1.2.2.00.00	TAXAS PELA PRESTAÇÃO DE SERVIÇOS		1.527.000	
1.1.2.2.99.00	OUTRAS TAXAS PELA PRESTAÇÃO DE SERVIÇOS	1.527.000		
1.1.2.2.99.10	TAXA DE ANTECIPAÇÃO - PRODUZIR	1.527.000		
1.3.0.0.00.00	RECEITA PATRIMONIAL		451.000	
1.3.1.0.00.00	RECEITAS IMOBILIÁRIAS		451.000	
1.3.1.1.00.00	ALUGUÉIS		451.000	
1.3.1.1.01.00	ALUGUÉIS	451.000		
1.9.0.0.00.00	OUTRAS RECEITAS CORRENTES		400.000	
1.9.9.0.00.00	RECEITAS DIVERSAS		400.000	
1.9.9.0.99.00	OUTRAS RECEITAS	400.000		
1.9.9.0.99.99	DEMAIS RECEITAS	400.000		
	<b>TOTAL DA RECEITA</b>			<b>2.378.000</b>



**FUNDOS ESPECIAIS**

(R\$ 1,00)

DEMONSTRATIVO DAS DESPESAS POR FONTES DE RECURSOS, CONFORME OS PROJETOS, ATIVIDADES E OPERAÇÕES ESPECIAIS E AS CATEGORIAS ECONÔMICAS

2200 - SECRETARIA DE EDUCAÇÃO, CULTURA E ESPORTE

2251 - FUNDO ESTADUAL DO CENTRO CULTURAL OSCAR NIEMEYER - FECCON

CÓDIGO	ESPECIFICAÇÃO	TOTAL	PROJETOS	ATIVIDADES	OPERAÇÕES ESPECIAIS	CATEGORIA ECONÔMICA	
						CORRENTE	CAPITAL
00	RECEITAS ORDINARIAS	270.000	60.000	210.000		220.000	50.000
20	RECURSOS DIRETAMENTE ARRECADADOS	1.978.000	730.000	1.248.000		1.478.000	500.000
25	RECURSOS DECORRENTES DE TRANSFERÊNCIAS DE AUTARQUIAS E FUNDOS ESPECIAIS - PAI	400.000	190.000	210.000		240.000	160.000
	<b>TOTAL</b>	<b>2.648.000</b>	<b>980.000</b>	<b>1.668.000</b>		<b>1.938.000</b>	<b>710.000</b>

**FUNDOS ESPECIAIS**

(R\$ 1,00)

**DEMONSTRATIVO DAS DESPESAS POR FONTES DE RECURSOS, CONFORME OS PROJETOS, ATIVIDADES E OPERAÇÕES ESPECIAIS E AS CATEGORIAS ECONÔMICAS****2300 - SECRETARIA DA FAZENDA**

CÓDIGO	ESPECIFICAÇÃO	TOTAL	PROJETOS	ATIVIDADES	OPERAÇÕES ESPECIAIS	CATEGORIA ECONÔMICA	
						CORRENTE	CAPITAL
00	RECEITAS ORDINARIAS	3.270.000	30.000	230.000	3.010.000	3.270.000	
20	RECURSOS DIRETAMENTE ARRECADADOS	596.930.000	5.740.000	591.170.000	20.000	593.644.000	3.286.000
	<b>TOTAL</b>	<b>600.200.000</b>	<b>5.770.000</b>	<b>591.400.000</b>	<b>3.030.000</b>	<b>596.914.000</b>	<b>3.286.000</b>





**DEMONSTRATIVO DA RECEITA**

R\$ 1,00

**2350 - FUNDO DE PROTEÇÃO SOCIAL DO ESTADO DE GOIÁS - PROTEGEGOIAS**

<b>CÓDIGO</b>	<b>ESPECIFICAÇÃO</b>	<b>ALÍNEA / SUBALÍNEA</b>	<b>FONTE</b>	<b>CATEGORIA ECONÔMICA</b>
<b>1.0.0.0.00.00</b>	<b>RECEITAS CORRENTES</b>			<b>672.864.000</b>
1.1.0.0.00.00	RECEITA TRIBUTÁRIA		496.303.000	
1.1.1.0.00.00	IMPOSTOS		410.189.000	
1.1.1.3.00.00	IMPOSTOS S/ A PRODUÇÃO E A CIRCULAÇÃO		410.189.000	
1.1.1.3.02.00	IMPOSTO S/ OPERAÇÕES RELATIVAS A CIRCULAÇÃO DE MERCADORIAS E S/ PRESTAÇÕES DE SERVIÇOS DE TRANSPORTE INTERESTADUAL E INTERMUNICIPAL E DE COMUNICAÇÃO	410.189.000		
	ADICIONAL ICMS - FUNDO ESTADUAL DE COMBATE À POBREZA	410.189.000		
1.1.1.3.02.02	TAXAS		86.114.000	
1.1.2.0.00.00	TAXAS PELA PRESTAÇÃO DE SERVIÇOS		86.114.000	
1.1.2.2.00.00	OUTRAS TAXAS PELA PRESTAÇÃO DE SERVIÇOS	86.114.000		
1.1.2.2.99.00	TAXA DE ANTECIPAÇÃO - CENTROPRODUIZIR	600.000		
1.1.2.2.99.11	TAXA DE ANTECIPAÇÃO - LOGPRODUIZIR	500.000		
1.1.2.2.99.16	BOLSA GARANTIA FOMENTAR	85.014.000		
1.3.0.0.00.00	RECEITA PATRIMONIAL		1.000	
1.3.2.0.00.00	RECEITAS DE VALORES MOBILIÁRIOS		1.000	
1.3.2.5.00.00	REMUNERAÇÃO DE DEPÓSITOS BANCÁRIOS		1.000	
1.3.2.5.02.00	REMUNERAÇÃO DE DEPÓSITO DE RECURSOS NÃO VINCULADOS	1.000		
1.3.2.5.02.99	REMUNERAÇÃO DE OUTROS DEPÓSITOS DE RECURSOS NÃO VINCULADOS	1.000		
1.9.0.0.00.00	OUTRAS RECEITAS CORRENTES		176.560.000	
1.9.1.0.00.00	MULTAS E JUROS DE MORA		4.000	
1.9.1.1.00.00	MULTAS E JUROS DE MORA DOS TRIBUTOS		2.000	
1.9.1.1.42.00	MULTAS E JUROS DE MORA DO IMPOSTO SOBRE A CIRCULAÇÃO DE MERCADORIAS E SERVIÇOS - ICMS	2.000		
1.9.1.1.42.18	MULTAS DO ADICIONAL ICMS 2% - LEI 15.505/05	1.000		
1.9.1.1.42.19	JUROS DO ADICIONAL ICMS 2% - LEI 15.505/05	1.000		
1.9.1.8.00.00	MULTAS E JUROS DE MORA DE OUTRAS RECEITAS		2.000	
1.9.1.8.99.00	OUTRAS MULTAS E JUROS DE MORA	2.000		
1.9.1.8.99.04	MULTAS DE CONTRIBUIÇÃO AO PROTEGE	1.000		
1.9.1.8.99.05	JUROS DE CONTRIBUIÇÃO AO PROTEGE	1.000		
1.9.2.0.00.00	INDENIZAÇÕES E RESTITUIÇÕES		1.000	
1.9.2.2.00.00	RESTITUIÇÕES		1.000	
1.9.2.2.99.00	OUTRAS RESTITUIÇÕES	1.000		
1.9.2.2.99.02	RESTITUIÇÃO DE PAGAMENTOS INDEVIDOS	1.000		
1.9.9.0.00.00	RECEITAS DIVERSAS		176.555.000	
1.9.9.0.99.00	OUTRAS RECEITAS	176.555.000		
1.9.9.0.99.05	CONTRIBUIÇÕES AO PROTEGE	156.510.000		
1.9.9.0.99.09	CRÉDITO ESPECIAL DE INVESTIMENTO - PROTEGE GOIÁS (LEI Nº 15.454/05)	45.000		
1.9.9.0.99.11	CONTRIBUIÇÃO DO FOMENTAR/PRODUIZIR - LEI Nº 18.360/13	20.000.000		
<b>91.0.0.0.00.00</b>	<b>DEDUÇÕES DA RECEITA CORRENTE</b>			<b>-82.038.000</b>
91.1.0.0.00.00	DEDUÇÃO DA RECEITA TRIBUTÁRIA		-82.038.000	
91.1.1.0.00.00	DEDUÇÃO DA RECEITA TRIBUTÁRIA		-82.038.000	

## DEMONSTRATIVO DA RECEITA

R\$ 1,00

## 2350 - FUNDO DE PROTEÇÃO SOCIAL DO ESTADO DE GOIÁS - PROTEGEGOIAS

CÓDIGO	ESPECIFICAÇÃO	ALÍNEA / SUBALÍNEA	FONTE	CATEGORIA ECONÔMICA
91.1.1.3.00.00	DEDUÇÃO DO IMPOSTO S/ A PRODUÇÃO E A CIRCULAÇÃO		-82.038.000	
91.1.1.3.02.00	DEDUÇÃO DA RECEITA DE ICMS PARA FORMAÇÃO DO FUNDEB	-82.038.000		
91.1.1.3.02.02	DEDUÇÃO DE ADICIONAL ICMS - FUNDO ESTADUAL DE COMBATE À POBREZA	-82.038.000		
	<b>TOTAL DA RECEITA</b>			<b>590.826.000</b>



**FUNDOS ESPECIAIS**

(R\$ 1,00)

DEMONSTRATIVO DAS DESPESAS POR FONTES DE RECURSOS, CONFORME OS PROJETOS, ATIVIDADES E OPERAÇÕES ESPECIAIS E AS CATEGORIAS ECONÔMICAS

2300 - SECRETARIA DA FAZENDA

2350 - FUNDO DE PROTEÇÃO SOCIAL DO ESTADO DE GOIÁS - PROTEGEGOIAS

CÓDIGO	ESPECIFICAÇÃO	TOTAL	PROJETOS	ATIVIDADES	OPERAÇÕES ESPECIAIS	CATEGORIA ECONÔMICA	
						CORRENTE	CAPITAL
00	RECEITAS ORDINARIAS	270.000	30.000	230.000	10.000	270.000	
20	RECURSOS DIRETAMENTE ARRECADADOS	590.826.000	5.700.000	585.116.000	10.000	590.826.000	
	<b>TOTAL</b>	<b>591.096.000</b>	<b>5.730.000</b>	<b>585.346.000</b>	<b>20.000</b>	<b>591.096.000</b>	

## DEMONSTRATIVO DA RECEITA

R\$ 1,00

## 2351 - FUNDO DE MODERNIZAÇÃO DA ADMINISTRAÇÃO FAZENDÁRIA - FUNDAF-GO

CÓDIGO	ESPECIFICAÇÃO	ALÍNEA / SUBALÍNEA	FONTE	CATEGORIA ECONÔMICA
1.0.0.0.00.00	RECEITAS CORRENTES			6.094.000
1.9.0.0.00.00	OUTRAS RECEITAS CORRENTES		6.094.000	
1.9.1.0.00.00	MULTAS E JUROS DE MORA		6.094.000	
1.9.1.9.00.00	MULTAS DE OUTRAS ORIGENS		6.094.000	
1.9.1.9.50.00	MULTAS POR AUTO DE INFRAÇÃO	6.094.000		
1.9.1.9.50.01	MULTA ICMS AUTO DE INFRAÇÃO	6.094.000		
	<b>TOTAL DA RECEITA</b>			<b>6.094.000</b>



**FUNDOS ESPECIAIS**

(R\$ 1,00)

DEMONSTRATIVO DAS DESPESAS POR FONTES DE RECURSOS, CONFORME OS PROJETOS, ATIVIDADES E OPERAÇÕES ESPECIAIS E AS CATEGORIAS ECONÔMICAS

2300 - SECRETARIA DA FAZENDA

2351 - FUNDO DE MODERNIZAÇÃO DA ADMINISTRAÇÃO FAZENDÁRIA - FUNDAF-GO

CÓDIGO	ESPECIFICAÇÃO	TOTAL	PROJETOS	ATIVIDADES	OPERAÇÕES ESPECIAIS	CATEGORIA ECONÔMICA	
						CORRENTE	CAPITAL
20	RECURSOS DIRETAMENTE ARRECADADOS	6.094.000	40.000	6.054.000		2.808.000	3.286.000
	<b>TOTAL</b>	<b>6.094.000</b>	<b>40.000</b>	<b>6.054.000</b>		<b>2.808.000</b>	<b>3.286.000</b>

## DEMONSTRATIVO DA RECEITA

R\$ 1,00

## 2352 - FUNDO DE APORTE À CELG DISTRIBUIÇÃO S.A - FUNAC

CÓDIGO	ESPECIFICAÇÃO	ALÍNEA / SUBALÍNEA	FONTE	CATEGORIA ECONÔMICA
1.0.0.0.00.00	RECEITAS CORRENTES			10.000
1.9.0.0.00.00	OUTRAS RECEITAS CORRENTES		10.000	
1.9.2.0.00.00	INDENIZAÇÕES E RESTITUIÇÕES		10.000	
1.9.2.2.00.00	RESTITUIÇÕES		10.000	
1.9.2.2.99.00	OUTRAS RESTITUIÇÕES	10.000		
1.9.2.2.99.99	DEMAIS RESTITUIÇÕES	10.000		
	<b>TOTAL DA RECEITA</b>			<b>10.000</b>



**FUNDOS ESPECIAIS**

(R\$ 1,00)

DEMONSTRATIVO DAS DESPESAS POR FONTES DE RECURSOS, CONFORME OS PROJETOS, ATIVIDADES E OPERAÇÕES ESPECIAIS E AS CATEGORIAS ECONÔMICAS

2300 - SECRETARIA DA FAZENDA

2352 - FUNDO DE APOORTE À CELG DISTRIBUIÇÃO S.A - FUNAC

CÓDIGO	ESPECIFICAÇÃO	TOTAL	PROJETOS	ATIVIDADES	OPERAÇÕES ESPECIAIS	CATEGORIA ECONÔMICA	
						CORRENTE	CAPITAL
00	RECEITAS ORDINARIAS	3.000.000			3.000.000	3.000.000	
20	RECURSOS DIRETAMENTE ARRECADADOS	10.000			10.000	10.000	
	<b>TOTAL</b>	<b>3.010.000</b>			<b>3.010.000</b>	<b>3.010.000</b>	

**FUNDOS ESPECIAIS**

(R\$ 1,00)

**DEMONSTRATIVO DAS DESPESAS POR FONTES DE RECURSOS, CONFORME OS PROJETOS, ATIVIDADES E OPERAÇÕES ESPECIAIS E AS CATEGORIAS ECONÔMICAS****2700 - SECRETARIA DE GESTÃO E PLANEJAMENTO**

CÓDIGO	ESPECIFICAÇÃO	TOTAL	PROJETOS	ATIVIDADES	OPERAÇÕES ESPECIAIS	CATEGORIA ECONÔMICA	
						CORRENTE	CAPITAL
00	RECEITAS ORDINARIAS	42.050.000	21.040.000	21.010.000		20.000	42.030.000
01	RECURSOS DECORRENTES DE ALIENAÇÃO DE ATIVOS DA ADMINISTRAÇÃO DIRETA - PAI	3.050.000	3.030.000	20.000			3.050.000
05	RECURSOS DECORRENTES DE ALIENAÇÃO DE ATIVOS DE EMPRESAS EM LIQUIDAÇÃO - PAI	10.000		10.000			10.000
20	RECURSOS DIRETAMENTE ARRECADADOS	47.272.000	11.898.000	35.374.000		26.547.000	20.725.000
21	RECURSOS DECORRENTES DE ALIENAÇÃO DE ATIVOS DA ADMINISTRAÇÃO INDIRETA E FUNDOS ESPECIAIS - PAI	3.952.000	192.000	3.760.000			3.952.000
25	RECURSOS DECORRENTES DE TRANSFERÊNCIAS DE AUTARQUIAS E FUNDOS ESPECIAIS - PAI	162.820.000	55.110.000	107.710.000		53.390.000	109.430.000
90	CONVENIOS, AJUSTES E ACORDOS COM ORGAOS FEDERAIS	30.000	30.000			15.000	15.000
	<b>TOTAL</b>	<b>259.184.000</b>	<b>91.300.000</b>	<b>167.884.000</b>		<b>79.972.000</b>	<b>179.212.000</b>





DEMONSTRATIVO DA RECEITA

R\$ 1,00

2751 - FUNDO DE CAPACITAÇÃO DO SERVIDOR E DE MODERNIZAÇÃO DO ESTADO DE GOIÁS - FUNCAM

CÓDIGO	ESPECIFICAÇÃO	ALÍNEA / SUBALÍNEA	FONTE	CATEGORIA ECONÔMICA
1.0.0.0.00.00	RECEITAS CORRENTES			74.344.000
1.3.0.0.00.00	RECEITA PATRIMONIAL		360.000	
1.3.2.0.00.00	RECEITAS DE VALORES MOBILIÁRIOS		360.000	
1.3.2.5.00.00	REMUNERAÇÃO DE DEPÓSITOS BANCÁRIOS		360.000	
1.3.2.5.02.00	REMUNERAÇÃO DE DEPÓSITO DE RECURSOS NÃO VINCULADOS	360.000		
1.3.2.5.02.99	REMUNERAÇÃO DE OUTROS DEPÓSITOS DE RECURSOS NÃO VINCULADOS	360.000		
1.6.0.0.00.00	RECEITA DE SERVIÇOS		4.100.000	
1.6.0.0.13.00	SERVIÇOS ADMINISTRATIVOS	4.100.000		
1.6.0.0.13.01	SERVIÇOS DE INSCRIÇÃO EM CONCURSOS PÚBLICOS	4.100.000		
1.9.0.0.00.00	OUTRAS RECEITAS CORRENTES		69.884.000	
1.9.2.0.00.00	INDENIZAÇÕES E RESTITUIÇÕES		10.000	
1.9.2.2.00.00	RESTITUIÇÕES		10.000	
1.9.2.2.99.00	OUTRAS RESTITUIÇÕES	10.000		
1.9.2.2.99.09	RESTITUIÇÃO POR RESSARCIMENTO DE CUSTOS COM CAPACITAÇÃO FUNCIONAL	10.000		
1.9.9.0.00.00	RECEITAS DIVERSAS		69.874.000	
1.9.9.0.99.00	OUTRAS RECEITAS	69.874.000		
1.9.9.0.99.10	RECEITA DE CONSIGNAÇÃO/FALTA	9.874.000		
1.9.9.0.99.99	DEMAIS RECEITAS	60.000.000		
	<b>TOTAL DA RECEITA</b>			<b>74.344.000</b>

**FUNDOS ESPECIAIS**

(R\$ 1,00)

DEMONSTRATIVO DAS DESPESAS POR FONTES DE RECURSOS, CONFORME OS PROJETOS, ATIVIDADES E OPERAÇÕES ESPECIAIS E AS CATEGORIAS ECONÔMICAS

2700 - SECRETARIA DE GESTÃO E PLANEJAMENTO

2751 - FUNDO DE CAPACITAÇÃO DO SERVIDOR E DE MODERNIZAÇÃO DO ESTADO DE GOIÁS - FUNCAM

CÓDIGO	ESPECIFICAÇÃO	TOTAL	PROJETOS	ATIVIDADES	OPERAÇÕES ESPECIAIS	CATEGORIA ECONÔMICA	
						CORRENTE	CAPITAL
20	RECURSOS DIRETAMENTE ARRECADADOS	14.344.000	5.974.000	8.370.000		11.943.000	2.401.000
25	RECURSOS DECORRENTES DE TRANSFERÊNCIAS DE AUTARQUIAS E FUNDOS ESPECIAIS - PAI	60.000.000	48.000.000	12.000.000		31.000.000	29.000.000
	<b>TOTAL</b>	<b>74.344.000</b>	<b>53.974.000</b>	<b>20.370.000</b>		<b>42.943.000</b>	<b>31.401.000</b>



**DEMONSTRATIVO DA RECEITA**

R\$ 1,00

**2752 - FUNDO DE FINANCIAMENTO DO BANCO DO POVO DO ESTADO DE GOIÁS**

<b>CÓDIGO</b>	<b>ESPECIFICAÇÃO</b>	<b>ALÍNEA / SUBALÍNEA</b>	<b>FONTE</b>	<b>CATEGORIA ECONÔMICA</b>
<b>1.0.0.0.00.00</b>	<b>RECEITAS CORRENTES</b>			<b>9.030.000</b>
1.2.0.0.00.00	RECEITA DE CONTRIBUIÇÕES		10.000	
1.2.1.0.00.00	CONTRIBUIÇÕES SOCIAIS		10.000	
1.2.1.0.99.00	OUTRAS CONTRIBUIÇÕES SOCIAIS	10.000		
1.2.1.0.99.99	DEMAIS CONTRIBUIÇÕES SOCIAIS	10.000		
1.3.0.0.00.00	RECEITA PATRIMONIAL		410.000	
1.3.2.0.00.00	RECEITAS DE VALORES MOBILIÁRIOS		410.000	
1.3.2.5.00.00	REMUNERAÇÃO DE DEPÓSITOS BANCÁRIOS		410.000	
1.3.2.5.01.00	REMUNERAÇÃO DE DEPÓSITOS DE RECURSOS VINCULADOS	10.000		
1.3.2.5.01.99	RECEITA DE REMUNERAÇÃO DE OUTROS DEPÓSITOS BANCÁRIOS DE RECURSOS VINCULADOS	10.000		
1.3.2.5.02.00	REMUNERAÇÃO DE DEPÓSITO DE RECURSOS NÃO VINCULADOS	400.000		
1.3.2.5.02.01	RECEITA DE REMUNERAÇÃO DE DEPÓSITOS DE POUANÇA	100.000		
1.3.2.5.02.99	REMUNERAÇÃO DE OUTROS DEPÓSITOS DE RECURSOS NÃO VINCULADOS	300.000		
1.6.0.0.00.00	RECEITA DE SERVIÇOS		10.000	
1.6.0.0.02.00	SERVIÇOS FINANCEIROS	10.000		
1.6.0.0.02.01	SERVIÇOS DE JUROS DE EMPRÉSTIMOS	10.000		
1.7.0.0.00.00	TRANSFERÊNCIAS CORRENTES		7.500.000	
1.7.3.0.00.00	TRANSFERÊNCIAS DE INSTITUIÇÕES PRIVADAS		7.500.000	
1.7.3.9.00.00	OUTRAS TRANSFERÊNCIAS DE INSTITUIÇÕES PRIVADAS		7.500.000	
1.7.3.9.08.00	DOAÇÕES DE PESSOAS JURÍDICAS	7.500.000		
1.7.3.9.08.01	DOAÇÕES DE PESSOAS JURÍDICAS	7.500.000		
1.9.0.0.00.00	OUTRAS RECEITAS CORRENTES		1.100.000	
1.9.9.0.00.00	RECEITAS DIVERSAS		1.100.000	
1.9.9.0.99.00	OUTRAS RECEITAS	1.100.000		
1.9.9.0.99.99	DEMAIS RECEITAS	1.100.000		
<b>2.0.0.0.00.00</b>	<b>RECEITAS DE CAPITAL</b>			<b>70.000</b>
2.3.0.0.00.00	AMORTIZAÇÃO DE EMPRÉSTIMOS		70.000	
2.3.0.0.99.00	AMORTIZAÇÃO DE EMPRÉSTIMOS DIVERSOS	70.000		
2.3.0.0.99.99	OUTRAS AMORTIZAÇÕES DE EMPRÉSTIMOS	70.000		
	<b>TOTAL DA RECEITA</b>			<b>9.100.000</b>

**FUNDOS ESPECIAIS**

(R\$ 1,00)

**DEMONSTRATIVO DAS DESPESAS POR FONTES DE RECURSOS, CONFORME OS PROJETOS, ATIVIDADES E OPERAÇÕES ESPECIAIS E AS CATEGORIAS ECONÔMICAS**

2700 - SECRETARIA DE GESTÃO E PLANEJAMENTO

2752 - FUNDO DE FINANCIAMENTO DO BANCO DO POVO DO ESTADO DE GOIÁS

CÓDIGO	ESPECIFICAÇÃO	TOTAL	PROJETOS	ATIVIDADES	OPERAÇÕES ESPECIAIS	CATEGORIA ECONÔMICA	
						CORRENTE	CAPITAL
20	RECURSOS DIRETAMENTE ARRECADADOS	8.000.000		8.000.000		1.191.000	6.809.000
25	RECURSOS DECORRENTES DE TRANSFERÊNCIAS DE AUTARQUIAS E FUNDOS ESPECIAIS - PAI	1.100.000		1.100.000		150.000	950.000
	<b>TOTAL</b>	<b>9.100.000</b>		<b>9.100.000</b>		<b>1.341.000</b>	<b>7.759.000</b>



**DEMONSTRATIVO DA RECEITA**

R\$ 1,00

**2753 - FUNDO DE FOMENTO AO DESENVOLVIMENTO ECONÔMICO E SOCIAL DE GOIÁS - FUNDES**

<b>CÓDIGO</b>	<b>ESPECIFICAÇÃO</b>	<b>ALÍNEA / SUBALÍNEA</b>	<b>FONTE</b>	<b>CATEGORIA ECONÔMICA</b>
<b>1.0.0.0.00.00</b>	<b>RECEITAS CORRENTES</b>			<b>130.615.000</b>
1.1.0.0.00.00	RECEITA TRIBUTÁRIA		19.534.000	
1.1.2.0.00.00	TAXAS		19.534.000	
1.1.2.2.00.00	TAXAS PELA PRESTAÇÃO DE SERVIÇOS		19.534.000	
1.1.2.2.99.00	OUTRAS TAXAS PELA PRESTAÇÃO DE SERVIÇOS	19.534.000		
1.1.2.2.99.10	TAXA DE ANTECIPAÇÃO - PRODUIR	19.534.000		
1.3.0.0.00.00	RECEITA PATRIMONIAL		5.394.000	
1.3.2.0.00.00	RECEITAS DE VALORES MOBILIÁRIOS		1.944.000	
1.3.2.5.00.00	REMUNERAÇÃO DE DEPÓSITOS BANCÁRIOS		1.944.000	
1.3.2.5.02.00	REMUNERAÇÃO DE DEPÓSITO DE RECURSOS NÃO VINCULADOS	1.944.000		
1.3.2.5.02.99	REMUNERAÇÃO DE OUTROS DEPÓSITOS DE RECURSOS NÃO VINCULADOS	1.944.000		
1.3.3.0.00.00	RECEITA DE CONCESSÕES E PERMISSÕES		3.450.000	
1.3.3.2.00.00	RECEITA DE CONCESSÕES E PERMISSÕES - EXPLORAÇÃO DE RECURSOS NATURAIS		2.440.000	
1.3.3.2.99.00	OUTRAS RECEITAS DE CONCESSÕES E PERMISSÕES - RECURSOS NATURAIS	2.440.000		
1.3.3.2.99.01	RECEITA DE CONCESSÕES E PERMISSÕES	2.440.000		
1.3.3.3.00.00	RECEITA DE CONCESSÕES E PERMISSÕES - DIREITOS DE USO DE BENS PÚBLICOS		1.010.000	
1.3.3.3.01.00	RECEITA DE CONCESSÃO DE DIREITO REAL DE USO DE ÁREA PÚBLICA	1.010.000		
1.3.3.3.01.01	RECEITA DE CONCESSÃO DE DIREITO REAL DE USO DE ÁREA PÚBLICA	1.010.000		
1.7.0.0.00.00	TRANSFERÊNCIAS CORRENTES		15.000	
1.7.6.0.00.00	TRANSFERÊNCIAS DE CONVÊNIOS		15.000	
1.7.6.1.00.00	TRANSFERÊNCIAS DE CONVÊNIOS DA UNIÃO E DE SUAS ENTIDADES		15.000	
1.7.6.1.99.00	OUTRAS TRANSFERÊNCIAS DE CONVÊNIOS DA UNIÃO	15.000		
1.9.0.0.00.00	OUTRAS RECEITAS CORRENTES		105.672.000	
1.9.9.0.00.00	RECEITAS DIVERSAS		105.672.000	
1.9.9.0.99.00	OUTRAS RECEITAS	105.672.000		
1.9.9.0.99.99	DEMAIS RECEITAS	105.672.000		
<b>2.0.0.0.00.00</b>	<b>RECEITAS DE CAPITAL</b>			<b>15.000</b>
2.4.0.0.00.00	TRANSFERÊNCIAS DE CAPITAL		15.000	
2.4.7.0.00.00	TRANSFERÊNCIAS DE CONVÊNIOS		15.000	
2.4.7.1.00.00	TRANSFERÊNCIAS DE CONVÊNIOS DA UNIÃO E DE SUAS ENTIDADES		15.000	
2.4.7.1.99.00	OUTRAS TRANSFERÊNCIAS DE CONVÊNIOS DA UNIÃO	15.000		
	<b>TOTAL DA RECEITA</b>			<b>130.630.000</b>

**FUNDOS ESPECIAIS**

(R\$ 1,00)

DEMONSTRATIVO DAS DESPESAS POR FONTES DE RECURSOS, CONFORME OS PROJETOS, ATIVIDADES E OPERAÇÕES ESPECIAIS E AS CATEGORIAS ECONÔMICAS

2700 - SECRETARIA DE GESTÃO E PLANEJAMENTO

2753 - FUNDO DE FOMENTO AO DESENVOLVIMENTO ECONÔMICO E SOCIAL DE GOIÁS - FUNDES

CÓDIGO	ESPECIFICAÇÃO	TOTAL	PROJETOS	ATIVIDADES	OPERAÇÕES ESPECIAIS	CATEGORIA ECONÔMICA	
						CORRENTE	CAPITAL
00	RECEITAS ORDINARIAS	42.050.000	21.040.000	21.010.000		20.000	42.030.000
01	RECURSOS DECORRENTES DE ALIENAÇÃO DE ATIVOS DA ADMINISTRAÇÃO DIRETA - PAI	3.050.000	3.030.000	20.000			3.050.000
05	RECURSOS DECORRENTES DE ALIENAÇÃO DE ATIVOS DE EMPRESAS EM LIQUIDAÇÃO - PAI	10.000		10.000			10.000
20	RECURSOS DIRETAMENTE ARRECADADOS	24.928.000	5.924.000	19.004.000		13.413.000	11.515.000
21	RECURSOS DECORRENTES DE ALIENAÇÃO DE ATIVOS DA ADMINISTRAÇÃO INDIRETA E FUNDOS ESPECIAIS - PAI	3.952.000	192.000	3.760.000			3.952.000
25	RECURSOS DECORRENTES DE TRANSFERÊNCIAS DE AUTARQUIAS E FUNDOS ESPECIAIS - PAI	101.720.000	7.110.000	94.610.000		22.240.000	79.480.000
90	CONVENIOS, AJUSTES E ACORDOS COM ORGAOS FEDERAIS	30.000	30.000			15.000	15.000
	<b>TOTAL</b>	<b>175.740.000</b>	<b>37.326.000</b>	<b>138.414.000</b>		<b>35.688.000</b>	<b>140.052.000</b>



**FUNDOS ESPECIAIS**

(R\$ 1,00)

**DEMONSTRATIVO DAS DESPESAS POR FONTES DE RECURSOS, CONFORME OS PROJETOS, ATIVIDADES E OPERAÇÕES ESPECIAIS E AS CATEGORIAS ECONÔMICAS**  
**2800 - SECRETARIA DA SAÚDE**

CÓDIGO	ESPECIFICAÇÃO	TOTAL	PROJETOS	ATIVIDADES	OPERAÇÕES ESPECIAIS	CATEGORIA ECONÔMICA	
						CORRENTE	CAPITAL
00	RECEITAS ORDINARIAS	1.756.554.000	741.958.000	1.014.596.000		1.570.274.000	186.280.000
01	RECURSOS DECORRENTES DE ALIENAÇÃO DE ATIVOS DA ADMINISTRAÇÃO DIRETA - PAI	150.000	100.000	50.000			150.000
20	RECURSOS DIRETAMENTE ARRECADADOS	76.264.000	5.350.000	70.914.000		57.504.000	18.760.000
21	RECURSOS DECORRENTES DE ALIENAÇÃO DE ATIVOS DA ADMINISTRAÇÃO INDIRETA E FUNDOS ESPECIAIS - PAI	100.000	100.000				100.000
23	TRANSFERENCIAS CORRENTES (UNIAO)	110.442.000	700.000	109.742.000		110.442.000	
24	TRANSFERENCIAS DE CAPITAL (UNIAO)	9.577.000	1.100.000	8.477.000			9.577.000
29	RECURSOS DO ADICIONAL DE 2% DE ICMS - FUNDO ESTADUAL DE COMBATE A POBREZA	83.000.000		83.000.000		83.000.000	
90	CONVENIOS, AJUSTES E ACORDOS COM ORGAOS FEDERAIS	20.000.000	16.270.000	3.730.000		2.000.000	18.000.000
	<b>TOTAL</b>	<b>2.056.087.000</b>	<b>765.578.000</b>	<b>1.290.509.000</b>		<b>1.823.220.000</b>	<b>232.867.000</b>

## DEMONSTRATIVO DA RECEITA

R\$ 1,00

## 2850 - FUNDO ESTADUAL DE SAÚDE - FES

CÓDIGO	ESPECIFICAÇÃO	ALÍNEA / SUBALÍNEA	FONTE	CATEGORIA ECONÔMICA
1.0.0.0.00.00	RECEITAS CORRENTES			189.375.000
1.1.0.0.00.00	RECEITA TRIBUTÁRIA		2.474.000	
1.1.2.0.00.00	TAXAS		2.474.000	
1.1.2.1.00.00	TAXAS PELO EXERCÍCIO DO PODER DE POLÍCIA		2.474.000	
1.1.2.1.99.00	OUTRAS TAXAS PELO EXERCÍCIO DO PODER DE POLÍCIA	2.474.000		
1.1.2.1.99.03	TAXA DE INSPEÇÃO E FISCALIZAÇÃO	2.474.000		
1.3.0.0.00.00	RECEITA PATRIMONIAL		9.417.000	
1.3.2.0.00.00	RECEITAS DE VALORES MOBILIÁRIOS		9.417.000	
1.3.2.2.00.00	DIVIDENDOS		1.000	
1.3.2.2.01.00	DIVIDENDOS	1.000		
1.3.2.5.00.00	REMUNERAÇÃO DE DEPÓSITOS BANCÁRIOS		9.416.000	
1.3.2.5.01.00	REMUNERAÇÃO DE DEPÓSITOS DE RECURSOS VINCULADOS	8.050.000		
1.3.2.5.01.03	RECEITA DE REMUNERAÇÃO DE DEPÓSITOS BANCÁRIOS DE RECURSOS VINCULADOS - FUNDO DE SAÚDE	8.050.000		
1.3.2.5.02.00	REMUNERAÇÃO DE DEPÓSITO DE RECURSOS NÃO VINCULADOS	1.366.000		
1.3.2.5.02.01	RECEITA DE REMUNERAÇÃO DE DEPÓSITOS DE POUPANÇA	349.000		
1.3.2.5.02.99	REMUNERAÇÃO DE OUTROS DEPÓSITOS DE RECURSOS NÃO VINCULADOS	1.017.000		
1.6.0.0.00.00	RECEITA DE SERVIÇOS		60.012.000	
1.6.0.0.05.00	SERVIÇOS DE SAÚDE	60.000.000		
1.6.0.0.05.01	SERVIÇOS HOSPITALARES	40.000.000		
1.6.0.0.05.04	SERVIÇOS AMBULATORIAIS	20.000.000		
1.6.0.0.13.00	SERVIÇOS ADMINISTRATIVOS	12.000		
1.6.0.0.13.07	SERVIÇOS DE FOTOCÓPIAS OU CÓPIAS HELIOGRÁFICAS	12.000		
1.7.0.0.00.00	TRANSFERÊNCIAS CORRENTES		113.642.000	
1.7.2.0.00.00	TRANSFERÊNCIAS INTERGOVERNAMENTAIS		108.642.000	
1.7.2.1.00.00	TRANSFERÊNCIAS DA UNIÃO		108.642.000	
1.7.2.1.33.00	TRANSFERÊNCIA DE RECURSOS DO SISTEMA ÚNICO DE SAÚDE/SUS - REPASSES FUNDO A FUNDO	108.642.000		
1.7.2.1.33.11	ATENÇÃO BÁSICA	144.000		
1.7.2.1.33.12	ATENÇÃO DE MAC AMBULATORIAL E HOSPITALAR	58.000.000		
1.7.2.1.33.13	VIGILÂNCIA EM SAÚDE	13.800.000		
1.7.2.1.33.14	ASSISTÊNCIA FARMACÊUTICA	27.000.000		
1.7.2.1.33.15	GESTÃO DO SUS	9.698.000		
1.7.6.0.00.00	TRANSFERÊNCIAS DE CONVÊNIO		5.000.000	
1.7.6.1.00.00	TRANSFERÊNCIAS DE CONVÊNIO DA UNIÃO E DE SUAS ENTIDADES		5.000.000	
1.7.6.1.01.00	TRANSFERÊNCIAS DE CONVÊNIO DA UNIÃO P/ O SISTEMA ÚNICO DE SAÚDE - SUS	5.000.000		
1.9.0.0.00.00	OUTRAS RECEITAS CORRENTES		3.830.000	
1.9.1.0.00.00	MULTAS E JUROS DE MORA		1.000	
1.9.1.9.00.00	MULTAS DE OUTRAS ORIGENS		1.000	
1.9.1.9.27.00	MULTAS E JUROS PREVISTOS EM CONTRATOS	1.000		
1.9.1.9.27.01	MULTAS PREVISTAS EM CONTRATOS	1.000		
1.9.2.0.00.00	INDENIZAÇÕES E RESTITUIÇÕES		807.000	





**DEMONSTRATIVO DA RECEITA**

R\$ 1,00

**2850 - FUNDO ESTADUAL DE SAÚDE - FES**

<b>CÓDIGO</b>	<b>ESPECIFICAÇÃO</b>	<b>ALÍNEA / SUBALÍNEA</b>	<b>FONTE</b>	<b>CATEGORIA ECONÔMICA</b>
1.9.2.2.00.00	RESTITUIÇÕES		807.000	
1.9.2.2.99.00	OUTRAS RESTITUIÇÕES	807.000		
1.9.2.2.99.02	RESTITUIÇÃO DE PAGAMENTOS INDEVIDOS	807.000		
1.9.9.0.00.00	RECEITAS DIVERSAS		3.022.000	
1.9.9.0.99.00	OUTRAS RECEITAS	3.022.000		
1.9.9.0.99.10	RECEITA DE CONSIGNAÇÃO/FALTA	2.898.000		
1.9.9.0.99.99	DEMAIS RECEITAS	124.000		
<b>2.0.0.0.00.00</b>	<b>RECEITAS DE CAPITAL</b>			<b>24.192.000</b>
2.4.0.0.00.00	TRANSFERÊNCIAS DE CAPITAL		24.192.000	
2.4.2.0.00.00	TRANSFERÊNCIAS INTERGOVERNAMENTAIS		9.192.000	
2.4.2.1.00.00	TRANSFERÊNCIAS DA UNIÃO		9.192.000	
2.4.2.1.01.00	TRANSFERÊNCIAS DE RECURSOS DO SISTEMA ÚNICO DE SAÚDE - SUS	9.192.000		
2.4.2.1.01.01	BLOCO INVESTIMENTOS NA REDE DE SERVIÇOS DE SAÚDE	9.192.000		
2.4.7.0.00.00	TRANSFERÊNCIAS DE CONVÊNIO		15.000.000	
2.4.7.1.00.00	TRANSFERÊNCIAS DE CONVÊNIO DA UNIÃO E DE SUAS ENTIDADES		15.000.000	
2.4.7.1.01.00	TRANSFERÊNCIAS DE CONVÊNIO DA UNIÃO PARA O SISTEMA ÚNICO DE SAÚDE - SUS	15.000.000		
<b>7.0.0.0.00.00</b>	<b>RECEITAS CORRENTES INTRA-ORÇAMENTÁRIAS</b>			<b>83.000.000</b>
7.1.0.0.00.00	RECEITA TRIBUTÁRIA		83.000.000	
7.1.1.0.00.00	IMPOSTOS		83.000.000	
7.1.1.3.00.00	IMPOSTOS S/ A PRODUÇÃO E A CIRCULAÇÃO		83.000.000	
7.1.1.3.02.00	IMPOSTO S/ OPERAÇÕES RELATIVAS À CIRCULAÇÃO DE MERCADORIAS E S/ PRESTAÇÕES DE SERVIÇOS DE TRANSPORTES INTERESTADUAL E INTERMUNICIPAL E DE COMUNICAÇÃO	83.000.000		
7.1.1.3.02.02	ADICIONAL ICMS - FUNDO ESTADUAL DE COMBATE À PROBREZA	83.000.000		
	<b>TOTAL DA RECEITA</b>			<b>296.567.000</b>

**FUNDOS ESPECIAIS**

(R\$ 1,00)

**DEMONSTRATIVO DAS DESPESAS POR FONTES DE RECURSOS, CONFORME OS PROJETOS, ATIVIDADES E OPERAÇÕES ESPECIAIS E AS CATEGORIAS ECONÔMICAS**

2800 - SECRETARIA DA SAÚDE

2850 - FUNDO ESTADUAL DE SAÚDE - FES

CÓDIGO	ESPECIFICAÇÃO	TOTAL	PROJETOS	ATIVIDADES	OPERAÇÕES ESPECIAIS	CATEGORIA ECONÔMICA	
						CORRENTE	CAPITAL
00	RECEITAS ORDINARIAS	1.756.354.000	741.958.000	1.014.396.000		1.570.174.000	186.180.000
01	RECURSOS DECORRENTES DE ALIENAÇÃO DE ATIVOS DA ADMINISTRAÇÃO DIRETA - PAI	150.000	100.000	50.000			150.000
20	RECURSOS DIRETAMENTE ARRECADADOS	75.633.000	5.350.000	70.283.000		57.273.000	18.360.000
21	RECURSOS DECORRENTES DE ALIENAÇÃO DE ATIVOS DA ADMINISTRAÇÃO INDIRETA E FUNDOS ESPECIAIS - PAI	100.000	100.000				100.000
23	TRANSFERENCIAS CORRENTES (UNIAO)	108.642.000	700.000	107.942.000		108.642.000	
24	TRANSFERENCIAS DE CAPITAL (UNIAO)	9.192.000	1.100.000	8.092.000			9.192.000
29	RECURSOS DO ADICIONAL DE 2% DE ICMS - FUNDO ESTADUAL DE COMBATE A POBREZA	83.000.000		83.000.000		83.000.000	
90	CONVENIOS, AJUSTES E ACORDOS COM ORGAOS FEDERAIS	20.000.000	16.270.000	3.730.000		2.000.000	18.000.000
	<b>TOTAL</b>	<b>2.053.071.000</b>	<b>765.578.000</b>	<b>1.287.493.000</b>		<b>1.821.089.000</b>	<b>231.982.000</b>



DEMONSTRATIVO DA RECEITA

R\$ 1,00

2851 - FUNDO ESPECIAL DE GESTÃO DA ESCOLA ESTADUAL DE SAÚDE PÚBLICA DE GOIÁS CANDIDO SANTIAGO - FUNGESP

CÓDIGO	ESPECIFICAÇÃO	ALÍNEA / SUBALÍNEA	FONTE	CATEGORIA ECONÔMICA
1.0.0.0.00.00	<b>RECEITAS CORRENTES</b>			2.431.000
1.3.0.0.00.00	RECEITA PATRIMONIAL		503.000	
1.3.2.0.00.00	RECEITAS DE VALORES MOBILIÁRIOS		503.000	
1.3.2.5.00.00	REMUNERAÇÃO DE DEPÓSITOS BANCÁRIOS		503.000	
1.3.2.5.01.00	REMUNERAÇÃO DE DEPÓSITOS DE RECURSOS VINCULADOS	500.000		
1.3.2.5.01.03	RECEITA DE REMUNERAÇÃO DE DEPÓSITOS BANCÁRIOS DE RECURSOS VINCULADOS - FUNDO DE SAÚDE	500.000		
1.3.2.5.02.00	REMUNERAÇÃO DE DEPÓSITO DE RECURSOS NÃO VINCULADOS	3.000		
1.3.2.5.02.01	RECEITA DE REMUNERAÇÃO DE DEPÓSITOS DE POUPANÇA	3.000		
1.7.0.0.00.00	TRANSFERÊNCIAS CORRENTES		1.800.000	
1.7.2.0.00.00	TRANSFERÊNCIAS INTERGOVERNAMENTAIS		1.800.000	
1.7.2.1.00.00	TRANSFERÊNCIAS DA UNIÃO		1.800.000	
1.7.2.1.33.00	TRANSFERÊNCIA DE RECURSOS DO SISTEMA ÚNICO DE SAÚDE/SUS - REPASSES FUNDO A FUNDO	1.800.000		
1.7.2.1.33.01	TRANSFERÊNCIA DE RECURSOS DO SISTEMA ÚNICO DE SAÚDE/SUS - REPASSES FUNDO A FUNDO	1.800.000		
1.9.0.0.00.00	OUTRAS RECEITAS CORRENTES		128.000	
1.9.2.0.00.00	INDENIZAÇÕES E RESTITUIÇÕES		128.000	
1.9.2.2.00.00	RESTITUIÇÕES		128.000	
1.9.2.2.99.00	OUTRAS RESTITUIÇÕES	128.000		
1.9.2.2.99.99	DEMAIS RESTITUIÇÕES	128.000		
2.0.0.0.00.00	<b>RECEITAS DE CAPITAL</b>			385.000
2.4.0.0.00.00	TRANSFERÊNCIAS DE CAPITAL		385.000	
2.4.2.0.00.00	TRANSFERÊNCIAS INTERGOVERNAMENTAIS		385.000	
2.4.2.1.00.00	TRANSFERÊNCIAS DA UNIÃO		385.000	
2.4.2.1.99.00	OUTRAS TRANSFERÊNCIAS DA UNIÃO	385.000		
2.4.2.1.99.01	TRANSFERÊNCIA DO FUNDO NACIONAL DE SAÚDE	385.000		
	<b>TOTAL DA RECEITA</b>			2.816.000

**FUNDOS ESPECIAIS**

(R\$ 1,00)

**DEMONSTRATIVO DAS DESPESAS POR FONTES DE RECURSOS, CONFORME OS PROJETOS, ATIVIDADES E OPERAÇÕES ESPECIAIS E AS CATEGORIAS ECONÔMICAS**

2800 - SECRETARIA DA SAÚDE

2851 - FUNDO ESPECIAL DE GESTÃO DA ESCOLA ESTADUAL DE SAÚDE PÚBLICA DE GOIÁS CANDIDO SANTIAGO - FUNGESP

CÓDIGO	ESPECIFICAÇÃO	TOTAL	PROJETOS	ATIVIDADES	OPERAÇÕES ESPECIAIS	CATEGORIA ECONÔMICA	
						CORRENTE	CAPITAL
00	RECEITAS ORDINARIAS	200.000		200.000		100.000	100.000
20	RECURSOS DIRETAMENTE ARRECADADOS	631.000		631.000		231.000	400.000
23	TRANSFERENCIAS CORRENTES (UNIAO)	1.800.000		1.800.000		1.800.000	
24	TRANSFERENCIAS DE CAPITAL (UNIAO)	385.000		385.000			385.000
<b>TOTAL</b>		<b>3.016.000</b>		<b>3.016.000</b>		<b>2.131.000</b>	<b>885.000</b>



**FUNDOS ESPECIAIS**

(R\$ 1,00)

**DEMONSTRATIVO DAS DESPESAS POR FONTES DE RECURSOS, CONFORME OS PROJETOS, ATIVIDADES E OPERAÇÕES ESPECIAIS E AS CATEGORIAS ECONÔMICAS**  
**2900 - SECRETARIA DA SEGURANÇA PÚBLICA E ADMINISTRAÇÃO PENITENCIÁRIA - SSPAP**

CÓDIGO	ESPECIFICAÇÃO	TOTAL	PROJETOS	ATIVIDADES	OPERAÇÕES ESPECIAIS	CATEGORIA ECONÔMICA	
						CORRENTE	CAPITAL
01	RECURSOS DECORRENTES DE ALIENAÇÃO DE ATIVOS DA ADMINISTRAÇÃO DIRETA - PAI	27.200.000		27.200.000			27.200.000
20	RECURSOS DIRETAMENTE ARRECADADOS	67.787.000	20.000	67.767.000		59.890.000	7.897.000
21	RECURSOS DECORRENTES DE ALIENAÇÃO DE ATIVOS DA ADMINISTRAÇÃO INDIRETA E FUNDOS ESPECIAIS - PAI	4.500.000		4.500.000			4.500.000
90	CONVENIOS, AJUSTES E ACORDOS COM ORGAOS FEDERAIS	100.000		100.000		50.000	50.000
91	CONVENIOS, AJUSTES E ACORDOS COM ORGAOS MUNICIPAIS	178.000		178.000		168.000	10.000
92	OUTROS CONVENIOS, AJUSTES E ACORDOS	100.000	30.000	70.000		40.000	60.000
	<b>TOTAL</b>	<b>99.865.000</b>	<b>50.000</b>	<b>99.815.000</b>		<b>60.148.000</b>	<b>39.717.000</b>

## DEMONSTRATIVO DA RECEITA

R\$ 1,00

## 2950 - FUNDO ESTADUAL DE SEGURANÇA PÚBLICA - FUNESP

CÓDIGO	ESPECIFICAÇÃO	ALÍNEA / SUBALÍNEA	FONTE	CATEGORIA ECONÔMICA
<b>1.0.0.0.00.00</b>	<b>RECEITAS CORRENTES</b>			<b>67.943.000</b>
1.1.0.0.00.00	RECEITA TRIBUTÁRIA		57.864.000	
1.1.2.0.00.00	TAXAS		57.864.000	
1.1.2.2.00.00	TAXAS PELA PRESTAÇÃO DE SERVIÇOS		57.864.000	
1.1.2.2.99.00	OUTRAS TAXAS PELA PRESTAÇÃO DE SERVIÇOS	57.864.000		
1.1.2.2.99.05	TAXA DE SERVIÇOS ESTADUAIS	57.864.000		
1.3.0.0.00.00	RECEITA PATRIMONIAL		1.870.000	
1.3.1.0.00.00	RECEITAS IMOBILIÁRIAS		4.000	
1.3.1.1.00.00	ALUGUÉIS		4.000	
1.3.1.1.01.00	ALUGUÉIS	4.000		
1.3.2.0.00.00	RECEITAS DE VALORES MOBILIÁRIOS		1.866.000	
1.3.2.5.00.00	REMUNERAÇÃO DE DEPÓSITOS BANCÁRIOS		1.866.000	
1.3.2.5.02.00	REMUNERAÇÃO DE DEPÓSITO DE RECURSOS NÃO VINCULADOS	1.866.000		
1.3.2.5.02.01	RECEITA DE REMUNERAÇÃO DE DEPÓSITOS DE POUPANÇA	1.406.000		
1.3.2.5.02.99	REMUNERAÇÃO DE OUTROS DEPÓSITOS DE RECURSOS NÃO VINCULADOS	460.000		
1.6.0.0.00.00	RECEITA DE SERVIÇOS		3.000	
1.6.0.0.05.00	SERVIÇOS DE SAÚDE	3.000		
1.6.0.0.05.99	OUTROS SERVIÇOS DE SAÚDE	3.000		
1.7.0.0.00.00	TRANSFERÊNCIAS CORRENTES		218.000	
1.7.6.0.00.00	TRANSFERÊNCIAS DE CONVÊNIOS		218.000	
1.7.6.1.00.00	TRANSFERÊNCIAS DE CONVÊNIOS DA UNIÃO E DE SUAS ENTIDADES		50.000	
1.7.6.1.99.00	OUTRAS TRANSFERÊNCIAS DE CONVÊNIOS DA UNIÃO	50.000		
1.7.6.3.00.00	TRANSFERÊNCIAS DE CONVÊNIOS DOS MUNICÍPIOS E DE SUAS ENTIDADES		168.000	
1.7.6.3.99.00	OUTRAS TRANSFERÊNCIAS DE CONVÊNIOS DOS MUNICÍPIOS	168.000		
1.9.0.0.00.00	OUTRAS RECEITAS CORRENTES		7.988.000	
1.9.1.0.00.00	MULTAS E JUROS DE MORA		3.488.000	
1.9.1.1.00.00	MULTAS E JUROS DE MORA DOS TRIBUTOS		1.000	
1.9.1.1.99.00	MULTAS E JUROS DE MORA DE OUTROS TRIBUTOS	1.000		
1.9.1.1.99.01	MULTAS E JUROS DE MORA DE OUTROS TRIBUTOS	1.000		
1.9.1.9.00.00	MULTAS DE OUTRAS ORIGENS		3.487.000	
1.9.1.9.15.00	MULTAS PREVISTAS NA LEGISLAÇÃO DE TRÂNSITO	3.487.000		
1.9.1.9.15.01	MULTAS PREVISTAS NA LEGISLAÇÃO DE TRÂNSITO	3.487.000		
1.9.9.0.00.00	RECEITAS DIVERSAS		4.500.000	
1.9.9.0.99.00	OUTRAS RECEITAS	4.500.000		
1.9.9.0.99.99	DEMAIS RECEITAS	4.500.000		
<b>2.0.0.0.00.00</b>	<b>RECEITAS DE CAPITAL</b>			<b>60.000</b>
2.4.0.0.00.00	TRANSFERÊNCIAS DE CAPITAL		60.000	
2.4.7.0.00.00	TRANSFERÊNCIAS DE CONVÊNIOS		60.000	
2.4.7.1.00.00	TRANSFERÊNCIAS DE CONVÊNIOS DA UNIÃO E DE SUAS ENTIDADES		50.000	
2.4.7.1.99.00	OUTRAS TRANSFERÊNCIAS DE CONVÊNIOS DA UNIÃO	50.000		



DEMONSTRATIVO DA RECEITA

R\$ 1,00

2950 - FUNDO ESTADUAL DE SEGURANÇA PÚBLICA - FUNESP

CÓDIGO	ESPECIFICAÇÃO	ALÍNEA / SUBALÍNEA	FONTE	CATEGORIA ECONÔMICA
2.4.7.3.00.00	TRANSFERÊNCIAS DE CONVÊNIOS DOS MUNICÍPIOS E DE SUAS ENTIDADES		10.000	
2.4.7.3.99.00	OUTRAS TRANSFERÊNCIAS DE CONVÊNIOS DOS MUNICÍPIOS	10.000		
<b>TOTAL DA RECEITA</b>				<b>68.003.000</b>

**FUNDOS ESPECIAIS**

(R\$ 1,00)

**DEMONSTRATIVO DAS DESPESAS POR FONTES DE RECURSOS, CONFORME OS PROJETOS, ATIVIDADES E OPERAÇÕES ESPECIAIS E AS CATEGORIAS ECONÔMICAS**
**2900 - SECRETARIA DA SEGURANÇA PÚBLICA E ADMINISTRAÇÃO PENITENCIÁRIA - SSPAP**
**2950 - FUNDO ESTADUAL DE SEGURANÇA PÚBLICA - FUNESP**

CÓDIGO	ESPECIFICAÇÃO	TOTAL	PROJETOS	ATIVIDADES	OPERAÇÕES ESPECIAIS	CATEGORIA ECONÔMICA	
						CORRENTE	CAPITAL
01	RECURSOS DECORRENTES DE ALIENAÇÃO DE ATIVOS DA ADMINISTRAÇÃO DIRETA - PAI	27.200.000		27.200.000			27.200.000
20	RECURSOS DIRETAMENTE ARRECADADOS	63.225.000		63.225.000		56.120.000	7.105.000
21	RECURSOS DECORRENTES DE ALIENAÇÃO DE ATIVOS DA ADMINISTRAÇÃO INDIRETA E FUNDOS ESPECIAIS - PAI	4.500.000		4.500.000			4.500.000
90	CONVENIOS, AJUSTES E ACORDOS COM ORGAOS FEDERAIS	100.000		100.000		50.000	50.000
91	CONVENIOS, AJUSTES E ACORDOS COM ORGAOS MUNICIPAIS	178.000		178.000		168.000	10.000
	<b>TOTAL</b>	<b>95.203.000</b>		<b>95.203.000</b>		<b>56.338.000</b>	<b>38.865.000</b>





**DEMONSTRATIVO DA RECEITA**

R\$ 1,00

**2951 - FUNDO PENITENCIÁRIO ESTADUAL - FUNPES**

<b>CÓDIGO</b>	<b>ESPECIFICAÇÃO</b>	<b>ALÍNEA / SUBALÍNEA</b>	<b>FONTE</b>	<b>CATEGORIA ECONÔMICA</b>
<b>1.0.0.0.00.00</b>	<b>RECEITAS CORRENTES</b>			<b>216.000</b>
1.3.0.0.00.00	RECEITA PATRIMONIAL		131.000	
1.3.1.0.00.00	RECEITAS IMOBILIÁRIAS		126.000	
1.3.1.1.00.00	ALUGUÉIS		126.000	
1.3.1.1.01.00	ALUGUÉIS	126.000		
1.3.2.0.00.00	RECEITAS DE VALORES MOBILIÁRIOS		5.000	
1.3.2.5.00.00	REMUNERAÇÃO DE DEPÓSITOS BANCÁRIOS		5.000	
1.3.2.5.02.00	REMUNERAÇÃO DE DEPÓSITO DE RECURSOS NÃO VINCULADOS	5.000		
1.3.2.5.02.99	REMUNERAÇÃO DE OUTROS DEPÓSITOS DE RECURSOS NÃO VINCULADOS	5.000		
1.6.0.0.00.00	RECEITA DE SERVIÇOS		44.000	
1.6.0.0.13.00	SERVIÇOS ADMINISTRATIVOS	44.000		
1.6.0.0.13.99	OUTROS SERVIÇOS ADMINISTRATIVOS	44.000		
1.7.0.0.00.00	TRANSFERÊNCIAS CORRENTES		40.000	
1.7.6.0.00.00	TRANSFERÊNCIAS DE CONVÊNIOS		40.000	
1.7.6.9.00.00	OUTRAS TRANSFERÊNCIAS DE CONVÊNIOS		40.000	
1.7.6.9.99.00	OUTRAS TRANSFERÊNCIAS DE CONVÊNIOS	40.000		
1.9.0.0.00.00	OUTRAS RECEITAS CORRENTES		1.000	
1.9.1.0.00.00	MULTAS E JUROS DE MORA		1.000	
1.9.1.9.00.00	MULTAS DE OUTRAS ORIGENS		1.000	
1.9.1.9.32.00	MULTA DECORRENTE DE SENTENÇA PENAL CONDENATÓRIA	1.000		
1.9.1.9.32.01	MULTA DECORRENTE DE SENTENÇA PENAL CONDENATÓRIA	1.000		
<b>2.0.0.0.00.00</b>	<b>RECEITAS DE CAPITAL</b>			<b>60.000</b>
2.4.0.0.00.00	TRANSFERÊNCIAS DE CAPITAL		60.000	
2.4.7.0.00.00	TRANSFERÊNCIAS DE CONVÊNIOS		60.000	
2.4.7.9.00.00	TRANSFERÊNCIAS DE CONVÊNIOS COM OUTRAS ENTIDADES		60.000	
2.4.7.9.99.00	OUTRAS TRANSFERÊNCIAS DE CONVÊNIOS COM OUTRAS ENTIDADES	60.000		
	<b>TOTAL DA RECEITA</b>			<b>276.000</b>

**FUNDOS ESPECIAIS**

(R\$ 1,00)

**DEMONSTRATIVO DAS DESPESAS POR FONTES DE RECURSOS, CONFORME OS PROJETOS, ATIVIDADES E OPERAÇÕES ESPECIAIS E AS CATEGORIAS ECONÔMICAS**
**2900 - SECRETARIA DA SEGURANÇA PÚBLICA E ADMINISTRAÇÃO PENITENCIÁRIA - SSPAP**
**2951 - FUNDO PENITENCIÁRIO ESTADUAL - FUNPES**

CÓDIGO	ESPECIFICAÇÃO	TOTAL	PROJETOS	ATIVIDADES	OPERAÇÕES ESPECIAIS	CATEGORIA ECONÔMICA	
						CORRENTE	CAPITAL
20	RECURSOS DIRETAMENTE ARRECADADOS	176.000	20.000	156.000		136.000	40.000
92	OUTROS CONVENIOS, AJUSTES E ACORDOS	100.000	30.000	70.000		40.000	60.000
	<b>TOTAL</b>	<b>276.000</b>	<b>50.000</b>	<b>226.000</b>		<b>176.000</b>	<b>100.000</b>



**DEMONSTRATIVO DA RECEITA**

R\$ 1,00

**2952 - FUNDO ESTADUAL DE PROTEÇÃO E DEFESA DO CONSUMIDOR - FEDC**

<b>CÓDIGO</b>	<b>ESPECIFICAÇÃO</b>	<b>ALÍNEA / SUBALÍNEA</b>	<b>FONTE</b>	<b>CATEGORIA ECONÔMICA</b>
<b>1.0.0.0.00.00</b>	<b>RECEITAS CORRENTES</b>			<b>4.386.000</b>
1.3.0.0.00.00	RECEITA PATRIMONIAL		160.000	
1.3.2.0.00.00	RECEITAS DE VALORES MOBILIÁRIOS		160.000	
1.3.2.5.00.00	REMUNERAÇÃO DE DEPÓSITOS BANCÁRIOS		160.000	
1.3.2.5.02.00	REMUNERAÇÃO DE DEPÓSITO DE RECURSOS NÃO VINCULADOS	160.000		
1.3.2.5.02.99	REMUNERAÇÃO DE OUTROS DEPÓSITOS DE RECURSOS NÃO VINCULADOS	160.000		
1.9.0.0.00.00	OUTRAS RECEITAS CORRENTES		4.226.000	
1.9.1.0.00.00	MULTAS E JUROS DE MORA		4.226.000	
1.9.1.8.00.00	MULTAS E JUROS DE MORA DE OUTRAS RECEITAS		154.000	
1.9.1.8.99.00	OUTRAS MULTAS E JUROS DE MORA	154.000		
1.9.1.8.99.99	OUTRAS MULTAS E JUROS DE MORA	154.000		
1.9.1.9.00.00	MULTAS DE OUTRAS ORIGENS		4.072.000	
1.9.1.9.99.00	OUTRAS MULTAS	4.072.000		
1.9.1.9.99.08	MULTAS APLICADAS PELO PROCON (LEI N. 12.207/93)	4.072.000		
	<b>TOTAL DA RECEITA</b>			<b>4.386.000</b>

**FUNDOS ESPECIAIS**

(R\$ 1,00)

DEMONSTRATIVO DAS DESPESAS POR FONTES DE RECURSOS, CONFORME OS PROJETOS, ATIVIDADES E OPERAÇÕES ESPECIAIS E AS CATEGORIAS ECONÔMICAS

2900 - SECRETARIA DA SEGURANÇA PÚBLICA E ADMINISTRAÇÃO PENITENCIÁRIA - SSPAP

2952 - FUNDO ESTADUAL DE PROTEÇÃO E DEFESA DO CONSUMIDOR - FEDC

CÓDIGO	ESPECIFICAÇÃO	TOTAL	PROJETOS	ATIVIDADES	OPERAÇÕES ESPECIAIS	CATEGORIA ECONÔMICA	
						CORRENTE	CAPITAL
20	RECURSOS DIRETAMENTE ARRECADADOS	4.386.000		4.386.000		3.634.000	752.000
	<b>TOTAL</b>	<b>4.386.000</b>		<b>4.386.000</b>		<b>3.634.000</b>	<b>752.000</b>



**FUNDOS ESPECIAIS**

(R\$ 1,00)

DEMONSTRATIVO DAS DESPESAS POR FONTES DE RECURSOS, CONFORME OS PROJETOS, ATIVIDADES E OPERAÇÕES ESPECIAIS E AS CATEGORIAS ECONÔMICAS

2903 - CORPO DE BOMBEIROS MILITAR

CÓDIGO	ESPECIFICAÇÃO	TOTAL	PROJETOS	ATIVIDADES	OPERAÇÕES ESPECIAIS	CATEGORIA ECONÔMICA	
						CORRENTE	CAPITAL
20	RECURSOS DIRETAMENTE ARRECADADOS	18.027.000		18.027.000		6.047.000	11.980.000
25	RECURSOS DECORRENTES DE TRANSFERÊNCIAS DE AUTARQUIAS E FUNDOS ESPECIAIS - PAI	50.000		50.000			50.000
90	CONVENIOS, AJUSTES E ACORDOS COM ORGAOS FEDERAIS	2.317.000		2.317.000			2.317.000
	<b>TOTAL</b>	<b>20.394.000</b>		<b>20.394.000</b>		<b>6.047.000</b>	<b>14.347.000</b>

## DEMONSTRATIVO DA RECEITA

R\$ 1,00

## 2953 - FUNDO ESPECIAL DE REAPARELHAMENTO E MODERNIZAÇÃO DO CORPO DE BOMBEIROS MILITAR DO ESTADO DE GOIÁS - FUNEBOM

CÓDIGO	ESPECIFICAÇÃO	ALÍNEA / SUBALÍNEA	FONTE	CATEGORIA ECONÔMICA
<b>1.0.0.0.00.00</b>	<b>RECEITAS CORRENTES</b>			<b>18.077.000</b>
1.1.0.0.00.00	RECEITA TRIBUTÁRIA		17.489.000	
1.1.2.0.00.00	TAXAS		17.489.000	
1.1.2.2.00.00	TAXAS PELA PRESTAÇÃO DE SERVIÇOS		17.489.000	
1.1.2.2.99.00	OUTRAS TAXAS PELA PRESTAÇÃO DE SERVIÇOS	17.489.000		
1.1.2.2.99.05	TAXA DE SERVIÇOS ESTADUAIS	6.121.000		
1.1.2.2.99.23	TAXA DE UTILIZAÇÃO POTENCIAL DO SERVIÇO DE EXTINÇÃO DE INCÊNDIO	11.368.000		
1.3.0.0.00.00	RECEITA PATRIMONIAL		409.000	
1.3.2.0.00.00	RECEITAS DE VALORES MOBILIÁRIOS		409.000	
1.3.2.5.00.00	REMUNERAÇÃO DE DEPÓSITOS BANCÁRIOS		409.000	
1.3.2.5.01.00	REMUNERAÇÃO DE DEPÓSITOS DE RECURSOS VINCULADOS	141.000		
1.3.2.5.01.99	RECEITA DE REMUNERAÇÃO DE OUTROS DEPÓSITOS BANCÁRIOS DE RECURSOS VINCULADOS	141.000		
1.3.2.5.02.00	REMUNERAÇÃO DE DEPÓSITO DE RECURSOS NÃO VINCULADOS	268.000		
1.3.2.5.02.99	REMUNERAÇÃO DE OUTROS DEPÓSITOS DE RECURSOS NÃO VINCULADOS	268.000		
1.9.0.0.00.00	OUTRAS RECEITAS CORRENTES		179.000	
1.9.1.0.00.00	MULTAS E JUROS DE MORA		129.000	
1.9.1.1.00.00	MULTAS E JUROS DE MORA DOS TRIBUTOS		129.000	
1.9.1.1.99.00	MULTAS E JUROS DE MORA DE OUTROS TRIBUTOS	129.000		
1.9.1.1.99.01	MULTAS E JUROS DE MORA DE OUTROS TRIBUTOS	129.000		
1.9.9.0.00.00	RECEITAS DIVERSAS		50.000	
1.9.9.0.99.00	OUTRAS RECEITAS	50.000		
1.9.9.0.99.99	DEMAIS RECEITAS	50.000		
<b>2.0.0.0.00.00</b>	<b>RECEITAS DE CAPITAL</b>			<b>2.317.000</b>
2.4.0.0.00.00	TRANSFERÊNCIAS DE CAPITAL		2.317.000	
2.4.7.0.00.00	TRANSFERÊNCIAS DE CONVÊNIO		2.317.000	
2.4.7.1.00.00	TRANSFERÊNCIAS DE CONVÊNIO DA UNIÃO E DE SUAS ENTIDADES		2.317.000	
2.4.7.1.99.00	OUTRAS TRANSFERÊNCIAS DE CONVÊNIO DA UNIÃO	2.317.000		
	<b>TOTAL DA RECEITA</b>			<b>20.394.000</b>



**FUNDOS ESPECIAIS**

(R\$ 1,00)

DEMONSTRATIVO DAS DESPESAS POR FONTES DE RECURSOS, CONFORME OS PROJETOS, ATIVIDADES E OPERAÇÕES ESPECIAIS E AS CATEGORIAS ECONÔMICAS

2903 - CORPO DE BOMBEIROS MILITAR

2953 - FUNDO ESPECIAL DE REAPARELHAMENTO E MODERNIZAÇÃO DO CORPO DE BOMBEIROS MILITAR DO ESTADO DE GOIÁS - FUNEBOM

CÓDIGO	ESPECIFICAÇÃO	TOTAL	PROJETOS	ATIVIDADES	OPERAÇÕES ESPECIAIS	CATEGORIA ECONÔMICA	
						CORRENTE	CAPITAL
20	RECURSOS DIRETAMENTE ARRECADADOS	18.027.000		18.027.000		6.047.000	11.980.000
25	RECURSOS DECORRENTES DE TRANSFERÊNCIAS DE AUTARQUIAS E FUNDOS ESPECIAIS - PAI	50.000		50.000			50.000
90	CONVENIOS, AJUSTES E ACORDOS COM ORGAOS FEDERAIS	2.317.000		2.317.000			2.317.000
	<b>TOTAL</b>	<b>20.394.000</b>		<b>20.394.000</b>		<b>6.047.000</b>	<b>14.347.000</b>

**FUNDOS ESPECIAIS**

(R\$ 1,00)

**DEMONSTRATIVO DAS DESPESAS POR FONTES DE RECURSOS, CONFORME OS PROJETOS, ATIVIDADES E OPERAÇÕES ESPECIAIS E AS CATEGORIAS ECONÔMICAS**  
**2902 - POLÍCIA MILITAR**

CÓDIGO	ESPECIFICAÇÃO	TOTAL	PROJETOS	ATIVIDADES	OPERAÇÕES ESPECIAIS	CATEGORIA ECONÔMICA	
						CORRENTE	CAPITAL
00	RECEITAS ORDINARIAS	60.000		60.000		30.000	30.000
20	RECURSOS DIRETAMENTE ARRECADADOS	1.208.000		1.208.000		258.000	950.000
	<b>TOTAL</b>	<b>1.268.000</b>		<b>1.268.000</b>		<b>288.000</b>	<b>980.000</b>





**DEMONSTRATIVO DA RECEITA**

R\$ 1,00

**2954 - FUNDO DE REAPARELHAMENTO E APERFEIÇOAMENTO DA POLÍCIA MILITAR - FREAP/PM**

<b>CÓDIGO</b>	<b>ESPECIFICAÇÃO</b>	<b>ALÍNEA / SUBALÍNEA</b>	<b>FONTE</b>	<b>CATEGORIA ECONÔMICA</b>
<b>1.0.0.0.00.00</b>	<b>RECEITAS CORRENTES</b>			<b>1.208.000</b>
1.1.0.0.00.00	RECEITA TRIBUTÁRIA		1.198.000	
1.1.2.0.00.00	TAXAS		1.198.000	
1.1.2.1.00.00	TAXAS PELO EXERCÍCIO DO PODER DE POLÍCIA		698.000	
1.1.2.1.27.00	TAXA DE APREENSÃO E DEPÓSITO	550.000		
1.1.2.1.99.00	OUTRAS TAXAS PELO EXERCÍCIO DO PODER DE POLÍCIA	148.000		
1.1.2.1.99.99	DEMAIS TAXAS PELO EXERCÍCIO DO PODER DE POLÍCIA	148.000		
1.1.2.2.00.00	TAXAS PELA PRESTAÇÃO DE SERVIÇOS		500.000	
1.1.2.2.99.00	OUTRAS TAXAS PELA PRESTAÇÃO DE SERVIÇOS	500.000		
1.1.2.2.99.05	TAXA DE SERVIÇOS ESTADUAIS	500.000		
1.3.0.0.00.00	RECEITA PATRIMONIAL		10.000	
1.3.1.0.00.00	RECEITAS IMOBILIÁRIAS		10.000	
1.3.1.1.00.00	ALUGUÉIS		10.000	
1.3.1.1.01.00	ALUGUÉIS	10.000		
	<b>TOTAL DA RECEITA</b>			<b>1.208.000</b>

**FUNDOS ESPECIAIS**

(R\$ 1,00)

DEMONSTRATIVO DAS DESPESAS POR FONTES DE RECURSOS, CONFORME OS PROJETOS, ATIVIDADES E OPERAÇÕES ESPECIAIS E AS CATEGORIAS ECONÔMICAS

2902 - POLÍCIA MILITAR

2954 - FUNDO DE REAPARELHAMENTO E APERFEIÇOAMENTO DA POLÍCIA MILITAR - FREAP/PM

CÓDIGO	ESPECIFICAÇÃO	TOTAL	PROJETOS	ATIVIDADES	OPERAÇÕES ESPECIAIS	CATEGORIA ECONÔMICA	
						CORRENTE	CAPITAL
00	RECEITAS ORDINARIAS	60.000		60.000		30.000	30.000
20	RECURSOS DIRETAMENTE ARRECADADOS	1.208.000		1.208.000		258.000	950.000
	<b>TOTAL</b>	<b>1.268.000</b>		<b>1.268.000</b>		<b>288.000</b>	<b>980.000</b>



**FUNDOS ESPECIAIS**

(R\$ 1,00)

**DEMONSTRATIVO DAS DESPESAS POR FONTES DE RECURSOS, CONFORME OS PROJETOS, ATIVIDADES E OPERAÇÕES ESPECIAIS E AS CATEGORIAS ECONÔMICAS  
 3600 - SECRETARIA DE DESENVOLVIMENTO ECONÔMICO, CIENTÍFICO E TECNOLÓGICO E DE AGRICULTURA, PECUÁRIA E IRRIGAÇÃO**

CÓDIGO	ESPECIFICAÇÃO	TOTAL	PROJETOS	ATIVIDADES	OPERAÇÕES ESPECIAIS	CATEGORIA ECONÔMICA	
						CORRENTE	CAPITAL
00	RECEITAS ORDINARIAS	56.041.000	60.000	55.981.000		55.176.000	865.000
10	OPERACOES DE CREDITO INTERNAS	10.000		10.000			10.000
20	RECURSOS DIRETAMENTE ARRECADADOS	173.008.000	30.700.000	142.308.000		81.942.000	91.066.000
90	CONVENIOS, AJUSTES E ACORDOS COM ORGAOS FEDERAIS	40.000	40.000			20.000	20.000
	<b>TOTAL</b>	<b>229.099.000</b>	<b>30.800.000</b>	<b>198.299.000</b>		<b>137.138.000</b>	<b>91.961.000</b>

## DEMONSTRATIVO DA RECEITA

R\$ 1,00

## 3650 - FUNDO DE PARTICIPAÇÃO E FOMENTO A INDUSTRIALIZAÇÃO DO ESTADO DE GOIÁS - FOMENTAR

CÓDIGO	ESPECIFICAÇÃO	ALÍNEA / SUBALÍNEA	FONTE	CATEGORIA ECONÔMICA
<b>1.0.0.0.00.00</b>	<b>RECEITAS CORRENTES</b>			<b>17.093.000</b>
1.1.0.0.00.00	RECEITA TRIBUTÁRIA		2.581.000	
1.1.2.0.00.00	TAXAS		2.581.000	
1.1.2.2.00.00	TAXAS PELA PRESTAÇÃO DE SERVIÇOS		2.581.000	
1.1.2.2.99.00	OUTRAS TAXAS PELA PRESTAÇÃO DE SERVIÇOS	2.581.000		
1.1.2.2.99.15	EMOLUMENTOS FOMENTAR	2.581.000		
1.3.0.0.00.00	RECEITA PATRIMONIAL		88.000	
1.3.2.0.00.00	RECEITAS DE VALORES MOBILIÁRIOS		88.000	
1.3.2.5.00.00	REMUNERAÇÃO DE DEPÓSITOS BANCÁRIOS		88.000	
1.3.2.5.02.00	REMUNERAÇÃO DE DEPÓSITO DE RECURSOS NÃO VINCULADOS	88.000		
1.3.2.5.02.99	REMUNERAÇÃO DE OUTROS DEPÓSITOS DE RECURSOS NÃO VINCULADOS	88.000		
1.6.0.0.00.00	RECEITA DE SERVIÇOS		14.390.000	
1.6.0.0.02.00	SERVIÇOS FINANCEIROS	14.389.000		
1.6.0.0.02.01	SERVIÇOS DE JUROS DE EMPRÉSTIMOS	14.389.000		
1.6.0.0.20.00	SERVIÇOS DE CONSULTORIA, ASSISTÊNCIA TÉCNICA E ANÁLISE DE PROJETOS	1.000		
1.6.0.0.20.99	DEMAIS SERVIÇOS DE CONSULTORIA, ASSISTÊNCIA TÉCNICA E ANÁLISE DE PROJETOS	1.000		
1.9.0.0.00.00	OUTRAS RECEITAS CORRENTES		34.000	
1.9.1.0.00.00	MULTAS E JUROS DE MORA		26.000	
1.9.1.1.00.00	MULTAS E JUROS DE MORA DOS TRIBUTOS		10.000	
1.9.1.1.99.00	MULTAS E JUROS DE MORA DE OUTROS TRIBUTOS	10.000		
1.9.1.1.99.01	MULTAS E JUROS DE MORA DE OUTROS TRIBUTOS	10.000		
1.9.1.8.00.00	MULTAS E JUROS DE MORA DE OUTRAS RECEITAS		16.000	
1.9.1.8.99.00	OUTRAS MULTAS E JUROS DE MORA	16.000		
1.9.1.8.99.99	OUTRAS MULTAS E JUROS DE MORA	16.000		
1.9.9.0.00.00	RECEITAS DIVERSAS		8.000	
1.9.9.0.99.00	OUTRAS RECEITAS	8.000		
1.9.9.0.99.99	DEMAIS RECEITAS	8.000		
<b>2.0.0.0.00.00</b>	<b>RECEITAS DE CAPITAL</b>			<b>707.000</b>
2.3.0.0.00.00	AMORTIZAÇÃO DE EMPRÉSTIMOS		707.000	
2.3.0.0.99.00	AMORTIZAÇÃO DE EMPRÉSTIMOS DIVERSOS	707.000		
2.3.0.0.99.03	AMORTIZAÇÃO DE EMPRÉSTIMOS - FOMENTAR	707.000		
	<b>TOTAL DA RECEITA</b>			<b>17.800.000</b>



**FUNDOS ESPECIAIS**

(R\$ 1,00)

DEMONSTRATIVO DAS DESPESAS POR FONTES DE RECURSOS, CONFORME OS PROJETOS, ATIVIDADES E OPERAÇÕES ESPECIAIS E AS CATEGORIAS ECONÔMICAS  
3600 - SECRETARIA DE DESENVOLVIMENTO ECONÔMICO, CIENTÍFICO E TECNOLÓGICO E DE AGRICULTURA, PECUÁRIA E IRRIGAÇÃO  
3650 - FUNDO DE PARTICIPAÇÃO E FOMENTO A INDUSTRIALIZAÇÃO DO ESTADO DE GOIÁS - FOMENTAR

CÓDIGO	ESPECIFICAÇÃO	TOTAL	PROJETOS	ATIVIDADES	OPERAÇÕES ESPECIAIS	CATEGORIA ECONÔMICA	
						CORRENTE	CAPITAL
20	RECURSOS DIRETAMENTE ARRECADADOS	17.800.000	8.142.000	9.658.000		9.648.000	8.152.000
	<b>TOTAL</b>	<b>17.800.000</b>	<b>8.142.000</b>	<b>9.658.000</b>		<b>9.648.000</b>	<b>8.152.000</b>

## DEMONSTRATIVO DA RECEITA

R\$ 1,00

## 3651 - FUNDO DE DESENVOLVIMENTO DE ATIVIDADES INDUSTRIAIS - FUNPRODUZIR

CÓDIGO	ESPECIFICAÇÃO	ALÍNEA / SUBALÍNEA	FONTE	CATEGORIA ECONÔMICA
<b>1.0.0.0.00.00</b>	<b>RECEITAS CORRENTES</b>			<b>151.864.000</b>
1.1.0.0.00.00	RECEITA TRIBUTÁRIA		98.412.000	
1.1.2.0.00.00	TAXAS		98.412.000	
1.1.2.2.00.00	TAXAS PELA PRESTAÇÃO DE SERVIÇOS		98.412.000	
1.1.2.2.99.00	OUTRAS TAXAS PELA PRESTAÇÃO DE SERVIÇOS	98.412.000		
1.1.2.2.99.10	TAXA DE ANTECIPAÇÃO - PRODUZIR	76.361.000		
1.1.2.2.99.11	TAXA DE ANTECIPAÇÃO - CENTROPRODUIR	2.917.000		
1.1.2.2.99.12	TAXA DE ANTECIPAÇÃO - COMEXPRODUIR	15.932.000		
1.1.2.2.99.13	TAXA DE ANTECIPAÇÃO - LOGPRODUIR	1.821.000		
1.1.2.2.99.14	TAXA DE ANTECIPAÇÃO - MICROPRODUIR	15.000		
1.1.2.2.99.21	TAXA DE ANTECIPAÇÃO - PROGREDIR	1.354.000		
1.1.2.2.99.22	TAXA DE PRORROGAÇÃO DE PRAZO DE BENEFÍCIO	12.000		
1.3.0.0.00.00	RECEITA PATRIMONIAL		1.438.000	
1.3.2.0.00.00	RECEITAS DE VALORES MOBILIÁRIOS		1.438.000	
1.3.2.5.00.00	REMUNERAÇÃO DE DEPÓSITOS BANCÁRIOS		1.438.000	
1.3.2.5.02.00	REMUNERAÇÃO DE DEPÓSITO DE RECURSOS NÃO VINCULADOS	1.438.000		
1.3.2.5.02.99	REMUNERAÇÃO DE OUTROS DEPÓSITOS DE RECURSOS NÃO VINCULADOS	1.438.000		
1.6.0.0.00.00	RECEITA DE SERVIÇOS		51.272.000	
1.6.0.0.02.00	SERVIÇOS FINANCEIROS	51.272.000		
1.6.0.0.02.01	SERVIÇOS DE JUROS DE EMPRÉSTIMOS	51.272.000		
1.9.0.0.00.00	OUTRAS RECEITAS CORRENTES		742.000	
1.9.1.0.00.00	MULTAS E JUROS DE MORA		723.000	
1.9.1.1.00.00	MULTAS E JUROS DE MORA DOS TRIBUTOS		647.000	
1.9.1.1.99.00	MULTAS E JUROS DE MORA DE OUTROS TRIBUTOS	647.000		
1.9.1.1.99.01	MULTAS E JUROS DE MORA DE OUTROS TRIBUTOS	647.000		
1.9.1.8.00.00	MULTAS E JUROS DE MORA DE OUTRAS RECEITAS		76.000	
1.9.1.8.99.00	OUTRAS MULTAS E JUROS DE MORA	76.000		
1.9.1.8.99.99	OUTRAS MULTAS E JUROS DE MORA	76.000		
1.9.2.0.00.00	INDENIZAÇÕES E RESTITUIÇÕES		12.000	
1.9.2.2.00.00	RESTITUIÇÕES		12.000	
1.9.2.2.99.00	OUTRAS RESTITUIÇÕES	12.000		
1.9.2.2.99.02	RESTITUIÇÃO DE PAGAMENTOS INDEVIDOS	12.000		
1.9.9.0.00.00	RECEITAS DIVERSAS		7.000	
1.9.9.0.99.00	OUTRAS RECEITAS	7.000		
1.9.9.0.99.99	DEMAIS RECEITAS	7.000		
<b>2.0.0.0.00.00</b>	<b>RECEITAS DE CAPITAL</b>			<b>1.867.000</b>
2.3.0.0.00.00	AMORTIZAÇÃO DE EMPRÉSTIMOS		1.867.000	
2.3.0.0.99.00	AMORTIZAÇÃO DE EMPRÉSTIMOS DIVERSOS	1.867.000		
2.3.0.0.99.01	AMORTIZAÇÃO DE EMPRÉSTIMOS - PRODUIR	1.867.000		
<b>91.0.0.00.00</b>	<b>DEDUÇÕES DA RECEITA CORRENTE</b>			<b>-41.249.000</b>
91.1.0.00.00.00	DEDUÇÃO DA RECEITA TRIBUTÁRIA		-41.249.000	
91.1.2.00.00.00	DEDUÇÃO DE TAXAS		-41.249.000	
91.1.2.2.00.00	DEDUÇÃO DE TAXAS PELA PRESTAÇÃO DE SERVIÇOS		-41.249.000	



DEMONSTRATIVO DA RECEITA

R\$ 1,00

3651 - FUNDO DE DESENVOLVIMENTO DE ATIVIDADES INDUSTRIAIS - FUNPRODUIR

CÓDIGO	ESPECIFICAÇÃO	ALÍNEA / SUBALÍNEA	FONTE	CATEGORIA ECONÔMICA
91.1.2.2.99.00	DEDUÇÃO DE OUTRAS TAXAS PELA PRESTAÇÃO DE SERVIÇOS	-41.249.000		
91.1.2.2.99.10	DEDUÇÃO DE TAXAS DE ANTECIPAÇÃO - PRODUIR	-38.181.000		
91.1.2.2.99.11	DEDUÇÃO DE TAXA DE ANTECIPAÇÃO - CENTROPRODUIR	-2.334.000		
91.1.2.2.99.13	DEDUÇÃO DE TAXA DE ANTECIPAÇÃO - LOGPRODUIR	-728.000		
91.1.2.2.99.14	DEDUÇÃO DE TAXA DE ANTECIPAÇÃO - MICROPRODUIR	-6.000		
<b>TOTAL DA RECEITA</b>				<b>112.482.000</b>

**FUNDOS ESPECIAIS**

(R\$ 1,00)

DEMONSTRATIVO DAS DESPESAS POR FONTES DE RECURSOS, CONFORME OS PROJETOS, ATIVIDADES E OPERAÇÕES ESPECIAIS E AS CATEGORIAS ECONÔMICAS

3600 - SECRETARIA DE DESENVOLVIMENTO ECONÔMICO, CIENTÍFICO E TECNOLÓGICO E DE AGRICULTURA, PECUÁRIA E IRRIGAÇÃO

3651 - FUNDO DE DESENVOLVIMENTO DE ATIVIDADES INDUSTRIAIS - FUNPRODUZIR

CÓDIGO	ESPECIFICAÇÃO	TOTAL	PROJETOS	ATIVIDADES	OPERAÇÕES ESPECIAIS	CATEGORIA ECONÔMICA	
						CORRENTE	CAPITAL
00	RECEITAS ORDINARIAS	10.000		10.000		10.000	
20	RECURSOS DIRETAMENTE ARRECADADOS	112.482.000	18.619.000	93.863.000		61.421.000	51.061.000
	<b>TOTAL</b>	<b>112.492.000</b>	<b>18.619.000</b>	<b>93.873.000</b>		<b>61.431.000</b>	<b>51.061.000</b>





DEMONSTRATIVO DA RECEITA

R\$ 1,00

3652 - FUNDO DE FOMENTO A MINERAÇÃO - FUNMINERAL

CÓDIGO	ESPECIFICAÇÃO	ALÍNEA / SUBALÍNEA	FONTE	CATEGORIA ECONÔMICA
<b>1.0.0.0.00.00</b>	<b>RECEITAS CORRENTES</b>			<b>31.436.000</b>
1.3.0.0.00.00	RECEITA PATRIMONIAL		26.696.000	
1.3.2.0.00.00	RECEITAS DE VALORES MOBILIÁRIOS		558.000	
1.3.2.5.00.00	REMUNERAÇÃO DE DEPÓSITOS BANCÁRIOS		558.000	
1.3.2.5.02.00	REMUNERAÇÃO DE DEPÓSITO DE RECURSOS NÃO VINCULADOS	558.000		
1.3.2.5.02.99	REMUNERAÇÃO DE OUTROS DEPÓSITOS DE RECURSOS NÃO VINCULADOS	558.000		
1.3.3.0.00.00	RECEITA DE CONCESSÕES E PERMISSÕES		26.138.000	
1.3.3.2.00.00	RECEITA DE CONCESSÕES E PERMISSÕES - EXPLORAÇÃO DE RECURSOS NATURAIS		26.138.000	
1.3.3.2.99.00	OUTRAS RECEITAS DE CONCESSÕES E PERMISSÕES - RECURSOS NATURAIS	26.138.000		
1.3.3.2.99.01	RECEITA DE CONCESSÕES E PERMISSÕES	26.138.000		
1.6.0.0.00.00	RECEITA DE SERVIÇOS		474.000	
1.6.0.0.02.00	SERVIÇOS FINANCEIROS	194.000		
1.6.0.0.02.01	SERVIÇOS DE JUROS DE EMPRÉSTIMOS	194.000		
1.6.0.0.20.00	SERVIÇOS DE CONSULTORIA, ASSISTÊNCIA TÉCNICA E ANÁLISE DE PROJETOS	280.000		
1.6.0.0.20.99	DEMAIS SERVIÇOS DE CONSULTORIA, ASSISTÊNCIA TÉCNICA E ANÁLISE DE PROJETOS	280.000		
1.7.0.0.00.00	TRANSFERÊNCIAS CORRENTES		20.000	
1.7.6.0.00.00	TRANSFERÊNCIAS DE CONVÊNIOS		20.000	
1.7.6.1.00.00	TRANSFERÊNCIAS DE CONVÊNIOS DA UNIÃO E DE SUAS ENTIDADES		20.000	
1.7.6.1.99.00	OUTRAS TRANSFERÊNCIAS DE CONVÊNIOS DA UNIÃO	20.000		
1.9.0.0.00.00	OUTRAS RECEITAS CORRENTES		4.246.000	
1.9.1.0.00.00	MULTAS E JUROS DE MORA		7.000	
1.9.1.8.00.00	MULTAS E JUROS DE MORA DE OUTRAS RECEITAS		2.000	
1.9.1.8.99.00	OUTRAS MULTAS E JUROS DE MORA	2.000		
1.9.1.8.99.99	OUTRAS MULTAS E JUROS DE MORA	2.000		
1.9.1.9.00.00	MULTAS DE OUTRAS ORIGENS		5.000	
1.9.1.9.99.00	OUTRAS MULTAS	5.000		
1.9.1.9.99.10	MULTAS PROVENIENTES DOS EMPRÉSTIMOS COM RECURSOS DO FUNMINERAL	5.000		
1.9.9.0.00.00	RECEITAS DIVERSAS		4.239.000	
1.9.9.0.99.00	OUTRAS RECEITAS	4.239.000		
1.9.9.0.99.99	DEMAIS RECEITAS	4.239.000		
<b>2.0.0.0.00.00</b>	<b>RECEITAS DE CAPITAL</b>			<b>32.000</b>
2.3.0.0.00.00	AMORTIZAÇÃO DE EMPRÉSTIMOS		12.000	
2.3.0.0.99.00	AMORTIZAÇÃO DE EMPRÉSTIMOS DIVERSOS	12.000		
2.3.0.0.99.02	AMORTIZAÇÃO DE EMPRÉSTIMOS - FUNMINERAL	12.000		
2.4.0.0.00.00	TRANSFERÊNCIAS DE CAPITAL		20.000	
2.4.7.0.00.00	TRANSFERÊNCIAS DE CONVÊNIOS		20.000	
2.4.7.1.00.00	TRANSFERÊNCIAS DE CONVÊNIOS DA UNIÃO E DE SUAS ENTIDADES		20.000	

## DEMONSTRATIVO DA RECEITA

R\$ 1,00

## 3652 - FUNDO DE FOMENTO A MINERAÇÃO - FUNMINERAL

CÓDIGO	ESPECIFICAÇÃO	ALÍNEA / SUBALÍNEA	FONTE	CATEGORIA ECONÔMICA
2.4.7.1.99.00	OUTRAS TRANSFERÊNCIAS DE CONVÊNIOS DA UNIÃO	20.000		
TOTAL DA RECEITA				31.468.000



**FUNDOS ESPECIAIS**

(R\$ 1,00)

DEMONSTRATIVO DAS DESPESAS POR FONTES DE RECURSOS, CONFORME OS PROJETOS, ATIVIDADES E OPERAÇÕES ESPECIAIS E AS CATEGORIAS ECONÔMICAS  
3600 - SECRETARIA DE DESENVOLVIMENTO ECONÔMICO, CIENTÍFICO E TECNOLÓGICO E DE AGRICULTURA, PECUÁRIA E IRRIGAÇÃO  
3652 - FUNDO DE FOMENTO A MINERAÇÃO - FUNMINERAL

CÓDIGO	ESPECIFICAÇÃO	TOTAL	PROJETOS	ATIVIDADES	OPERAÇÕES ESPECIAIS	CATEGORIA ECONÔMICA	
						CORRENTE	CAPITAL
20	RECURSOS DIRETAMENTE ARRECADADOS	31.428.000	1.970.000	29.458.000		5.913.000	25.515.000
90	CONVENIOS, AJUSTES E ACORDOS COM ORGAOS FEDERAIS	40.000	40.000			20.000	20.000
	<b>TOTAL</b>	<b>31.468.000</b>	<b>2.010.000</b>	<b>29.458.000</b>		<b>5.933.000</b>	<b>25.535.000</b>

## DEMONSTRATIVO DA RECEITA

R\$ 1,00

## 3653 - FUNDO ESPECIAL DE DESENVOLVIMENTO RURAL - FUNDER

CÓDIGO	ESPECIFICAÇÃO	ALÍNEA / SUBALÍNEA	FONTE	CATEGORIA ECONÔMICA
1.0.0.0.00.00	RECEITAS CORRENTES			5.025.000
1.1.0.0.00.00	RECEITA TRIBUTÁRIA		3.730.000	
1.1.2.0.00.00	TAXAS		3.730.000	
1.1.2.2.00.00	TAXAS PELA PRESTAÇÃO DE SERVIÇOS		3.730.000	
1.1.2.2.99.00	OUTRAS TAXAS PELA PRESTAÇÃO DE SERVIÇOS	3.730.000		
1.1.2.2.99.01	TAXA DE TRÂNSITO ANIMAL GTA	3.382.000		
1.1.2.2.99.02	TAXA DE TRÂNSITO VEGETAL - PTV/ATV	114.000		
1.1.2.2.99.04	TAXA DE REGISTRO DE AGROINDÚSTRIA	14.000		
1.1.2.2.99.17	TAXA DE TRÂNSITO DE PRODUTOS E SUBPRODUTOS DE ORIGEM ANIMAL	22.000		
1.1.2.2.99.18	TAXA DE CADASTRO DE ESTABELECIMENTOS COMERCIAIS	74.000		
1.1.2.2.99.19	TAXA DE EXPEDIÇÃO DE DOCUMENTOS	40.000		
1.1.2.2.99.99	DEMAIS TAXAS PELA PRESTAÇÃO DE SERVIÇOS	84.000		
1.3.0.0.00.00	RECEITA PATRIMONIAL		180.000	
1.3.2.0.00.00	RECEITAS DE VALORES MOBILIÁRIOS		127.000	
1.3.2.5.00.00	REMUNERAÇÃO DE DEPÓSITOS BANCÁRIOS		127.000	
1.3.2.5.02.00	REMUNERAÇÃO DE DEPÓSITO DE RECURSOS NÃO VINCULADOS	127.000		
1.3.2.5.02.99	REMUNERAÇÃO DE OUTROS DEPÓSITOS DE RECURSOS NÃO VINCULADOS	127.000		
1.3.3.0.00.00	RECEITA DE CONCESSÕES E PERMISSÕES		53.000	
1.3.3.9.00.00	OUTRAS RECEITAS DE CONCESSÕES E PERMISSÕES		53.000	
1.3.3.9.99.00	OUTRAS RECEITAS DE CONCESSÕES E PERMISSÕES	53.000		
1.3.3.9.99.06	CONCESSÕES E PERMISSÕES DO FUNDER	53.000		
1.4.0.0.00.00	RECEITA AGROPECUÁRIA		96.000	
1.4.1.0.00.00	RECEITA DA PRODUÇÃO VEGETAL		51.000	
1.4.1.9.00.00	COMERCIALIZAÇÃO DE OUTROS PRODUTOS VEGETAIS		51.000	
1.4.1.9.01.00	COMERCIALIZAÇÃO DE OUTROS PRODUTOS VEGETAIS	51.000		
1.4.1.9.01.01	RECEITA DE COMERCIALIZAÇÃO DE SEMENTES E MUDAS	51.000		
1.4.9.0.00.00	OUTRAS RECEITAS AGROPECUÁRIAS		45.000	
1.4.9.0.01.00	OUTRAS RECEITAS AGROPECUÁRIAS	45.000		
1.4.9.0.01.01	RECEITAS DE ROYALTIES DA COMERCIALIZAÇÃO DE CULTIVARES	45.000		
1.6.0.0.00.00	RECEITA DE SERVIÇOS		460.000	
1.6.0.0.17.00	SERVIÇOS AGROPECUÁRIOS	76.000		
1.6.0.0.17.06	SERVIÇOS DE ANÁLISE LABORATORIAL	61.000		
1.6.0.0.17.99	OUTROS SERVIÇOS AGROPECUÁRIOS	15.000		
1.6.0.0.20.00	SERVIÇOS DE CONSULTORIA, ASSISTÊNCIA TÉCNICA E ANÁLISE DE PROJETOS	280.000		
1.6.0.0.20.01	SERVIÇOS DE CONSULTORIA, ASSISTÊNCIA TÉCNICA E ANÁLISE DE PROJETOS - APLICAÇÕES LIVRES	33.000		
1.6.0.0.20.99	DEMAIS SERVIÇOS DE CONSULTORIA, ASSISTÊNCIA TÉCNICA E ANÁLISE DE PROJETOS	247.000		
1.6.0.0.21.00	SERVIÇOS DE HOSPEDAGEM E ALIMENTAÇÃO	103.000		
1.6.0.0.21.01	SERVIÇOS DE HOSPEDAGEM E ALIMENTAÇÃO	103.000		
1.6.0.0.99.00	OUTROS SERVIÇOS	1.000		



**DEMONSTRATIVO DA RECEITA**

R\$ 1,00

**3653 - FUNDO ESPECIAL DE DESENVOLVIMENTO RURAL - FUNDER**

<b>CÓDIGO</b>	<b>ESPECIFICAÇÃO</b>	<b>ALÍNEA / SUBALÍNEA</b>	<b>FONTE</b>	<b>CATEGORIA ECONÔMICA</b>
1.6.0.0.99.99	DEMAIS SERVIÇOS	1.000		
1.9.0.0.00.00	OUTRAS RECEITAS CORRENTES		559.000	
1.9.1.0.00.00	MULTAS E JUROS DE MORA		486.000	
1.9.1.9.00.00	MULTAS DE OUTRAS ORIGENS		486.000	
1.9.1.9.50.00	MULTAS POR AUTO DE INFRAÇÃO	376.000		
1.9.1.9.50.15	MULTAS POR INFRAÇÃO ÀS NORMAS AGROPECUÁRIAS	376.000		
1.9.1.9.99.00	OUTRAS MULTAS	110.000		
1.9.1.9.99.99	DEMAIS MULTAS	110.000		
1.9.2.0.00.00	INDENIZAÇÕES E RESTITUIÇÕES		29.000	
1.9.2.2.00.00	RESTITUIÇÕES		29.000	
1.9.2.2.99.00	OUTRAS RESTITUIÇÕES	29.000		
1.9.2.2.99.99	DEMAIS RESTITUIÇÕES	29.000		
1.9.9.0.00.00	RECEITAS DIVERSAS		44.000	
1.9.9.0.99.00	OUTRAS RECEITAS	44.000		
1.9.9.0.99.99	DEMAIS RECEITAS	44.000		
<b>TOTAL DA RECEITA</b>				<b>5.025.000</b>

**FUNDOS ESPECIAIS**

(R\$ 1,00)

DEMONSTRATIVO DAS DESPESAS POR FONTES DE RECURSOS, CONFORME OS PROJETOS, ATIVIDADES E OPERAÇÕES ESPECIAIS E AS CATEGORIAS ECONÔMICAS

3600 - SECRETARIA DE DESENVOLVIMENTO ECONÔMICO, CIENTÍFICO E TECNOLÓGICO E DE AGRICULTURA, PECUÁRIA E IRRIGAÇÃO

3653 - FUNDO ESPECIAL DE DESENVOLVIMENTO RURAL - FUNDER

CÓDIGO	ESPECIFICAÇÃO	TOTAL	PROJETOS	ATIVIDADES	OPERAÇÕES ESPECIAIS	CATEGORIA ECONÔMICA	
						CORRENTE	CAPITAL
20	RECURSOS DIRETAMENTE ARRECADADOS	5.025.000	1.969.000	3.056.000		2.971.000	2.054.000
	<b>TOTAL</b>	<b>5.025.000</b>	<b>1.969.000</b>	<b>3.056.000</b>		<b>2.971.000</b>	<b>2.054.000</b>



DEMONSTRATIVO DA RECEITA

R\$ 1,00

3654 - FUNDO ESTADUAL DE CIÊNCIA E TECNOLOGIA - FUNCTEC

CÓDIGO	ESPECIFICAÇÃO	ALÍNEA / SUBALÍNEA	FONTE	CATEGORIA ECONÔMICA
1.0.0.0.00.00	RECEITAS CORRENTES			6.273.000
1.1.0.0.00.00	RECEITA TRIBUTÁRIA		3.818.000	
1.1.2.0.00.00	TAXAS		3.818.000	
1.1.2.2.00.00	TAXAS PELA PRESTAÇÃO DE SERVIÇOS		3.818.000	
1.1.2.2.99.00	OUTRAS TAXAS PELA PRESTAÇÃO DE SERVIÇOS	3.818.000		
1.1.2.2.99.10	TAXA DE ANTECIPAÇÃO - PRODUIR	3.818.000		
1.3.0.0.00.00	RECEITA PATRIMONIAL		113.000	
1.3.2.0.00.00	RECEITAS DE VALORES MOBILIÁRIOS		113.000	
1.3.2.5.00.00	REMUNERAÇÃO DE DEPÓSITOS BANCÁRIOS		113.000	
1.3.2.5.01.00	REMUNERAÇÃO DE DEPÓSITOS DE RECURSOS VINCULADOS	3.000		
1.3.2.5.01.99	RECEITA DE REMUNERAÇÃO DE OUTROS DEPÓSITOS BANCÁRIOS DE RECURSOS VINCULADOS	3.000		
1.3.2.5.02.00	REMUNERAÇÃO DE DEPÓSITO DE RECURSOS NÃO VINCULADOS	110.000		
1.3.2.5.02.99	REMUNERAÇÃO DE OUTROS DEPÓSITOS DE RECURSOS NÃO VINCULADOS	110.000		
1.9.0.0.00.00	OUTRAS RECEITAS CORRENTES		2.342.000	
1.9.2.0.00.00	INDENIZAÇÕES E RESTITUIÇÕES		12.000	
1.9.2.2.00.00	RESTITUIÇÕES		12.000	
1.9.2.2.99.00	OUTRAS RESTITUIÇÕES	12.000		
1.9.2.2.99.02	RESTITUIÇÃO DE PAGAMENTOS INDEVIDOS	11.000		
1.9.2.2.99.99	DEMAIS RESTITUIÇÕES	1.000		
1.9.9.0.00.00	RECEITAS DIVERSAS		2.330.000	
1.9.9.0.99.00	OUTRAS RECEITAS	2.330.000		
1.9.9.0.99.10	RECEITA DE CONSIGNAÇÃO/FALTA	2.330.000		
	<b>TOTAL DA RECEITA</b>			<b>6.273.000</b>

**FUNDOS ESPECIAIS**

(R\$ 1,00)

DEMONSTRATIVO DAS DESPESAS POR FONTES DE RECURSOS, CONFORME OS PROJETOS, ATIVIDADES E OPERAÇÕES ESPECIAIS E AS CATEGORIAS ECONÔMICAS

3600 - SECRETARIA DE DESENVOLVIMENTO ECONÔMICO, CIENTÍFICO E TECNOLÓGICO E DE AGRICULTURA, PECUÁRIA E IRRIGAÇÃO

3654 - FUNDO ESTADUAL DE CIÊNCIA E TECNOLOGIA - FUNCTEC

CÓDIGO	ESPECIFICAÇÃO	TOTAL	PROJETOS	ATIVIDADES	OPERAÇÕES ESPECIAIS	CATEGORIA ECONÔMICA	
						CORRENTE	CAPITAL
00	RECEITAS ORDINARIAS	56.031.000	60.000	55.971.000		55.166.000	865.000
10	OPERACOES DE CREDITO INTERNAS	10.000		10.000			10.000
20	RECURSOS DIRETAMENTE ARRECADADOS	6.273.000		6.273.000		1.989.000	4.284.000
	<b>TOTAL</b>	<b>62.314.000</b>	<b>60.000</b>	<b>62.254.000</b>		<b>57.155.000</b>	<b>5.159.000</b>





**FUNDOS ESPECIAIS**

(R\$ 1,00)

**DEMONSTRATIVO DAS DESPESAS POR FONTES DE RECURSOS, CONFORME OS PROJETOS, ATIVIDADES E OPERAÇÕES ESPECIAIS E AS CATEGORIAS ECONÔMICAS**  
**3700 - SECRETARIA DE MEIO AMBIENTE, RECURSOS HÍDRICOS, INFRAESTRUTURA, CIDADES E ASSUNTOS METROPOLITANOS**

CÓDIGO	ESPECIFICAÇÃO	TOTAL	PROJETOS	ATIVIDADES	OPERAÇÕES ESPECIAIS	CATEGORIA ECONÔMICA	
						CORRENTE	CAPITAL
00	RECEITAS ORDINARIAS	10.071.000	10.041.000	30.000		61.000	10.010.000
10	OPERACOES DE CREDITO INTERNAS	100.000	100.000			10.000	90.000
20	RECURSOS DIRETAMENTE ARRECADADOS	25.212.000	402.000	24.810.000		17.602.000	7.610.000
23	TRANSFERENCIAS CORRENTES (UNIAO)	60.000	50.000	10.000		60.000	
<b>TOTAL</b>		<b>35.443.000</b>	<b>10.593.000</b>	<b>24.850.000</b>		<b>17.733.000</b>	<b>17.710.000</b>

## DEMONSTRATIVO DA RECEITA

R\$ 1,00

## 3750 - FUNDO ESPECIAL DE IMPLANTAÇÃO DO PROGRAMA VEÍCULO LEVE SOBRE TRILHOS - FVLT

CÓDIGO	ESPECIFICAÇÃO	ALÍNEA / SUBALÍNEA	FONTE	CATEGORIA ECONÔMICA
1.0.0.0.00.00	RECEITAS CORRENTES			80.000
1.7.0.0.00.00	TRANSFERÊNCIAS CORRENTES		40.000	
1.7.2.0.00.00	TRANSFERÊNCIAS INTERGOVERNAMENTAIS		40.000	
1.7.2.1.00.00	TRANSFERÊNCIAS DA UNIÃO		40.000	
1.7.2.1.99.00	OUTRAS TRANSFERÊNCIAS DA UNIÃO	40.000		
1.7.2.1.99.99	DEMAIS TRANSFERÊNCIAS DA UNIÃO	40.000		
1.9.0.0.00.00	OUTRAS RECEITAS CORRENTES		40.000	
1.9.9.0.00.00	RECEITAS DIVERSAS		40.000	
1.9.9.0.99.00	OUTRAS RECEITAS	40.000		
1.9.9.0.99.99	DEMAIS RECEITAS	40.000		
	<b>TOTAL DA RECEITA</b>			<b>80.000</b>



**FUNDOS ESPECIAIS**

(R\$ 1,00)

DEMONSTRATIVO DAS DESPESAS POR FONTES DE RECURSOS, CONFORME OS PROJETOS, ATIVIDADES E OPERAÇÕES ESPECIAIS E AS CATEGORIAS ECONÔMICAS  
 3700 - SECRETARIA DE MEIO AMBIENTE, RECURSOS HÍDRICOS, INFRAESTRUTURA, CIDADES E ASSUNTOS METROPOLITANOS  
 3750 - FUNDO ESPECIAL DE IMPLANTAÇÃO DO PROGRAMA VEÍCULO LEVE SOBRE TRILHOS - FVLT

CÓDIGO	ESPECIFICAÇÃO	TOTAL	PROJETOS	ATIVIDADES	OPERAÇÕES ESPECIAIS	CATEGORIA ECONÔMICA	
						CORRENTE	CAPITAL
00	RECEITAS ORDINARIAS	10.071.000	10.041.000	30.000		61.000	10.010.000
10	OPERACOES DE CREDITO INTERNAS	100.000	100.000			10.000	90.000
20	RECURSOS DIRETAMENTE ARRECADADOS	40.000	40.000			20.000	20.000
23	TRANSFERENCIAS CORRENTES (UNIAO)	40.000	40.000			40.000	
<b>TOTAL</b>		<b>10.251.000</b>	<b>10.221.000</b>	<b>30.000</b>		<b>131.000</b>	<b>10.120.000</b>

## DEMONSTRATIVO DA RECEITA

R\$ 1,00

## 3751 - FUNDO ESTADUAL DE HABITAÇÃO DE INTERESSE SOCIAL - FEHIS

CÓDIGO	ESPECIFICAÇÃO	ALÍNEA / SUBALÍNEA	FONTE	CATEGORIA ECONÔMICA
1.0.0.0.00.00	RECEITAS CORRENTES			130.000
1.7.0.0.00.00	TRANSFERÊNCIAS CORRENTES		10.000	
1.7.2.0.00.00	TRANSFERÊNCIAS INTERGOVERNAMENTAIS		10.000	
1.7.2.1.00.00	TRANSFERÊNCIAS DA UNIÃO		10.000	
1.7.2.1.99.00	OUTRAS TRANSFERÊNCIAS DA UNIÃO	10.000		
1.7.2.1.99.99	DEMAIS TRANSFERÊNCIAS DA UNIÃO	10.000		
1.9.0.0.00.00	OUTRAS RECEITAS CORRENTES		120.000	
1.9.9.0.00.00	RECEITAS DIVERSAS		120.000	
1.9.9.0.99.00	OUTRAS RECEITAS	120.000		
1.9.9.0.99.99	DEMAIS RECEITAS	120.000		
	<b>TOTAL DA RECEITA</b>			<b>130.000</b>



**FUNDOS ESPECIAIS**

(R\$ 1,00)

DEMONSTRATIVO DAS DESPESAS POR FONTES DE RECURSOS, CONFORME OS PROJETOS, ATIVIDADES E OPERAÇÕES ESPECIAIS E AS CATEGORIAS ECONÔMICAS  
3700 - SECRETARIA DE MEIO AMBIENTE, RECURSOS HÍDRICOS, INFRAESTRUTURA, CIDADES E ASSUNTOS METROPOLITANOS  
3751 - FUNDO ESTADUAL DE HABITAÇÃO DE INTERESSE SOCIAL - FEHIS

CÓDIGO	ESPECIFICAÇÃO	TOTAL	PROJETOS	ATIVIDADES	OPERAÇÕES ESPECIAIS	CATEGORIA ECONÔMICA	
						CORRENTE	CAPITAL
20	RECURSOS DIRETAMENTE ARRECADADOS	120.000	100.000	20.000		60.000	60.000
23	TRANSFERENCIAS CORRENTES (UNIAO)	10.000	10.000			10.000	
	<b>TOTAL</b>	<b>130.000</b>	<b>110.000</b>	<b>20.000</b>		<b>70.000</b>	<b>60.000</b>

## DEMONSTRATIVO DA RECEITA

R\$ 1,00

## 3752 - FUNDO DE DESENVOLVIMENTO METROPOLITANO DE GOIÂNIA - FUNDEMETRO

CÓDIGO	ESPECIFICAÇÃO	ALÍNEA / SUBALÍNEA	FONTE	CATEGORIA ECONÔMICA
1.0.0.0.00.00	RECEITAS CORRENTES			50.000
1.7.0.0.00.00	TRANSFERÊNCIAS CORRENTES		10.000	
1.7.2.0.00.00	TRANSFERÊNCIAS INTERGOVERNAMENTAIS		10.000	
1.7.2.1.00.00	TRANSFERÊNCIAS DA UNIÃO		10.000	
1.7.2.1.99.00	OUTRAS TRANSFERÊNCIAS DA UNIÃO	10.000		
1.7.2.1.99.99	DEMAIS TRANSFERÊNCIAS DA UNIÃO	10.000		
1.9.0.0.00.00	OUTRAS RECEITAS CORRENTES		40.000	
1.9.9.0.00.00	RECEITAS DIVERSAS		40.000	
1.9.9.0.99.00	OUTRAS RECEITAS	40.000		
1.9.9.0.99.99	DEMAIS RECEITAS	40.000		
	<b>TOTAL DA RECEITA</b>			<b>50.000</b>



**FUNDOS ESPECIAIS**

(R\$ 1,00)

DEMONSTRATIVO DAS DESPESAS POR FONTES DE RECURSOS, CONFORME OS PROJETOS, ATIVIDADES E OPERAÇÕES ESPECIAIS E AS CATEGORIAS ECONÔMICAS  
3700 - SECRETARIA DE MEIO AMBIENTE, RECURSOS HÍDRICOS, INFRAESTRUTURA, CIDADES E ASSUNTOS METROPOLITANOS  
3752 - FUNDO DE DESENVOLVIMENTO METROPOLITANO DE GOIÂNIA - FUNDEMETRO

CÓDIGO	ESPECIFICAÇÃO	TOTAL	PROJETOS	ATIVIDADES	OPERAÇÕES ESPECIAIS	CATEGORIA ECONÔMICA	
						CORRENTE	CAPITAL
20	RECURSOS DIRETAMENTE ARRECADADOS	40.000		40.000		20.000	20.000
23	TRANSFERENCIAS CORRENTES (UNIAO)	10.000		10.000		10.000	
	<b>TOTAL</b>	<b>50.000</b>		<b>50.000</b>		<b>30.000</b>	<b>20.000</b>

## DEMONSTRATIVO DA RECEITA

R\$ 1,00

## 3753 - FUNDO ESTADUAL DO MEIO AMBIENTE - FEMA

CÓDIGO	ESPECIFICAÇÃO	ALÍNEA / SUBALÍNEA	FONTE	CATEGORIA ECONÔMICA
1.0.0.0.00.00	RECEITAS CORRENTES			25.012.000
1.1.0.0.00.00	RECEITA TRIBUTÁRIA		25.000.000	
1.1.2.0.00.00	TAXAS		25.000.000	
1.1.2.1.00.00	TAXAS PELO EXERCÍCIO DO PODER DE POLÍCIA		25.000.000	
1.1.2.1.21.00	TAXA DE CONTROLE E FISCALIZAÇÃO AMBIENTAL	25.000.000		
1.3.0.0.00.00	RECEITA PATRIMONIAL		12.000	
1.3.2.0.00.00	RECEITAS DE VALORES MOBILIÁRIOS		12.000	
1.3.2.5.00.00	REMUNERAÇÃO DE DEPÓSITOS BANCÁRIOS		12.000	
1.3.2.5.02.00	REMUNERAÇÃO DE DEPÓSITO DE RECURSOS NÃO VINCULADOS	12.000		
1.3.2.5.02.99	REMUNERAÇÃO DE OUTROS DEPÓSITOS DE RECURSOS NÃO VINCULADOS	12.000		
	<b>TOTAL DA RECEITA</b>			<b>25.012.000</b>





**FUNDOS ESPECIAIS**

(R\$ 1,00)

DEMONSTRATIVO DAS DESPESAS POR FONTES DE RECURSOS, CONFORME OS PROJETOS, ATIVIDADES E OPERAÇÕES ESPECIAIS E AS CATEGORIAS ECONÔMICAS  
3700 - SECRETARIA DE MEIO AMBIENTE, RECURSOS HÍDRICOS, INFRAESTRUTURA, CIDADES E ASSUNTOS METROPOLITANOS  
3753 - FUNDO ESTADUAL DO MEIO AMBIENTE - FEMA

CÓDIGO	ESPECIFICAÇÃO	TOTAL	PROJETOS	ATIVIDADES	OPERAÇÕES ESPECIAIS	CATEGORIA ECONÔMICA	
						CORRENTE	CAPITAL
20	RECURSOS DIRETAMENTE ARRECADADOS	25.012.000	262.000	24.750.000		17.502.000	7.510.000
	<b>TOTAL</b>	<b>25.012.000</b>	<b>262.000</b>	<b>24.750.000</b>		<b>17.502.000</b>	<b>7.510.000</b>

**FUNDOS ESPECIAIS**

(R\$ 1,00)

**DEMONSTRATIVO DAS DESPESAS POR FONTES DE RECURSOS, CONFORME OS PROJETOS, ATIVIDADES E OPERAÇÕES ESPECIAIS E AS CATEGORIAS ECONÔMICAS**  
**3800 - SECRETARIA DA MULHER, DO DESENVOLVIMENTO SOCIAL, DA IGUALDADE RACIAL, DOS DIREITOS HUMANOS E DO TRABALHO**

CÓDIGO	ESPECIFICAÇÃO	TOTAL	PROJETOS	ATIVIDADES	OPERAÇÕES ESPECIAIS	CATEGORIA ECONÔMICA	
						CORRENTE	CAPITAL
00	RECEITAS ORDINARIAS	15.662.000		15.662.000		14.086.000	1.576.000
01	RECURSOS DECORRENTES DE ALIENAÇÃO DE ATIVOS DA ADMINISTRAÇÃO DIRETA - PAI	1.410.000		1.410.000			1.410.000
20	RECURSOS DIRETAMENTE ARRECADADOS	4.947.000		4.947.000		4.007.000	940.000
25	RECURSOS DECORRENTES DE TRANSFERÊNCIAS DE AUTARQUIAS E FUNDOS ESPECIAIS - PAI	6.330.000		6.330.000		1.025.000	5.305.000
40	TRANSFERÊNCIAS FINANCEIRAS DE ASSISTÊNCIA SOCIAL AOS MUNICÍPIOS	20.000		20.000		10.000	10.000
90	CONVENIOS, AJUSTES E ACORDOS COM ORGAOS FEDERAIS	20.455.000		20.455.000		2.710.000	17.745.000
	<b>TOTAL</b>	<b>48.824.000</b>		<b>48.824.000</b>		<b>21.838.000</b>	<b>26.986.000</b>



**DEMONSTRATIVO DA RECEITA**

R\$ 1,00

**3851 - FUNDO DE ASSISTÊNCIA SOCIAL - FEAS**

<b>CÓDIGO</b>	<b>ESPECIFICAÇÃO</b>	<b>ALÍNEA / SUBALÍNEA</b>	<b>FONTE</b>	<b>CATEGORIA ECONÔMICA</b>
<b>1.0.0.0.00.00</b>	<b>RECEITAS CORRENTES</b>			<b>2.785.000</b>
1.2.0.0.00.00	RECEITA DE CONTRIBUIÇÕES		145.000	
1.2.1.0.00.00	CONTRIBUIÇÕES SOCIAIS		145.000	
1.2.1.0.99.00	OUTRAS CONTRIBUIÇÕES SOCIAIS	145.000		
1.2.1.0.99.99	DEMAIS CONTRIBUIÇÕES SOCIAIS	145.000		
1.7.0.0.00.00	TRANSFERÊNCIAS CORRENTES		2.640.000	
1.7.6.0.00.00	TRANSFERÊNCIAS DE CONVÊNIO		2.640.000	
1.7.6.1.00.00	TRANSFERÊNCIAS DE CONVÊNIO DA UNIÃO E DE SUAS ENTIDADES		2.640.000	
1.7.6.1.99.00	OUTRAS TRANSFERÊNCIAS DE CONVÊNIO DA UNIÃO	2.640.000		
<b>2.0.0.0.00.00</b>	<b>RECEITAS DE CAPITAL</b>			<b>740.000</b>
2.4.0.0.00.00	TRANSFERÊNCIAS DE CAPITAL		740.000	
2.4.7.0.00.00	TRANSFERÊNCIAS DE CONVÊNIO		740.000	
2.4.7.1.00.00	TRANSFERÊNCIAS DE CONVÊNIO DA UNIÃO E DE SUAS ENTIDADES		740.000	
2.4.7.1.99.00	OUTRAS TRANSFERÊNCIAS DE CONVÊNIO DA UNIÃO	740.000		
	<b>TOTAL DA RECEITA</b>			<b>3.525.000</b>

**FUNDOS ESPECIAIS**

(R\$ 1,00)

**DEMONSTRATIVO DAS DESPESAS POR FONTES DE RECURSOS, CONFORME OS PROJETOS, ATIVIDADES E OPERAÇÕES ESPECIAIS E AS CATEGORIAS ECONÔMICAS**
**3800 - SECRETARIA DA MULHER, DO DESENVOLVIMENTO SOCIAL, DA IGUALDADE RACIAL, DOS DIREITOS HUMANOS E DO TRABALHO**
**3851 - FUNDO DE ASSISTÊNCIA SOCIAL - FEAS**

CÓDIGO	ESPECIFICAÇÃO	TOTAL	PROJETOS	ATIVIDADES	OPERAÇÕES ESPECIAIS	CATEGORIA ECONÔMICA	
						CORRENTE	CAPITAL
00	RECEITAS ORDINARIAS	10.556.000		10.556.000		10.193.000	363.000
01	RECURSOS DECORRENTES DE ALIENAÇÃO DE ATIVOS DA ADMINISTRAÇÃO DIRETA - PAI	1.410.000		1.410.000			1.410.000
20	RECURSOS DIRETAMENTE ARRECADADOS	145.000		145.000		145.000	
40	TRANSFERÊNCIAS FINANCEIRAS DE ASSISTÊNCIA SOCIAL AOS MUNICÍPIOS	20.000		20.000		10.000	10.000
90	CONVENIOS, AJUSTES E ACORDOS COM ORGAOS FEDERAIS	3.380.000		3.380.000		2.640.000	740.000
	<b>TOTAL</b>	<b>15.511.000</b>		<b>15.511.000</b>		<b>12.988.000</b>	<b>2.523.000</b>



DEMONSTRATIVO DA RECEITA

R\$ 1,00

3852 - FUNDO ESTADUAL DOS DIREITOS DA CRIANÇA E DO ADOLESCENTE - FECAD

CÓDIGO	ESPECIFICAÇÃO	ALÍNEA / SUBALÍNEA	FONTE	CATEGORIA ECONÔMICA
1.0.0.0.00.00	RECEITAS CORRENTES			121.000
1.2.0.0.00.00	RECEITA DE CONTRIBUIÇÕES		121.000	
1.2.1.0.00.00	CONTRIBUIÇÕES SOCIAIS		121.000	
1.2.1.0.99.00	OUTRAS CONTRIBUIÇÕES SOCIAIS	121.000		
1.2.1.0.99.99	DEMAIS CONTRIBUIÇÕES SOCIAIS	121.000		
	<b>TOTAL DA RECEITA</b>			<b>121.000</b>

**FUNDOS ESPECIAIS**

(R\$ 1,00)

DEMONSTRATIVO DAS DESPESAS POR FONTES DE RECURSOS, CONFORME OS PROJETOS, ATIVIDADES E OPERAÇÕES ESPECIAIS E AS CATEGORIAS ECONÔMICAS

3800 - SECRETARIA DA MULHER, DO DESENVOLVIMENTO SOCIAL, DA IGUALDADE RACIAL, DOS DIREITOS HUMANOS E DO TRABALHO

3852 - FUNDO ESTADUAL DOS DIREITOS DA CRIANÇA E DO ADOLESCENTE - FECAD

CÓDIGO	ESPECIFICAÇÃO	TOTAL	PROJETOS	ATIVIDADES	OPERAÇÕES ESPECIAIS	CATEGORIA ECONÔMICA	
						CORRENTE	CAPITAL
00	RECEITAS ORDINARIAS	31.000		31.000		21.000	10.000
20	RECURSOS DIRETAMENTE ARRECADADOS	121.000		121.000		111.000	10.000
	<b>TOTAL</b>	<b>152.000</b>		<b>152.000</b>		<b>132.000</b>	<b>20.000</b>



**DEMONSTRATIVO DA RECEITA**

R\$ 1,00

**3853 - FUNDO ESPECIAL DE ENFRENTAMENTO AS DROGAS - FEDRO**

<b>CÓDIGO</b>	<b>ESPECIFICAÇÃO</b>	<b>ALÍNEA / SUBALÍNEA</b>	<b>FONTE</b>	<b>CATEGORIA ECONÔMICA</b>
<b>1.0.0.0.00.00</b>	<b>RECEITAS CORRENTES</b>			<b>5.351.000</b>
1.1.0.0.00.00	RECEITA TRIBUTÁRIA		2.291.000	
1.1.2.0.00.00	TAXAS		2.291.000	
1.1.2.2.00.00	TAXAS PELA PRESTAÇÃO DE SERVIÇOS		2.291.000	
1.1.2.2.99.00	OUTRAS TAXAS PELA PRESTAÇÃO DE SERVIÇOS	2.291.000		
1.1.2.2.99.10	TAXA DE ANTECIPAÇÃO - PRODUIR	2.291.000		
1.3.0.0.00.00	RECEITA PATRIMONIAL		80.000	
1.3.2.0.00.00	RECEITAS DE VALORES MOBILIÁRIOS		80.000	
1.3.2.5.00.00	REMUNERAÇÃO DE DEPÓSITOS BANCÁRIOS		80.000	
1.3.2.5.02.00	REMUNERAÇÃO DE DEPÓSITO DE RECURSOS NÃO VINCULADOS	80.000		
1.3.2.5.02.99	REMUNERAÇÃO DE OUTROS DEPÓSITOS DE RECURSOS NÃO VINCULADOS	80.000		
1.7.0.0.00.00	TRANSFERÊNCIAS CORRENTES		2.200.000	
1.7.3.0.00.00	TRANSFERÊNCIAS DE INSTITUIÇÕES PRIVADAS		1.480.000	
1.7.3.9.00.00	OUTRAS TRANSFERÊNCIAS DE INSTITUIÇÕES PRIVADAS		1.480.000	
1.7.3.9.08.00	DOAÇÕES DE PESSOAS JURÍDICAS	1.480.000		
1.7.3.9.08.01	DOAÇÕES DE PESSOAS JURÍDICAS	1.480.000		
1.7.5.0.00.00	TRANSFERÊNCIAS DE PESSOAS		680.000	
1.7.5.1.00.00	TRANSFERÊNCIAS E DOAÇÕES		680.000	
1.7.5.1.01.00	OUTRAS TRANSFERÊNCIAS E DOAÇÕES	680.000		
1.7.5.1.01.01	TRANSFERÊNCIAS DE PESSOAS FÍSICAS	680.000		
1.7.6.0.00.00	TRANSFERÊNCIAS DE CONVÊNIOS		40.000	
1.7.6.1.00.00	TRANSFERÊNCIAS DE CONVÊNIOS DA UNIÃO E DE SUAS ENTIDADES		40.000	
1.7.6.1.99.00	OUTRAS TRANSFERÊNCIAS DE CONVÊNIOS DA UNIÃO	40.000		
1.9.0.0.00.00	OUTRAS RECEITAS CORRENTES		780.000	
1.9.9.0.00.00	RECEITAS DIVERSAS		780.000	
1.9.9.0.99.00	OUTRAS RECEITAS	780.000		
1.9.9.0.99.99	DEMAIS RECEITAS	780.000		
<b>2.0.0.0.00.00</b>	<b>RECEITAS DE CAPITAL</b>			<b>60.000</b>
2.4.0.0.00.00	TRANSFERÊNCIAS DE CAPITAL		60.000	
2.4.7.0.00.00	TRANSFERÊNCIAS DE CONVÊNIOS		60.000	
2.4.7.1.00.00	TRANSFERÊNCIAS DE CONVÊNIOS DA UNIÃO E DE SUAS ENTIDADES		60.000	
2.4.7.1.99.00	OUTRAS TRANSFERÊNCIAS DE CONVÊNIOS DA UNIÃO	60.000		
	<b>TOTAL DA RECEITA</b>			<b>5.411.000</b>

**FUNDOS ESPECIAIS**

(R\$ 1,00)

DEMONSTRATIVO DAS DESPESAS POR FONTES DE RECURSOS, CONFORME OS PROJETOS, ATIVIDADES E OPERAÇÕES ESPECIAIS E AS CATEGORIAS ECONÔMICAS

3800 - SECRETARIA DA MULHER, DO DESENVOLVIMENTO SOCIAL, DA IGUALDADE RACIAL, DOS DIREITOS HUMANOS E DO TRABALHO

3853 - FUNDO ESPECIAL DE ENFRENTAMENTO AS DROGAS - FEDRO

CÓDIGO	ESPECIFICAÇÃO	TOTAL	PROJETOS	ATIVIDADES	OPERAÇÕES ESPECIAIS	CATEGORIA ECONÔMICA	
						CORRENTE	CAPITAL
00	RECEITAS ORDINARIAS	75.000		75.000		32.000	43.000
20	RECURSOS DIRETAMENTE ARRECADADOS	4.531.000		4.531.000		3.641.000	890.000
25	RECURSOS DECORRENTES DE TRANSFERÊNCIAS DE AUTARQUIAS E FUNDOS ESPECIAIS - PAI	780.000		780.000		595.000	185.000
90	CONVENIOS, AJUSTES E ACORDOS COM ORGAOS FEDERAIS	100.000		100.000		40.000	60.000
	<b>TOTAL</b>	<b>5.486.000</b>		<b>5.486.000</b>		<b>4.308.000</b>	<b>1.178.000</b>





**DEMONSTRATIVO DA RECEITA**

R\$ 1,00

**3854 - FUNDO ESPECIAL DE APOIO À CRIANÇA E AO JOVEM - FCJ**

<b>CÓDIGO</b>	<b>ESPECIFICAÇÃO</b>	<b>ALÍNEA / SUBALÍNEA</b>	<b>FONTE</b>	<b>CATEGORIA ECONÔMICA</b>
<b>1.0.0.0.00.00</b>	<b>RECEITAS CORRENTES</b>			<b>5.730.000</b>
1.3.0.0.00.00	RECEITA PATRIMONIAL		1.000	
1.3.2.0.00.00	RECEITAS DE VALORES MOBILIÁRIOS		1.000	
1.3.2.5.00.00	REMUNERAÇÃO DE DEPÓSITOS BANCÁRIOS		1.000	
1.3.2.5.02.00	REMUNERAÇÃO DE DEPÓSITO DE RECURSOS NÃO VINCULADOS	1.000		
1.3.2.5.02.99	REMUNERAÇÃO DE OUTROS DEPÓSITOS DE RECURSOS NÃO VINCULADOS	1.000		
1.7.0.0.00.00	TRANSFERÊNCIAS CORRENTES		179.000	
1.7.3.0.00.00	TRANSFERÊNCIAS DE INSTITUIÇÕES PRIVADAS		90.000	
1.7.3.9.00.00	OUTRAS TRANSFERÊNCIAS DE INSTITUIÇÕES PRIVADAS		90.000	
1.7.3.9.08.00	DOAÇÕES DE PESSOAS JURÍDICAS	90.000		
1.7.3.9.08.01	DOAÇÕES DE PESSOAS JURÍDICAS	90.000		
1.7.5.0.00.00	TRANSFERÊNCIAS DE PESSOAS		59.000	
1.7.5.1.00.00	TRANSFERÊNCIAS E DOAÇÕES		59.000	
1.7.5.1.01.00	OUTRAS TRANSFERÊNCIAS E DOAÇÕES	59.000		
1.7.5.1.01.01	TRANSFERÊNCIAS DE PESSOAS FÍSICAS	59.000		
1.7.6.0.00.00	TRANSFERÊNCIAS DE CONVÊNIO		30.000	
1.7.6.1.00.00	TRANSFERÊNCIAS DE CONVÊNIO DA UNIÃO E DE SUAS ENTIDADES		30.000	
1.7.6.1.99.00	OUTRAS TRANSFERÊNCIAS DE CONVÊNIO DA UNIÃO	30.000		
1.9.0.0.00.00	OUTRAS RECEITAS CORRENTES		5.550.000	
1.9.9.0.00.00	RECEITAS DIVERSAS		5.550.000	
1.9.9.0.99.00	OUTRAS RECEITAS	5.550.000		
1.9.9.0.99.99	DEMAIS RECEITAS	5.550.000		
<b>2.0.0.0.00.00</b>	<b>RECEITAS DE CAPITAL</b>			<b>16.945.000</b>
2.4.0.0.00.00	TRANSFERÊNCIAS DE CAPITAL		16.945.000	
2.4.7.0.00.00	TRANSFERÊNCIAS DE CONVÊNIO		16.945.000	
2.4.7.1.00.00	TRANSFERÊNCIAS DE CONVÊNIO DA UNIÃO E DE SUAS ENTIDADES		16.945.000	
2.4.7.1.99.00	OUTRAS TRANSFERÊNCIAS DE CONVÊNIO DA UNIÃO	16.945.000		
	<b>TOTAL DA RECEITA</b>			<b>22.675.000</b>

**FUNDOS ESPECIAIS**

(R\$ 1,00)

**DEMONSTRATIVO DAS DESPESAS POR FONTES DE RECURSOS, CONFORME OS PROJETOS, ATIVIDADES E OPERAÇÕES ESPECIAIS E AS CATEGORIAS ECONÔMICAS**
**3800 - SECRETARIA DA MULHER, DO DESENVOLVIMENTO SOCIAL, DA IGUALDADE RACIAL, DOS DIREITOS HUMANOS E DO TRABALHO**
**3854 - FUNDO ESPECIAL DE APOIO À CRIANÇA E AO JOVEM - FCJ**

CÓDIGO	ESPECIFICAÇÃO	TOTAL	PROJETOS	ATIVIDADES	OPERAÇÕES ESPECIAIS	CATEGORIA ECONÔMICA	
						CORRENTE	CAPITAL
00	RECEITAS ORDINARIAS	5.000.000		5.000.000		3.840.000	1.160.000
20	RECURSOS DIRETAMENTE ARRECADADOS	150.000		150.000		110.000	40.000
25	RECURSOS DECORRENTES DE TRANSFERÊNCIAS DE AUTARQUIAS E FUNDOS ESPECIAIS - PAI	5.550.000		5.550.000		430.000	5.120.000
90	CONVENIOS, AJUSTES E ACORDOS COM ORGAOS FEDERAIS	16.975.000		16.975.000		30.000	16.945.000
	<b>TOTAL</b>	<b>27.675.000</b>		<b>27.675.000</b>		<b>4.410.000</b>	<b>23.265.000</b>



**FUNDOS ESPECIAIS**

(R\$ 1,00)

**DEMONSTRATIVO DAS DESPESAS POR FONTES DE RECURSOS, CONFORME OS PROJETOS, ATIVIDADES E OPERAÇÕES ESPECIAIS E AS CATEGORIAS ECONÔMICAS**  
**5705 - GOIÁS PREVIDÊNCIA - GOIASPREV**

CÓDIGO	ESPECIFICAÇÃO	TOTAL	PROJETOS	ATIVIDADES	OPERAÇÕES ESPECIAIS	CATEGORIA ECONÔMICA	
						CORRENTE	CAPITAL
00	RECEITAS ORDINARIAS	626.105.000			626.105.000	626.105.000	
20	RECURSOS DIRETAMENTE ARRECADADOS	1.656.746.000			1.656.746.000	1.656.746.000	
	<b>TOTAL</b>	<b>2.282.851.000</b>			<b>2.282.851.000</b>	<b>2.282.851.000</b>	

## DEMONSTRATIVO DA RECEITA

R\$ 1,00

## 5750 - FUNDO FINANCEIRO DO REGIME PRÓPRIO DE PREVIDÊNCIA DO SERVIDOR - FFRPPS

CÓDIGO	ESPECIFICAÇÃO	ALÍNEA / SUBALÍNEA	FONTE	CATEGORIA ECONÔMICA
1.0.0.0.00.00	RECEITAS CORRENTES			443.243.000
1.2.0.0.00.00	RECEITA DE CONTRIBUIÇÕES		437.600.000	
1.2.1.0.00.00	CONTRIBUIÇÕES SOCIAIS		437.600.000	
1.2.1.0.29.00	CONTRIBUIÇÕES PARA O REGIME PRÓPRIO DE PREVIDÊNCIA DO SERVIDOR PÚBLICO	437.600.000		
1.2.1.0.29.01	CONTRIBUIÇÃO PATRONAL DE SERVIDOR ATIVO CIVIL PARA O REGIME PRÓPRIO	600.000		
1.2.1.0.29.07	CONTRIBUIÇÃO DO SERVIDOR ATIVO CIVIL PARA O REGIME PRÓPRIO	375.000.000		
1.2.1.0.29.09	CONTRIBUIÇÕES DO SERVIDOR INATIVO CIVIL PARA O REGIME PRÓPRIO	41.000.000		
1.2.1.0.29.11	CONTRIBUIÇÕES DE PENSIONISTA CIVIL PARA O REGIME PRÓPRIO	21.000.000		
1.3.0.0.00.00	RECEITA PATRIMONIAL		334.000	
1.3.2.0.00.00	RECEITAS DE VALORES MOBILIÁRIOS		334.000	
1.3.2.5.00.00	REMUNERAÇÃO DE DEPÓSITOS BANCÁRIOS		334.000	
1.3.2.5.02.00	REMUNERAÇÃO DE DEPÓSITO DE RECURSOS NÃO VINCULADOS	334.000		
1.3.2.5.02.99	REMUNERAÇÃO DE OUTROS DEPÓSITOS DE RECURSOS NÃO VINCULADOS	334.000		
1.9.0.0.00.00	OUTRAS RECEITAS CORRENTES		5.309.000	
1.9.1.0.00.00	MULTAS E JUROS DE MORA		5.000	
1.9.1.2.00.00	MULTAS E JUROS DE MORA DAS CONTRIBUIÇÕES		4.000	
1.9.1.2.29.00	MULTAS E JUROS DE MORA DAS CONTRIBUIÇÕES P/ O REGIME PRÓPRIO DE PREVIDÊNCIA DO SERVIDOR	2.000		
1.9.1.2.29.01	MULTAS E JUROS DE MORA DA CONTRIBUIÇÃO PATRONAL P/ O REGIME PRÓPRIO DE PREVIDÊNCIA	1.000		
1.9.1.2.29.02	MULTAS E JUROS DE MORA DA CONTRIBUIÇÃO DO SERVIDOR P/ O REGIME PRÓPRIO DE PREVIDÊNCIA	1.000		
1.9.1.2.34.00	MULTAS E JUROS DE MORA DA CONTRIBUIÇÃO P/ O PLANO DE SEGURIDADE SOCIAL DOS SERVIDORES	1.000		
1.9.1.2.34.03	MULTAS E JUROS DE MORA DE CONTRIBUIÇÕES PREVIDENCIÁRIAS	1.000		
1.9.1.2.99.00	MULTAS E JUROS DE MORA DE OUTRAS CONTRIBUIÇÕES	1.000		
1.9.1.2.99.03	MULTAS E JUROS DE MORA SOBRE CRÉDITOS PREVIDENCIÁRIOS	1.000		
1.9.1.4.00.00	MULTAS E JUROS DE MORA DA DÍVIDA ATIVA DAS CONTRIBUIÇÕES		1.000	
1.9.1.4.99.00	MULTAS E JUROS DE MORA DA DÍVIDA ATIVA DE OUTRAS CONTRIBUIÇÕES	1.000		
1.9.1.4.99.01	MULTAS E JUROS DE MORA DA DÍVIDA ATIVA DE OUTRAS CONTRIBUIÇÕES - PRINCIPAL	1.000		
1.9.2.0.00.00	INDENIZAÇÕES E RESTITUIÇÕES		5.303.000	
1.9.2.1.00.00	INDENIZAÇÕES		5.301.000	
1.9.2.1.99.00	OUTRAS INDENIZAÇÕES	5.301.000		
1.9.2.1.99.02	COMPENSAÇÃO FINANCEIRA PREVIDENCIÁRIA	5.300.000		
1.9.2.1.99.99	DEMAIS INDENIZAÇÕES	1.000		
1.9.2.2.00.00	RESTITUIÇÕES		2.000	



**DEMONSTRATIVO DA RECEITA**

R\$ 1,00

**5750 - FUNDO FINANCEIRO DO REGIME PRÓPRIO DE PREVIDÊNCIA DO SERVIDOR - FFRPPS**

<b>CÓDIGO</b>	<b>ESPECIFICAÇÃO</b>	<b>ALÍNEA / SUBALÍNEA</b>	<b>FONTE</b>	<b>CATEGORIA ECONÔMICA</b>
1.9.2.2.99.00	OUTRAS RESTITUIÇÕES	2.000		
1.9.2.2.99.02	RESTITUIÇÃO DE PAGAMENTOS INDEVIDOS	1.000		
1.9.2.2.99.99	DEMAIS RESTITUIÇÕES	1.000		
1.9.3.0.00.00	RECEITA DA DÍVIDA ATIVA		1.000	
1.9.3.2.00.00	RECEITA DA DÍVIDA ATIVA NÃO TRIBUTÁRIA		1.000	
1.9.3.2.16.00	RECEITA DA DÍVIDA DE OUTRAS CONTRIBUIÇÕES	1.000		
1.9.3.2.16.01	RECEITA DA DÍVIDA DE OUTRAS CONTRIBUIÇÕES - PRINCIPAL	1.000		
<b>7.0.0.0.00.00</b>	<b>RECEITAS CORRENTES INTRA-ORÇAMENTÁRIAS</b>			<b>750.001.000</b>
7.2.0.0.00.00	RECEITA DE CONTRIBUIÇÕES		750.001.000	
7.2.1.0.00.00	CONTRIBUIÇÕES SOCIAIS		750.001.000	
7.2.1.0.29.00	CONTRIBUIÇÕES PARA REGIME PRÓPRIO DE PREVIDÊNCIA DO SERVIDOR PÚBLICO	750.001.000		
7.2.1.0.29.01	CONTRIBUIÇÃO PATRONAL DE SERVIDOR ATIVO CIVIL PARA O REGIME PRÓPRIO	750.000.000		
7.2.1.0.29.99	OUTRAS CONTRIBUIÇÕES PREVIDENCIÁRIAS	1.000		
	<b>TOTAL DA RECEITA</b>			<b>1.193.244.000</b>

**FUNDOS ESPECIAIS**

(R\$ 1,00)

DEMONSTRATIVO DAS DESPESAS POR FONTES DE RECURSOS, CONFORME OS PROJETOS, ATIVIDADES E OPERAÇÕES ESPECIAIS E AS CATEGORIAS ECONÔMICAS

5705 - GOIÁS PREVIDÊNCIA - GOIASPREV

5750 - FUNDO FINANCEIRO DO REGIME PRÓPRIO DE PREVIDÊNCIA DO SERVIDOR - FFRPPS

CÓDIGO	ESPECIFICAÇÃO	TOTAL	PROJETOS	ATIVIDADES	OPERAÇÕES ESPECIAIS	CATEGORIA ECONÔMICA	
						CORRENTE	CAPITAL
00	RECEITAS ORDINARIAS	444.945.000			444.945.000	444.945.000	
20	RECURSOS DIRETAMENTE ARRECADADOS	1.193.244.000			1.193.244.000	1.193.244.000	
	<b>TOTAL</b>	<b>1.638.189.000</b>			<b>1.638.189.000</b>	<b>1.638.189.000</b>	



DEMONSTRATIVO DA RECEITA

R\$ 1,00

5751 - FUNDO FINANCEIRO DO REGIME PRÓPRIO DE PREVIDÊNCIA MILITAR - FFRPPM

CÓDIGO	ESPECIFICAÇÃO	ALÍNEA / SUBALÍNEA	FONTE	CATEGORIA ECONÔMICA
1.0.0.0.00.00	RECEITAS CORRENTES			161.002.000
1.2.0.0.00.00	RECEITA DE CONTRIBUIÇÕES		160.991.000	
1.2.1.0.00.00	CONTRIBUIÇÕES SOCIAIS		160.991.000	
1.2.1.0.29.00	CONTRIBUIÇÕES PARA O REGIME PRÓPRIO DE PREVIDÊNCIA DO SERVIDOR PÚBLICO	160.991.000		
1.2.1.0.29.02	CONTRIBUICAO PATRONAL DE SERVIDOR ATIVO MILITAR	1.000		
1.2.1.0.29.08	CONTRIBUIÇÃO DE SERVIDOR ATIVO MILITAR	143.000.000		
1.2.1.0.29.10	CONTRIBUIÇÕES DE SERVIDOR INATIVO MILITAR	15.200.000		
1.2.1.0.29.12	CONTRIBUIÇÕES DE PENSIONISTA MILITAR	2.790.000		
1.9.0.0.00.00	OUTRAS RECEITAS CORRENTES		11.000	
1.9.1.0.00.00	MULTAS E JUROS DE MORA		5.000	
1.9.1.2.00.00	MULTAS E JUROS DE MORA DAS CONTRIBUICOES		4.000	
1.9.1.2.29.00	MULTAS E JUROS DE MORA DAS CONTRIBUIÇÕES P/ O REGIME PRÓPRIO DE PREVIDÊNCIA DO SERVIDOR	2.000		
1.9.1.2.29.01	MULTAS E JUROS DE MORA DA CONTRIBUIÇÃO PATRONAL P/ O REGIME PRÓPRIO DE PREVIDÊNCIA	1.000		
1.9.1.2.29.02	MULTAS E JUROS DE MORA DA CONTRIBUIÇÃO DO SERVIDOR P/ O REGIME PRÓPRIO DE PREVIDÊNCIA	1.000		
1.9.1.2.34.00	MULTAS E JUROS DE MORA DA CONTRIBUIÇÃO P/ O PLANO DE SEGURIDADE SOCIAL DOS SERVIDORES	1.000		
1.9.1.2.34.03	MULTAS E JUROS DE MORA DE CONTRIBUIÇÕES PREVIDENCIÁRIAS	1.000		
1.9.1.2.99.00	MULTAS E JUROS DE MORA DE OUTRAS CONTRIBUIÇÕES	1.000		
1.9.1.2.99.03	MULTAS E JUROS DE MORA SOBRE CRÉDITOS PREVIDENCIÁRIOS	1.000		
1.9.1.4.00.00	MULTAS E JUROS DE MORA DA DÍVIDA ATIVA DAS CONTRIBUIÇÕES		1.000	
1.9.1.4.99.00	MULTAS E JUROS DE MORA DA DÍVIDA ATIVA DE OUTRAS CONTRIBUIÇÕES	1.000		
1.9.1.4.99.01	MULTAS E JUROS DE MORA DA DÍVIDA ATIVA DE OUTRAS CONTRIBUIÇÕES - PRINCIPAL	1.000		
1.9.2.0.00.00	INDENIZAÇÕES E RESTITUIÇÕES		4.000	
1.9.2.1.00.00	INDENIZAÇÕES		2.000	
1.9.2.1.99.00	OUTRAS INDENIZAÇÕES	2.000		
1.9.2.1.99.02	COMPENSAÇÃO FINANCEIRA PREVIDENCIÁRIA	1.000		
1.9.2.1.99.99	DEMAIS INDENIZAÇÕES	1.000		
1.9.2.2.00.00	RESTITUIÇÕES		2.000	
1.9.2.2.99.00	OUTRAS RESTITUIÇÕES	2.000		
1.9.2.2.99.02	RESTITUIÇÃO DE PAGAMENTOS INDEVIDOS	1.000		
1.9.2.2.99.99	DEMAIS RESTITUIÇÕES	1.000		
1.9.3.0.00.00	RECEITA DA DÍVIDA ATIVA		2.000	
1.9.3.1.00.00	RECEITA DA DÍVIDA ATIVA TRIBUTÁRIA		1.000	
1.9.3.1.99.00	RECEITA DA DÍVIDA ATIVA DE OUTROS TRIBUTOS	1.000		
1.9.3.1.99.01	RECEITA DA DÍVIDA ATIVA DE OUTROS TRIBUTOS - PRINCIPAL	1.000		
1.9.3.2.00.00	RECEITA DA DÍVIDA ATIVA NÃO TRIBUTÁRIA		1.000	
1.9.3.2.16.00	RECEITA DA DÍVIDA DE OUTRAS CONTRIBUIÇÕES	1.000		

## DEMONSTRATIVO DA RECEITA

R\$ 1,00

## 5751 - FUNDO FINANCEIRO DO REGIME PRÓPRIO DE PREVIDÊNCIA MILITAR - FFRPPM

CÓDIGO	ESPECIFICAÇÃO	ALÍNEA / SUBALÍNEA	FONTE	CATEGORIA ECONÔMICA
1.9.3.2.16.01	RECEITA DA DÍVIDA DE OUTRAS CONTRIBUIÇÕES - PRINCIPAL	1.000		
7.0.0.0.00.00	<b>RECEITAS CORRENTES INTRA-ORÇAMENTÁRIAS</b>			286.000.000
7.2.0.0.00.00	RECEITA DE CONTRIBUIÇÕES		286.000.000	
7.2.1.0.00.00	CONTRIBUIÇÕES SOCIAIS		286.000.000	
7.2.1.0.29.00	CONTRIBUIÇÕES PARA REGIME PRÓPRIO DE PREVIDÊNCIA DO SERVIDOR PÚBLICO	286.000.000		
7.2.1.0.29.02	CONTRIBUIÇÃO PATRONAL DE SERVIDOR ATIVO MILITAR	286.000.000		
	<b>TOTAL DA RECEITA</b>			<b>447.002.000</b>





**FUNDOS ESPECIAIS**

(R\$ 1,00)

DEMONSTRATIVO DAS DESPESAS POR FONTES DE RECURSOS, CONFORME OS PROJETOS, ATIVIDADES E OPERAÇÕES ESPECIAIS E AS CATEGORIAS ECONÔMICAS

5705 - GOIÁS PREVIDÊNCIA - GOIASPREV

5751 - FUNDO FINANCEIRO DO REGIME PRÓPRIO DE PREVIDÊNCIA MILITAR - FFRPPM

CÓDIGO	ESPECIFICAÇÃO	TOTAL	PROJETOS	ATIVIDADES	OPERAÇÕES ESPECIAIS	CATEGORIA ECONÔMICA	
						CORRENTE	CAPITAL
00	RECEITAS ORDINARIAS	181.160.000			181.160.000	181.160.000	
20	RECURSOS DIRETAMENTE ARRECADADOS	447.002.000			447.002.000	447.002.000	
	<b>TOTAL</b>	<b>628.162.000</b>			<b>628.162.000</b>	<b>628.162.000</b>	

## DEMONSTRATIVO DA RECEITA

R\$ 1,00

## 5752 - FUNDO PREVIDENCIÁRIO - FP

CÓDIGO	ESPECIFICAÇÃO	ALÍNEA / SUBALÍNEA	FONTE	CATEGORIA ECONÔMICA
1.0.0.0.00.00	RECEITAS CORRENTES			8.500.000
1.2.0.0.00.00	RECEITA DE CONTRIBUIÇÕES		8.005.000	
1.2.1.0.00.00	CONTRIBUIÇÕES SOCIAIS		8.005.000	
1.2.1.0.29.00	CONTRIBUIÇÕES PARA O REGIME PRÓPRIO DE PREVIDÊNCIA DO SERVIDOR PÚBLICO	8.004.000		
1.2.1.0.29.01	CONTRIBUIÇÃO PATRONAL DE SERVIDOR ATIVO CIVIL PARA O REGIME PRÓPRIO	1.000		
1.2.1.0.29.07	CONTRIBUIÇÃO DO SERVIDOR ATIVO CIVIL PARA O REGIME PRÓPRIO	8.000.000		
1.2.1.0.29.09	CONTRIBUIÇÕES DO SERVIDOR INATIVO CIVIL PARA O REGIME PRÓPRIO	1.000		
1.2.1.0.29.11	CONTRIBUIÇÕES DE PENSIONISTA CIVIL PARA O REGIME PRÓPRIO	1.000		
1.2.1.0.29.99	OUTRAS CONTRIBUIÇÕES PREVIDENCIARIAS	1.000		
1.2.1.0.99.00	OUTRAS CONTRIBUIÇÕES SOCIAIS	1.000		
1.2.1.0.99.99	DEMAIS CONTRIBUIÇÕES SOCIAIS	1.000		
1.3.0.0.00.00	RECEITA PATRIMONIAL		484.000	
1.3.2.0.00.00	RECEITAS DE VALORES MOBILIÁRIOS		484.000	
1.3.2.5.00.00	REMUNERAÇÃO DE DEPÓSITOS BANCÁRIOS		484.000	
1.3.2.5.02.00	REMUNERAÇÃO DE DEPÓSITO DE RECURSOS NÃO VINCULADOS	484.000		
1.3.2.5.02.99	REMUNERAÇÃO DE OUTROS DEPÓSITOS DE RECURSOS NÃO VINCULADOS	484.000		
1.9.0.0.00.00	OUTRAS RECEITAS CORRENTES		11.000	
1.9.1.0.00.00	MULTAS E JUROS DE MORA		5.000	
1.9.1.2.00.00	MULTAS E JUROS DE MORA DAS CONTRIBUIÇÕES		4.000	
1.9.1.2.29.00	MULTAS E JUROS DE MORA DAS CONTRIBUIÇÕES P/ O REGIME PRÓPRIO DE PREVIDÊNCIA DO SERVIDOR	2.000		
1.9.1.2.29.01	MULTAS E JUROS DE MORA DA CONTRIBUIÇÃO PATRONAL P/ O REGIME PRÓPRIO DE PREVIDÊNCIA	1.000		
1.9.1.2.29.02	MULTAS E JUROS DE MORA DA CONTRIBUIÇÃO DO SERVIDOR P/ O REGIME PRÓPRIO DE PREVIDÊNCIA	1.000		
1.9.1.2.34.00	MULTAS E JUROS DE MORA DA CONTRIBUIÇÃO P/ O PLANO DE SEGURIDADE SOCIAL DOS SERVIDORES	1.000		
1.9.1.2.34.03	MULTAS E JUROS DE MORA DE CONTRIBUIÇÕES PREVIDENCIÁRIAS	1.000		
1.9.1.2.99.00	MULTAS E JUROS DE MORA DE OUTRAS CONTRIBUIÇÕES	1.000		
1.9.1.2.99.03	MULTAS E JUROS DE MORA SOBRE CRÉDITOS PREVIDENCIÁRIOS	1.000		
1.9.1.4.00.00	MULTAS E JUROS DE MORA DA DÍVIDA ATIVA DAS CONTRIBUIÇÕES		1.000	
1.9.1.4.99.00	MULTAS E JUROS DE MORA DA DÍVIDA ATIVA DE OUTRAS CONTRIBUIÇÕES	1.000		
1.9.1.4.99.01	MULTAS E JUROS DE MORA DA DÍVIDA ATIVA DE OUTRAS CONTRIBUIÇÕES - PRINCIPAL	1.000		
1.9.2.0.00.00	INDENIZAÇÕES E RESTITUIÇÕES		4.000	
1.9.2.1.00.00	INDENIZAÇÕES		2.000	
1.9.2.1.99.00	OUTRAS INDENIZAÇÕES	2.000		



**DEMONSTRATIVO DA RECEITA**

R\$ 1,00

**5752 - FUNDO PREVIDENCIÁRIO - FP**

<b>CÓDIGO</b>	<b>ESPECIFICAÇÃO</b>	<b>ALÍNEA / SUBALÍNEA</b>	<b>FONTE</b>	<b>CATEGORIA ECONÔMICA</b>
1.9.2.1.99.02	COMPENSAÇÃO FINANCEIRA PREVIDENCIÁRIA	1.000		
1.9.2.1.99.99	DEMAIS INDENIZAÇÕES	1.000		
1.9.2.2.00.00	RESTITUIÇÕES		2.000	
1.9.2.2.99.00	OUTRAS RESTITUIÇÕES	2.000		
1.9.2.2.99.02	RESTITUIÇÃO DE PAGAMENTOS INDEVIDOS	1.000		
1.9.2.2.99.99	DEMAIS RESTITUIÇÕES	1.000		
1.9.3.0.00.00	RECEITA DA DÍVIDA ATIVA		2.000	
1.9.3.1.00.00	RECEITA DA DÍVIDA ATIVA TRIBUTÁRIA		1.000	
1.9.3.1.99.00	RECEITA DA DÍVIDA ATIVA DE OUTROS TRIBUTOS	1.000		
1.9.3.1.99.01	RECEITA DA DÍVIDA ATIVA DE OUTROS TRIBUTOS - PRINCIPAL	1.000		
1.9.3.2.00.00	RECEITA DA DÍVIDA ATIVA NÃO TRIBUTÁRIA		1.000	
1.9.3.2.16.00	RECEITA DA DÍVIDA DE OUTRAS CONTRIBUIÇÕES	1.000		
1.9.3.2.16.01	RECEITA DA DÍVIDA DE OUTRAS CONTRIBUIÇÕES - PRINCIPAL	1.000		
<b>7.0.0.0.00.00</b>	<b>RECEITAS CORRENTES INTRA-ORÇAMENTÁRIAS</b>			<b>8.000.000</b>
7.2.0.0.00.00	RECEITA DE CONTRIBUIÇÕES		8.000.000	
7.2.1.0.00.00	CONTRIBUIÇÕES SOCIAIS		8.000.000	
7.2.1.0.29.00	CONTRIBUIÇÕES PARA REGIME PRÓPRIO DE PREVIDÊNCIA DO SERVIDOR PÚBLICO	8.000.000		
7.2.1.0.29.01	CONTRIBUIÇÃO PATRONAL DE SERVIDOR ATIVO CIVIL PARA O REGIME PRÓPRIO	8.000.000		
	<b>TOTAL DA RECEITA</b>			<b>16.500.000</b>

**FUNDOS ESPECIAIS**

(R\$ 1,00)

**DEMONSTRATIVO DAS DESPESAS POR FONTES DE RECURSOS, CONFORME OS PROJETOS, ATIVIDADES E OPERAÇÕES ESPECIAIS E AS CATEGORIAS ECONÔMICAS**

5705 - GOIÁS PREVIDÊNCIA - GOIASPREV

5752 - FUNDO PREVIDENCIÁRIO - FP

CÓDIGO	ESPECIFICAÇÃO	TOTAL	PROJETOS	ATIVIDADES	OPERAÇÕES ESPECIAIS	CATEGORIA ECONÔMICA	
						CORRENTE	CAPITAL
20	RECURSOS DIRETAMENTE ARRECADADOS	16.500.000			16.500.000	16.500.000	
	<b>TOTAL</b>	<b>16.500.000</b>			<b>16.500.000</b>	<b>16.500.000</b>	



**FUNDOS ESPECIAIS**

(R\$ 1,00)

**DEMONSTRATIVO DAS DESPESAS POR FONTES DE RECURSOS, CONFORME OS PROJETOS, ATIVIDADES E OPERAÇÕES ESPECIAIS E AS CATEGORIAS ECONÔMICAS**  
**6701 - AGÊNCIA GOIANA DE TRANSPORTES E OBRAS - AGETOP**

CÓDIGO	ESPECIFICAÇÃO	TOTAL	PROJETOS	ATIVIDADES	OPERAÇÕES ESPECIAIS	CATEGORIA ECONÔMICA	
						CORRENTE	CAPITAL
00	RECEITAS ORDINARIAS	69.000.000		69.000.000		69.000.000	
17	COTA-PARTE DA CONTRIBUIÇÃO DE INTERVENÇÃO NO DOMINIO ECONOMICO - CIDE	10.000		10.000		10.000	
20	RECURSOS DIRETAMENTE ARRECADADOS	174.963.000		174.963.000		158.953.000	16.010.000
25	RECURSOS DECORRENTES DE TRANSFERÊNCIAS DE AUTARQUIAS E FUNDOS ESPECIAIS - PAI	144.000.000		144.000.000		51.000.000	93.000.000
	<b>TOTAL</b>	<b>387.973.000</b>		<b>387.973.000</b>		<b>278.963.000</b>	<b>109.010.000</b>

## DEMONSTRATIVO DA RECEITA

R\$ 1,00

## 6750 - FUNDO DE TRANSPORTES - FT

CÓDIGO	ESPECIFICAÇÃO	ALÍNEA / SUBALÍNEA	FONTE	CATEGORIA ECONÔMICA
1.0.0.0.00.00	RECEITAS CORRENTES			318.963.000
1.1.0.0.00.00	RECEITA TRIBUTÁRIA		140.967.000	
1.1.2.0.00.00	TAXAS		140.967.000	
1.1.2.2.00.00	TAXAS PELA PRESTAÇÃO DE SERVIÇOS		140.967.000	
1.1.2.2.99.00	OUTRAS TAXAS PELA PRESTAÇÃO DE SERVIÇOS	140.967.000		
1.1.2.2.99.05	TAXA DE SERVIÇOS ESTADUAIS	140.967.000		
1.3.0.0.00.00	RECEITA PATRIMONIAL		22.753.000	
1.3.2.0.00.00	RECEITAS DE VALORES MOBILIÁRIOS		11.074.000	
1.3.2.5.00.00	REMUNERAÇÃO DE DEPÓSITOS BANCÁRIOS		11.074.000	
1.3.2.5.02.00	REMUNERAÇÃO DE DEPÓSITO DE RECURSOS NÃO VINCULADOS	11.074.000		
1.3.2.5.02.01	RECEITA DE REMUNERAÇÃO DE DEPÓSITOS DE POUPANÇA	109.000		
1.3.2.5.02.99	REMUNERAÇÃO DE OUTROS DEPÓSITOS DE RECURSOS NÃO VINCULADOS	10.965.000		
1.3.3.0.00.00	RECEITA DE CONCESSÕES E PERMISSÕES		11.679.000	
1.3.3.3.00.00	RECEITA DE CONCESSÕES E PERMISSÕES - DIREITOS DE USO DE BENS PÚBLICOS		11.679.000	
1.3.3.3.99.00	OUTRAS RECEITAS DE CONCESSÕES E PERMISSÕES - DIREITOS DE USO DE BENS PÚBLICOS	11.679.000		
1.3.3.3.99.01	OUTRAS RECEITAS DE CONCESSÕES E PERMISSÕES - DIREITOS DE USO DE BENS PÚBLICOS	11.679.000		
1.6.0.0.00.00	RECEITA DE SERVIÇOS		4.074.000	
1.6.0.0.08.00	SERVIÇOS DE PROCESSAMENTO DE DADOS	4.074.000		
1.6.0.0.08.02	SERVIÇO DE UTILIZAÇÃO DO SISTEMA OPERACIONAL DO DETRAN	4.074.000		
1.7.0.0.00.00	TRANSFERÊNCIAS CORRENTES		25.000	
1.7.2.0.00.00	TRANSFERÊNCIAS INTERGOVERNAMENTAIS		25.000	
1.7.2.3.00.00	TRANSFERÊNCIAS DOS MUNICÍPIOS		25.000	
1.7.2.3.99.00	OUTRAS TRANSFERÊNCIAS DOS MUNICÍPIOS	25.000		
1.7.2.3.99.01	TRANSFERÊNCIAS DOS MUNICÍPIOS PARA O FUNDO DE TRANSPORTES	25.000		
1.9.0.0.00.00	OUTRAS RECEITAS CORRENTES		151.144.000	
1.9.1.0.00.00	MULTAS E JUROS DE MORA		7.144.000	
1.9.1.9.00.00	MULTAS DE OUTRAS ORIGENS		7.144.000	
1.9.1.9.15.00	MULTAS PREVISTAS NA LEGISLAÇÃO DE TRÂNSITO	7.142.000		
1.9.1.9.15.01	MULTAS PREVISTAS NA LEGISLAÇÃO DE TRÂNSITO	7.142.000		
1.9.1.9.27.00	MULTAS E JUROS PREVISTOS EM CONTRATOS	2.000		
1.9.1.9.27.01	MULTAS PREVISTAS EM CONTRATOS	1.000		
1.9.1.9.27.02	JUROS PREVISTOS EM CONTRATOS	1.000		
1.9.9.0.00.00	RECEITAS DIVERSAS		144.000.000	
1.9.9.0.99.00	OUTRAS RECEITAS	144.000.000		
1.9.9.0.99.99	DEMAIS RECEITAS	144.000.000		
	<b>TOTAL DA RECEITA</b>			<b>318.963.000</b>



**FUNDOS ESPECIAIS**

(R\$ 1,00)

DEMONSTRATIVO DAS DESPESAS POR FONTES DE RECURSOS, CONFORME OS PROJETOS, ATIVIDADES E OPERAÇÕES ESPECIAIS E AS CATEGORIAS ECONÔMICAS

6701 - AGÊNCIA GOIANA DE TRANSPORTES E OBRAS - AGETOP

6750 - FUNDO DE TRANSPORTES - FT

CÓDIGO	ESPECIFICAÇÃO	TOTAL	PROJETOS	ATIVIDADES	OPERAÇÕES ESPECIAIS	CATEGORIA ECONÔMICA	
						CORRENTE	CAPITAL
00	RECEITAS ORDINARIAS	69.000.000		69.000.000		69.000.000	
17	COTA-PARTE DA CONTRIBUIÇÃO DE INTERVENÇÃO NO DOMINIO ECONOMICO - CIDE	10.000		10.000		10.000	
20	RECURSOS DIRETAMENTE ARRECADADOS	174.963.000		174.963.000		158.953.000	16.010.000
25	RECURSOS DECORRENTES DE TRANSFERÊNCIAS DE AUTARQUIAS E FUNDOS ESPECIAIS - PAI	144.000.000		144.000.000		51.000.000	93.000.000
	<b>TOTAL</b>	<b>387.973.000</b>		<b>387.973.000</b>		<b>278.963.000</b>	<b>109.010.000</b>







## Outros Poderes



Goiás mostrando sua cultura ...







**ADMINISTRAÇÃO DIRETA - OUTROS PODERES**

(R\$ 1,00)

**DEMONSTRATIVO DAS DESPESAS POR FUNÇÕES CONFORME AS FONTES DE RECURSOS E AS CATEGORIAS ECONÔMICAS**

CÓDIGO	ESPECIFICAÇÃO	TOTAL	FUNTE DE RECURSO		CATEGORIA ECONÔMICA	
			TESOURO	OUTRAS	CORRENTE	CAPITAL
01	LEGISLATIVA	583.464.000	583.464.000		532.136.000	51.328.000
02	JUDICIÁRIA	733.363.000	733.363.000		733.353.000	10.000
03	ESSENCIAL A JUSTIÇA	357.880.000	357.880.000		345.973.000	11.907.000
09	PREVIDÊNCIA SOCIAL	615.187.000	615.187.000		615.187.000	
28	ENCARGOS ESPECIAIS	216.321.000	216.321.000		216.321.000	
<b>TOTAL</b>		<b>2.506.215.000</b>	<b>2.506.215.000</b>		<b>2.442.970.000</b>	<b>63.245.000</b>







# Poder Legislativo

**Goiás projetando os rumos do estado...**







**PODER LEGISLATIVO**

(R\$ 1,00)

**DEMONSTRATIVO DAS DESPESAS POR ÓRGÃOS CONFORME AS FONTES DE RECURSOS E AS CATEGORIAS ECONÔMICAS**

CÓDIGO	ESPECIFICAÇÃO	TOTAL	FUNTE DE RECURSO		CATEGORIA ECONÔMICA	
			TESOURO	OUTRAS	CORRENTE	CAPITAL
0100	ASSEMBLÉIA LEGISLATIVA DO ESTADO DE GOIÁS	448.339.000	448.339.000		408.359.000	39.980.000
0200	TRIBUNAL DE CONTAS DO ESTADO DE GOIÁS	265.138.000	265.138.000		254.810.000	10.328.000
0300	TRIBUNAL DE CONTAS DOS MUNICÍPIOS	120.510.000	120.510.000		119.490.000	1.020.000
	<b>TOTAL</b>	<b>833.987.000</b>	<b>833.987.000</b>		<b>782.659.000</b>	<b>51.328.000</b>

## PODER LEGISLATIVO

(R\$ 1,00)

## DEMONSTRATIVO DAS DESPESAS POR ÓRGÃOS CONFORME OS PROJETOS, ATIVIDADES E OPERAÇÕES ESPECIAIS

CÓDIGO	ESPECIFICAÇÃO	PROJETOS	ATIVIDADES	OPERAÇÕES ESPECIAIS	TOTAL
0100	ASSEMBLÉIA LEGISLATIVA DO ESTADO DE GOIÁS	27.413.000	334.786.000	86.140.000	448.339.000
0200	TRIBUNAL DE CONTAS DO ESTADO DE GOIÁS	2.728.000	149.509.000	112.901.000	265.138.000
0300	TRIBUNAL DE CONTAS DOS MUNICÍPIOS	20.000	69.008.000	51.482.000	120.510.000
	<b>TOTAL</b>	<b>30.161.000</b>	<b>553.303.000</b>	<b>250.523.000</b>	<b>833.987.000</b>





**ADMINISTRAÇÃO DIRETA**

(R\$ 1,00)

**DEMONSTRATIVO DAS DESPESAS POR FONTES DE RECURSOS, CONFORME OS PROJETOS, ATIVIDADES E OPERAÇÕES ESPECIAIS E AS CATEGORIAS ECONÔMICAS**  
**0100 - ASSEMBLÉIA LEGISLATIVA DO ESTADO DE GOIÁS**

CÓDIGO	ESPECIFICAÇÃO	TOTAL	PROJETOS	ATIVIDADES	OPERAÇÕES ESPECIAIS	CATEGORIA ECONÔMICA	
						CORRENTE	CAPITAL
00	RECEITAS ORDINARIAS	448.339.000	27.413.000	334.786.000	86.140.000	408.359.000	39.980.000
	<b>TOTAL</b>	<b>448.339.000</b>	<b>27.413.000</b>	<b>334.786.000</b>	<b>86.140.000</b>	<b>408.359.000</b>	<b>39.980.000</b>

**ADMINISTRAÇÃO DIRETA**

(R\$ 1,00)

**DEMONSTRATIVO DAS DESPESAS POR FONTES DE RECURSOS, CONFORME OS PROJETOS, ATIVIDADES E OPERAÇÕES ESPECIAIS E AS CATEGORIAS ECONÔMICAS**
**0100 - ASSEMBLÉIA LEGISLATIVA DO ESTADO DE GOIÁS**
**0101 - GABINETE DO PRESIDENTE DA ASSEMBLÉIA LEGISLATIVA**

CÓDIGO	ESPECIFICAÇÃO	TOTAL	PROJETOS	ATIVIDADES	OPERAÇÕES ESPECIAIS	CATEGORIA ECONÔMICA	
						CORRENTE	CAPITAL
00	RECEITAS ORDINARIAS	448.339.000	27.413.000	334.786.000	86.140.000	408.359.000	39.980.000
	<b>TOTAL</b>	<b>448.339.000</b>	<b>27.413.000</b>	<b>334.786.000</b>	<b>86.140.000</b>	<b>408.359.000</b>	<b>39.980.000</b>



**ADMINISTRAÇÃO DIRETA**

(R\$ 1,00)

**DEMONSTRATIVO DAS DESPESAS POR FONTES DE RECURSOS, CONFORME OS PROJETOS, ATIVIDADES E OPERAÇÕES ESPECIAIS E AS CATEGORIAS ECONÔMICAS**  
**0200 - TRIBUNAL DE CONTAS DO ESTADO DE GOIÁS**

CÓDIGO	ESPECIFICAÇÃO	TOTAL	PROJETOS	ATIVIDADES	OPERAÇÕES ESPECIAIS	CATEGORIA ECONÔMICA	
						CORRENTE	CAPITAL
00	RECEITAS ORDINARIAS	265.138.000	2.728.000	149.509.000	112.901.000	254.810.000	10.328.000
	<b>TOTAL</b>	<b>265.138.000</b>	<b>2.728.000</b>	<b>149.509.000</b>	<b>112.901.000</b>	<b>254.810.000</b>	<b>10.328.000</b>

**ADMINISTRAÇÃO DIRETA**

(R\$ 1,00)

**DEMONSTRATIVO DAS DESPESAS POR FONTES DE RECURSOS, CONFORME OS PROJETOS, ATIVIDADES E OPERAÇÕES ESPECIAIS E AS CATEGORIAS ECONÔMICAS**

0200 - TRIBUNAL DE CONTAS DO ESTADO DE GOIÁS

0201 - GABINETE DO PRESIDENTE DO TRIBUNAL DE CONTAS DO ESTADO

CÓDIGO	ESPECIFICAÇÃO	TOTAL	PROJETOS	ATIVIDADES	OPERAÇÕES ESPECIAIS	CATEGORIA ECONÔMICA	
						CORRENTE	CAPITAL
00	RECEITAS ORDINARIAS	265.138.000	2.728.000	149.509.000	112.901.000	254.810.000	10.328.000
	<b>TOTAL</b>	<b>265.138.000</b>	<b>2.728.000</b>	<b>149.509.000</b>	<b>112.901.000</b>	<b>254.810.000</b>	<b>10.328.000</b>



**ADMINISTRAÇÃO DIRETA**

(R\$ 1,00)

**DEMONSTRATIVO DAS DESPESAS POR FONTES DE RECURSOS, CONFORME OS PROJETOS, ATIVIDADES E OPERAÇÕES ESPECIAIS E AS CATEGORIAS ECONÔMICAS**  
**0300 - TRIBUNAL DE CONTAS DOS MUNICÍPIOS**

CÓDIGO	ESPECIFICAÇÃO	TOTAL	PROJETOS	ATIVIDADES	OPERAÇÕES ESPECIAIS	CATEGORIA ECONÔMICA	
						CORRENTE	CAPITAL
00	RECEITAS ORDINARIAS	120.510.000	20.000	69.008.000	51.482.000	119.490.000	1.020.000
	<b>TOTAL</b>	<b>120.510.000</b>	<b>20.000</b>	<b>69.008.000</b>	<b>51.482.000</b>	<b>119.490.000</b>	<b>1.020.000</b>

**ADMINISTRAÇÃO DIRETA**

(R\$ 1,00)

DEMONSTRATIVO DAS DESPESAS POR FONTES DE RECURSOS, CONFORME OS PROJETOS, ATIVIDADES E OPERAÇÕES ESPECIAIS E AS CATEGORIAS ECONÔMICAS

0300 - TRIBUNAL DE CONTAS DOS MUNICÍPIOS

0301 - GABINETE DO PRESIDENTE DO TRIBUNAL DE CONTAS DOS MUNICÍPIOS

CÓDIGO	ESPECIFICAÇÃO	TOTAL	PROJETOS	ATIVIDADES	OPERAÇÕES ESPECIAIS	CATEGORIA ECONÔMICA	
						CORRENTE	CAPITAL
00	RECEITAS ORDINARIAS	120.510.000	20.000	69.008.000	51.482.000	119.490.000	1.020.000
	<b>TOTAL</b>	<b>120.510.000</b>	<b>20.000</b>	<b>69.008.000</b>	<b>51.482.000</b>	<b>119.490.000</b>	<b>1.020.000</b>



## Poder Judiciário

**Goiás justiça para todos...**









**PODER JUDICIÁRIO**

(R\$ 1,00)

**DEMONSTRATIVO DAS DESPESAS POR ÓRGÃOS CONFORME AS FONTES DE RECURSOS E AS CATEGORIAS ECONÔMICAS**

CÓDIGO	ESPECIFICAÇÃO	TOTAL	FUNTE DE RECURSO		CATEGORIA ECONÔMICA	
			TESOURO	OUTRAS	CORRENTE	CAPITAL
0400	TRIBUNAL DE JUSTIÇA DO ESTADO DE GOIÁS	1.207.363.000	1.207.363.000		1.207.353.000	10.000
	<b>TOTAL</b>	<b>1.207.363.000</b>	<b>1.207.363.000</b>		<b>1.207.353.000</b>	<b>10.000</b>

PODER JUDICIARIO

(R\$ 1,00)

## DEMONSTRATIVO DAS DESPESAS POR ÓRGÃOS CONFORME OS PROJETOS, ATIVIDADES E OPERAÇÕES ESPECIAIS

CÓDIGO	ESPECIFICAÇÃO	PROJETOS	ATIVIDADES	OPERAÇÕES ESPECIAIS	TOTAL
0400	TRIBUNAL DE JUSTIÇA DO ESTADO DE GOIÁS		733.363.000	474.000.000	1.207.363.000
		TOTAL	733.363.000	474.000.000	1.207.363.000



**ADMINISTRAÇÃO DIRETA**

(R\$ 1,00)

**DEMONSTRATIVO DAS DESPESAS POR FONTES DE RECURSOS, CONFORME OS PROJETOS, ATIVIDADES E OPERAÇÕES ESPECIAIS E AS CATEGORIAS ECONÔMICAS**  
**0400 - TRIBUNAL DE JUSTIÇA DO ESTADO DE GOIÁS**

CÓDIGO	ESPECIFICAÇÃO	TOTAL	PROJETOS	ATIVIDADES	OPERAÇÕES ESPECIAIS	CATEGORIA ECONÔMICA	
						CORRENTE	CAPITAL
00	RECEITAS ORDINARIAS	1.207.363.000		733.363.000	474.000.000	1.207.353.000	10.000
	<b>TOTAL</b>	<b>1.207.363.000</b>		<b>733.363.000</b>	<b>474.000.000</b>	<b>1.207.353.000</b>	<b>10.000</b>

**ADMINISTRAÇÃO DIRETA**

(R\$ 1,00)

**DEMONSTRATIVO DAS DESPESAS POR FONTES DE RECURSOS, CONFORME OS PROJETOS, ATIVIDADES E OPERAÇÕES ESPECIAIS E AS CATEGORIAS ECONÔMICAS**

0400 - TRIBUNAL DE JUSTIÇA DO ESTADO DE GOIÁS

0401 - GABINETE DO PRESIDENTE DO TRIBUNAL DE JUSTIÇA DO ESTADO DE GOIÁS

CÓDIGO	ESPECIFICAÇÃO	TOTAL	PROJETOS	ATIVIDADES	OPERAÇÕES ESPECIAIS	CATEGORIA ECONÔMICA	
						CORRENTE	CAPITAL
00	RECEITAS ORDINARIAS	1.207.363.000		733.363.000	474.000.000	1.207.353.000	10.000
	<b>TOTAL</b>	<b>1.207.363.000</b>		<b>733.363.000</b>	<b>474.000.000</b>	<b>1.207.353.000</b>	<b>10.000</b>



# Ministério Público

**Goiás fiscalização atuante...**







MINISTÉRIO PÚBLICO

(R\$ 1,00)

DEMONSTRATIVO DAS DESPESAS POR ÓRGÃOS CONFORME AS FONTES DE RECURSOS E AS CATEGORIAS ECONÔMICAS

CÓDIGO	ESPECIFICAÇÃO	TOTAL	FONTE DE RECURSO		CATEGORIA ECONÔMICA	
			TESOURO	OUTRAS	CORRENTE	CAPITAL
0700	MINISTÉRIO PÚBLICO	464.865.000	464.865.000		452.958.000	11.907.000
	TOTAL	464.865.000	464.865.000		452.958.000	11.907.000

PODER MINISTERIO PUBLICO

(R\$ 1,00)

DEMONSTRATIVO DAS DESPESAS POR ÓRGÃOS CONFORME OS PROJETOS, ATIVIDADES E OPERAÇÕES ESPECIAIS

CÓDIGO	ESPECIFICAÇÃO	PROJETOS	ATIVIDADES	OPERAÇÕES ESPECIAIS	TOTAL
0700	MINISTÉRIO PÚBLICO	10.407.000	347.473.000	106.985.000	464.865.000
	TOTAL	10.407.000	347.473.000	106.985.000	464.865.000





**ADMINISTRAÇÃO DIRETA**

(R\$ 1,00)

**DEMONSTRATIVO DAS DESPESAS POR FONTES DE RECURSOS, CONFORME OS PROJETOS, ATIVIDADES E OPERAÇÕES ESPECIAIS E AS CATEGORIAS ECONÔMICAS  
0700 - MINISTÉRIO PÚBLICO**

CÓDIGO	ESPECIFICAÇÃO	TOTAL	PROJETOS	ATIVIDADES	OPERAÇÕES ESPECIAIS	CATEGORIA ECONÔMICA	
						CORRENTE	CAPITAL
00	RECEITAS ORDINARIAS	464.865.000	10.407.000	347.473.000	106.985.000	452.958.000	11.907.000
	<b>TOTAL</b>	<b>464.865.000</b>	<b>10.407.000</b>	<b>347.473.000</b>	<b>106.985.000</b>	<b>452.958.000</b>	<b>11.907.000</b>

**ADMINISTRAÇÃO DIRETA**

(R\$ 1,00)

**DEMONSTRATIVO DAS DESPESAS POR FONTES DE RECURSOS, CONFORME OS PROJETOS, ATIVIDADES E OPERAÇÕES ESPECIAIS E AS CATEGORIAS ECONÔMICAS**

0700 - MINISTÉRIO PÚBLICO

0701 - GABINETE DO PROCURADOR GERAL DE JUSTIÇA

CÓDIGO	ESPECIFICAÇÃO	TOTAL	PROJETOS	ATIVIDADES	OPERAÇÕES ESPECIAIS	CATEGORIA ECONÔMICA	
						CORRENTE	CAPITAL
00	RECEITAS ORDINARIAS	464.865.000	10.407.000	347.473.000	106.985.000	452.958.000	11.907.000
	<b>TOTAL</b>	<b>464.865.000</b>	<b>10.407.000</b>	<b>347.473.000</b>	<b>106.985.000</b>	<b>452.958.000</b>	<b>11.907.000</b>




## Orçamentos dos Fundos Especiais dos Outros Poderes

**Goiás é mais segurança ...**









## Detalhamento da Receita e da Despesa dos Fundos Especiais dos Outros Poderes

**Goiás é mais esporte...**







**DEMONSTRATIVO DA RECEITA - FUNDOS ESPECIAIS OUTROS PODERES**

R\$ 1,00

<b>CÓDIGO</b>	<b>ESPECIFICAÇÃO</b>	<b>ALÍNEA / SUBALÍNEA</b>	<b>FONTE</b>	<b>CATEGORIA ECONÔMICA</b>
1.0.0.0.00.00	<b>RECEITAS CORRENTES</b>			310.936.000
1.1.0.0.00.00	RECEITA TRIBUTÁRIA		254.359.000	
1.1.2.0.00.00	TAXAS		254.359.000	
1.1.2.2.00.00	TAXAS PELA PRESTAÇÃO DE SERVIÇOS		254.359.000	
1.1.2.2.08.00	EMOLUMENTOS E CUSTAS JUDICIAIS	107.000.000		
1.1.2.2.08.01	EMOLUMENTOS E CUSTAS JUDICIAIS	107.000.000		
1.1.2.2.29.00	EMOLUMENTOS E CUSTAS EXTRAJUDICIAIS	52.100.000		
1.1.2.2.29.01	EMOLUMENTOS E CUSTAS EXTRAJUDICIAIS	52.100.000		
1.1.2.2.99.00	OUTRAS TAXAS PELA PRESTAÇÃO DE SERVIÇOS	95.259.000		
1.1.2.2.99.08	TAXA JUDICIÁRIA	95.259.000		
1.3.0.0.00.00	RECEITA PATRIMONIAL		25.604.000	
1.3.1.0.00.00	RECEITAS IMOBILIÁRIAS		806.000	
1.3.1.1.00.00	ALUGUÉIS		806.000	
1.3.1.1.01.00	ALUGUÉIS	806.000		
1.3.2.0.00.00	RECEITAS DE VALORES MOBILIÁRIOS		24.018.000	
1.3.2.5.00.00	REMUNERAÇÃO DE DEPÓSITOS BANCÁRIOS		24.018.000	
1.3.2.5.02.00	REMUNERAÇÃO DE DEPÓSITO DE RECURSOS NÃO VINCULADOS	24.018.000		
1.3.2.5.02.01	RECEITA DE REMUNERAÇÃO DE DEPÓSITOS DE POUPANÇA	139.000		
1.3.2.5.02.99	REMUNERAÇÃO DE OUTROS DEPÓSITOS DE RECURSOS NÃO VINCULADOS	23.879.000		
1.3.6.0.00.00	RECEITA DA CESSÃO DE DIREITOS		780.000	
1.3.6.1.00.00	RECEITA DA CESSÃO DE DIREITOS DE OPERACIONALIZAÇÃO		780.000	
1.3.6.1.01.00	RECEITA DA CESSÃO DE DIREITOS DE OPERACIONALIZAÇÃO DE PAGAMENTO	780.000		
1.3.6.1.01.01	RECEITA DA CESSÃO DE DIREITOS DE OPERACIONALIZAÇÃO DE PAGAMENTO	780.000		
1.6.0.0.00.00	RECEITA DE SERVIÇOS		2.021.000	
1.6.0.0.13.00	SERVIÇOS ADMINISTRATIVOS	2.021.000		
1.6.0.0.13.01	SERVIÇOS DE INSCRIÇÃO EM CONCURSOS PÚBLICOS	1.911.000		
1.6.0.0.13.07	SERVIÇOS DE FOTOCÓPIAS OU CÓPIAS HELIOGRÁFICAS	110.000		
1.7.0.0.00.00	TRANSFERÊNCIAS CORRENTES		80.000	
1.7.6.0.00.00	TRANSFERÊNCIAS DE CONVÊNIO		80.000	
1.7.6.1.00.00	TRANSFERÊNCIAS DE CONVÊNIO DA UNIÃO E DE SUAS ENTIDADES		30.000	
1.7.6.1.99.00	OUTRAS TRANSFERÊNCIAS DE CONVÊNIO DA UNIÃO	30.000		
1.7.6.3.00.00	TRANSFERÊNCIAS DE CONVÊNIO DOS MUNICÍPIOS E DE SUAS ENTIDADES		10.000	
1.7.6.3.99.00	OUTRAS TRANSFERÊNCIAS DE CONVÊNIO DOS MUNICÍPIOS	10.000		
1.7.6.4.00.00	TRANSFERÊNCIAS DE CONVÊNIO DE INSTITUIÇÕES PRIVADAS		10.000	
1.7.6.4.99.00	OUTRAS TRANSFERÊNCIAS DE CONVÊNIO DE INSTITUIÇÕES PRIVADAS	10.000		
1.7.6.9.00.00	OUTRAS TRANSFERÊNCIAS DE CONVÊNIO		30.000	
1.7.6.9.99.00	OUTRAS TRANSFERÊNCIAS DE CONVÊNIO	30.000		
1.9.0.0.00.00	OUTRAS RECEITAS CORRENTES		28.872.000	
1.9.1.0.00.00	MULTAS E JUROS DE MORA		3.135.000	
1.9.1.9.00.00	MULTAS DE OUTRAS ORIGENS		3.135.000	
1.9.1.9.99.00	OUTRAS MULTAS	3.135.000		

## DEMONSTRATIVO DA RECEITA - FUNDOS ESPECIAIS OUTROS PODERES

R\$ 1,00

CÓDIGO	ESPECIFICAÇÃO	ALÍNEA / SUBALÍNEA	FONTE	CATEGORIA ECONÔMICA
1.9.1.9.99.02	MULTAS APLICADAS PELO TCM (LEI N. 13.619)	737.000		
1.9.1.9.99.03	MULTAS APLICADAS PELO TCM (LEI N. 14773/2004)	986.000		
1.9.1.9.99.04	MULTAS PROVENIENTES DA EXECUÇÃO TOTAL OU PARCIAL DOS CONTRATOS FIRMADOS	57.000		
1.9.1.9.99.06	MULTAS APLICADAS PELO TCE (LEI Nº 12.785/95)	360.000		
1.9.1.9.99.99	DEMAIS MULTAS	995.000		
1.9.2.0.00.00	INDENIZAÇÕES E RESTITUIÇÕES		1.486.000	
1.9.2.2.00.00	RESTITUIÇÕES		1.486.000	
1.9.2.2.99.00	OUTRAS RESTITUIÇÕES	1.486.000		
1.9.2.2.99.99	DEMAIS RESTITUIÇÕES	1.486.000		
1.9.3.0.00.00	RECEITA DA DÍVIDA ATIVA		121.000	
1.9.3.2.00.00	RECEITA DA DÍVIDA ATIVA NÃO TRIBUTÁRIA		121.000	
1.9.3.2.99.00	RECEITA DA DÍVIDA ATIVA NÃO TRIBUTÁRIA DE OUTRAS RECEITAS	121.000		
1.9.3.2.99.01	RECEITA DA DÍVIDA ATIVA NÃO-TRIBUTÁRIA DE OUTRAS RECEITAS - PRINCIPAL	100.000		
1.9.3.2.99.90	ATUALIZAÇÃO MONETÁRIA DA DÍVIDA ATIVA NÃO-TRIBUTÁRIA DE OUTRAS RECEITAS - PRINCIPAL	21.000		
1.9.9.0.00.00	RECEITAS DIVERSAS		24.130.000	
1.9.9.0.99.00	OUTRAS RECEITAS	24.130.000		
1.9.9.0.99.02	RECEITA DE FIANÇA	3.062.000		
1.9.9.0.99.99	DEMAIS RECEITAS	21.068.000		
2.0.0.0.00.00	<b>RECEITAS DE CAPITAL</b>			110.000
2.4.0.0.00.00	TRANSFERÊNCIAS DE CAPITAL		110.000	
2.4.7.0.00.00	TRANSFERÊNCIAS DE CONVÊNIO		110.000	
2.4.7.1.00.00	TRANSFERÊNCIAS DE CONVÊNIO DA UNIÃO E DE SUAS ENTIDADES		40.000	
2.4.7.1.99.00	OUTRAS TRANSFERÊNCIAS DE CONVÊNIO DA UNIÃO	40.000		
2.4.7.3.00.00	TRANSFERÊNCIAS DE CONVÊNIO DOS MUNICÍPIOS E DE SUAS ENTIDADES		20.000	
2.4.7.3.99.00	OUTRAS TRANSFERÊNCIAS DE CONVÊNIO DOS MUNICÍPIOS	20.000		
2.4.7.4.00.00	TRANSFERÊNCIAS DE CONVÊNIO DE INSTITUIÇÕES PRIVADAS		10.000	
2.4.7.4.99.00	OUTRAS TRANSFERÊNCIAS DE CONVÊNIO DE INSTITUIÇÕES PRIVADAS	10.000		
2.4.7.9.00.00	TRANSFERÊNCIAS DE CONVÊNIO COM OUTRAS ENTIDADES		40.000	
2.4.7.9.99.00	OUTRAS TRANSFERÊNCIAS DE CONVÊNIO COM OUTRAS ENTIDADES	40.000		
	<b>TOTAL DA RECEITA</b>			<b>311.046.000</b>





**FUNDOS ESPECIAIS OUTROS PODERES**

(R\$ 1,00)

**DEMONSTRATIVO DAS DESPESAS POR FUNÇÕES CONFORME AS FONTES DE RECURSOS E AS CATEGORIAS ECONÔMICAS**

CÓDIGO	ESPECIFICAÇÃO	TOTAL	FUNTE DE RECURSO		CATEGORIA ECONÔMICA	
			TESOURO	OUTRAS	CORRENTE	CAPITAL
01	LEGISLATIVA	10.286.000	1.000.000	9.286.000	6.046.000	4.240.000
02	JUDICIÁRIA	299.943.000		299.943.000	287.722.000	12.221.000
03	ESSENCIAL A JUSTIÇA	1.817.000		1.817.000	1.020.000	797.000
<b>TOTAL</b>		<b>312.046.000</b>	<b>1.000.000</b>	<b>311.046.000</b>	<b>294.788.000</b>	<b>17.258.000</b>

## FUNDOS ESPECIAIS - OUTROS PODERES

(R\$ 1,00)

## DEMONSTRATIVO GERAL POR GRUPO DE DESPESA

RECURSOS DE TODAS AS FONTES

ESPECIFICAÇÃO	PESSOAL E ENCARGOS SOCIAIS	JUROS E ENCARGOS DA DÍVIDA	OUTRAS DESPESAS CORRENTES	INVESTIMENTOS	INVERSÕES FINANCEIRAS	AMORTIZAÇÃO DA DÍVIDA	RESERVA DE CONTINGÊNCIA	TOTAL
FUNDO DE MODERNIZAÇÃO E APRIMORAMENTO FUNCIONAL DA ASSEMBLÉIA LEGISLATIVA DO ESTADO DE GOIÁS - FEMAL-GO	15.000		1.266.000	875.000				2.156.000
FUNDO DE MODERNIZAÇÃO DO TRIBUNAL DE CONTAS DO ESTADO DE GOIÁS			2.120.000	2.145.000				4.265.000
FUNDO ESPECIAL DE REAPARELHAMENTO DO TRIBUNAL DE CONTAS DOS MUNICÍPIOS			2.645.000	1.210.000	10.000			3.865.000
FUNDO ESPECIAL DOS JUIZADOS DO PODER JUDICIÁRIO			8.088.000	100.000				8.188.000
FUNDO ESPECIAL DE REAPARELHAMENTO E MODERNIZAÇÃO DO PODER JUDICIÁRIO - FUNDESP-PJ			279.634.000	12.081.000	40.000			291.755.000
FUNDO DE MODERNIZAÇÃO E APRIMORAMENTO FUNCIONAL DO MINISTÉRIO PÚBLICO DO ESTADO DE GOIÁS			1.020.000	797.000				1.817.000
<b>TOTAL</b>	<b>15.000</b>		<b>294.773.000</b>	<b>17.208.000</b>	<b>50.000</b>			<b>312.046.000</b>



**FUNDOS ESPECIAIS**

(R\$ 1,00)

**DEMONSTRATIVO DAS DESPESAS POR FONTES DE RECURSOS, CONFORME OS PROJETOS, ATIVIDADES E OPERAÇÕES ESPECIAIS E AS CATEGORIAS ECONÔMICAS**  
**0100 - ASSEMBLÉIA LEGISLATIVA DO ESTADO DE GOIÁS**

CÓDIGO	ESPECIFICAÇÃO	TOTAL	PROJETOS	ATIVIDADES	OPERAÇÕES ESPECIAIS	CATEGORIA ECONÔMICA	
						CORRENTE	CAPITAL
20	RECURSOS DIRETAMENTE ARRECADADOS	2.136.000	75.000	2.061.000		1.271.000	865.000
92	OUTROS CONVENIOS, AJUSTES E ACORDOS	20.000		20.000		10.000	10.000
	<b>TOTAL</b>	<b>2.156.000</b>	<b>75.000</b>	<b>2.081.000</b>		<b>1.281.000</b>	<b>875.000</b>

## DEMONSTRATIVO DA RECEITA

R\$ 1,00

## 0150 - FUNDO DE MODERNIZAÇÃO E APRIMORAMENTO FUNCIONAL DA ASSEMBLÉIA LEGISLATIVA DO ESTADO DE GOIÁS - FEMAL-GO

CÓDIGO	ESPECIFICAÇÃO	ALÍNEA / SUBALÍNEA	FONTE	CATEGORIA ECONÔMICA
<b>1.0.0.0.00.00</b>	<b>RECEITAS CORRENTES</b>			<b>2.146.000</b>
1.3.0.0.00.00	RECEITA PATRIMONIAL		505.000	
1.3.2.0.00.00	RECEITAS DE VALORES MOBILIÁRIOS		505.000	
1.3.2.5.00.00	REMUNERAÇÃO DE DEPÓSITOS BANCÁRIOS		505.000	
1.3.2.5.02.00	REMUNERAÇÃO DE DEPÓSITO DE RECURSOS NÃO VINCULADOS	505.000		
1.3.2.5.02.99	REMUNERAÇÃO DE OUTROS DEPÓSITOS DE RECURSOS NÃO VINCULADOS	505.000		
1.7.0.0.00.00	TRANSFERÊNCIAS CORRENTES		10.000	
1.7.6.0.00.00	TRANSFERÊNCIAS DE CONVÊNIO		10.000	
1.7.6.4.00.00	TRANSFERÊNCIAS DE CONVÊNIO DE INSTITUIÇÕES PRIVADAS		10.000	
1.7.6.4.99.00	OUTRAS TRANSFERÊNCIAS DE CONVÊNIO DE INSTITUIÇÕES PRIVADAS	10.000		
1.9.0.0.00.00	OUTRAS RECEITAS CORRENTES		1.631.000	
1.9.2.0.00.00	INDENIZAÇÕES E RESTITUIÇÕES		1.486.000	
1.9.2.2.00.00	RESTITUIÇÕES		1.486.000	
1.9.2.2.99.00	OUTRAS RESTITUIÇÕES	1.486.000		
1.9.2.2.99.99	DEMAIS RESTITUIÇÕES	1.486.000		
1.9.9.0.00.00	RECEITAS DIVERSAS		145.000	
1.9.9.0.99.00	OUTRAS RECEITAS	145.000		
1.9.9.0.99.99	DEMAIS RECEITAS	145.000		
<b>2.0.0.0.00.00</b>	<b>RECEITAS DE CAPITAL</b>			<b>10.000</b>
2.4.0.0.00.00	TRANSFERÊNCIAS DE CAPITAL		10.000	
2.4.7.0.00.00	TRANSFERÊNCIAS DE CONVÊNIO		10.000	
2.4.7.4.00.00	TRANSFERÊNCIAS DE CONVÊNIO DE INSTITUIÇÕES PRIVADAS		10.000	
2.4.7.4.99.00	OUTRAS TRANSFERÊNCIAS DE CONVÊNIO DE INSTITUIÇÕES PRIVADAS	10.000		
	<b>TOTAL DA RECEITA</b>			<b>2.156.000</b>



**FUNDOS ESPECIAIS**

(R\$ 1,00)

DEMONSTRATIVO DAS DESPESAS POR FONTES DE RECURSOS, CONFORME OS PROJETOS, ATIVIDADES E OPERAÇÕES ESPECIAIS E AS CATEGORIAS ECONÔMICAS

0100 - ASSEMBLÉIA LEGISLATIVA DO ESTADO DE GOIÁS

0150 - FUNDO DE MODERNIZAÇÃO E APRIMORAMENTO FUNCIONAL DA ASSEMBLÉIA LEGISLATIVA DO ESTADO DE GOIÁS - FEMAL-GO

CÓDIGO	ESPECIFICAÇÃO	TOTAL	PROJETOS	ATIVIDADES	OPERAÇÕES ESPECIAIS	CATEGORIA ECONÔMICA	
						CORRENTE	CAPITAL
20	RECURSOS DIRETAMENTE ARRECADADOS	2.136.000	75.000	2.061.000		1.271.000	865.000
92	OUTROS CONVENIOS, AJUSTES E ACORDOS	20.000		20.000		10.000	10.000
	<b>TOTAL</b>	<b>2.156.000</b>	<b>75.000</b>	<b>2.081.000</b>		<b>1.281.000</b>	<b>875.000</b>

**FUNDOS ESPECIAIS**

(R\$ 1,00)

**DEMONSTRATIVO DAS DESPESAS POR FONTES DE RECURSOS, CONFORME OS PROJETOS, ATIVIDADES E OPERAÇÕES ESPECIAIS E AS CATEGORIAS ECONÔMICAS**  
**0200 - TRIBUNAL DE CONTAS DO ESTADO DE GOIÁS**

CÓDIGO	ESPECIFICAÇÃO	TOTAL	PROJETOS	ATIVIDADES	OPERAÇÕES ESPECIAIS	CATEGORIA ECONÔMICA	
						CORRENTE	CAPITAL
00	RECEITAS ORDINARIAS	1.000.000	1.000.000				1.000.000
20	RECURSOS DIRETAMENTE ARRECADADOS	3.225.000		3.225.000		2.100.000	1.125.000
90	CONVENIOS, AJUSTES E ACORDOS COM ORGAOS FEDERAIS	20.000		20.000		10.000	10.000
92	OUTROS CONVENIOS, AJUSTES E ACORDOS	20.000		20.000		10.000	10.000
	<b>TOTAL</b>	<b>4.265.000</b>	<b>1.000.000</b>	<b>3.265.000</b>		<b>2.120.000</b>	<b>2.145.000</b>



DEMONSTRATIVO DA RECEITA

R\$ 1,00

0250 - FUNDO DE MODERNIZAÇÃO DO TRIBUNAL DE CONTAS DO ESTADO DE GOIÁS

CÓDIGO	ESPECIFICAÇÃO	ALÍNEA / SUBALÍNEA	FONTE	CATEGORIA ECONÔMICA
1.0.0.0.00.00	<b>RECEITAS CORRENTES</b>			<b>3.245.000</b>
1.3.0.0.00.00	RECEITA PATRIMONIAL		2.205.000	
1.3.2.0.00.00	RECEITAS DE VALORES MOBILIÁRIOS		2.205.000	
1.3.2.5.00.00	REMUNERAÇÃO DE DEPÓSITOS BANCÁRIOS		2.205.000	
1.3.2.5.02.00	REMUNERAÇÃO DE DEPÓSITO DE RECURSOS NÃO VINCULADOS	2.205.000		
1.3.2.5.02.99	REMUNERAÇÃO DE OUTROS DEPÓSITOS DE RECURSOS NÃO VINCULADOS	2.205.000		
1.6.0.0.00.00	RECEITA DE SERVIÇOS		110.000	
1.6.0.0.13.00	SERVIÇOS ADMINISTRATIVOS	110.000		
1.6.0.0.13.07	SERVIÇOS DE FOTOCÓPIAS OU CÓPIAS HELIOGRÁFICAS	110.000		
1.7.0.0.00.00	TRANSFERÊNCIAS CORRENTES		20.000	
1.7.6.0.00.00	TRANSFERÊNCIAS DE CONVÊNIO		20.000	
1.7.6.1.00.00	TRANSFERÊNCIAS DE CONVÊNIO DA UNIÃO E DE SUAS ENTIDADES		10.000	
1.7.6.1.99.00	OUTRAS TRANSFERÊNCIAS DE CONVÊNIO DA UNIÃO	10.000		
1.7.6.9.00.00	OUTRAS TRANSFERÊNCIAS DE CONVÊNIO		10.000	
1.7.6.9.99.00	OUTRAS TRANSFERÊNCIAS DE CONVÊNIO	10.000		
1.9.0.0.00.00	OUTRAS RECEITAS CORRENTES		910.000	
1.9.1.0.00.00	MULTAS E JUROS DE MORA		360.000	
1.9.1.9.00.00	MULTAS DE OUTRAS ORIGENS		360.000	
1.9.1.9.99.00	OUTRAS MULTAS	360.000		
1.9.1.9.99.06	MULTAS APLICADAS PELO TCE (LEI Nº 12.785/95)	360.000		
1.9.9.0.00.00	RECEITAS DIVERSAS		550.000	
1.9.9.0.99.00	OUTRAS RECEITAS	550.000		
1.9.9.0.99.99	DEMAIS RECEITAS	550.000		
2.0.0.0.00.00	<b>RECEITAS DE CAPITAL</b>			<b>20.000</b>
2.4.0.0.00.00	TRANSFERÊNCIAS DE CAPITAL		20.000	
2.4.7.0.00.00	TRANSFERÊNCIAS DE CONVÊNIO		20.000	
2.4.7.1.00.00	TRANSFERÊNCIAS DE CONVÊNIO DA UNIÃO E DE SUAS ENTIDADES		10.000	
2.4.7.1.99.00	OUTRAS TRANSFERÊNCIAS DE CONVÊNIO DA UNIÃO	10.000		
2.4.7.9.00.00	TRANSFERÊNCIAS DE CONVÊNIO COM OUTRAS ENTIDADES		10.000	
2.4.7.9.99.00	OUTRAS TRANSFERÊNCIAS DE CONVÊNIO COM OUTRAS ENTIDADES	10.000		
	<b>TOTAL DA RECEITA</b>			<b>3.265.000</b>

**FUNDOS ESPECIAIS**

(R\$ 1,00)

DEMONSTRATIVO DAS DESPESAS POR FONTES DE RECURSOS, CONFORME OS PROJETOS, ATIVIDADES E OPERAÇÕES ESPECIAIS E AS CATEGORIAS ECONÔMICAS

0200 - TRIBUNAL DE CONTAS DO ESTADO DE GOIÁS

0250 - FUNDO DE MODERNIZAÇÃO DO TRIBUNAL DE CONTAS DO ESTADO DE GOIÁS

CÓDIGO	ESPECIFICAÇÃO	TOTAL	PROJETOS	ATIVIDADES	OPERAÇÕES ESPECIAIS	CATEGORIA ECONÔMICA	
						CORRENTE	CAPITAL
00	RECEITAS ORDINARIAS	1.000.000	1.000.000				1.000.000
20	RECURSOS DIRETAMENTE ARRECADADOS	3.225.000		3.225.000		2.100.000	1.125.000
90	CONVENIOS, AJUSTES E ACORDOS COM ORGAOS FEDERAIS	20.000		20.000		10.000	10.000
92	OUTROS CONVENIOS, AJUSTES E ACORDOS	20.000		20.000		10.000	10.000
	<b>TOTAL</b>	<b>4.265.000</b>	<b>1.000.000</b>	<b>3.265.000</b>		<b>2.120.000</b>	<b>2.145.000</b>





**FUNDOS ESPECIAIS**

(R\$ 1,00)

**DEMONSTRATIVO DAS DESPESAS POR FONTES DE RECURSOS, CONFORME OS PROJETOS, ATIVIDADES E OPERAÇÕES ESPECIAIS E AS CATEGORIAS ECONÔMICAS**  
**0300 - TRIBUNAL DE CONTAS DOS MUNICÍPIOS**

CÓDIGO	ESPECIFICAÇÃO	TOTAL	PROJETOS	ATIVIDADES	OPERAÇÕES ESPECIAIS	CATEGORIA ECONÔMICA	
						CORRENTE	CAPITAL
20	RECURSOS DIRETAMENTE ARRECADADOS	3.865.000	20.000	3.845.000		2.645.000	1.220.000
	<b>TOTAL</b>	<b>3.865.000</b>	<b>20.000</b>	<b>3.845.000</b>		<b>2.645.000</b>	<b>1.220.000</b>

## DEMONSTRATIVO DA RECEITA

R\$ 1,00

## 0350 - FUNDO ESPECIAL DE REAPARELHAMENTO DO TRIBUNAL DE CONTAS DOS MUNICÍPIOS

CÓDIGO	ESPECIFICAÇÃO	ALÍNEA / SUBALÍNEA	FONTE	CATEGORIA ECONÔMICA
1.0.0.0.00.00	RECEITAS CORRENTES			3.865.000
1.3.0.0.00.00	RECEITA PATRIMONIAL		1.021.000	
1.3.1.0.00.00	RECEITAS IMOBILIÁRIAS		23.000	
1.3.1.1.00.00	ALUGUÉIS		23.000	
1.3.1.1.01.00	ALUGUÉIS	23.000		
1.3.2.0.00.00	RECEITAS DE VALORES MOBILIÁRIOS		218.000	
1.3.2.5.00.00	REMUNERAÇÃO DE DEPÓSITOS BANCÁRIOS		218.000	
1.3.2.5.02.00	REMUNERAÇÃO DE DEPÓSITO DE RECURSOS NÃO VINCULADOS	218.000		
1.3.2.5.02.99	REMUNERAÇÃO DE OUTROS DEPÓSITOS DE RECURSOS NÃO VINCULADOS	218.000		
1.3.6.0.00.00	RECEITA DA CESSÃO DE DIREITOS		780.000	
1.3.6.1.00.00	RECEITA DA CESSÃO DE DIREITOS DE OPERACIONALIZAÇÃO		780.000	
1.3.6.1.01.00	RECEITA DA CESSÃO DE DIREITOS DE OPERACIONALIZAÇÃO DE PAGAMENTO	780.000		
1.3.6.1.01.01	RECEITA DA CESSÃO DE DIREITOS DE OPERACIONALIZAÇÃO DE PAGAMENTO	780.000		
1.6.0.0.00.00	RECEITA DE SERVIÇOS		1.000.000	
1.6.0.0.13.00	SERVIÇOS ADMINISTRATIVOS	1.000.000		
1.6.0.0.13.01	SERVIÇOS DE INSCRIÇÃO EM CONCURSOS PÚBLICOS	1.000.000		
1.9.0.0.00.00	OUTRAS RECEITAS CORRENTES		1.844.000	
1.9.1.0.00.00	MULTAS E JUROS DE MORA		1.723.000	
1.9.1.9.00.00	MULTAS DE OUTRAS ORIGENS		1.723.000	
1.9.1.9.99.00	OUTRAS MULTAS	1.723.000		
1.9.1.9.99.02	MULTAS APLICADAS PELO TCM (LEI N. 13.619)	737.000		
1.9.1.9.99.03	MULTAS APLICADAS PELO TCM (LEI N. 14773/2004)	986.000		
1.9.3.0.00.00	RECEITA DA DÍVIDA ATIVA		121.000	
1.9.3.2.00.00	RECEITA DA DÍVIDA ATIVA NÃO TRIBUTÁRIA		121.000	
1.9.3.2.99.00	RECEITA DA DÍVIDA ATIVA NÃO TRIBUTÁRIA DE OUTRAS RECEITAS	121.000		
1.9.3.2.99.01	RECEITA DA DÍVIDA ATIVA NÃO-TRIBUTÁRIA DE OUTRAS RECEITAS - PRINCIPAL	100.000		
1.9.3.2.99.90	ATUALIZAÇÃO MONETÁRIA DA DÍVIDA ATIVA NÃO-TRIBUTÁRIA DE OUTRAS RECEITAS - PRINCIPAL	21.000		
<b>TOTAL DA RECEITA</b>				<b>3.865.000</b>



**FUNDOS ESPECIAIS**

(R\$ 1,00)

DEMONSTRATIVO DAS DESPESAS POR FONTES DE RECURSOS, CONFORME OS PROJETOS, ATIVIDADES E OPERAÇÕES ESPECIAIS E AS CATEGORIAS ECONÔMICAS

0300 - TRIBUNAL DE CONTAS DOS MUNICÍPIOS

0350 - FUNDO ESPECIAL DE REAPARELHAMENTO DO TRIBUNAL DE CONTAS DOS MUNICÍPIOS

CÓDIGO	ESPECIFICAÇÃO	TOTAL	PROJETOS	ATIVIDADES	OPERAÇÕES ESPECIAIS	CATEGORIA ECONÔMICA	
						CORRENTE	CAPITAL
20	RECURSOS DIRETAMENTE ARRECADADOS	3.865.000	20.000	3.845.000		2.645.000	1.220.000
	<b>TOTAL</b>	<b>3.865.000</b>	<b>20.000</b>	<b>3.845.000</b>		<b>2.645.000</b>	<b>1.220.000</b>

**FUNDOS ESPECIAIS**

(R\$ 1,00)

**DEMONSTRATIVO DAS DESPESAS POR FONTES DE RECURSOS, CONFORME OS PROJETOS, ATIVIDADES E OPERAÇÕES ESPECIAIS E AS CATEGORIAS ECONÔMICAS**
**0400 - TRIBUNAL DE JUSTIÇA DO ESTADO DE GOIÁS**

CÓDIGO	ESPECIFICAÇÃO	TOTAL	PROJETOS	ATIVIDADES	OPERAÇÕES ESPECIAIS	CATEGORIA ECONÔMICA	
						CORRENTE	CAPITAL
20	RECURSOS DIRETAMENTE ARRECADADOS	299.853.000		299.853.000		287.692.000	12.161.000
90	CONVENIOS, AJUSTES E ACORDOS COM ORGAOS FEDERAIS	30.000		30.000		10.000	20.000
91	CONVENIOS, AJUSTES E ACORDOS COM ORGAOS MUNICIPAIS	30.000		30.000		10.000	20.000
92	OUTROS CONVENIOS, AJUSTES E ACORDOS	30.000		30.000		10.000	20.000
	<b>TOTAL</b>	<b>299.943.000</b>		<b>299.943.000</b>		<b>287.722.000</b>	<b>12.221.000</b>



**DEMONSTRATIVO DA RECEITA**

R\$ 1,00

**0451 - FUNDO ESPECIAL DOS JUIZADOS DO PODER JUDICIÁRIO**

<b>CÓDIGO</b>	<b>ESPECIFICAÇÃO</b>	<b>ALÍNEA / SUBALÍNEA</b>	<b>FONTE</b>	<b>CATEGORIA ECONÔMICA</b>
<b>1.0.0.0.00.00</b>	<b>RECEITAS CORRENTES</b>			<b>8.188.000</b>
1.3.0.0.00.00	RECEITA PATRIMONIAL		1.305.000	
1.3.2.0.00.00	RECEITAS DE VALORES MOBILIÁRIOS		1.305.000	
1.3.2.5.00.00	REMUNERAÇÃO DE DEPÓSITOS BANCÁRIOS		1.305.000	
1.3.2.5.02.00	REMUNERAÇÃO DE DEPÓSITO DE RECURSOS NÃO VINCULADOS	1.305.000		
1.3.2.5.02.99	REMUNERAÇÃO DE OUTROS DEPÓSITOS DE RECURSOS NÃO VINCULADOS	1.305.000		
1.9.0.0.00.00	OUTRAS RECEITAS CORRENTES		6.883.000	
1.9.1.0.00.00	MULTAS E JUROS DE MORA		645.000	
1.9.1.9.00.00	MULTAS DE OUTRAS ORIGENS		645.000	
1.9.1.9.99.00	OUTRAS MULTAS	645.000		
1.9.1.9.99.99	DEMAIS MULTAS	645.000		
1.9.9.0.00.00	RECEITAS DIVERSAS		6.238.000	
1.9.9.0.99.00	OUTRAS RECEITAS	6.238.000		
1.9.9.0.99.02	RECEITA DE FIANÇA	3.062.000		
1.9.9.0.99.99	DEMAIS RECEITAS	3.176.000		
	<b>TOTAL DA RECEITA</b>			<b>8.188.000</b>

**FUNDOS ESPECIAIS**

(R\$ 1,00)

**DEMONSTRATIVO DAS DESPESAS POR FONTES DE RECURSOS, CONFORME OS PROJETOS, ATIVIDADES E OPERAÇÕES ESPECIAIS E AS CATEGORIAS ECONÔMICAS**

0400 - TRIBUNAL DE JUSTIÇA DO ESTADO DE GOIÁS

0451 - FUNDO ESPECIAL DOS JUIZADOS DO PODER JUDICIÁRIO

CÓDIGO	ESPECIFICAÇÃO	TOTAL	PROJETOS	ATIVIDADES	OPERAÇÕES ESPECIAIS	CATEGORIA ECONÔMICA	
						CORRENTE	CAPITAL
20	RECURSOS DIRETAMENTE ARRECADADOS	8.188.000		8.188.000		8.088.000	100.000
	<b>TOTAL</b>	<b>8.188.000</b>		<b>8.188.000</b>		<b>8.088.000</b>	<b>100.000</b>



DEMONSTRATIVO DA RECEITA

R\$ 1,00

0452 - FUNDO ESPECIAL DE REAPARELHAMENTO E MODERNIZAÇÃO DO PODER JUDICIÁRIO - FUNDESP-PJ

CÓDIGO	ESPECIFICAÇÃO	ALÍNEA / SUBALÍNEA	FONTE	CATEGORIA ECONÔMICA
<b>1.0.0.0.00.00</b>	<b>RECEITAS CORRENTES</b>			<b>291.695.000</b>
1.1.0.0.00.00	RECEITA TRIBUTÁRIA		254.359.000	
1.1.2.0.00.00	TAXAS		254.359.000	
1.1.2.2.00.00	TAXAS PELA PRESTAÇÃO DE SERVIÇOS		254.359.000	
1.1.2.2.08.00	EMOLUMENTOS E CUSTAS JUDICIAIS	107.000.000		
1.1.2.2.08.01	EMOLUMENTOS E CUSTAS JUDICIAIS	107.000.000		
1.1.2.2.29.00	EMOLUMENTOS E CUSTAS EXTRAJUDICIAIS	52.100.000		
1.1.2.2.29.01	EMOLUMENTOS E CUSTAS EXTRAJUDICIAIS	52.100.000		
1.1.2.2.99.00	OUTRAS TAXAS PELA PRESTAÇÃO DE SERVIÇOS	95.259.000		
1.1.2.2.99.08	TAXA JUDICIÁRIA	95.259.000		
1.3.0.0.00.00	RECEITA PATRIMONIAL		20.215.000	
1.3.1.0.00.00	RECEITAS IMOBILIÁRIAS		735.000	
1.3.1.1.00.00	ALUGUÉIS		735.000	
1.3.1.1.01.00	ALUGUÉIS	735.000		
1.3.2.0.00.00	RECEITAS DE VALORES MOBILIÁRIOS		19.480.000	
1.3.2.5.00.00	REMUNERAÇÃO DE DEPÓSITOS BANCÁRIOS		19.480.000	
1.3.2.5.02.00	REMUNERAÇÃO DE DEPÓSITO DE RECURSOS NÃO VINCULADOS	19.480.000		
1.3.2.5.02.99	REMUNERAÇÃO DE OUTROS DEPÓSITOS DE RECURSOS NÃO VINCULADOS	19.480.000		
1.7.0.0.00.00	TRANSFERÊNCIAS CORRENTES		30.000	
1.7.6.0.00.00	TRANSFERÊNCIAS DE CONVÊNIOS		30.000	
1.7.6.1.00.00	TRANSFERÊNCIAS DE CONVÊNIOS DA UNIÃO E DE SUAS ENTIDADES		10.000	
1.7.6.1.99.00	OUTRAS TRANSFERÊNCIAS DE CONVÊNIOS DA UNIÃO	10.000		
1.7.6.3.00.00	TRANSFERÊNCIAS DE CONVÊNIOS DOS MUNICÍPIOS E DE SUAS ENTIDADES		10.000	
1.7.6.3.99.00	OUTRAS TRANSFERÊNCIAS DE CONVÊNIOS DOS MUNICÍPIOS	10.000		
1.7.6.9.00.00	OUTRAS TRANSFERÊNCIAS DE CONVÊNIOS		10.000	
1.7.6.9.99.00	OUTRAS TRANSFERÊNCIAS DE CONVÊNIOS	10.000		
1.9.0.0.00.00	OUTRAS RECEITAS CORRENTES		17.091.000	
1.9.1.0.00.00	MULTAS E JUROS DE MORA		350.000	
1.9.1.9.00.00	MULTAS DE OUTRAS ORIGENS		350.000	
1.9.1.9.99.00	OUTRAS MULTAS	350.000		
1.9.1.9.99.99	DEMAIS MULTAS	350.000		
1.9.9.0.00.00	RECEITAS DIVERSAS		16.741.000	
1.9.9.0.99.00	OUTRAS RECEITAS	16.741.000		
1.9.9.0.99.99	DEMAIS RECEITAS	16.741.000		
<b>2.0.0.0.00.00</b>	<b>RECEITAS DE CAPITAL</b>			<b>60.000</b>
2.4.0.0.00.00	TRANSFERÊNCIAS DE CAPITAL		60.000	
2.4.7.0.00.00	TRANSFERÊNCIAS DE CONVÊNIOS		60.000	
2.4.7.1.00.00	TRANSFERÊNCIAS DE CONVÊNIOS DA UNIÃO E DE SUAS ENTIDADES		20.000	
2.4.7.1.99.00	OUTRAS TRANSFERÊNCIAS DE CONVÊNIOS DA UNIÃO	20.000		
2.4.7.3.00.00	TRANSFERÊNCIAS DE CONVÊNIOS DOS MUNICÍPIOS E DE SUAS ENTIDADES		20.000	

## DEMONSTRATIVO DA RECEITA

R\$ 1,00

## 0452 - FUNDO ESPECIAL DE REAPARELHAMENTO E MODERNIZAÇÃO DO PODER JUDICIÁRIO - FUNDESP-PJ

CÓDIGO	ESPECIFICAÇÃO	ALÍNEA / SUBALÍNEA	FONTE	CATEGORIA ECONÔMICA
2.4.7.3.99.00	OUTRAS TRANSFERÊNCIAS DE CONVÊNIO DOS MUNICÍPIOS	20.000		
2.4.7.9.00.00	TRANSFERÊNCIAS DE CONVÊNIO COM OUTRAS ENTIDADES		20.000	
2.4.7.9.99.00	OUTRAS TRANSFERÊNCIAS DE CONVÊNIO COM OUTRAS ENTIDADES	20.000		
<b>TOTAL DA RECEITA</b>				<b>291.755.000</b>





**FUNDOS ESPECIAIS**

(R\$ 1,00)

DEMONSTRATIVO DAS DESPESAS POR FONTES DE RECURSOS, CONFORME OS PROJETOS, ATIVIDADES E OPERAÇÕES ESPECIAIS E AS CATEGORIAS ECONÔMICAS

0400 - TRIBUNAL DE JUSTIÇA DO ESTADO DE GOIÁS

0452 - FUNDO ESPECIAL DE REAPARELHAMENTO E MODERNIZAÇÃO DO PODER JUDICIÁRIO - FUNDESP-PJ

CÓDIGO	ESPECIFICAÇÃO	TOTAL	PROJETOS	ATIVIDADES	OPERAÇÕES ESPECIAIS	CATEGORIA ECONÔMICA	
						CORRENTE	CAPITAL
20	RECURSOS DIRETAMENTE ARRECADADOS	291.665.000		291.665.000		279.604.000	12.061.000
90	CONVENIOS, AJUSTES E ACORDOS COM ORGAOS FEDERAIS	30.000		30.000		10.000	20.000
91	CONVENIOS, AJUSTES E ACORDOS COM ORGAOS MUNICIPAIS	30.000		30.000		10.000	20.000
92	OUTROS CONVENIOS, AJUSTES E ACORDOS	30.000		30.000		10.000	20.000
<b>TOTAL</b>		<b>291.755.000</b>		<b>291.755.000</b>		<b>279.634.000</b>	<b>12.121.000</b>

**FUNDOS ESPECIAIS**

(R\$ 1,00)

**DEMONSTRATIVO DAS DESPESAS POR FONTES DE RECURSOS, CONFORME OS PROJETOS, ATIVIDADES E OPERAÇÕES ESPECIAIS E AS CATEGORIAS ECONÔMICAS****0700 - MINISTÉRIO PÚBLICO**

CÓDIGO	ESPECIFICAÇÃO	TOTAL	PROJETOS	ATIVIDADES	OPERAÇÕES ESPECIAIS	CATEGORIA ECONÔMICA	
						CORRENTE	CAPITAL
20	RECURSOS DIRETAMENTE ARRECADADOS	1.777.000		1.777.000		1.000.000	777.000
90	CONVENIOS, AJUSTES E ACORDOS COM ORGAOS FEDERAIS	20.000		20.000		10.000	10.000
92	OUTROS CONVENIOS, AJUSTES E ACORDOS	20.000		20.000		10.000	10.000
	<b>TOTAL</b>	<b>1.817.000</b>		<b>1.817.000</b>		<b>1.020.000</b>	<b>797.000</b>



**DEMONSTRATIVO DA RECEITA**

R\$ 1,00

**0750 - FUNDO DE MODERNIZAÇÃO E APRIMORAMENTO FUNCIONAL DO MINISTÉRIO PÚBLICO DO ESTADO DE GOIÁS**

<b>CÓDIGO</b>	<b>ESPECIFICAÇÃO</b>	<b>ALÍNEA / SUBALÍNEA</b>	<b>FONTE</b>	<b>CATEGORIA ECONÔMICA</b>
<b>1.0.0.0.00.00</b>	<b>RECEITAS CORRENTES</b>			<b>1.797.000</b>
1.3.0.0.00.00	RECEITA PATRIMONIAL		353.000	
1.3.1.0.00.00	RECEITAS IMOBILIÁRIAS		48.000	
1.3.1.1.00.00	ALUGUÉIS		48.000	
1.3.1.1.01.00	ALUGUÉIS	48.000		
1.3.2.0.00.00	RECEITAS DE VALORES MOBILIÁRIOS		305.000	
1.3.2.5.00.00	REMUNERAÇÃO DE DEPÓSITOS BANCÁRIOS		305.000	
1.3.2.5.02.00	REMUNERAÇÃO DE DEPÓSITO DE RECURSOS NÃO VINCULADOS	305.000		
1.3.2.5.02.01	RECEITA DE REMUNERAÇÃO DE DEPÓSITOS DE POUPANÇA	139.000		
1.3.2.5.02.99	REMUNERAÇÃO DE OUTROS DEPÓSITOS DE RECURSOS NÃO VINCULADOS	166.000		
1.6.0.0.00.00	RECEITA DE SERVIÇOS		911.000	
1.6.0.0.13.00	SERVIÇOS ADMINISTRATIVOS	911.000		
1.6.0.0.13.01	SERVIÇOS DE INSCRIÇÃO EM CONCURSOS PÚBLICOS	911.000		
1.7.0.0.00.00	TRANSFERÊNCIAS CORRENTES		20.000	
1.7.6.0.00.00	TRANSFERÊNCIAS DE CONVÊNIOS		20.000	
1.7.6.1.00.00	TRANSFERÊNCIAS DE CONVÊNIOS DA UNIÃO E DE SUAS ENTIDADES		10.000	
1.7.6.1.99.00	OUTRAS TRANSFERÊNCIAS DE CONVÊNIOS DA UNIÃO	10.000		
1.7.6.9.00.00	OUTRAS TRANSFERÊNCIAS DE CONVÊNIOS		10.000	
1.7.6.9.99.00	OUTRAS TRANSFERÊNCIAS DE CONVÊNIOS	10.000		
1.9.0.0.00.00	OUTRAS RECEITAS CORRENTES		513.000	
1.9.1.0.00.00	MULTAS E JUROS DE MORA		57.000	
1.9.1.9.00.00	MULTAS DE OUTRAS ORIGENS		57.000	
1.9.1.9.99.00	OUTRAS MULTAS	57.000		
1.9.1.9.99.04	MULTAS PROVENIENTES DA EXECUÇÃO TOTAL OU PARCIAL DOS CONTRATOS FIRMADOS	57.000		
1.9.9.0.00.00	RECEITAS DIVERSAS		456.000	
1.9.9.0.99.00	OUTRAS RECEITAS	456.000		
1.9.9.0.99.99	DEMAIS RECEITAS	456.000		
<b>2.0.0.0.00.00</b>	<b>RECEITAS DE CAPITAL</b>			<b>20.000</b>
2.4.0.0.00.00	TRANSFERÊNCIAS DE CAPITAL		20.000	
2.4.7.0.00.00	TRANSFERÊNCIAS DE CONVÊNIOS		20.000	
2.4.7.1.00.00	TRANSFERÊNCIAS DE CONVÊNIOS DA UNIÃO E DE SUAS ENTIDADES		10.000	
2.4.7.1.99.00	OUTRAS TRANSFERÊNCIAS DE CONVÊNIOS DA UNIÃO	10.000		
2.4.7.9.00.00	TRANSFERÊNCIAS DE CONVÊNIOS COM OUTRAS ENTIDADES		10.000	
2.4.7.9.99.00	OUTRAS TRANSFERÊNCIAS DE CONVÊNIOS COM OUTRAS ENTIDADES	10.000		
	<b>TOTAL DA RECEITA</b>			<b>1.817.000</b>

**FUNDOS ESPECIAIS**

(R\$ 1,00)

DEMONSTRATIVO DAS DESPESAS POR FONTES DE RECURSOS, CONFORME OS PROJETOS, ATIVIDADES E OPERAÇÕES ESPECIAIS E AS CATEGORIAS ECONÔMICAS

0700 - MINISTÉRIO PÚBLICO

0750 - FUNDO DE MODERNIZAÇÃO E APRIMORAMENTO FUNCIONAL DO MINISTÉRIO PÚBLICO DO ESTADO DE GOIÁS

CÓDIGO	ESPECIFICAÇÃO	TOTAL	PROJETOS	ATIVIDADES	OPERAÇÕES ESPECIAIS	CATEGORIA ECONÔMICA	
						CORRENTE	CAPITAL
20	RECURSOS DIRETAMENTE ARRECADADOS	1.777.000		1.777.000		1.000.000	777.000
90	CONVENIOS, AJUSTES E ACORDOS COM ORGAOS FEDERAIS	20.000		20.000		10.000	10.000
92	OUTROS CONVENIOS, AJUSTES E ACORDOS	20.000		20.000		10.000	10.000
	<b>TOTAL</b>	<b>1.817.000</b>		<b>1.817.000</b>		<b>1.020.000</b>	<b>797.000</b>



## Orçamento de Investimentos das Empresas

**Goiás celeiro do mundo...**







SUMÁRIO GERAL DO ORÇAMENTO DE INVESTIMENTO DAS EMPRESAS

EXERCÍCIO DE 2015

EM R\$ 1,00

FONTES		APLICAÇÕES	
TESOURO DO ESTADO	36.672.000	INVESTIMENTOS	885.798.000
RECURSOS PRÓPRIOS	521.353.000	INVERSÕES FINANCEIRAS	
OPERAÇÕES DE CRÉDITOS	94.080.000		
CONVÊNIOS	233.693.000		
<b>TOTAL</b>	<b>885.798.000</b>	<b>TOTAL</b>	<b>885.798.000</b>

## DEMONSTRATIVO DAS RECEITAS POR EMPRESAS, CONFORME AS CATEGORIAS ECONÔMICAS

EXERCÍCIO DE 2015

EM R\$ 1,00

CÓDIGO	EMPRESAS	CORRENTE	CAPITAL	TOTAL
5801	IQUEGO	992.000		992.000
6610	GOIASFOMENTO	2.500.000		2.500.000
6611	GOIASINDUSTRIAL	12.788.000	40.748.000	53.536.000
6704	SANEAGO	167.311.000	272.200.000	439.511.000
6706	GOIASPARCERIAS	29.306.000	2.997.000	32.303.000
6707	METROBUS	25.018.000	46.000.000	71.018.000
6709	CELG G T	40.078.000		40.078.000
6710	CELG D	245.860.000		245.860.000
	<b>TOTAL</b>	<b>523.853.000</b>	<b>361.945.000</b>	<b>885.798.000</b>





DEMONSTRATIVO DOS INVESTIMENTOS POR EMPRESAS, SEGUNDO AS FONTES DE FINANCIAMENTO

EXERCÍCIO DE 2015

EM R\$ 1,00

CÓDIGO	EMPRESAS	TESOURO ESTADO	RECURSOS PRÓPRIOS	OPERAÇÕES DE CRÉDITO	CONVÊNIOS	TOTAL
5801	IQUEGO		992.000			992.000
6610	GOIASFOMENTO	500.000		2.000.000		2.500.000
6611	GOIASINDUSTRIAL		12.788.000		40.748.000	53.536.000
6704	SANEAGO	33.175.000	167.311.000	92.080.000	146.945.000	439.511.000
6706	GOIASPARCERIAS	2.997.000	29.306.000			32.303.000
6707	METROBUS		25.018.000		46.000.000	71.018.000
6709	CELG G T		40.078.000			40.078.000
6710	CELG D		245.860.000			245.860.000
	<b>TOTAL</b>	<b>36.672.000</b>	<b>521.353.000</b>	<b>94.080.000</b>	<b>233.693.000</b>	<b>885.798.000</b>

## DEMONSTRATIVO DAS DESPESAS POR EMPRESA, CONSOLIDANDO PROJETOS E ATIVIDADES

EXERCÍCIO DE 2015

EM R\$ 1,00

CÓDIGO	EMPRESAS	PROJETOS	ATIVIDADES	TOTAL
5801	IQUEGO	992.000		992.000
6610	GOIASFOMENTO		2.500.000	2.500.000
6611	GOIASINDUSTRIAL	53.536.000		53.536.000
6704	SANEAGO	439.511.000		439.511.000
6706	GOIASPARCERIAS	29.773.000	2.530.000	32.303.000
6707	METROBUS	55.018.000	16.000.000	71.018.000
6709	CELG G T	40.078.000		40.078.000
6710	CELG D	84.710.000	161.150.000	245.860.000
	<b>TOTAL</b>	<b>703.618.000</b>	<b>182.180.000</b>	<b>885.798.000</b>



DEMONSTRATIVO DAS DESPESAS POR EMPRESA, CONFORME AS CATEGORIAS ECONÔMICAS

EXERCÍCIO DE 2015

EM R\$ 1,00

CÓDIGO	EMPRESAS	CORRENTE	CAPITAL	TOTAL
5801	IQUEGO		992.000	992.000
6610	GOIASFOMENTO		2.500.000	2.500.000
6611	GOIASINDUSTRIAL		53.536.000	53.536.000
6704	SANEAGO		439.511.000	439.511.000
6706	GOIASPARCERIAS		32.303.000	32.303.000
6707	METROBUS		71.018.000	71.018.000
6709	CELG G T		40.078.000	40.078.000
6710	CELG D		245.860.000	245.860.000
	<b>TOTAL</b>		<b>885.798.000</b>	<b>885.798.000</b>

## DEMONSTRATIVO DA DESPESA CONFORME AS FONTES DE RECURSO - 2015

R\$ 1,00

**PROGRAMA: 1001 - PROGRAMA DE FOMENTO AO DESENVOLVIMENTO ECONÔMICO**

OBJETIVO		TOTAL	TESOURO	OUTRAS	
Contribuir para o desenvolvimento sócio-econômico do Estado de Goiás, de modo sustentável, apoiando os empreendimentos produtivos por meio de crédito, capacitação e suporte técnico, visando a geração e manutenção do emprego e renda.		2.500.000	500.000	2.000.000	
AÇÃO	TÍTULO	PRODUTO(UNIDADE)	META	VALOR	UNIDADE ORÇAMENTÁRIA EXECUTORA
2143 - FORTALECIMENTO INSTITUCIONAL E ESTRUTURAL		UN	300	2.500.000	6610 - AGENCIA DE FOMENTO DE GOIÁS S/A - GOIASFOMENTO

**PROGRAMA: 1002 - PROGRAMA DE GARANTIA DE ENERGIA**

OBJETIVO		TOTAL	TESOURO	OUTRAS	
Suprir de energia elétrica, com qualidade e confiabilidade, a demanda existente em todas as regiões e para todos os segmentos de consumidores pertencentes à área de concessão da CELG D.		288.388.000	417.000	287.971.000	
AÇÃO	TÍTULO	PRODUTO(UNIDADE)	META	VALOR	UNIDADE ORÇAMENTÁRIA EXECUTORA
1037 - EXPANSÃO DO SISTEMA DE GERAÇÃO		percen	100	4.000.000	6709 - CELG GERAÇÃO E TRANSMISSÃO S.A. - CELG G T
1067 - EXPANSÃO DA CAPACIDADE INSTALADA - MVA		percen	100	20.078.000	6709 - CELG GERAÇÃO E TRANSMISSÃO S.A. - CELG G T
1165 - INTRODUÇÃO DO GÁS NATURAL CANALIZADO PARA O SEGMENTO INDUSTRIAL		num	2	2.000.000	6706 - COMPANHIA DE INVESTIMENTO E PARCERIAS DO ESTADO DE GOIÁS - GOIASPARCERIAS
1304 - EXPANSÃO DO SISTEMA DE TRANSMISSÃO		percen	100	16.000.000	6709 - CELG GERAÇÃO E TRANSMISSÃO S.A. - CELG G T
1305 - MELHORIA DO SISTEMA DE TRANSMISSÃO/DISTRIBUIÇÃO		km	520	84.710.000	6710 - CELG DISTRIBUIÇÃO S.A. - CELG D
2083 - EXPANSÃO DA CAPACIDADE INSTALADA		num	349	114.646.000	6710 - CELG DISTRIBUIÇÃO S.A. - CELG D
2106 - ELETRIFICAÇÃO DE PROPRIEDADES RURAIS		num	3060	46.504.000	6710 - CELG DISTRIBUIÇÃO S.A. - CELG D
2290 - AMPLIAÇÃO DA REDE DE DISTRIBUIÇÃO DE GÁS NATURAL VEICULAR - GNV		num	1	450.000	6706 - COMPANHIA DE INVESTIMENTO E PARCERIAS DO ESTADO DE GOIÁS -



DEMONSTRATIVO DA DESPESA CONFORME AS FONTES DE RECURSO - 2015

R\$ 1,00

**PROGRAMA: 1002 - PROGRAMA DE GARANTIA DE ENERGIA**

AÇÃO	TÍTULO	PRODUTO(UNIDADE)	META	VALOR	UNIDADE ORÇAMENTÁRIA EXECUTORA
					GOIASPARCERIAS

**PROGRAMA: 1006 - PROGRAMA DE DESENVOLVIMENTO DA REGIÃO METROPOLITANA DE GOIÂNIA**

OBJETIVO	TOTAL	TESOURO	OUTRAS
Promover o desenvolvimento do espaço metropolitano direcionando o processo de ocupação do solo visando uma melhor distribuição das atividades no território, integrado a uma política de mobilidade urbana, na construção de uma região moderna e socialmente inclusiva.	104.433.000	0	104.433.000

AÇÃO	TÍTULO	PRODUTO(UNIDADE)	META	VALOR	UNIDADE ORÇAMENTÁRIA EXECUTORA
1152 - ABASTECIMENTO DE ÁGUA PARA A REGIÃO METROPOLITANA DE GOIÂNIA		percen	98	104.433.000	6704 - SANEAMENTO DE GOIÁS S/A - SANEAGO

**PROGRAMA: 1009 - PROGRAMA DE TRANSPORTE E MOBILIDADE DA REGIÃO METROPOLITANA DE GOIÂNIA**

OBJETIVO	TOTAL	TESOURO	OUTRAS
Promover a melhoria das atuais condições de Mobilidade Urbana e dos Serviços de transporte coletivo, de forma segura, socialmente inclusiva e sustentável na Região Metropolitana de Goiânia.	71.018.000	0	71.018.000

AÇÃO	TÍTULO	PRODUTO(UNIDADE)	META	VALOR	UNIDADE ORÇAMENTÁRIA EXECUTORA
1196 - AQUISIÇÃO DE FROTA		num	12	12.000.000	6707 - METROBUS TRANSPORTE COLETIVO S/A - METROBUS
1197 - EXPANSÃO DO CORREDOR E TERMINAIS DO EIXO ANHANGUERA		km	50	40.818.000	6707 - METROBUS TRANSPORTE COLETIVO S/A - METROBUS
1310 - IMPLANTAÇÃO DO CENTRO DE CONTROLE OPERACIONAL E SISTEMA DE INFORMAÇÃO		percen	100	2.200.000	6707 - METROBUS TRANSPORTE COLETIVO S/A - METROBUS
2472 - AÇÕES DE MELHORIA DO EIXO ANHANGUERA		num	24	16.000.000	6707 - METROBUS TRANSPORTE COLETIVO S/A - METROBUS

## DEMONSTRATIVO DA DESPESA CONFORME AS FONTES DE RECURSO - 2015

R\$ 1,00

**PROGRAMA: 1016 - PROGRAMA DE DESENVOLVIMENTO INTEGRADO DA REGIÃO DO ENTORNO DO DISTRITO FEDERAL**

OBJETIVO		TOTAL		TESOURO	OUTRAS
Corrigir as distorções e os desequilíbrios da região do Entorno do DF, integrando-a às demais regiões do Estado, impulsionando o setor produtivo através do aproveitamento das potencialidades existentes visando a geração de trabalho, renda e a melhoria da qualidade de vida da população.		127.122.000		2.132.000	124.990.000
AÇÃO	TÍTULO	PRODUTO(UNIDADE)	META	VALOR	UNIDADE ORÇAMENTÁRIA EXECUTORA
1174 - ESGOTAMENTO SANITÁRIO E ABASTECIMENTO DE ÁGUA NO ENTORNO DO DISTRITO FEDERAL		percen	25	127.122.000	6704 - SANEAMENTO DE GOIÁS S/A - SANEAGO

**PROGRAMA: 1082 - PROGRAMA DE SANEAMENTO BÁSICO**

OBJETIVO		TOTAL		TESOURO	OUTRAS
Subsidiar os municípios no desenvolvimento de seus Planos Municipais de Saneamento Básico e articular soluções regionalizadas para os municípios na área de saneamento, Implementando a Gestão Associada de serviço público de saneamento integrado para os municípios.		207.956.000		31.043.000	176.913.000
AÇÃO	TÍTULO	PRODUTO(UNIDADE)	META	VALOR	UNIDADE ORÇAMENTÁRIA EXECUTORA
1168 - REESTRUTURAÇÃO E MELHORIAS DOS SERVIÇOS DE ABASTECIMENTO DE ÁGUA		percen	98	20.699.000	6704 - SANEAMENTO DE GOIÁS S/A - SANEAGO
1171 - IMPLANTAÇÃO E/OU AMPLIAÇÃO DE SISTEMA PÚBLICO DE ESGOTAMENTO SANITÁRIO		percen	60	154.264.000	6704 - SANEAMENTO DE GOIÁS S/A - SANEAGO
1252 - IMPLANTAÇÃO/AMPLIAÇÃO DE SISTEMAS DE ABASTECIMENTO DE ÁGUA NOS MUNICÍPIOS GOIANOS FORA DA REGIÃO METROPOLITANA		percen	99	32.993.000	6704 - SANEAMENTO DE GOIÁS S/A - SANEAGO

**PROGRAMA: 1083 - PROGRAMA DE INFRAESTRUTURA DE INDUSTRIALIZAÇÃO**

OBJETIVO		TOTAL		TESOURO	OUTRAS
Promover a industrialização em nosso Estado, com investimentos em infraestrutura e expansão de polos industriais como fator determinante para viabilizar e atrair novas indústrias para se instalarem em Goiás, contribuindo para que possamos atingir índices de desenvolvimento que reflitam na melhoria da qualidade de vida de nossa população.		44.233.000		0	44.233.000
AÇÃO	TÍTULO	PRODUTO(UNIDADE)	META	VALOR	UNIDADE ORÇAMENTÁRIA EXECUTORA
1158 - EXPANSÃO E DESENVOLVIMENTO DE DISTRITOS AGROINDUSTRIAIS		percen	100	44.233.000	6611 - COMPANHIA DE DISTRITOS INDUSTRIAIS DE GOIÁS - GOIASINDUSTRIAL



DEMONSTRATIVO DA DESPESA CONFORME AS FONTES DE RECURSO - 2015

R\$ 1,00

**PROGRAMA: 1093 - PROGRAMA GOIÁS CONECTADO**

OBJETIVO		TOTAL		TESOURO	OUTRAS
Acelerar a incorporação das tecnologias da informação e comunicação (TIC) para contribuir na promoção do desenvolvimento do Estado de Goiás.		27.773.000		500.000	27.273.000
AÇÃO	TÍTULO	PRODUTO(UNIDADE)	META	VALOR	UNIDADE ORÇAMENTÁRIA EXECUTORA
1006 - ACESSO ÓPTICO		km	400	9.398.000	6706 - COMPANHIA DE INVESTIMENTO E PARCERIAS DO ESTADO DE GOIÁS - GOIASPARCERIAS
1016 - INTERCONEXÃO ÓPTICA		km	500	6.125.000	6706 - COMPANHIA DE INVESTIMENTO E PARCERIAS DO ESTADO DE GOIÁS - GOIASPARCERIAS
1048 - INSTALAÇÃO DE EQUIPAMENTOS DE RAM		UN	1992	6.125.000	6706 - COMPANHIA DE INVESTIMENTO E PARCERIAS DO ESTADO DE GOIÁS - GOIASPARCERIAS
1049 - INSTALAÇÃO DE EQUIPAMENTOS DE RTM		UN	56	6.125.000	6706 - COMPANHIA DE INVESTIMENTO E PARCERIAS DO ESTADO DE GOIÁS - GOIASPARCERIAS

**PROGRAMA: 1099 - PROGRAMA DE MODERNIZAÇÃO E SISTEMATIZAÇÃO DA PRODUÇÃO DE MEDICAMENTOS**

OBJETIVO		TOTAL		TESOURO	OUTRAS
Ampliar a cobertura de medicamentos visando atender as demandas públicas de saúde.		992.000		0	992.000
AÇÃO	TÍTULO	PRODUTO(UNIDADE)	META	VALOR	UNIDADE ORÇAMENTÁRIA EXECUTORA
1056 - MELHORIAS DAS INSTALAÇÕES DA IQUEGO		percen	15	704.000	5801 - INDÚSTRIA QUÍMICA DO ESTADO DE GOIÁS - IQUEGO
1084 - INOVAÇÃO DO PARQUE PRODUTIVO E ADMINISTRATIVO		percen	20	288.000	5801 - INDÚSTRIA QUÍMICA DO ESTADO DE GOIÁS - IQUEGO

## DEMONSTRATIVO DA DESPESA CONFORME AS FONTES DE RECURSO - 2015

R\$ 1,00

**PROGRAMA: 1112 - PROGRAMA DE DESENVOLVIMENTO DA REGIÃO DE ANÁPOLIS**

OBJETIVO		TOTAL		TESOURO	OUTRAS
<p>Apoiar projetos e ações políticas e técnicas para a implementação de infraestrutura voltada para o desenvolvimento da Região de Anápolis, de fundamental importância para dar competitividade às cadeias produtivas goianas, nas suas integrações logísticas e de distribuição com os eixos de transportes nacional e internacional, articulando a implantação do entreposto da Zona Franca de Manaus, do Complexo Aeroespacial, de Zona de Processamento de Exportação - ZPE, do Pólo de Biotecnologia do Complexo Fármaco e da Expansão da Área do Distrito Agroindustrial, assim como, de obras para construção de Centro de Convenções, Cultura e Agropecuário em Anápolis. Com ações de gestão compartilhada setorialmente, visa também contribuir na promoção dos esforços para colocar em funcionamento a Plataforma Logística e o Aeroporto Industrial.</p>		9.303.000		0	9.303.000
AÇÃO	TÍTULO	PRODUTO(UNIDADE)	META	VALOR	UNIDADE ORÇAMENTÁRIA EXECUTORA
1214 - CONSTRUÇÃO DO ANEL VIÁRIO (CONTORNO) DO DISTRITO AGROINDUSTRIAL DE ANÁPOLIS - DAIA		percen	100	9.303.000	6611 - COMPANHIA DE DISTRITOS INDUSTRIAIS DE GOIÁS - GOIASINDUSTRIAL

**PROGRAMA: 1133 - PROGRAMA ESTADUAL DE INVESTIMENTOS E PARCERIAS**

OBJETIVO		TOTAL		TESOURO	OUTRAS
<p>Reduzir o papel do Estado como produtor direto de serviços públicos para o mercado e atrair capital da iniciativa privada para impulsionar o desenvolvimento da infraestrutura de serviços essenciais.</p>		2.080.000		2.080.000	0
AÇÃO	TÍTULO	PRODUTO(UNIDADE)	META	VALOR	UNIDADE ORÇAMENTÁRIA EXECUTORA
2351 - PARCERIAS ENTRE O SETOR PÚBLICO, PRIVADO E ENTIDADES NÃO GOVERNAMENTAIS		percen	100	2.080.000	6706 - COMPANHIA DE INVESTIMENTO E PARCERIAS DO ESTADO DE GOIÁS - GOIASPARCERIAS





DESCRIÇÃO DOS PROGRAMAS POR OBJETIVOS, AÇÕES E METAS - 2015

ÓRGÃO: SECRETARIA DA SAÚDE - ENTIDADES JURISDICIONADAS

CÓDIGO: 5800

UNIDADE: INDÚSTRIA QUÍMICA DO ESTADO DE GOIÁS - IQUEGO

CÓDIGO: 5801

NOME DO PROGRAMA	DESCRIÇÃO DO OBJETIVO	AÇÕES	UN. MEDIDA	METAS	CUSTO
1099 - PROGRAMA DE MODERNIZAÇÃO E SISTEMATIZAÇÃO DA PRODUÇÃO DE MEDICAMENTOS	Ampliar a cobertura de medicamentos visando atender as demandas públicas de saúde.	1056 - MELHORIAS DAS INSTALAÇÕES DA IQUEGO	percen	15	704.000
		1084 - INOVAÇÃO DO PARQUE PRODUTIVO E ADMINISTRATIVO	percen	20	288.000
				<b>TOTAL</b>	<b>992.000</b>

## DEMONSTRATIVO DA RECEITA CONFORME AS FONTES DE RECURSOS - 2015

ÓRGÃO: SECRETARIA DA SAÚDE - ENTIDADES JURISDICIONADAS

CÓDIGO: 5800

UNIDADE: INDÚSTRIA QUÍMICA DO ESTADO DE GOIÁS - IQUEGO

CÓDIGO: 5801

RECEITAS	TESOURO	OUTRAS FONTES	TOTAL
DIRETAMENTE ARRECADADAS		992.000	992.000
TOTAL		992.000	992.000



DEMONSTRATIVO DA RECEITA CONFORME AS CATEGORIAS ECONÔMICAS - 2015

ÓRGÃO: SECRETARIA DA SAÚDE - ENTIDADES JURISDICIONADAS

CÓDIGO: 5800

UNIDADE: INDÚSTRIA QUÍMICA DO ESTADO DE GOIÁS - IQUEGO

CÓDIGO: 5801

CÓDIGO	CLASSIFICAÇÃO	FONTE	SUBCATEGORIA	CATEGORIA
1.0.0.0.00.00	RECEITAS CORRENTES			992.000
1.5.0.0.00.00	RECEITA INDUSTRIAL		992.000	
1.5.4.0.00.00	RECEITA DE SERVIÇOS INDUSTRIAIS DE UTILIDADE PÚBLICA	992.000		
1.5.4.0.01.00	RECEITA DE SERVIÇOS INDUSTRIAIS DE UTILIDADE PÚBLICA	992.000		
1.5.4.0.01.01	RECEITA DE SERVIÇOS INDUSTRIAIS DE UTILIDADE PÚBLICA	992.000		

TOTAL DA RECEITA

992.000

## DEMONSTRATIVO DAS DESPESAS CONFORME AS CATEGORIAS ECONÔMICAS - 2015

ÓRGÃO: SECRETARIA DA SAÚDE - ENTIDADES JURISDICIONADAS

CÓDIGO: 5800

UNIDADE: INDÚSTRIA QUÍMICA DO ESTADO DE GOIÁS - IQUEGO

CÓDIGO: 5801

GRUPO DE DESPESA	CORRENTE	CAPITAL	TOTAL
1 - PESSOAL E ENCARGOS SOCIAIS			
3 - OUTRAS DESPESAS CORRENTES			
4 - INVESTIMENTOS		992.000	992.000
5 - INVERSÕES FINANCEIRAS			
TOTAL		992.000	992.000



DESCRIÇÃO DOS PROGRAMAS POR OBJETIVOS, AÇÕES E METAS - 2015

ÓRGÃO: SEC. DE DESENV. ECONÔMICO, CIENTÍFICO E TEC., AGRICULTURA, PECUÁRIA E IRRIGAÇÃO - ENTIDADES JURISDICIONADAS	CÓDIGO: 6600
UNIDADE: AGENCIA DE FOMENTO DE GOIÁS S/A - GOIASFOMENTO	CÓDIGO: 6610

NOME DO PROGRAMA	DESCRIÇÃO DO OBJETIVO	AÇÕES	UN. MEDIDA	METAS	CUSTO
1001 - PROGRAMA DE FOMENTO AO DESENVOLVIMENTO ECONÔMICO	Contribuir para o desenvolvimento sócio-econômico do Estado de Goiás, de modo sustentável, apoiando os empreendimentos produtivos por meio de crédito, capacitação e suporte técnico, visando a geração e manutenção do emprego e renda.	2143 - FORTALECIMENTO INSTITUCIONAL E ESTRUTURAL	UN	300	2.500.000
				<b>TOTAL</b>	<b>2.500.000</b>

## DEMONSTRATIVO DA RECEITA CONFORME AS FONTES DE RECURSOS - 2015

ÓRGÃO: SEC. DE DESENV. ECONÔMICO, CIENTÍFICO E TEC., AGRICULTURA, PECUÁRIA E IRRIGAÇÃO - ENTIDADES JURISDICIONADAS

CÓDIGO: 6600

UNIDADE: AGENCIA DE FOMENTO DE GOIÁS S/A - GOIASFOMENTO

CÓDIGO: 6610

RECEITAS	TESOURO	OUTRAS FONTES	TOTAL
ORDINÁRIAS	500.000		500.000
OPERAÇÕES DE CRÉDITO		2.000.000	2.000.000
TOTAL	500.000	2.000.000	2.500.000



DEMONSTRATIVO DA RECEITA CONFORME AS CATEGORIAS ECONÔMICAS - 2015

ÓRGÃO: SEC. DE DESENV. ECONÔMICO, CIENTÍFICO E TEC., AGRICULTURA, PECUÁRIA E IRRIGAÇÃO - ENTIDADES JURISDICIONADAS

CÓDIGO: 6600

UNIDADE: AGENCIA DE FOMENTO DE GOIÁS S/A - GOIASFOMENTO

CÓDIGO: 6610

CÓDIGO	CLASSIFICAÇÃO	FONTE	SUBCATEGORIA	CATEGORIA
1.0.0.0.00.00	RECEITAS CORRENTES			2.500.000
1.6.0.0.00.00	RECEITA DE SERVIÇOS		2.500.000	
1.6.0.0.02.00	SERVIÇOS FINANCEIROS	2.500.000		
1.6.0.0.02.01	SERVIÇOS DE JUROS DE EMPRÉSTIMOS	2.500.000		
TOTAL DA RECEITA				2.500.000

## DEMONSTRATIVO DAS DESPESAS CONFORME AS CATEGORIAS ECONÔMICAS - 2015

ÓRGÃO: SEC. DE DESENV. ECONÔMICO, CIENTÍFICO E TEC., AGRICULTURA, PECUÁRIA E IRRIGAÇÃO - ENTIDADES JURISDICIONADAS

CÓDIGO: 6600

UNIDADE: AGENCIA DE FOMENTO DE GOIÁS S/A - GOIASFOMENTO

CÓDIGO: 6610

GRUPO DE DESPESA	CORRENTE	CAPITAL	TOTAL
1 - PESSOAL E ENCARGOS SOCIAIS			
3 - OUTRAS DESPESAS CORRENTES			
4 - INVESTIMENTOS		2.500.000	2.500.000
5 - INVERSÕES FINANCEIRAS			
TOTAL		2.500.000	2.500.000





DESCRIÇÃO DOS PROGRAMAS POR OBJETIVOS, AÇÕES E METAS - 2015

ÓRGÃO: SEC. DE DESENV. ECONÔMICO, CIENTÍFICO E TEC., AGRICULTURA, PECUÁRIA E IRRIGAÇÃO - ENTIDADES JURISDICIONADAS	CÓDIGO: 6600
UNIDADE: COMPANHIA DE DISTRITOS INDUSTRIAIS DE GOIÁS - GOIASINDUSTRIAL	CÓDIGO: 6611

NOME DO PROGRAMA	DESCRIÇÃO DO OBJETIVO	AÇÕES	UN. MEDIDA	METAS	CUSTO
1083 - PROGRAMA DE INFRAESTRUTURA INDUSTRIALIZAÇÃO	Promover a industrialização em nosso Estado, com investimentos em infraestrutura e expansão de polos industriais como fator determinante para viabilizar e atrair novas indústrias para se instalem em Goiás, contribuindo para que possamos atingir índices de desenvolvimento que reflitam na melhoria da qualidade de vida de nossa população.	1158 - EXPANSÃO E DESENVOLVIMENTO DE DISTRITOS AGROINDUSTRIAIS	percen	100	44.233.000
1112 - PROGRAMA DE DESENVOLVIMENTO DA REGIÃO DE ANÁPOLIS	Apoiar projetos e ações políticas e técnicas para a implementação de infraestrutura voltada para o desenvolvimento da Região de Anápolis, de fundamental importância para dar competitividade às cadeias produtivas goianas, nas suas integrações logísticas e de distribuição com os eixos de transportes nacional e internacional, articulando a implantação do entreposto da Zona Franca de Manaus, do Complexo Aeroespacial, de Zona de Processamento de Exportação - ZPE, do Pólo de Biotecnologia do Complexo Fármaco e da Expansão da Área do Distrito Agroindustrial, assim como, de obras para construção de Centro de Convenções, Cultura e Agropecuário em Anápolis. Com ações de gestão compartilhada setorialmente, visa também contribuir na promoção dos esforços para colocar em funcionamento a Plataforma Logística e o Aeroporto Industrial.	1214 - CONSTRUÇÃO DO ANEL VIÁRIO (CONTORNO) DO DISTRITO AGROINDUSTRIAL DE ANÁPOLIS - DAIA	percen	100	9.303.000
<b>TOTAL</b>					<b>53.536.000</b>

## DEMONSTRATIVO DA RECEITA CONFORME AS FONTES DE RECURSOS - 2015

ÓRGÃO: SEC. DE DESENV. ECONÔMICO, CIENTÍFICO E TEC., AGRICULTURA, PECUÁRIA E IRRIGAÇÃO - ENTIDADES JURISDICIONADAS

CÓDIGO: 6600

UNIDADE: COMPANHIA DE DISTRITOS INDUSTRIAIS DE GOIÁS - GOIASINDUSTRIAL

CÓDIGO: 6611

RECEITAS	TESOURO	OUTRAS FONTES	TOTAL
DIRETAMENTE ARRECADADAS		12.788.000	12.788.000
CONVÊNIOS/AJUSTES/ACORDOS		40.748.000	40.748.000
TOTAL		53.536.000	53.536.000



DEMONSTRATIVO DA RECEITA CONFORME AS CATEGORIAS ECONÔMICAS - 2015

ÓRGÃO: SEC. DE DESENV. ECONÔMICO, CIENTÍFICO E TEC., AGRICULTURA, PECUÁRIA E IRRIGAÇÃO - ENTIDADES JURISDICIONADAS	CÓDIGO: 6600
UNIDADE: COMPANHIA DE DISTRITOS INDUSTRIAIS DE GOIÁS - GOIASINDUSTRIAL	CÓDIGO: 6611

CÓDIGO	CLASSIFICAÇÃO	FONTE	SUBCATEGORIA	CATEGORIA
1.0.0.0.00.00	<b>RECEITAS CORRENTES</b>			12.788.000
1.6.0.0.00.00	RECEITA DE SERVIÇOS		12.788.000	
1.6.0.0.99.00	OUTROS SERVIÇOS	12.788.000		
1.6.0.0.99.99	DEMAIS SERVIÇOS	12.788.000		
2.0.0.0.00.00	<b>RECEITAS DE CAPITAL</b>			40.748.000
2.4.0.0.00.00	TRANSFERÊNCIAS DE CAPITAL		40.748.000	
2.4.7.0.00.00	TRANSFERÊNCIAS DE CONVÊNIO	40.748.000		
2.4.7.9.00.00	TRANSFERÊNCIAS DE CONVÊNIO COM OUTRAS ENTIDADES	40.748.000		
2.4.7.9.99.00	OUTRAS TRANSFERÊNCIAS DE CONVÊNIO COM OUTRAS ENTIDADES	40.748.000		
<b>TOTAL DA RECEITA</b>				<b>53.536.000</b>

## DEMONSTRATIVO DAS DESPESAS CONFORME AS CATEGORIAS ECONÔMICAS - 2015

ÓRGÃO: SEC. DE DESENV. ECONÔMICO, CIENTÍFICO E TEC., AGRICULTURA, PECUÁRIA E IRRIGAÇÃO - ENTIDADES JURISDICIONADAS

CÓDIGO: 6600

UNIDADE: COMPANHIA DE DISTRITOS INDUSTRIAIS DE GOIÁS - GOIASINDUSTRIAL

CÓDIGO: 6611

GRUPO DE DESPESA	CORRENTE	CAPITAL	TOTAL
1 - PESSOAL E ENCARGOS SOCIAIS			
3 - OUTRAS DESPESAS CORRENTES			
4 - INVESTIMENTOS		53.536.000	53.536.000
5 - INVERSÕES FINANCEIRAS			
TOTAL		53.536.000	53.536.000



DESCRIÇÃO DOS PROGRAMAS POR OBJETIVOS, AÇÕES E METAS - 2015

ÓRGÃO: SEC. MEIO AMBIENTE, REC. HÍDRICOS, INFRAES., CIDADES E ASSUNTOS METROPOLITANOS - ENTIDADES JURISDICIONADAS	CÓDIGO: 6700
UNIDADE: SANEAMENTO DE GOIÁS S/A - SANEAGO	CÓDIGO: 6704

NOME DO PROGRAMA	DESCRIÇÃO DO OBJETIVO	AÇÕES	UN. MEDIDA	METAS	CUSTO
1006 - PROGRAMA DE DESENVOLVIMENTO DA REGIÃO METROPOLITANA DE GOIÂNIA	Promover o desenvolvimento do espaço metropolitano direcionando o processo de ocupação do solo visando uma melhor distribuição das atividades no território, integrado a uma política de mobilidade urbana, na construção de uma região moderna e socialmente inclusiva.	1152 - ABASTECIMENTO DE ÁGUA PARA A REGIÃO METROPOLITANA DE GOIÂNIA	percen	98	104.433.000
1016 - PROGRAMA DE DESENVOLVIMENTO INTEGRADO DA REGIÃO DO ENTORNO DO DISTRITO FEDERAL	Corrigir as distorções e os desequilíbrios da região do Entorno do DF, integrando-a às demais regiões do Estado, impulsionando o setor produtivo através do aproveitamento das potencialidades existentes visando a geração de trabalho, renda e a melhoria da qualidade de vida da população.	1174 - ESGOTAMENTO SANITÁRIO E ABASTECIMENTO DE ÁGUA NO ENTORNO DO DISTRITO FEDERAL	percen	25	127.122.000
1082 - PROGRAMA DE SANEAMENTO BÁSICO	Subsidiar os municípios no desenvolvimento de seus Planos Municipais de Saneamento Básico e articular soluções regionalizadas para os municípios na área de saneamento, Implementando a Gestão Associada de serviço público de saneamento integrado para os municípios.	1168 - REESTRUTURAÇÃO E MELHORIAS DOS SERVIÇOS DE ABASTECIMENTO DE ÁGUA	percen	98	20.699.000
		1171 - IMPLANTAÇÃO E/OU AMPLIAÇÃO DE SISTEMA PÚBLICO DE ESGOTAMENTO SANITÁRIO	percen	60	154.264.000
		1252 - IMPLANTAÇÃO/AMPLIAÇÃO DE SISTEMAS DE ABASTECIMENTO DE ÁGUA NOS MUNICÍPIOS GOIANOS FORA DA REGIÃO METROPOLITANA	percen	99	32.993.000
				<b>TOTAL</b>	<b>439.511.000</b>

## DEMONSTRATIVO DA RECEITA CONFORME AS FONTES DE RECURSOS - 2015

ÓRGÃO: SEC. MEIO AMBIENTE, REC. HÍDRICOS, INFRAES., CIDADES E ASSUNTOS METROPOLITANOS - ENTIDADES JURISDICIONADAS

CÓDIGO: 6700

UNIDADE: SANEAMENTO DE GOIÁS S/A - SANEAGO

CÓDIGO: 6704

RECEITAS	TESOURO	OUTRAS FONTES	TOTAL
ORDINÁRIAS	33.175.000		33.175.000
DIRETAMENTE ARRECADADAS		167.311.000	167.311.000
CONVÊNIOS/AJUSTES/ACORDOS		146.945.000	146.945.000
OPERAÇÕES DE CRÉDITO		92.080.000	92.080.000
TOTAL	33.175.000	406.336.000	439.511.000



DEMONSTRATIVO DA RECEITA CONFORME AS CATEGORIAS ECONÔMICAS - 2015

ÓRGÃO: SEC. MEIO AMBIENTE, REC. HÍDRICOS, INFRAES., CIDADES E ASSUNTOS METROPOLITANOS - ENTIDADES JURISDICIONADAS	CÓDIGO: 6700
UNIDADE: SANEAMENTO DE GOIÁS S/A - SANEAGO	CÓDIGO: 6704

CÓDIGO	CLASSIFICAÇÃO	FONTE	SUBCATEGORIA	CATEGORIA
1.0.0.0.00.00	<b>RECEITAS CORRENTES</b>			167.311.000
1.6.0.0.00.00	RECEITA DE SERVIÇOS		167.311.000	
1.6.0.0.99.00	OUTROS SERVIÇOS	167.311.000		
1.6.0.0.99.99	DEMAIS SERVIÇOS	167.311.000		
2.0.0.0.00.00	<b>RECEITAS DE CAPITAL</b>			272.200.000
2.4.0.0.00.00	TRANSFERÊNCIAS DE CAPITAL		146.945.000	
2.4.7.0.00.00	TRANSFERÊNCIAS DE CONVÊNIOS	146.945.000		
2.4.7.1.00.00	TRANSFERÊNCIAS DE CONVÊNIOS DA UNIÃO E DE SUAS ENTIDADES	146.945.000		
2.4.7.1.99.00	OUTRAS TRANSFERÊNCIAS DE CONVÊNIOS DA UNIÃO	146.945.000		
2.5.0.0.00.00	OUTRAS RECEITAS DE CAPITAL		125.255.000	
2.5.2.0.00.00	INTEGRALIZAÇÃO DO CAPITAL SOCIAL	33.175.000		
2.5.2.1.00.00	INTEGRALIZAÇÃO COM RECURSOS DO TESOURO	33.175.000		
2.5.9.0.00.00	OUTRAS RECEITAS	92.080.000		
2.5.9.0.90.00	DEMAIS RECEITAS	92.080.000		
2.5.9.0.90.99	DEMAIS RECEITAS	92.080.000		

**TOTAL DA RECEITA**

**439.511.000**

## DEMONSTRATIVO DAS DESPESAS CONFORME AS CATEGORIAS ECONÔMICAS - 2015

ÓRGÃO: SEC. MEIO AMBIENTE, REC. HÍDRICOS, INFRAES., CIDADES E ASSUNTOS METROPOLITANOS - ENTIDADES JURISDICIONADAS

CÓDIGO: 6700

UNIDADE: SANEAMENTO DE GOIÁS S/A - SANEAGO

CÓDIGO: 6704

GRUPO DE DESPESA	CORRENTE	CAPITAL	TOTAL
1 - PESSOAL E ENCARGOS SOCIAIS			
3 - OUTRAS DESPESAS CORRENTES			
4 - INVESTIMENTOS		439.511.000	439.511.000
5 - INVERSÕES FINANCEIRAS			
TOTAL		439.511.000	439.511.000





DESCRIÇÃO DOS PROGRAMAS POR OBJETIVOS, AÇÕES E METAS - 2015

ÓRGÃO: SEC. MEIO AMBIENTE, REC. HÍDRICOS, INFRAES., CIDADES E ASSUNTOS METROPOLITANOS - ENTIDADES JURISDICIONADAS	CÓDIGO: 6700
UNIDADE: COMPANHIA DE INVESTIMENTO E PARCERIAS DO ESTADO DE GOIÁS - GOIASPARCERIAS	CÓDIGO: 6706

NOME DO PROGRAMA	DESCRIÇÃO DO OBJETIVO	AÇÕES	UN. MEDIDA	METAS	CUSTO
1002 - PROGRAMA DE GARANTIA DE ENERGIA	Suprir de energia elétrica, com qualidade e confiabilidade, a demanda existente em todas as regiões e para todos os segmentos de consumidores pertencentes à área de concessão da CELG D.	1165 - INTRODUÇÃO DO GÁS NATURAL CANALIZADO PARA O SEGMENTO INDUSTRIAL	num	2	2.000.000
		2290 - AMPLIAÇÃO DA REDE DE DISTRIBUIÇÃO DE GÁS NATURAL VEICULAR - GNV	num	1	450.000
1093 - PROGRAMA GOIÁS CONECTADO	Acelerar a incorporação das tecnologias da informação e comunicação (TIC) para contribuir na promoção do desenvolvimento do Estado de Goiás.	1006 - ACESSO ÓPTICO	km	400	9.398.000
		1016 - INTERCONEXÃO ÓPTICA	km	500	6.125.000
		1048 - INSTALAÇÃO DE EQUIPAMENTOS DE RAM	UN	1992	6.125.000
		1049 - INSTALAÇÃO DE EQUIPAMENTOS DE RTM	UN	56	6.125.000
1133 - PROGRAMA ESTADUAL DE INVESTIMENTOS E PARCERIAS	Reduzir o papel do Estado como produtor direto de serviços públicos para o mercado e atrair capital da iniciativa privada para impulsionar o desenvolvimento da infraestrutura de serviços essenciais.	2351 - PARCERIAS ENTRE O SETOR PÚBLICO, PRIVADO E ENTIDADES NÃO GOVERNAMENTAIS	percen	100	2.080.000
				<b>TOTAL</b>	<b>32.303.000</b>

## DEMONSTRATIVO DA RECEITA CONFORME AS FONTES DE RECURSOS - 2015

ÓRGÃO: SEC. MEIO AMBIENTE, REC. HÍDRICOS, INFRAES., CIDADES E ASSUNTOS METROPOLITANOS - ENTIDADES JURISDICIONADAS

CÓDIGO: 6700

UNIDADE: COMPANHIA DE INVESTIMENTO E PARCERIAS DO ESTADO DE GOIÁS - GOIASPARCERIAS

CÓDIGO: 6706

RECEITAS	TESOURO	OUTRAS FONTES	TOTAL
ORDINÁRIAS	2.997.000		2.997.000
DIRETAMENTE ARRECADADAS		29.306.000	29.306.000
TOTAL	2.997.000	29.306.000	32.303.000



DEMONSTRATIVO DA RECEITA CONFORME AS CATEGORIAS ECONÔMICAS - 2015

ÓRGÃO: SEC. MEIO AMBIENTE, REC. HÍDRICOS, INFRAES., CIDADES E ASSUNTOS METROPOLITANOS - ENTIDADES JURISDICIONADAS	CÓDIGO: 6700
UNIDADE: COMPANHIA DE INVESTIMENTO E PARCERIAS DO ESTADO DE GOIÁS - GOIASPARCERIAS	CÓDIGO: 6706

CÓDIGO	CLASSIFICAÇÃO	FONTE	SUBCATEGORIA	CATEGORIA
1.0.0.0.00.00	<b>RECEITAS CORRENTES</b>			<b>29.306.000</b>
1.3.0.0.00.00	RECEITA PATRIMONIAL		27.273.000	
1.3.3.0.00.00	RECEITA DE CONCESSÕES E PERMISSÕES	27.273.000		
1.3.3.3.00.00	RECEITA DE CONCESSÕES E PERMISSÕES - DIREITOS DE USO DE BENS PÚBLICOS	27.273.000		
1.3.3.3.99.00	OUTRAS RECEITAS DE CONCESSÕES E PERMISSÕES - DIREITOS DE USO DE BENS PÚBLICOS	27.273.000		
1.3.3.3.99.01	OUTRAS RECEITAS DE CONCESSÕES E PERMISSÕES - DIREITOS DE USO DE BENS PÚBLICOS	27.273.000		
1.6.0.0.00.00	RECEITA DE SERVIÇOS		2.033.000	
1.6.0.0.01.00	SERVIÇOS COMERCIAIS	2.033.000		
1.6.0.0.01.08	SERVIÇO DE COMERCIALIZAÇÃO E DISTRIBUIÇÃO DE GÁS NATURAL	2.033.000		
2.0.0.0.00.00	<b>RECEITAS DE CAPITAL</b>			<b>2.997.000</b>
2.5.0.0.00.00	OUTRAS RECEITAS DE CAPITAL		2.997.000	
2.5.2.0.00.00	INTEGRALIZAÇÃO DO CAPITAL SOCIAL	2.997.000		
2.5.2.1.00.00	INTEGRALIZAÇÃO COM RECURSOS DO TESOURO	2.997.000		

**TOTAL DA RECEITA**

**32.303.000**

## DEMONSTRATIVO DAS DESPESAS CONFORME AS CATEGORIAS ECONÔMICAS - 2015

ÓRGÃO: SEC. MEIO AMBIENTE, REC. HÍDRICOS, INFRAES., CIDADES E ASSUNTOS METROPOLITANOS - ENTIDADES JURISDICIONADAS

CÓDIGO: 6700

UNIDADE: COMPANHIA DE INVESTIMENTO E PARCERIAS DO ESTADO DE GOIÁS - GOIASPARCERIAS

CÓDIGO: 6706

GRUPO DE DESPESA	CORRENTE	CAPITAL	TOTAL
1 - PESSOAL E ENCARGOS SOCIAIS			
3 - OUTRAS DESPESAS CORRENTES			
4 - INVESTIMENTOS		32.303.000	32.303.000
5 - INVERSÕES FINANCEIRAS			
TOTAL		32.303.000	32.303.000



DESCRIÇÃO DOS PROGRAMAS POR OBJETIVOS, AÇÕES E METAS - 2015

ÓRGÃO: SEC. MEIO AMBIENTE, REC. HÍDRICOS, INFRAES., CIDADES E ASSUNTOS METROPOLITANOS - ENTIDADES JURISDICIONADAS	CÓDIGO: 6700
UNIDADE: METROBUS TRANSPORTE COLETIVO S/A - METROBUS	CÓDIGO: 6707

NOME DO PROGRAMA	DESCRIÇÃO DO OBJETIVO	AÇÕES	UN. MEDIDA	METAS	CUSTO
1009 - PROGRAMA DE TRANSPORTE E MOBILIDADE DA REGIÃO METROPOLITANA DE GOIÂNIA	Promover a melhoria das atuais condições de Mobilidade Urbana e dos Serviços de transporte coletivo, de forma segura, socialmente inclusiva e sustentável na Região Metropolitana de Goiânia.	1196 - AQUISIÇÃO DE FROTA	num	12	12.000.000
		1197 - EXPANSÃO DO CORREDOR E TERMINAIS DO EIXO ANHANGUERA	km	50	40.818.000
		1310 - IMPLANTAÇÃO DO CENTRO DE CONTROLE OPERACIONAL E SISTEMA DE INFORMAÇÃO	percen	100	2.200.000
		2472 - AÇÕES DE MELHORIA DO EIXO ANHANGUERA	num	24	16.000.000
				<b>TOTAL</b>	<b>71.018.000</b>

## DEMONSTRATIVO DA RECEITA CONFORME AS FONTES DE RECURSOS - 2015

ÓRGÃO: SEC. MEIO AMBIENTE, REC. HÍDRICOS, INFRAES., CIDADES E ASSUNTOS METROPOLITANOS - ENTIDADES JURISDICIONADAS	CÓDIGO: 6700
UNIDADE: METROBUS TRANSPORTE COLETIVO S/A - METROBUS	CÓDIGO: 6707

RECEITAS	TESOURO	OUTRAS FONTES	TOTAL
DIRETAMENTE ARRECADADAS		25.018.000	25.018.000
CONVÊNIOS/AJUSTES/ACORDOS		46.000.000	46.000.000
TOTAL		71.018.000	71.018.000



DEMONSTRATIVO DA RECEITA CONFORME AS CATEGORIAS ECONÔMICAS - 2015

ÓRGÃO: SEC. MEIO AMBIENTE, REC. HÍDRICOS, INFRAES., CIDADES E ASSUNTOS METROPOLITANOS - ENTIDADES JURISDICIONADAS	CÓDIGO: 6700
UNIDADE: METROBUS TRANSPORTE COLETIVO S/A - METROBUS	CÓDIGO: 6707

CÓDIGO	CLASSIFICAÇÃO	FONTE	SUBCATEGORIA	CATEGORIA
1.0.0.0.00.00	<b>RECEITAS CORRENTES</b>			25.018.000
1.6.0.0.00.00	RECEITA DE SERVIÇOS		25.018.000	
1.6.0.0.03.00	SERVIÇOS DE TRANSPORTE	25.018.000		
1.6.0.0.03.99	OUTROS SERVIÇOS DE TRANSPORTE	25.018.000		
2.0.0.0.00.00	<b>RECEITAS DE CAPITAL</b>			46.000.000
2.4.0.0.00.00	TRANSFERÊNCIAS DE CAPITAL		46.000.000	
2.4.7.0.00.00	TRANSFERÊNCIAS DE CONVÊNIO	46.000.000		
2.4.7.2.00.00	TRANSFERÊNCIAS DE CONVÊNIO DOS ESTADOS E DO DISTRITO FEDERAL E DE SUAS ENTIDADES	46.000.000		
2.4.7.2.99.00	OUTRAS TRANSFERÊNCIAS DE CONVÊNIO DOS ESTADOS	46.000.000		
<b>TOTAL DA RECEITA</b>				<b>71.018.000</b>

## DEMONSTRATIVO DAS DESPESAS CONFORME AS CATEGORIAS ECONÔMICAS - 2015

ÓRGÃO: SEC. MEIO AMBIENTE, REC. HÍDRICOS, INFRAES., CIDADES E ASSUNTOS METROPOLITANOS - ENTIDADES JURISDICIONADAS

CÓDIGO: 6700

UNIDADE: METROBUS TRANSPORTE COLETIVO S/A - METROBUS

CÓDIGO: 6707

GRUPO DE DESPESA	CORRENTE	CAPITAL	TOTAL
1 - PESSOAL E ENCARGOS SOCIAIS			
3 - OUTRAS DESPESAS CORRENTES			
4 - INVESTIMENTOS		71.018.000	71.018.000
5 - INVERSÕES FINANCEIRAS			
TOTAL		71.018.000	71.018.000





DESCRIÇÃO DOS PROGRAMAS POR OBJETIVOS, AÇÕES E METAS - 2015

ÓRGÃO: SEC. MEIO AMBIENTE, REC. HÍDRICOS, INFRAES., CIDADES E ASSUNTOS METROPOLITANOS - ENTIDADES JURISDICIONADAS	CÓDIGO: 6700
UNIDADE: CELG GERAÇÃO E TRANSMISSÃO S.A. - CELG G T	CÓDIGO: 6709

NOME DO PROGRAMA	DESCRIÇÃO DO OBJETIVO	AÇÕES	UN. MEDIDA	METAS	CUSTO
1002 - PROGRAMA DE GARANTIA DE ENERGIA	Suprir de energia elétrica, com qualidade e confiabilidade, a demanda existente em todas as regiões e para todos os segmentos de consumidores pertencentes à área de concessão da CELG D.	1037 - EXPANSÃO DO SISTEMA DE GERAÇÃO	percen	100	4.000.000
		1067 - EXPANSÃO DA CAPACIDADE INSTALADA - MVA	percen	100	20.078.000
		1304 - EXPANSÃO DO SISTEMA DE TRANSMISSÃO	percen	100	16.000.000
				<b>TOTAL</b>	<b>40.078.000</b>

## DEMONSTRATIVO DA RECEITA CONFORME AS FONTES DE RECURSOS - 2015

ÓRGÃO: SEC. MEIO AMBIENTE, REC. HÍDRICOS, INFRAES., CIDADES E ASSUNTOS METROPOLITANOS - ENTIDADES JURISDICIONADAS

CÓDIGO: 6700

UNIDADE: CELG GERAÇÃO E TRANSMISSÃO S.A. - CELG G T

CÓDIGO: 6709

RECEITAS	TESOURO	OUTRAS FONTES	TOTAL
DIRETAMENTE ARRECADADAS		40.078.000	40.078.000
TOTAL		40.078.000	40.078.000



DEMONSTRATIVO DA RECEITA CONFORME AS CATEGORIAS ECONÔMICAS - 2015

ÓRGÃO: SEC. MEIO AMBIENTE, REC. HÍDRICOS, INFRAES., CIDADES E ASSUNTOS METROPOLITANOS - ENTIDADES JURISDICIONADAS

CÓDIGO: 6700

UNIDADE: CELG GERAÇÃO E TRANSMISSÃO S.A. - CELG G T

CÓDIGO: 6709

CÓDIGO	CLASSIFICAÇÃO	FONTE	SUBCATEGORIA	CATEGORIA
1.0.0.0.00.00	RECEITAS CORRENTES			40.078.000
1.3.0.0.00.00	RECEITA PATRIMONIAL		40.078.000	
1.3.3.0.00.00	RECEITA DE CONCESSÕES E PERMISSÕES	40.078.000		
1.3.3.1.00.00	RECEITA DE CONCESSÕES E PERMISSÕES - SERVIÇOS	40.078.000		
1.3.3.1.99.00	OUTRAS RECEITAS DE CONCESSÕES E PERMISSÕES - SERVIÇOS	40.078.000		
1.3.3.1.99.01	OUTRAS RECEITAS DE CONCESSÕES E PERMISSÕES	40.078.000		
TOTAL DA RECEITA				40.078.000

## DEMONSTRATIVO DAS DESPESAS CONFORME AS CATEGORIAS ECONÔMICAS - 2015

ÓRGÃO: SEC. MEIO AMBIENTE, REC. HÍDRICOS, INFRAES., CIDADES E ASSUNTOS METROPOLITANOS - ENTIDADES JURISDICIONADAS

CÓDIGO: 6700

UNIDADE: CELG GERAÇÃO E TRANSMISSÃO S.A. - CELG G T

CÓDIGO: 6709

GRUPO DE DESPESA	CORRENTE	CAPITAL	TOTAL
1 - PESSOAL E ENCARGOS SOCIAIS			
3 - OUTRAS DESPESAS CORRENTES			
4 - INVESTIMENTOS		40.078.000	40.078.000
5 - INVERSÕES FINANCEIRAS			
TOTAL		40.078.000	40.078.000



DESCRIÇÃO DOS PROGRAMAS POR OBJETIVOS, AÇÕES E METAS - 2015

ÓRGÃO: SEC. MEIO AMBIENTE, REC. HÍDRICOS, INFRAES., CIDADES E ASSUNTOS METROPOLITANOS - ENTIDADES JURISDICIONADAS	CÓDIGO: 6700
UNIDADE: CELG DISTRIBUIÇÃO S.A. - CELG D	CÓDIGO: 6710

NOME DO PROGRAMA	DESCRIÇÃO DO OBJETIVO	AÇÕES	UN. MEDIDA	METAS	CUSTO
1002 - PROGRAMA DE GARANTIA DE ENERGIA	Suprir de energia elétrica, com qualidade e confiabilidade, a demanda existente em todas as regiões e para todos os segmentos de consumidores pertencentes à área de concessão da CELG D.	1305 - MELHORIA DO SISTEMA DE TRANSMISSÃO/DISTRIBUIÇÃO	km	520	84.710.000
		2083 - EXPANSÃO DA CAPACIDADE INSTALADA	num	349	114.646.000
		2106 - ELETRIFICAÇÃO DE PROPRIEDADES RURAIS	num	3060	46.504.000
				<b>TOTAL</b>	<b>245.860.000</b>

## DEMONSTRATIVO DA RECEITA CONFORME AS FONTES DE RECURSOS - 2015

ÓRGÃO: SEC. MEIO AMBIENTE, REC. HÍDRICOS, INFRAES., CIDADES E ASSUNTOS METROPOLITANOS - ENTIDADES JURISDICIONADAS

CÓDIGO: 6700

UNIDADE: CELG DISTRIBUIÇÃO S.A. - CELG D

CÓDIGO: 6710

RECEITAS	TESOURO	OUTRAS FONTES	TOTAL
DIRETAMENTE ARRECADADAS		245.860.000	245.860.000
TOTAL		245.860.000	245.860.000



DEMONSTRATIVO DA RECEITA CONFORME AS CATEGORIAS ECONÔMICAS - 2015

ÓRGÃO: SEC. MEIO AMBIENTE, REC. HÍDRICOS, INFRAES., CIDADES E ASSUNTOS METROPOLITANOS - ENTIDADES JURISDICIONADAS

CÓDIGO: 6700

UNIDADE: CELG DISTRIBUIÇÃO S.A. - CELG D

CÓDIGO: 6710

CÓDIGO	CLASSIFICAÇÃO	FONTE	SUBCATEGORIA	CATEGORIA
1.0.0.0.00.00	RECEITAS CORRENTES			245.860.000
1.5.0.0.00.00	RECEITA INDUSTRIAL		245.860.000	
1.5.4.0.00.00	RECEITA DE SERVIÇOS INDUSTRIAIS DE UTILIDADE PÚBLICA	245.860.000		
1.5.4.0.01.00	RECEITA DE SERVIÇOS INDUSTRIAIS DE UTILIDADE PÚBLICA	245.860.000		
1.5.4.0.01.01	RECEITA DE SERVIÇOS INDUSTRIAIS DE UTILIDADE PÚBLICA	245.860.000		

TOTAL DA RECEITA

245.860.000

## DEMONSTRATIVO DAS DESPESAS CONFORME AS CATEGORIAS ECONÔMICAS - 2015

ÓRGÃO: SEC. MEIO AMBIENTE, REC. HÍDRICOS, INFRAES., CIDADES E ASSUNTOS METROPOLITANOS - ENTIDADES JURISDICIONADAS

CÓDIGO: 6700

UNIDADE: CELG DISTRIBUIÇÃO S.A. - CELG D

CÓDIGO: 6710

GRUPO DE DESPESA	CORRENTE	CAPITAL	TOTAL
1 - PESSOAL E ENCARGOS SOCIAIS			
3 - OUTRAS DESPESAS CORRENTES			
4 - INVESTIMENTOS		245.860.000	245.860.000
5 - INVERSÕES FINANCEIRAS			
TOTAL		245.860.000	245.860.000





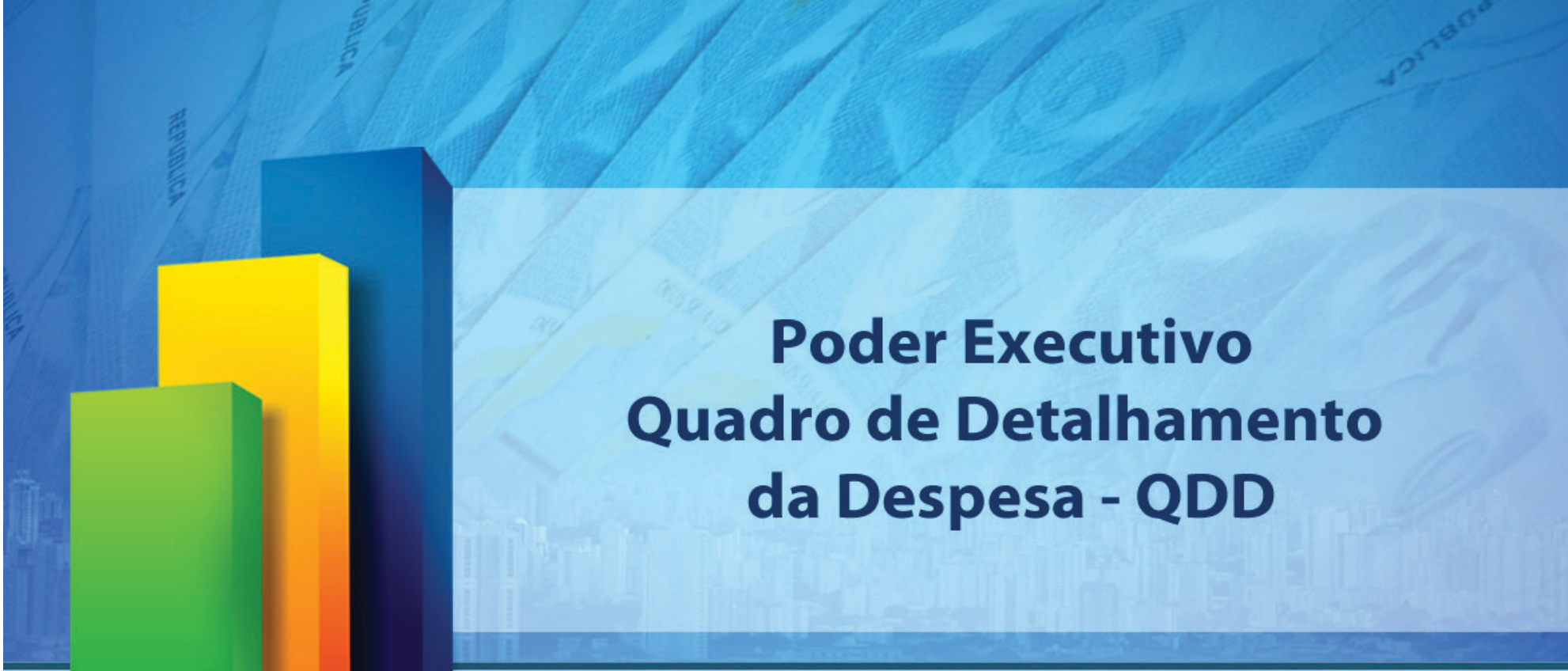
## Quadro de Detalhamento da Despesa - QDD

**Goiás é turismo...**










## **Poder Executivo Quadro de Detalhamento da Despesa - QDD**

**Goiás qualidade de vida...**









## Secretarias de Estado Quadro de Detalhamento da Despesa - QDD

**Goiás tem História...**







**ADMINISTRAÇÃO DIRETA**

(R\$ 1,00)

**QUADRO DE DETALHAMENTO DA DESPESA POR GRUPO E FONTES**

1100 - SECRETARIA DA CASA CIVIL

1101 - GABINETE DO SECRETÁRIO DA CASA CIVIL

ESPECIFICAÇÃO	AÇÃO	FUNTE	PESSOAL E ENCARGOS SOCIAIS	JUROS E ENCARGOS DA DÍVIDA	OUTRAS DESPESAS CORRENTES	INVESTIMENTOS	INVERSÕES FINANCEIRAS	AMORTIZAÇÃO DA DÍVIDA	TOTAL
- APOIO ADMINISTRATIVO	04 122 4001 4.001	00	42.483.000		7.180.000	966.000	10.000		50.639.000
- GESTÃO E COORDENAÇÃO DO GOVERNO ESTADUAL	04 122 4005 4.005	00			10.000	10.000			20.000
- MANUTENÇÃO DO CONSELHO ESTADUAL DE CULTURA	04 122 4007 4.007	00			20.000	10.000			30.000
- MANUTENÇÃO DO CONSELHO ESTADUAL DE EDUCAÇÃO	04 122 4008 4.008	00			50.000	20.000			70.000
🌐 APOIO AOS MUNICÍPIOS	04 123 1111 2.036	00			10.000	10.000			20.000
		05				39.120.000			39.120.000
🌐 APOIO ÀS ENTIDADES PRIVADAS SEM FINS LUCRATIVOS	04 123 1111 2.183	00			1.000.000	200.000			1.200.000
		05				1.000.000			1.000.000
- APOIO AOS ÓRGÃOS DO GOVERNO DO ESTADO NA INTERLOCUÇÃO COM ENTIDADES ESTRANGEIRAS	07 211 1110 2.812	00			10.000				10.000
- APOIO AOS EMIGRANTES GOIANOS RETORNADOS DO EXTERIOR	08 332 1030 2.550	00			10.000				10.000
- ASSISTÊNCIA FUNERÁRIA ÀS FAMÍLIAS DE GOIANOS VITIMADOS NO EXTERIOR	08 422 1030 2.314	00			100.000				100.000
- IMPLANTAÇÃO E MANUTENÇÃO DO SISTEMA DE MAPEAMENTO DE MOVIMENTOS SOCIAIS	14 422 1098 1.090	00			80.000	40.000			120.000
- IMPLANTAÇÃO E MANUTENÇÃO DA ESCOLA GOIANA DE FORMAÇÃO DE LÍDERES COMUNITÁRIOS	14 422 1098 1.205	00			50.000	30.000			80.000

**TOTAL POR FONTE/GRUPO DE DESPESAS**

**RECURSOS DE TODAS AS FONTES**

FUNTE	TOTAL	GRUPO DE DESPESA					
		PESSOAL E ENCARGOS SOCIAIS	JUROS E ENCARGOS DA DÍVIDA	OUTRAS DESPESAS CORRENTES	INVESTIMENTOS	INVERSÕES FINANCEIRAS	AMORTIZAÇÃO DA DÍVIDA
00 RECEITAS ORDINARIAS	52.299.000	42.483.000		8.520.000		1.286.000	10.000
05 RECURSOS DECORRENTES DE ALIENAÇÃO DE ATIVOS DE EMPRESAS EM LIQUIDAÇÃO - PAI	40.120.000					40.120.000	

## ADMINISTRAÇÃO DIRETA

(R\$ 1,00)

## QUADRO DE DETALHAMENTO DA DESPESA POR GRUPO E FONTES

1100 - SECRETARIA DA CASA CIVIL

1101 - GABINETE DO SECRETÁRIO DA CASA CIVIL

## TOTAL POR FONTE/GRUPO DE DESPESAS

## RECURSOS DE TODAS AS FONTES

FONTE	TOTAL	GRUPO DE DESPESA					
		PESSOAL E ENCARGOS SOCIAIS	JUROS E ENCARGOS DA DÍVIDA	OUTRAS DESPESAS CORRENTES	INVESTIMENTOS	INVERSÕES FINANCEIRAS	AMORTIZAÇÃO DA DÍVIDA
TOTAL	92.419.000	42.483.000		8.520.000	41.406.000	10.000	

DESPESAS CORRENTES 51.003.000	DESPESAS DE CAPITAL 41.416.000	RECURSOS VINCULADOS 40.120.000	RECURSOS ORDINÁRIOS 52.299.000	RESERVA DE CONTINGÊNCIA
TOTAL DOS PROJETOS 200.000	TOTAL DAS ATIVIDADES 92.219.000	OPERAÇÕES ESPECIAIS	TOTAL GERAL 92.419.000	





ADMINISTRAÇÃO DIRETA

(R\$ 1,00)

QUADRO DE DETALHAMENTO DA DESPESA POR GRUPO E FONTES

1200 - DEFENSORIA PÚBLICA DO ESTADO DE GOIÁS

1201 - GABINETE DO DEFENSOR PÚBLICO-GERAL DO ESTADO

ESPECIFICAÇÃO	AÇÃO	FUNTE	PESSOAL E ENCARGOS SOCIAIS	JUROS E ENCARGOS DA DÍVIDA	OUTRAS DESPESAS CORRENTES	INVESTIMENTOS	INVERSÕES FINANCEIRAS	AMORTIZAÇÃO DA DÍVIDA	TOTAL
EXECUÇÃO PENAL	02 062 1125 2.006	00			75.000	55.000			130.000
		80			100.000	55.000			155.000
DEFENSORIA CIVIL	02 062 1125 2.013	00			75.000	55.000			130.000
		80			100.000	55.000			155.000
JUIZADOS ESPECIAIS	02 062 1125 2.023	00			10.000	10.000			20.000
		80			100.000	55.000			155.000
DEFENSORIA CRIMINAL	02 062 1125 2.028	00			45.000	35.000			80.000
		80			100.000	55.000			155.000
DEFENSORIA DO CONSUMIDOR	02 062 1125 2.054	00			10.000	10.000			20.000
		80			100.000	55.000			155.000
DEFENSORIA DA INFÂNCIA E JUVENTUDE	02 062 1125 2.097	00			10.000	10.000			20.000
		80			100.000	55.000			155.000
- IMPLANTAÇÃO DE NÚCLEOS REGIONAIS E ESPECIALIZADOS DE DEFENSORIA PÚBLICA	02 062 1125 2.507	00			31.000	20.000			51.000
		80			100.000	70.000			170.000
- APOIO ADMINISTRATIVO	04 122 4001 4.001	00	12.000.000		7.000.000	543.000	10.000		19.553.000
		81			10.000	10.000			20.000
		82			10.000	10.000			20.000

TOTAL POR FONTE/GRUPO DE DESPESAS

RECURSOS DE TODAS AS FONTES

FUNTE	TOTAL	GRUPO DE DESPESA					
		PESSOAL E ENCARGOS SOCIAIS	JUROS E ENCARGOS DA DÍVIDA	OUTRAS DESPESAS CORRENTES	INVESTIMENTOS	INVERSÕES FINANCEIRAS	AMORTIZAÇÃO DA DÍVIDA
00 RECEITAS ORDINARIAS	20.004.000	12.000.000		7.256.000	738.000	10.000	
80 CONVENIOS, AJUSTES E ACORDOS COM ORGAOS FEDERAIS	1.100.000			700.000	400.000		

## ADMINISTRAÇÃO DIRETA

(R\$ 1,00)

## QUADRO DE DETALHAMENTO DA DESPESA POR GRUPO E FONTES

1200 - DEFENSORIA PÚBLICA DO ESTADO DE GOIÁS

1201 - GABINETE DO DEFENSOR PÚBLICO-GERAL DO ESTADO

## TOTAL POR FONTE/GRUPO DE DESPESAS

## RECURSOS DE TODAS AS FONTES

FONTE	TOTAL	GRUPO DE DESPESA					
		PESSOAL E ENCARGOS SOCIAIS	JUROS E ENCARGOS DA DÍVIDA	OUTRAS DESPESAS CORRENTES	INVESTIMENTOS	INVERSÕES FINANCEIRAS	AMORTIZAÇÃO DA DÍVIDA
81 CONVENIOS, AJUSTES E ACORDOS COM ORGAOS MUNICIPAIS	20.000			10.000	10.000		
82 OUTROS CONVENIOS, AJUSTES E ACORDOS	20.000			10.000	10.000		
<b>TOTAL</b>	<b>21.144.000</b>	<b>12.000.000</b>		<b>7.976.000</b>	<b>1.158.000</b>	<b>10.000</b>	

<b>DESPESAS CORRENTES</b> 19.976.000	<b>DESPESAS DE CAPITAL</b> 1.168.000	<b>RECURSOS VINCULADOS</b> 1.140.000	<b>RECURSOS ORDINÁRIOS</b> 20.004.000	<b>RESERVA DE CONTINGÊNCIA</b>
<b>TOTAL DOS PROJETOS</b>	<b>TOTAL DAS ATIVIDADES</b> 21.144.000	<b>OPERAÇÕES ESPECIAIS</b>	<b>TOTAL GERAL</b> 21.144.000	



**ADMINISTRAÇÃO DIRETA**

(R\$ 1,00)

**QUADRO DE DETALHAMENTO DA DESPESA POR GRUPO E FONTES**

1300 - VICE-GOVERNADORIA DO ESTADO  
1301 - GABINETE DO VICE-GOVERNADOR

ESPECIFICAÇÃO	AÇÃO	FUNTE	PESSOAL E ENCARGOS SOCIAIS	JUROS E ENCARGOS DA DÍVIDA	OUTRAS DESPESAS CORRENTES	INVESTIMENTOS	INVERSÕES FINANCEIRAS	AMORTIZAÇÃO DA DÍVIDA	TOTAL
- APOIO ADMINISTRATIVO	04 122 4001 4.001	00	5.098.000		1.050.000	40.000	10.000		6.198.000

**TOTAL POR FONTE/GRUPO DE DESPESAS**

**RECURSOS DE TODAS AS FONTES**

FUNTE	TOTAL	GRUPO DE DESPESA					
		PESSOAL E ENCARGOS SOCIAIS	JUROS E ENCARGOS DA DÍVIDA	OUTRAS DESPESAS CORRENTES	INVESTIMENTOS	INVERSÕES FINANCEIRAS	AMORTIZAÇÃO DA DÍVIDA
00 RECEITAS ORDINARIAS	6.198.000	5.098.000		1.050.000	40.000	10.000	
<b>TOTAL</b>	<b>6.198.000</b>	<b>5.098.000</b>		<b>1.050.000</b>	<b>40.000</b>	<b>10.000</b>	

<b>DESPESAS CORRENTES</b> 6.148.000	<b>DESPESAS DE CAPITAL</b> 50.000	<b>RECURSOS VINCULADOS</b>	<b>RECURSOS ORDINÁRIOS</b> 6.198.000	<b>RESERVA DE CONTINGÊNCIA</b>
<b>TOTAL DOS PROJETOS</b>	<b>TOTAL DAS ATIVIDADES</b> 6.198.000	<b>OPERAÇÕES ESPECIAIS</b>	<b>TOTAL GERAL</b> 6.198.000	

## ADMINISTRAÇÃO DIRETA

(R\$ 1,00)

## QUADRO DE DETALHAMENTO DA DESPESA POR GRUPO E FONTES

1400 - PROCURADORIA-GERAL DO ESTADO DE GOIÁS - PGE

1401 - GABINETE DO PROCURADOR GERAL DO ESTADO

ESPECIFICAÇÃO	AÇÃO	FONTE	PESSOAL E ENCARGOS SOCIAIS	JUROS E ENCARGOS DA DÍVIDA	OUTRAS DESPESAS CORRENTES	INVESTIMENTOS	INVERSÕES FINANCEIRAS	AMORTIZAÇÃO DA DÍVIDA	TOTAL
- CONSTRUÇÃO E INSTALAÇÃO DO PRÉDIO DA SEDE DA PROCURADORIA-GERAL DO ESTADO	02 122 1124 1.192	00			10.000	10.000			20.000
- APOIO ADMINISTRATIVO	02 122 4001 4.001	00	56.605.000		2.000.000	10.000	10.000		58.625.000
- ENCARGOS JUDICIÁRIOS	28 846 0000 7.006	00			1.150.000	20.000	10.000		1.180.000

## TOTAL POR FONTE/GRUPO DE DESPESAS

## RECURSOS DE TODAS AS FONTES

FONTE	TOTAL	GRUPO DE DESPESA					
		PESSOAL E ENCARGOS SOCIAIS	JUROS E ENCARGOS DA DÍVIDA	OUTRAS DESPESAS CORRENTES	INVESTIMENTOS	INVERSÕES FINANCEIRAS	AMORTIZAÇÃO DA DÍVIDA
00 RECEITAS ORDINARIAS	59.825.000	56.605.000		3.160.000	40.000	20.000	
<b>TOTAL</b>	<b>59.825.000</b>	<b>56.605.000</b>		<b>3.160.000</b>	<b>40.000</b>	<b>20.000</b>	

DESPESAS CORRENTES 59.765.000	DESPESAS DE CAPITAL 60.000	RECURSOS VINCULADOS	RECURSOS ORDINÁRIOS 59.825.000	RESERVA DE CONTINGÊNCIA
TOTAL DOS PROJETOS 20.000	TOTAL DAS ATIVIDADES 58.625.000	OPERAÇÕES ESPECIAIS 1.180.000	TOTAL GERAL 59.825.000	



**ADMINISTRAÇÃO DIRETA**

(R\$ 1,00)

**QUADRO DE DETALHAMENTO DA DESPESA POR GRUPO E FONTES**

1500 - CONTROLADORIA-GERAL DO ESTADO

1501 - GABINETE DO SECRETÁRIO-CHEFE DA CONTROLADORIA-GERAL DO ESTADO

ESPECIFICAÇÃO	AÇÃO	FUNTE	PESSOAL E ENCARGOS SOCIAIS	JUROS E ENCARGOS DA DÍVIDA	OUTRAS DESPESAS CORRENTES	INVESTIMENTOS	INVERSÕES FINANCEIRAS	AMORTIZAÇÃO DA DÍVIDA	TOTAL
- CGE INFRAESTRUTURA	04 122 1031 1.013	00				70.000			70.000
- APOIO ADMINISTRATIVO	04 122 4001 4.001	00	12.862.000		1.382.000	50.000	10.000		14.304.000
- FONTES E RECURSOS	04 123 1031 1.012	00			10.000				10.000
- BALCÃO DE OPORTUNIDADES	04 123 1031 1.020	00			500.000				500.000
FALE CIDADÃO	04 124 1031 1.005	00			20.000				20.000
GESTÃO TRANSPARENTE	04 124 1031 1.015	00			30.000				30.000
- PROMOVER AUDITORIAS E FISCALIZAÇÕES NOS PROJETOS E ATIVIDADES DO ÓRGÃOS GOVERNAMENTAIS	04 124 1034 2.079	00			10.000				10.000
- SISTEMAS CORPORATIVOS INTEGRADOS	04 126 1034 1.047	00			360.000				360.000
- CGE ORIENTA	04 128 1034 1.003	00			10.000				10.000
- CGE QUALIFICA	04 128 1034 1.008	00			124.000				124.000

**TOTAL POR FONTE/GRUPO DE DESPESAS**

**RECURSOS DE TODAS AS FONTES**

FUNTE	TOTAL	GRUPO DE DESPESA					
		PESSOAL E ENCARGOS SOCIAIS	JUROS E ENCARGOS DA DÍVIDA	OUTRAS DESPESAS CORRENTES	INVESTIMENTOS	INVERSÕES FINANCEIRAS	AMORTIZAÇÃO DA DÍVIDA
00 RECEITAS ORDINARIAS	15.438.000	12.862.000		2.446.000	120.000	10.000	
<b>TOTAL</b>	<b>15.438.000</b>	<b>12.862.000</b>		<b>2.446.000</b>	<b>120.000</b>	<b>10.000</b>	

<b>DESPESAS CORRENTES</b> 15.308.000	<b>DESPESAS DE CAPITAL</b> 130.000	<b>RECURSOS VINCULADOS</b>	<b>RECURSOS ORDINÁRIOS</b> 15.438.000	<b>RESERVA DE CONTINGÊNCIA</b>
---	---------------------------------------	----------------------------	--	--------------------------------

## ADMINISTRAÇÃO DIRETA

(R\$ 1,00)

## QUADRO DE DETALHAMENTO DA DESPESA POR GRUPO E FONTES

1500 - CONTROLADORIA-GERAL DO ESTADO

1501 - GABINETE DO SECRETÁRIO-CHEFE DA CONTROLADORIA-GERAL DO ESTADO

TOTAL DOS PROJETOS	TOTAL DAS ATIVIDADES	OPERAÇÕES ESPECIAIS	TOTAL GERAL
1.124.000	14.314.000		15.438.000



**ADMINISTRAÇÃO DIRETA**

(R\$ 1,00)

**QUADRO DE DETALHAMENTO DA DESPESA POR GRUPO E FONTES**

1600 - GABINETE MILITAR

1601 - GABINETE DO CHEFE DO GABINETE MILITAR

ESPECIFICAÇÃO	AÇÃO	FUNTE	PESSOAL E ENCARGOS SOCIAIS	JUROS E ENCARGOS DA DÍVIDA	OUTRAS DESPESAS CORRENTES	INVESTIMENTOS	INVERSÕES FINANCEIRAS	AMORTIZAÇÃO DA DÍVIDA	TOTAL
- SEGURANÇA/PROTEÇÃO DAS AUTORIDADES GOVERNAMENTAIS	04 122 4002 4.002	00	22.427.000		5.000.000	10.000	10.000		27.447.000
- MANUTENÇÃO E CONSERVAÇÃO DO PALÁCIO DAS ESMERALDAS	04 122 4003 4.003	00			5.056.000				5.056.000
- MANUTENÇÃO E CONSERVAÇÃO DO PALÁCIO PEDRO LUDOVICO TEIXEIRA	04 122 4004 4.004	00			7.000.000				7.000.000

**TOTAL POR FONTE/GRUPO DE DESPESAS**

RECURSOS DE TODAS AS FONTES

FUNTE	TOTAL	GRUPO DE DESPESA					
		PESSOAL E ENCARGOS SOCIAIS	JUROS E ENCARGOS DA DÍVIDA	OUTRAS DESPESAS CORRENTES	INVESTIMENTOS	INVERSÕES FINANCEIRAS	AMORTIZAÇÃO DA DÍVIDA
00 RECEITAS ORDINARIAS	39.503.000	22.427.000		17.056.000	10.000	10.000	
<b>TOTAL</b>	<b>39.503.000</b>	<b>22.427.000</b>		<b>17.056.000</b>	<b>10.000</b>	<b>10.000</b>	

DESPESAS CORRENTES 39.483.000	DESPESAS DE CAPITAL 20.000	RECURSOS VINCULADOS	RECURSOS ORDINÁRIOS 39.503.000	RESERVA DE CONTINGÊNCIA
TOTAL DOS PROJETOS	TOTAL DAS ATIVIDADES 39.503.000	OPERAÇÕES ESPECIAIS	TOTAL GERAL 39.503.000	




## ADMINISTRAÇÃO DIRETA

(R\$ 1,00)

## QUADRO DE DETALHAMENTO DA DESPESA POR GRUPO E FONTES

1900 - SECRETARIA DE GOVERNO

1901 - GABINETE DO SECRETÁRIO DE GOVERNO

ESPECIFICAÇÃO	AÇÃO	FONTE	PESSOAL E ENCARGOS SOCIAIS	JUROS E ENCARGOS DA DÍVIDA	OUTRAS DESPESAS CORRENTES	INVESTIMENTOS	INVERSÕES FINANCEIRAS	AMORTIZAÇÃO DA DÍVIDA	TOTAL
- ARTICULAÇÃO E PARTICIPAÇÃO POLÍTICA DE GOIÁS	04 122 1104 2.485	00			10.000				10.000
- APOIO ADMINISTRATIVO	04 122 4001 4.001	00	12.014.000		2.000.000	300.000			14.314.000
 PASSE LIVRE ESTUDANTIL	12 422 1104 2.048	00			1.000.000	10.000			1.010.000
 VALORIZAÇÃO E DESENVOLVIMENTO DA JUVENTUDE	14 422 1104 2.151	00			10.000	10.000			20.000
 GOVERNO ITINERANTE	14 422 1120 2.022	00			1.000.000	10.000			1.010.000

## TOTAL POR FONTE/GRUPO DE DESPESAS

## RECURSOS DE TODAS AS FONTES

FONTE	TOTAL	GRUPO DE DESPESA					
		PESSOAL E ENCARGOS SOCIAIS	JUROS E ENCARGOS DA DÍVIDA	OUTRAS DESPESAS CORRENTES	INVESTIMENTOS	INVERSÕES FINANCEIRAS	AMORTIZAÇÃO DA DÍVIDA
00 RECEITAS ORDINARIAS	16.364.000	12.014.000		4.020.000	330.000		
<b>TOTAL</b>	<b>16.364.000</b>	<b>12.014.000</b>		<b>4.020.000</b>	<b>330.000</b>		

DESPESAS CORRENTES 16.034.000	DESPESAS DE CAPITAL 330.000	RECURSOS VINCULADOS	RECURSOS ORDINÁRIOS 16.364.000	RESERVA DE CONTINGÊNCIA
TOTAL DOS PROJETOS	TOTAL DAS ATIVIDADES 16.364.000	OPERAÇÕES ESPECIAIS	TOTAL GERAL 16.364.000	





**ADMINISTRAÇÃO DIRETA**

(R\$ 1,00)

**QUADRO DE DETALHAMENTO DA DESPESA POR GRUPO E FONTES**

2200 - SECRETARIA DE EDUCAÇÃO, CULTURA E ESPORTE

2201 - GABINETE DO SECRETÁRIO DE EDUCAÇÃO, CULTURA E ESPORTE

ESPECIFICAÇÃO	AÇÃO	FONTE	PESSOAL E ENCARGOS SOCIAIS	JUROS E ENCARGOS DA DÍVIDA	OUTRAS DESPESAS CORRENTES	INVESTIMENTOS	INVERSÕES FINANCEIRAS	AMORTIZAÇÃO DA DÍVIDA	TOTAL
- APOIO ADMINISTRATIVO	04 122 4001 4.001	00	36.015.000		5.000.000	420.000	10.000		41.445.000
- APOIO ADMINISTRATIVO	12 122 4001 4.001	00	305.755.000		123.995.000	10.000.000	10.000		439.760.000
		08	10.000		10.000	10.000			30.000
		16			10.000	10.000	10.000		30.000
- APOIO ADMINISTRATIVO	12 361 4001 4.001	00	58.191.000						58.191.000
		08	1.410.634.000						1.410.634.000
- APOIO ADMINISTRATIVO	12 362 4001 4.001	00	7.000.000						7.000.000
		08	300.000.000						300.000.000
- APOIO ADMINISTRATIVO	12 365 4001 4.001	00	300.000						300.000
		08	5.000.000						5.000.000
- APOIO ADMINISTRATIVO	12 366 4001 4.001	00	1.500.000						1.500.000
		08	25.000.000						25.000.000
- APOIO ADMINISTRATIVO	12 367 4001 4.001	00	1.500.000						1.500.000
		08	70.000.000						70.000.000
- APOIO ADMINISTRATIVO	12 368 4001 4.001	00	10.000						10.000
		08	10.000						10.000

**TOTAL POR FONTE/GRUPO DE DESPESAS**

**RECURSOS DE TODAS AS FONTES**

FONTE	TOTAL	GRUPO DE DESPESA					
		PESSOAL E ENCARGOS SOCIAIS	JUROS E ENCARGOS DA DÍVIDA	OUTRAS DESPESAS CORRENTES	INVESTIMENTOS	INVERSÕES FINANCEIRAS	AMORTIZAÇÃO DA DÍVIDA
00 RECEITAS ORDINARIAS	549.706.000	410.271.000		128.995.000	10.420.000		20.000
08 RECURSOS DO FUNDEB (E.C. Nº 53, DE 19/12/2006))	1.810.674.000	1.810.654.000		10.000	10.000		
16 COTA-PARTE DO SALARIO-EDUCACAO - COTA ESTADUAL	30.000			10.000	10.000		10.000

## ADMINISTRAÇÃO DIRETA

(R\$ 1,00)

## QUADRO DE DETALHAMENTO DA DESPESA POR GRUPO E FONTES

2200 - SECRETARIA DE EDUCAÇÃO, CULTURA E ESPORTE

2201 - GABINETE DO SECRETÁRIO DE EDUCAÇÃO, CULTURA E ESPORTE

## TOTAL POR FONTE/GRUPO DE DESPESAS

## RECURSOS DE TODAS AS FONTES

FONTE	TOTAL	GRUPO DE DESPESA					
		PESSOAL E ENCARGOS SOCIAIS	JUROS E ENCARGOS DA DÍVIDA	OUTRAS DESPESAS CORRENTES	INVESTIMENTOS	INVERSÕES FINANCEIRAS	AMORTIZAÇÃO DA DÍVIDA
TOTAL	2.360.410.000	2.220.925.000		129.015.000	10.440.000	30.000	

DESPESAS CORRENTES 2.349.940.000	DESPESAS DE CAPITAL 10.470.000	RECURSOS VINCULADOS 1.810.704.000	RECURSOS ORDINÁRIOS 549.706.000	RESERVA DE CONTINGÊNCIA
TOTAL DOS PROJETOS	TOTAL DAS ATIVIDADES 2.360.410.000	OPERAÇÕES ESPECIAIS	TOTAL GERAL 2.360.410.000	



ADMINISTRAÇÃO DIRETA

(R\$ 1,00)

QUADRO DE DETALHAMENTO DA DESPESA POR GRUPO E FONTES

2200 - SECRETARIA DE EDUCAÇÃO, CULTURA E ESPORTE

2202 - SUPERINTENDÊNCIA EXECUTIVA DE EDUCAÇÃO

ESPECIFICAÇÃO	AÇÃO	FONTE	PESSOAL E ENCARGOS SOCIAIS	JUROS E ENCARGOS DA DIVIDA	OUTRAS DESPESAS CORRENTES	INVESTIMENTOS	INVERSÕES FINANCEIRAS	AMORTIZAÇÃO DA DIVIDA	TOTAL
PROVER AQUISIÇÃO / DESENVOLVIMENTO / SUPORTE E MANUT. DE BENS E SERVIÇOS DE TIC-TECNO DA INFOR. E COMUNICAÇÃO	12 126 1018 2.454	00			11.000.000	15.000.000			26.000.000
		08			10.000	10.000			20.000
		16			10.000	10.000			20.000
		80			10.000	10.000			20.000
FORMAÇÃO INICIAL E CONTINUADA, PRESENCIAL E A DISTÂNCIA DOS PROFIS. DA SEE NAS DIVERSAS ÁREAS DO CONHECIMENTO	12 128 1138 2.450	00			6.000.000	10.000			6.010.000
		08			10.000	10.000			20.000
		16			4.400.000	10.000			4.410.000
		80			4.500.000	10.000			4.510.000
DESENVOLVIMENTO DE AÇÕES PEDAGÓGICAS E UNIVERSALIZAÇÃO DO ENSINO FUNDAMENTAL	12 361 1013 2.370	00			4.000.000	10.000			4.010.000
		08			24.450.000	6.000.000			30.450.000
		16			1.100.000	10.000			1.110.000
		80			200.000	10.000			210.000
- DESENVOLVIMENTO DE AÇÕES PEDAGÓGICAS E UNIVERSALIZAÇÃO DO ENSINO MÉDIO	12 362 1013 2.343	00			4.000.000	10.000			4.010.000
		08			16.000.000	5.000.000			21.000.000
		16			1.100.000	10.000			1.110.000
		80			10.000	900.000			910.000
- DESENVOLVIMENTO DAS AÇÕES PEDAGÓGICAS DA EDUCAÇÃO DE JOVENS E ADULTOS	12 366 1013 2.337	00			1.500.000	10.000			1.510.000
		08			10.000	10.000			20.000
		16			1.100.000	10.000			1.110.000
		80			660.000	10.000			670.000
- DESENVOLVIMENTO DE AÇÕES PEDAGÓGICAS DO ENSINO ESPECIAL	12 367 1013 2.242	00			2.000.000	10.000			2.010.000
		08			10.000	10.000			20.000
		16			600.000	10.000			610.000
		80			200.000	10.000			210.000
- AMPLIAÇÃO DA EDUCAÇÃO INTEGRAL	12 368 1013 2.076	00			3.000.000	10.000			3.010.000
		08			10.000	10.000			20.000
		16			1.500.000	10.000			1.510.000
		80			10.000	10.000			20.000

## ADMINISTRAÇÃO DIRETA

(R\$ 1,00)

## QUADRO DE DETALHAMENTO DA DESPESA POR GRUPO E FONTES

2200 - SECRETARIA DE EDUCAÇÃO, CULTURA E ESPORTE

2202 - SUPERINTENDÊNCIA EXECUTIVA DE EDUCAÇÃO

ESPECIFICAÇÃO	AÇÃO	FONTE	PESSOAL E ENCARGOS SOCIAIS	JUROS E ENCARGOS DA DÍVIDA	OUTRAS DESPESAS CORRENTES	INVESTIMENTOS	INVERSÕES FINANCEIRAS	AMORTIZAÇÃO DA DÍVIDA	TOTAL
- PROMOÇÃO DE POLÍTICAS INTERSETORIAIS	12 368 1013 2.114	00			1.500.000	10.000			1.510.000
		08			10.000	10.000			20.000
		16			1.100.000	10.000			1.110.000
		80			10.000	10.000			20.000
		81			10.000	10.000			20.000
		82			10.000	10.000			20.000
- IMPLANTAÇÃO DO SISTEMA ESTADUAL DE AVALIAÇÃO EDUCACIONAL	12 368 1013 2.248	00			7.000.000	10.000			7.010.000
		08			10.000	10.000			20.000
		16			5.000.000	10.000			5.010.000
		80			600.000	10.000			610.000
- DESENVOLVIMENTO DAS AÇÕES PEDAGÓGICAS DO ENSINO À DISTÂNCIA	12 368 1013 2.269	00			2.000.000	10.000			2.010.000
		08			10.000	10.000			20.000
		16			1.000.000	10.000			1.010.000
		80			100.000	10.000			110.000
- CORREÇÃO DA DISTORÇÃO IDADE / ANO ESCOLAR, REDUÇÃO DA EVASÃO E REPETÊNCIA	12 368 1013 2.369	00			2.000.000	10.000			2.010.000
		08			10.000	10.000			20.000
		16			650.000	10.000			660.000
		80			10.000	10.000			20.000
- AQUISIÇÃO, DISTRIBUIÇÃO, ELABORAÇÃO, PRODUÇÃO, IMPRESSÃO E PUBLICAÇÃO DE DOCUMENTOS, PERIÓDICOS E LIVROS	12 368 1013 2.709	00			10.000.000	15.000.000			25.000.000
		08			10.000	10.000			20.000
		16			1.100.000	2.500.000			3.600.000
		80			10.000	1.000.000			1.010.000
PRÊMIO DE EXCELÊNCIA	12 368 1015 2.041	00			10.000.000	10.000			10.010.000
		08			10.000	10.000			20.000
		16			4.000.000	1.000.000			5.000.000
		80			10.000	10.000			20.000
- APRIMORAMENTO DO SISTEMA DE AVALIAÇÃO DOS PROFISSIONAIS DA EDUCAÇÃO	12 368 1015 2.320	00			1.500.000	10.000			1.510.000
		08			10.000	10.000			20.000



ADMINISTRAÇÃO DIRETA

(R\$ 1,00)

QUADRO DE DETALHAMENTO DA DESPESA POR GRUPO E FONTES

2200 - SECRETARIA DE EDUCAÇÃO, CULTURA E ESPORTE

2202 - SUPERINTENDÊNCIA EXECUTIVA DE EDUCAÇÃO

ESPECIFICAÇÃO	AÇÃO	FUNTE	PESSOAL E ENCARGOS SOCIAIS	JUROS E ENCARGOS DA DIVIDA	OUTRAS DESPESAS CORRENTES	INVESTIMENTOS	INVERSÕES FINANCEIRAS	AMORTIZAÇÃO DA DIVIDA	TOTAL
		16			900.000	10.000			910.000
		80			10.000	10.000			20.000
- FORTALECIMENTO DA CARREIRA E ADOÇÃO DO SISTEMA DE BÔNUS POR DESEMPENHO	12 368 1015 2.346	00			10.000	10.000			20.000
		08			10.000	10.000			20.000
		16			10.000	10.000			20.000
		80			10.000	10.000			20.000
- CONSTRUÇÃO/AMPLIAÇÃO/MANUTENÇÃO E ADEQUAÇÃO DE UNIDADES ESCOLARES E PRÉDIOS PÚBLICOS	12 368 1018 1.306	00			35.000.000	81.156.000			116.156.000
		08			10.000	10.000			20.000
		16			20.000.000	18.599.000			38.599.000
		80			1.500.000	152.450.000			153.950.000
● IMPLANTAÇÃO E DOAÇÃO DE UNIFORME E MATERIAL ESCOLAR (KIT ALUNO)	12 368 1018 2.294	00			3.000.000	10.000			3.010.000
		08			10.000	10.000			20.000
		16			10.000	10.000			20.000
		80			10.000	10.000			20.000
- REPASSE DE RECURSOS FINANCEIROS AS UNIDADES JURISDICIONADAS À SEE	12 368 1018 2.313	00			4.000.000	3.000.000			7.000.000
		08			10.000	10.000			20.000
		16			22.000.000	6.000.000			28.000.000
		80			10.000	10.000			20.000
● FORNECIMENTO DE MERENDA ESCOLAR PARA ALUNOS DO ENSINO FUND/MÉD/ESPECIAL/EJA	12 368 1018 2.366	00			10.000				10.000
		09			47.500.000				47.500.000
		80			10.000				10.000
- APOIO TÉCNICO, ADMINISTRATIVO E LOGÍSTICO AO DESENVOLVIMENTO DE ATIVIDADES DO ENSINO	12 368 1018 2.394	00			26.000.000	1.000.000			27.000.000
		08			10.000	10.000			20.000
		16			6.000.000	100.000			6.100.000
		80			100.000	10.000			110.000
- TRANSPORTE ESCOLAR -TRANSFERÊNCIA DE RECURSOS FINANCEIROS ÀS PREFEITURAS E PAGAMENTO A EMPRESA	12 368 1018 2.427	00			8.000.000				8.000.000
		08			10.000				10.000






## ADMINISTRAÇÃO DIRETA

(R\$ 1,00)

## QUADRO DE DETALHAMENTO DA DESPESA POR GRUPO E FONTES

2200 - SECRETARIA DE EDUCAÇÃO, CULTURA E ESPORTE

2202 - SUPERINTENDÊNCIA EXECUTIVA DE EDUCAÇÃO

ESPECIFICAÇÃO	AÇÃO	FONTE	PESSOAL E ENCARGOS SOCIAIS	JUROS E ENCARGOS DA DÍVIDA	OUTRAS DESPESAS CORRENTES	INVESTIMENTOS	INVERSÕES FINANCEIRAS	AMORTIZAÇÃO DA DÍVIDA	TOTAL
		16			10.000				10.000
		80			10.000				10.000
 AQUISIÇÃO E DISTRIBUIÇÃO DE COMPUTADORES PARA PROFESSORES E ALUNOS DA REDE PÚBLICA - PROJETO AMIGO	12 368 1018 2.428	00			10.000.000	20.000.000			30.000.000
		08			10.000	10.000			20.000
		10			10.000	100.010.000			100.020.000
		16			10.000	10.000			20.000
		80			10.000	10.000			20.000
- AQUIS. INSTAL. MANUT. SUPORTE DE EQUIP. MOBIL. E TECNOL. DA INFORM. DESTINADOS ÀS UNID. JURISDICIONADAS À SEE	12 368 1018 2.459	00			7.000.000	15.000.000			22.000.000
		08			10.000	10.000			20.000
		16			10.000	2.500.000			2.510.000
		80			50.000	25.000.000			25.050.000
 SUPORTE ÀS ESCOLAS VULNERÁVEIS - DE BAIXO DESEMPENHO	12 368 1020 2.228	00			2.500.000	10.000			2.510.000
		08			10.000	10.000			20.000
		16			450.000	10.000			460.000
		80			10.000	10.000			20.000
 JORNADA DE AMPLIAÇÃO DA APRENDIZAGEM: AABB COMUNIDADE	12 368 1020 2.230	00			10.000				10.000
- IMPLANTAÇÃO DE EDUCAÇÃO DE JOVENS E ADULTOS E ENSINO MÉDIO INTEGRADA À EDUCAÇÃO PROFISSIONAL	12 368 1020 2.421	00			1.500.000	10.000			1.510.000
		08			10.000	10.000			20.000
		16			10.000	10.000			20.000
		80			10.000	10.000			20.000
 AMPLIAÇÃO DO ATENDIM. AOS ALUNOS EM SITUAÇÃO DE VULNERABIL. SOCIAL OU PRIVADOS DA LIBERDADE, NA REDE ESTADUAL	12 368 1020 2.448	00			2.500.000	10.000			2.510.000
		08			10.000	10.000			20.000
		16			150.000	10.000			160.000
		80			10.000	10.000			20.000
 AQUISIÇÃO DE MATERIAIS ESPORTIVOS, ARTÍSTICOS E REALIZAÇÃO DE JOGOS ESTUDANTIS, MOSTRAS E FESTIVAIS DE ARTE	12 368 1020 2.455	00			6.000.000	1.000.000			7.000.000
		08			10.000	10.000			20.000




ADMINISTRAÇÃO DIRETA

(R\$ 1,00)

QUADRO DE DETALHAMENTO DA DESPESA POR GRUPO E FONTES

2200 - SECRETARIA DE EDUCAÇÃO, CULTURA E ESPORTE

2202 - SUPERINTENDÊNCIA EXECUTIVA DE EDUCAÇÃO

ESPECIFICAÇÃO	AÇÃO	FONTE	PESSOAL E ENCARGOS SOCIAIS	JUROS E ENCARGOS DA DÍVIDA	OUTRAS DESPESAS CORRENTES	INVESTIMENTOS	INVERSÕES FINANCEIRAS	AMORTIZAÇÃO DA DÍVIDA	TOTAL
 AMPLIAÇÃO DO Nº DE ALUNOS ATENDIDOS COM PROJETOS DE ARTE, ESPORTE, DIVERSIDADE CULTURAL E TRANSVERSAIS	12 368 1020 2.461	16			1.250.000	500.000			1.750.000
		80			10.000	10.000			20.000
		00			2.500.000	10.000			2.510.000
		08			10.000	10.000			20.000
		16			150.000	10.000			160.000
- CRIAÇÃO E IMPLANTAÇÃO DA ACADEMIA DE LIDERANÇA	12 368 1138 2.175	80			300.000	10.000			310.000
		00			1.100.000	10.000			1.110.000
		08			10.000	10.000			20.000
		16			10.000	10.000			20.000
		80			10.000	10.000			20.000
- CRIAÇÃO E IMPLANTAÇÃO DA ESCOLA DE FORMAÇÃO DOS PROFISSIONAIS DA EDUCAÇÃO	12 368 1138 2.357	00			1.100.000	10.000			1.110.000
		08			10.000	10.000			20.000
		16			10.000	10.000			20.000
		80			10.000	10.000			20.000
		80			10.000	10.000			20.000

TOTAL POR FONTE/GRUPO DE DESPESAS

RECURSOS DE TODAS AS FONTES

FONTE	TOTAL	GRUPO DE DESPESA					
		PESSOAL E ENCARGOS SOCIAIS	JUROS E ENCARGOS DA DÍVIDA	OUTRAS DESPESAS CORRENTES	INVESTIMENTOS	INVERSÕES FINANCEIRAS	AMORTIZAÇÃO DA DÍVIDA
00 RECEITAS ORDINARIAS	327.086.000			175.730.000	151.356.000		
08 RECURSOS DO FUNDEB (E.C. Nº 53, DE 19/12/2006))	51.980.000			40.720.000	11.260.000		
09 COTA-PARTE DO SALARIO EDUCACAO - COTA FEDERAL	47.500.000			47.500.000			
10 OPERACOES DE CREDITO INTERNAS	100.020.000			10.000	100.010.000		
16 COTA-PARTE DO SALARIO-EDUCACAO - COTA ESTADUAL	105.049.000			73.640.000	31.409.000		
80 CONVENIOS, AJUSTES E ACORDOS COM ORGAOS FEDERAIS	188.000.000			8.410.000	179.590.000		
81 CONVENIOS, AJUSTES E ACORDOS COM ORGAOS	20.000			10.000	10.000		

## ADMINISTRAÇÃO DIRETA

(R\$ 1,00)

## QUADRO DE DETALHAMENTO DA DESPESA POR GRUPO E FONTES

2200 - SECRETARIA DE EDUCAÇÃO, CULTURA E ESPORTE

2202 - SUPERINTENDÊNCIA EXECUTIVA DE EDUCAÇÃO

## TOTAL POR FONTE/GRUPO DE DESPESAS

RECURSOS DE TODAS AS FONTES

FONTE	TOTAL	GRUPO DE DESPESA					
		PESSOAL E ENCARGOS SOCIAIS	JUROS E ENCARGOS DA DÍVIDA	OUTRAS DESPESAS CORRENTES	INVESTIMENTOS	INVERSÕES FINANCEIRAS	AMORTIZAÇÃO DA DÍVIDA
MUNICIPAIS							
82 OUTROS CONVENIOS, AJUSTES E ACORDOS	20.000			10.000	10.000		
<b>TOTAL</b>	<b>819.675.000</b>			<b>346.030.000</b>	<b>473.645.000</b>		

DESPESAS CORRENTES 346.030.000	DESPESAS DE CAPITAL 473.645.000	RECURSOS VINCULADOS 492.589.000	RECURSOS ORDINÁRIOS 327.086.000	RESERVA DE CONTINGÊNCIA
TOTAL DOS PROJETOS 308.725.000	TOTAL DAS ATIVIDADES 510.950.000	OPERAÇÕES ESPECIAIS	TOTAL GERAL 819.675.000	





ADMINISTRAÇÃO DIRETA

(R\$ 1,00)

QUADRO DE DETALHAMENTO DA DESPESA POR GRUPO E FONTES

2200 - SECRETARIA DE EDUCAÇÃO, CULTURA E ESPORTE

2203 - SUPERINTENDÊNCIA EXECUTIVA DE CULTURA

ESPECIFICAÇÃO	AÇÃO	FUNTE	PESSOAL E ENCARGOS SOCIAIS	JUROS E ENCARGOS DA DIVIDA	OUTRAS DESPESAS CORRENTES	INVESTIMENTOS	INVERSÕES FINANCEIRAS	AMORTIZAÇÃO DA DIVIDA	TOTAL
- APOIO AO ARTESANATO E AO FOLCLORE	13 391 1109 2.088	00			10.000	10.000			20.000
		80			10.000	10.000			20.000
- PRESERVAÇÃO DO PATRIMÔNIO HISTÓRICO E ARTÍSTICO	13 391 1109 2.189	00			10.000	10.000			20.000
		80			10.000	10.000			20.000
- REFORMAS, RESTAURAÇÕES, CONSTRUÇÕES E INSTALAÇÕES DE IMÓVEIS E CENTROS CULTURAIS	13 391 1109 2.382	00			10.000	10.000			20.000
		80			10.000	10.000			20.000
- REFORMA/RESTAURAÇÃO/CONSTRUÇÃO/INSTALAÇÃO DE IMÓVEIS E CENTROS CULTURAIS	13 392 1032 2.040	00			10.000	10.000			20.000
- CONSOLIDAÇÃO DO FESTIVAL INTERNACIONAL DE CINEMA E VÍDEO AMBIENTAL - FICA	13 392 1101 1.193	00			10.000	10.000			20.000
CONCLUSÃO DA VILA CULTURAL	13 392 1101 1.233	00			10.000	10.000			20.000
		80			10.000	10.000			20.000
- APOIO ÀS ARTES VISUAIS	13 392 1101 2.043	00			10.000	10.000			20.000
- INCENTIVO A ARTE AUDIOVISUAL	13 392 1101 2.068	00			10.000	10.000			20.000
- INCENTIVO ÀS ARTES INTEGRADAS	13 392 1101 2.073	00			10.000	10.000			20.000
		80			10.000	10.000			20.000
PROMOÇÃO DA ECONOMIA CRIATIVA	13 392 1101 2.075	00			10.000	10.000			20.000
		80			10.000	10.000			20.000
- APOIO A LEITURA E À LITERATURA	13 392 1101 2.077	00			10.000	10.000			20.000
- APOIO E PROMOÇÃO DAS ARTES CÊNICAS	13 392 1101 2.093	00			10.000	10.000			20.000
		80			10.000	10.000			10.000
- APOIO E PROMOÇÃO DA MÚSICA NO ESTADO DE GOIÁS	13 392 1101 2.164	00			10.000	10.000			20.000
		80			10.000	10.000			10.000
CONSTRUÇÃO, REFORMA E ADEQUAÇÕES DE ESPAÇOS CULTURAIS	13 392 1101 2.236	00			10.000	10.000			20.000
		80			10.000	10.000			20.000

## ADMINISTRAÇÃO DIRETA

(R\$ 1,00)

## QUADRO DE DETALHAMENTO DA DESPESA POR GRUPO E FONTES

2200 - SECRETARIA DE EDUCAÇÃO, CULTURA E ESPORTE

2203 - SUPERINTENDÊNCIA EXECUTIVA DE CULTURA

ESPECIFICAÇÃO	AÇÃO	FONTE	PESSOAL E ENCARGOS SOCIAIS	JUROS E ENCARGOS DA DÍVIDA	OUTRAS DESPESAS CORRENTES	INVESTIMENTOS	INVERSÕES FINANCEIRAS	AMORTIZAÇÃO DA DÍVIDA	TOTAL
- CARAVANA CULTURAL DO CERRADO	13 392 1101 2.495	00			10.000	10.000			20.000

## TOTAL POR FONTE/GRUPO DE DESPESAS

## RECURSOS DE TODAS AS FONTES

FONTE	TOTAL	GRUPO DE DESPESA					
		PESSOAL E ENCARGOS SOCIAIS	JUROS E ENCARGOS DA DÍVIDA	OUTRAS DESPESAS CORRENTES	INVESTIMENTOS	INVERSÕES FINANCEIRAS	AMORTIZAÇÃO DA DÍVIDA
00 RECEITAS ORDINARIAS	300.000			150.000	150.000		
80 CONVENIOS, AJUSTES E ACORDOS COM ORGAOS FEDERAIS	160.000			90.000	70.000		
<b>TOTAL</b>	<b>460.000</b>			<b>240.000</b>	<b>220.000</b>		

DESPESAS CORRENTES 240.000	DESPESAS DE CAPITAL 220.000	RECURSOS VINCULADOS 160.000	RECURSOS ORDINÁRIOS 300.000	RESERVA DE CONTINGÊNCIA
TOTAL DOS PROJETOS 60.000	TOTAL DAS ATIVIDADES 400.000	OPERAÇÕES ESPECIAIS	TOTAL GERAL 460.000	



ADMINISTRAÇÃO DIRETA

(R\$ 1,00)

QUADRO DE DETALHAMENTO DA DESPESA POR GRUPO E FONTES

2200 - SECRETARIA DE EDUCAÇÃO, CULTURA E ESPORTE

2204 - SUPERINTENDÊNCIA EXECUTIVA DE ESPORTE E LAZER

ESPECIFICAÇÃO	AÇÃO	FUNTE	PESSOAL E ENCARGOS SOCIAIS	JUROS E ENCARGOS DA DIVIDA	OUTRAS DESPESAS CORRENTES	INVESTIMENTOS	INVERSÕES FINANCEIRAS	AMORTIZAÇÃO DA DIVIDA	TOTAL
INICIAÇÃO ESPORTIVA	27 243 1038 2.032	00			1.500.000	100.000			1.600.000
		23			1.400.000				1.400.000
		24				200.000			200.000
		80			2.500.000	1.500.000			4.000.000
ESTÁDIOS, CAMPOS, QUADRAS E GINÁSIOS (CONSTRUÇÃO/REFORMA/MANUTENÇÃO)	27 451 1041 2.002	00			50.000	10.000			60.000
		10			5.000.000	5.000.000			10.000.000
		23			1.100.000				1.100.000
		24				10.000			10.000
		80			720.000	280.000			1.000.000
AUTÓDROMO INTERNACIONAL DE GOIÂNIA (CONSTRUÇÃO/REFORMA/MANUTENÇÃO)	27 451 1041 2.316	00			10.000			10.000	
JOGOS ABERTOS DE GOIÁS	27 811 1038 2.046	00			10.000	10.000		20.000	
CONSTRUÇÃO E MANUTENÇÃO DO CENTRO DE EXCELÊNCIA	27 811 1038 2.095	00			10.000	10.000		20.000	
JOGOS ABERTOS BRASILEIROS	27 811 1038 2.156	00			10.000			10.000	
- CONCESSÃO DE INCENTIVO AO ATLETA DE RENDIMENTO - PRÓ-ATLETA	27 811 1038 2.267	00			10.000			10.000	
- APOIO FINANC. P/ PROM. E PATROCÍNIOS A ATLETAS E EVENTOS ESPORTIVOS PROF. E AMADOR E DOAÇÃO DE MAT. ESPORTIVOS	27 811 1038 2.410	00			10.000	10.000			20.000
		23			380.000				380.000
		24				50.000			50.000
- PROGRAMA SEGUNDO TEMPO	27 812 1041 1.021	00			10.000	10.000			20.000
		80			500.000	500.000			1.000.000
- PROJETOS MUNICIPAIS DE DESPORTOS	27 812 1041 2.094	23			4.000.000				4.000.000
		24				540.000			540.000
- PROMOÇÃO DA PRÁTICA DE ESPORTES E LAZER PARA TODOS	27 812 1041 2.687	00			50.000	10.000			60.000
		23			86.000				86.000
		24				200.000			200.000

## ADMINISTRAÇÃO DIRETA

(R\$ 1,00)

## QUADRO DE DETALHAMENTO DA DESPESA POR GRUPO E FONTES

2200 - SECRETARIA DE EDUCAÇÃO, CULTURA E ESPORTE

2204 - SUPERINTENDÊNCIA EXECUTIVA DE ESPORTE E LAZER

ESPECIFICAÇÃO	AÇÃO	FONTE	PESSOAL E ENCARGOS SOCIAIS	JUROS E ENCARGOS DA DÍVIDA	OUTRAS DESPESAS CORRENTES	INVESTIMENTOS	INVERSÕES FINANCEIRAS	AMORTIZAÇÃO DA DÍVIDA	TOTAL
---------------	------	-------	----------------------------	----------------------------	---------------------------	---------------	-----------------------	-----------------------	-------

## TOTAL POR FONTE/GRUPO DE DESPESAS

## RECURSOS DE TODAS AS FONTES

FONTE	TOTAL	GRUPO DE DESPESA					
		PESSOAL E ENCARGOS SOCIAIS	JUROS E ENCARGOS DA DÍVIDA	OUTRAS DESPESAS CORRENTES	INVESTIMENTOS	INVERSÕES FINANCEIRAS	AMORTIZAÇÃO DA DÍVIDA
00 RECEITAS ORDINARIAS	1.830.000			1.670.000	160.000		
10 OPERAÇÕES DE CREDITO INTERNAS	10.000.000			5.000.000	5.000.000		
23 TRANSFERENCIAS CORRENTES (UNIAO)	6.966.000			6.966.000			
24 TRANSFERENCIAS DE CAPITAL (UNIAO)	1.000.000				1.000.000		
80 CONVENIOS, AJUSTES E ACORDOS COM ORGAOS FEDERAIS	6.000.000			3.720.000	2.280.000		
<b>TOTAL</b>	<b>25.796.000</b>			<b>17.356.000</b>	<b>8.440.000</b>		

DESPESAS CORRENTES 17.356.000	DESPESAS DE CAPITAL 8.440.000	RECURSOS VINCULADOS 23.966.000	RECURSOS ORDINÁRIOS 1.830.000	RESERVA DE CONTINGÊNCIA
TOTAL DOS PROJETOS 1.020.000	TOTAL DAS ATIVIDADES 24.776.000	OPERAÇÕES ESPECIAIS	TOTAL GERAL 25.796.000	



ADMINISTRAÇÃO DIRETA

(R\$ 1,00)

QUADRO DE DETALHAMENTO DA DESPESA POR GRUPO E FONTES

2300 - SECRETARIA DA FAZENDA

2301 - GABINETE DO SECRETÁRIO DA FAZENDA

ESPECIFICAÇÃO	AÇÃO	FUNTE	PESSOAL E ENCARGOS SOCIAIS	JUROS E ENCARGOS DA DÍVIDA	OUTRAS DESPESAS CORRENTES	INVESTIMENTOS	INVERSÕES FINANCEIRAS	AMORTIZAÇÃO DA DÍVIDA	TOTAL
- APOIO ADMINISTRATIVO	04 122 4001 4.001	00	474.010.000		31.364.000	10.000	10.000		505.394.000
		10				3.000.000			3.000.000
		11			1.599.000	3.065.000			4.664.000
- MODERNIZAÇÃO DAS FINANÇAS ESTADUAIS	04 123 1059 1.058	00			10.000				10.000
- GESTÃO DAS FINANÇAS PÚBLICAS	04 123 1059 2.067	00			13.000				13.000
		11			100.000	50.000			150.000
- IMPLEMENTAR MEDIDAS VISANDO A RECUPERAÇÃO DE CRÉDITOS DA FAZENDA ESTADUAL	04 125 1117 2.358	00			10.000				10.000
		11			19.000	1.295.000			1.314.000
INCREMTO DA RECEITA TRIBUTÁRIA (ICMS, IPVA, ITCD, ETC) E MELHORIA DE DESEMPENHO DO SISTEMA ARRECADATÓRIO	04 129 1117 2.178	00			10.000	15.000			25.000
		10				7.000.000			7.000.000
		11			632.000	2.537.000			3.169.000

TOTAL POR FONTE/GRUPO DE DESPESAS

RECURSOS DE TODAS AS FONTES

FUNTE	TOTAL	GRUPO DE DESPESA					
		PESSOAL E ENCARGOS SOCIAIS	JUROS E ENCARGOS DA DÍVIDA	OUTRAS DESPESAS CORRENTES	INVESTIMENTOS	INVERSÕES FINANCEIRAS	AMORTIZAÇÃO DA DÍVIDA
00 RECEITAS ORDINARIAS	505.452.000	474.010.000		31.407.000	25.000	10.000	
10 OPERACOES DE CREDITO INTERNAS	10.000.000				10.000.000		
11 OPERACOES DE CREDITO EXTERNAS	9.297.000			2.350.000	6.947.000		
<b>TOTAL</b>	<b>524.749.000</b>	<b>474.010.000</b>		<b>33.757.000</b>	<b>16.972.000</b>	<b>10.000</b>	

DESPESAS CORRENTES 507.767.000	DESPESAS DE CAPITAL 16.982.000	RECURSOS VINCULADOS 19.297.000	RECURSOS ORDINÁRIOS 505.452.000	RESERVA DE CONTINGÊNCIA
-----------------------------------	-----------------------------------	-----------------------------------	------------------------------------	-------------------------

## ADMINISTRAÇÃO DIRETA

(R\$ 1,00)

## QUADRO DE DETALHAMENTO DA DESPESA POR GRUPO E FONTES

2300 - SECRETARIA DA FAZENDA

2301 - GABINETE DO SECRETÁRIO DA FAZENDA

TOTAL DOS PROJETOS	TOTAL DAS ATIVIDADES	OPERAÇÕES ESPECIAIS	TOTAL GERAL
10.000	524.739.000		524.749.000



ADMINISTRAÇÃO DIRETA

(R\$ 1,00)

QUADRO DE DETALHAMENTO DA DESPESA POR GRUPO E FONTES

2300 - SECRETARIA DA FAZENDA

2302 - ENCARGOS FINANCEIROS DO ESTADO

ESPECIFICAÇÃO	AÇÃO	FUNTE	PESSOAL E ENCARGOS SOCIAIS	JUROS E ENCARGOS DA DÍVIDA	OUTRAS DESPESAS CORRENTES	INVESTIMENTOS	INVERSÕES FINANCEIRAS	AMORTIZAÇÃO DA DÍVIDA	TOTAL
- OBRIGAÇÕES CONTRATUAIS E INSTRUMENTO DE NOVAÇÃO ENTRE O ESTADO E A CELGPAR E SUAS SUBSIDIÁRIAS	28 843 0000 7.013	10 11						10.000	10.000
- ENCARGOS DA DÍVIDA PÚBLICA INTERNA	28 843 0000 7.017	00		1.127.381.000				1.400.000.000	1.400.000.000
- ENCARGOS DA DÍVIDA PÚBLICA EXTERNA	28 844 0000 7.018	00		923.000				735.000.000	1.862.381.000
- CONTRIBUIÇÕES AO PASEP	28 846 0000 7.008	00			118.000.000			15.450.000	16.373.000
									118.000.000

TOTAL POR FONTE/GRUPO DE DESPESAS

RECURSOS DE TODAS AS FONTES

FUNTE	TOTAL	GRUPO DE DESPESA					
		PESSOAL E ENCARGOS SOCIAIS	JUROS E ENCARGOS DA DÍVIDA	OUTRAS DESPESAS CORRENTES	INVESTIMENTOS	INVERSÕES FINANCEIRAS	AMORTIZAÇÃO DA DÍVIDA
00 RECEITAS ORDINARIAS	1.996.754.000		1.128.304.000	118.000.000			750.450.000
10 OPERACOES DE CREDITO INTERNAS	10.000						10.000
11 OPERACOES DE CREDITO EXTERNAS	1.400.000.000						1.400.000.000
<b>TOTAL</b>	<b>3.396.764.000</b>		<b>1.128.304.000</b>	<b>118.000.000</b>			<b>2.150.460.000</b>

DESPESAS CORRENTES 1.246.304.000	DESPESAS DE CAPITAL 2.150.460.000	RECURSOS VINCULADOS 1.400.010.000	RECURSOS ORDINÁRIOS 1.996.754.000	RESERVA DE CONTINGÊNCIA
TOTAL DOS PROJETOS	TOTAL DAS ATIVIDADES	OPERAÇÕES ESPECIAIS 3.396.764.000	TOTAL GERAL 3.396.764.000	

## ADMINISTRAÇÃO DIRETA

(R\$ 1,00)

## QUADRO DE DETALHAMENTO DA DESPESA POR GRUPO E FONTES

2300 - SECRETARIA DA FAZENDA

2304 - ENCARGOS ESPECIAIS

ESPECIFICAÇÃO	AÇÃO	FONTE	PESSOAL E ENCARGOS SOCIAIS	JUROS E ENCARGOS DA DÍVIDA	OUTRAS DESPESAS CORRENTES	INVESTIMENTOS	INVERSÕES FINANCEIRAS	AMORTIZAÇÃO DA DÍVIDA	TOTAL
- ENCARGOS ESPECIAIS GERAIS	04 122 0000 7.014	00			16.311.000				16.311.000
- ENCARGOS COM INATIVOS E PENSIONISTAS	09 272 0000 7.001	00	41.535.000						41.535.000
- ENCARGOS ESPECIAIS NA ÁREA DA SAÚDE	10 122 0000 7.012	00	10.000						10.000
- ENCARGOS ESPECIAIS NA ÁREA DA EDUCAÇÃO	12 122 0000 7.011	00	10.000		10.000				20.000
- ENCARGOS JUDICIÁRIOS	28 846 0000 7.006	00			70.000.000				70.000.000

## TOTAL POR FONTE/GRUPO DE DESPESAS

RECURSOS DE TODAS AS FONTES

FONTE	TOTAL	GRUPO DE DESPESA					
		PESSOAL E ENCARGOS SOCIAIS	JUROS E ENCARGOS DA DÍVIDA	OUTRAS DESPESAS CORRENTES	INVESTIMENTOS	INVERSÕES FINANCEIRAS	AMORTIZAÇÃO DA DÍVIDA
00 RECEITAS ORDINARIAS	127.876.000	41.555.000		86.321.000			
<b>TOTAL</b>	<b>127.876.000</b>	<b>41.555.000</b>		<b>86.321.000</b>			

DESPESAS CORRENTES 127.876.000	DESPESAS DE CAPITAL	RECURSOS VINCULADOS	RECURSOS ORDINÁRIOS 127.876.000	RESERVA DE CONTINGÊNCIA
TOTAL DOS PROJETOS	TOTAL DAS ATIVIDADES	OPERAÇÕES ESPECIAIS 127.876.000	TOTAL GERAL 127.876.000	





**ADMINISTRAÇÃO DIRETA**

(R\$ 1,00)

**QUADRO DE DETALHAMENTO DA DESPESA POR GRUPO E FONTES**

2700 - SECRETARIA DE GESTÃO E PLANEJAMENTO

2701 - GABINETE DO SECRETÁRIO DE GESTÃO E PLANEJAMENTO

ESPECIFICAÇÃO	AÇÃO	FUNTE	PESSOAL E ENCARGOS SOCIAIS	JUROS E ENCARGOS DA DÍVIDA	OUTRAS DESPESAS CORRENTES	INVESTIMENTOS	INVERSÕES FINANCEIRAS	AMORTIZAÇÃO DA DÍVIDA	TOTAL
- APOIO ADMINISTRATIVO	04 122 4001 4.001	00	136.661.000		13.000.000	2.000.000	72.000		151.733.000

**TOTAL POR FONTE/GRUPO DE DESPESAS**

**RECURSOS DE TODAS AS FONTES**

FUNTE	TOTAL	GRUPO DE DESPESA					
		PESSOAL E ENCARGOS SOCIAIS	JUROS E ENCARGOS DA DÍVIDA	OUTRAS DESPESAS CORRENTES	INVESTIMENTOS	INVERSÕES FINANCEIRAS	AMORTIZAÇÃO DA DÍVIDA
00 RECEITAS ORDINARIAS	151.733.000	136.661.000		13.000.000	2.000.000	72.000	
<b>TOTAL</b>	<b>151.733.000</b>	<b>136.661.000</b>		<b>13.000.000</b>	<b>2.000.000</b>	<b>72.000</b>	

<b>DESPESAS CORRENTES</b> 149.661.000	<b>DESPESAS DE CAPITAL</b> 2.072.000	<b>RECURSOS VINCULADOS</b>	<b>RECURSOS ORDINÁRIOS</b> 151.733.000	<b>RESERVA DE CONTINGÊNCIA</b>
<b>TOTAL DOS PROJETOS</b>	<b>TOTAL DAS ATIVIDADES</b> 151.733.000	<b>OPERAÇÕES ESPECIAIS</b>	<b>TOTAL GERAL</b> 151.733.000	


## ADMINISTRAÇÃO DIRETA

(R\$ 1,00)

## QUADRO DE DETALHAMENTO DA DESPESA POR GRUPO E FONTES

2700 - SECRETARIA DE GESTÃO E PLANEJAMENTO

2702 - ENCARGOS GERAIS DO ESTADO

ESPECIFICAÇÃO	AÇÃO	FONTE	PESSOAL E ENCARGOS SOCIAIS	JUROS E ENCARGOS DA DÍVIDA	OUTRAS DESPESAS CORRENTES	INVESTIMENTOS	INVERSÕES FINANCEIRAS	AMORTIZAÇÃO DA DÍVIDA	TOTAL
- AUXÍLIO PARA DESPESAS DE CAPITAL ÀS EMPRESAS EM LIQUIDAÇÃO	04 121 0000 7.009	00				10.000	10.000		20.000
- SUBVENÇÕES ECONÔMICAS ÀS EMPRESAS EM LIQUIDAÇÃO	04 122 0000 7.010	00	5.325.000		6.000.000				11.325.000
- CONSTITUIÇÃO E/OU AUMENTO DE CAPITAL DE EMPRESAS INDUSTRIAIS OU AGRÍCOLAS	04 123 0000 7.015	00					74.415.000		74.415.000
		10					66.374.000		66.374.000
- CONSTITUIÇÃO E/OU AUMENTO DE CAPITAL DE EMPRESAS COMERCIAIS OU FINANCEIRAS	04 123 0000 7.016	00					3.700.000		3.700.000
		10					10.000		10.000
- IMPLEMENTAR MEDIDAS VISANDO A RECUPERAÇÃO DE CRÉDITOS DA FAZENDA ESTADUAL	04 125 1117 2.358	00			1.000.000				1.000.000
 OPERACIONALIZAÇÃO DAS AÇÕES DE PROTEÇÃO SOCIAL	08 244 1030 2.181	00			35.000.000				35.000.000
- RESERVA DE CONTINGÊNCIA	99 999 9999 9.000	00							522.910.000
- RESERVA DE CONTINGÊNCIA PARA ATENDIMENTO DE EMENDAS DE INICIATIVA PARLAMENTAR	99 999 9999 9.001	00							145.000.000
- RESERVA DE RECURSOS PARA COMPENSAÇÃO DE PROJETOS DE LEI DE INICIATIVA PARLAMENTAR	99 999 9999 9.002	00							86.211.000

## TOTAL POR FONTE/GRUPO DE DESPESAS

## RECURSOS DE TODAS AS FONTES

FONTE	TOTAL	GRUPO DE DESPESA					
		PESSOAL E ENCARGOS SOCIAIS	JUROS E ENCARGOS DA DÍVIDA	OUTRAS DESPESAS CORRENTES	INVESTIMENTOS	INVERSÕES FINANCEIRAS	AMORTIZAÇÃO DA DÍVIDA
00 RECEITAS ORDINARIAS	879.581.000	5.325.000		42.000.000	10.000	78.125.000	
10 OPERACOES DE CREDITO INTERNAS	66.384.000					66.384.000	
<b>TOTAL</b>	<b>945.965.000</b>	<b>5.325.000</b>		<b>42.000.000</b>	<b>10.000</b>	<b>144.509.000</b>	



**ADMINISTRAÇÃO DIRETA**

(R\$ 1,00)

**QUADRO DE DETALHAMENTO DA DESPESA POR GRUPO E FONTES**

2700 - SECRETARIA DE GESTÃO E PLANEJAMENTO

2702 - ENCARGOS GERAIS DO ESTADO

<b>DESPESAS CORRENTES</b> 47.325.000	<b>DESPESAS DE CAPITAL</b> 144.519.000	<b>RECURSOS VINCULADOS</b> 66.384.000	<b>RECURSOS ORDINÁRIOS</b> 879.581.000	<b>RESERVA DE CONTINGÊNCIA</b> 754.121.000
<b>TOTAL DOS PROJETOS</b>	<b>TOTAL DAS ATIVIDADES</b> 36.000.000	<b>OPERAÇÕES ESPECIAIS</b> 909.965.000	<b>TOTAL GERAL</b> 945.965.000	


## ADMINISTRAÇÃO DIRETA

(R\$ 1,00)

## QUADRO DE DETALHAMENTO DA DESPESA POR GRUPO E FONTES

2700 - SECRETARIA DE GESTÃO E PLANEJAMENTO

2703 - SUPERINTENDÊNCIA EXECUTIVA DE PLANEJAMENTO

ESPECIFICAÇÃO	AÇÃO	FONTE	PESSOAL E ENCARGOS SOCIAIS	JUROS E ENCARGOS DA DÍVIDA	OUTRAS DESPESAS CORRENTES	INVESTIMENTOS	INVERSÕES FINANCEIRAS	AMORTIZAÇÃO DA DÍVIDA	TOTAL
- OPERACIONALIZAÇÃO DE PROJETOS ESPECIAIS	04 122 1006 1.288	00			10.000	10.000			20.000
- OPERACIONALIZAÇÃO DE PROJETOS ESPECIAIS	04 122 1112 1.288	00			10.000	10.000			20.000
- OPERACIONALIZAÇÃO DE PROJETOS E POLOS DE DESENVOLVIMENTO REGIONAL	04 122 1137 1.140	00			1.000.000	510.000			1.510.000
		01				10.000			10.000
		80			10.000	10.000			20.000
		81			20.000	10.000			30.000
		82			10.000	10.000			20.000
- CAPTAÇÃO DE RECURSOS E INCREMENTO DE RECEITAS E QUALIDADE DO GASTO	04 123 1071 1.149	00			30.000				30.000
 DESENVOLVIMENTO DO EIXO FERROVIA NORTE-SUL	26 783 1065 1.212	00			10.000	10.000			20.000

## TOTAL POR FONTE/GRUPO DE DESPESAS

## RECURSOS DE TODAS AS FONTES

FONTE	TOTAL	GRUPO DE DESPESA					
		PESSOAL E ENCARGOS SOCIAIS	JUROS E ENCARGOS DA DÍVIDA	OUTRAS DESPESAS CORRENTES	INVESTIMENTOS	INVERSÕES FINANCEIRAS	AMORTIZAÇÃO DA DÍVIDA
00 RECEITAS ORDINARIAS	1.600.000			1.060.000	540.000		
01 RECURSOS DECORRENTES DE ALIENAÇÃO DE ATIVOS DA ADMINISTRAÇÃO DIRETA - PAI	10.000				10.000		
80 CONVENIOS, AJUSTES E ACORDOS COM ORGAOS FEDERAIS	20.000			10.000	10.000		
81 CONVENIOS, AJUSTES E ACORDOS COM ORGAOS MUNICIPAIS	30.000			20.000	10.000		
82 OUTROS CONVENIOS, AJUSTES E ACORDOS	20.000			10.000	10.000		
<b>TOTAL</b>	<b>1.680.000</b>			<b>1.100.000</b>	<b>580.000</b>		

DESPESAS CORRENTES

DESPESAS DE CAPITAL

RECURSOS VINCULADOS

RECURSOS ORDINÁRIOS

RESERVA DE CONTINGÊNCIA



**ADMINISTRAÇÃO DIRETA**

(R\$ 1,00)

**QUADRO DE DETALHAMENTO DA DESPESA POR GRUPO E FONTES**

2700 - SECRETARIA DE GESTÃO E PLANEJAMENTO

2703 - SUPERINTENDÊNCIA EXECUTIVA DE PLANEJAMENTO

1.100.000	580.000	80.000	1.600.000	
<b>TOTAL DOS PROJETOS</b>	<b>TOTAL DAS ATIVIDADES</b>	<b>OPERAÇÕES ESPECIAIS</b>	<b>TOTAL GERAL</b>	
1.680.000			1.680.000	

## ADMINISTRAÇÃO DIRETA

(R\$ 1,00)

## QUADRO DE DETALHAMENTO DA DESPESA POR GRUPO E FONTES

2700 - SECRETARIA DE GESTÃO E PLANEJAMENTO

2704 - SUPERINTENDÊNCIA EXECUTIVA DE GESTÃO

ESPECIFICAÇÃO	AÇÃO	FONTE	PESSOAL E ENCARGOS SOCIAIS	JUROS E ENCARGOS DA DÍVIDA	OUTRAS DESPESAS CORRENTES	INVESTIMENTOS	INVERSÕES FINANCEIRAS	AMORTIZAÇÃO DA DÍVIDA	TOTAL
- FORTALECIMENTO DA GESTÃO PÚBLICA PRÓ-CIDADÃO	04 122 1090 2.249	00			10.000	10.000			20.000
		80			10.000	10.000			20.000
IMPLEMENTAÇÃO DA GESTÃO ESTRATÉGICA DO PATRIMÔNIO IMOBILIÁRIO E MOBILIÁRIO	04 122 1090 2.285	00			190.000				190.000
POLÍTICA DE VALORIZAÇÃO DO SERVIDOR PÚBLICO	04 122 1119 2.397	00			10.000	10.000			20.000
CONSTR./IMPLANTAÇÃO/REFOR./ADEQU./MANUT. DE CONDOM. PÚBL. E UNID. DOS VAPT VUPTS	04 122 1120 1.270	00			15.000.000	5.000.000	30.000		20.030.000
		01				10.000			10.000
IMPLEMENTAÇÃO DO SISTEMA ESTADUAL DE SUPRIMENTOS E LOGÍSTICA	04 122 1130 2.168	00			10.000	10.000			20.000
RECURSOS TECNOLÓGICOS, SERVIÇOS ESPECIALIZADOS EM TECNOLOGIA DA INFORMAÇÃO E COMUNICAÇÃO	04 126 1121 1.248	00			15.000.000	4.000.000			19.000.000
CAPACITAÇÃO PARA A MELHORIA DO PLANEJAMENTO E DA GESTÃO PÚBLICA	04 128 1134 2.487	00			5.000.000				5.000.000
- DESENVOLVIMENTO DO SISTEMA ESTADUAL DE GESTÃO DE RECURSOS HUMANOS	04 128 1135 2.411	00			3.000.000	100.000			3.100.000

## TOTAL POR FONTE/GRUPO DE DESPESAS

## RECURSOS DE TODAS AS FONTES

FONTE	TOTAL	GRUPO DE DESPESA					
		PESSOAL E ENCARGOS SOCIAIS	JUROS E ENCARGOS DA DÍVIDA	OUTRAS DESPESAS CORRENTES	INVESTIMENTOS	INVERSÕES FINANCEIRAS	AMORTIZAÇÃO DA DÍVIDA
00 RECEITAS ORDINARIAS	47.380.000			38.220.000	9.130.000	30.000	
01 RECURSOS DECORRENTES DE ALIENAÇÃO DE ATIVOS DA ADMINISTRAÇÃO DIRETA - PAI	10.000				10.000		
80 CONVENIOS, AJUSTES E ACORDOS COM ORGAOS FEDERAIS	20.000			10.000	10.000		
<b>TOTAL</b>	<b>47.410.000</b>			<b>38.230.000</b>	<b>9.150.000</b>	<b>30.000</b>	



**ADMINISTRAÇÃO DIRETA**

(R\$ 1,00)

**QUADRO DE DETALHAMENTO DA DESPESA POR GRUPO E FONTES**

2700 - SECRETARIA DE GESTÃO E PLANEJAMENTO

2704 - SUPERINTENDÊNCIA EXECUTIVA DE GESTÃO

DESPESAS CORRENTES	DESPESAS DE CAPITAL	RECURSOS VINCULADOS	RECURSOS ORDINÁRIOS	RESERVA DE CONTINGÊNCIA
38.230.000	9.180.000	30.000	47.380.000	
TOTAL DOS PROJETOS	TOTAL DAS ATIVIDADES	OPERAÇÕES ESPECIAIS	TOTAL GERAL	
39.040.000	8.370.000		47.410.000	

## ADMINISTRAÇÃO DIRETA

(R\$ 1,00)

## QUADRO DE DETALHAMENTO DA DESPESA POR GRUPO E FONTES

2800 - SECRETARIA DA SAÚDE

2801 - GABINETE DO SECRETÁRIO DA SAÚDE

ESPECIFICAÇÃO	AÇÃO	FONTE	PESSOAL E ENCARGOS SOCIAIS	JUROS E ENCARGOS DA DÍVIDA	OUTRAS DESPESAS CORRENTES	INVESTIMENTOS	INVERSÕES FINANCEIRAS	AMORTIZAÇÃO DA DÍVIDA	TOTAL
- ENCARGOS COM INATIVOS E PENSIONISTAS NA ÁREA DA SAÚDE	10 122 0000 7.003	00	1.800.000						1.800.000

## TOTAL POR FONTE/GRUPO DE DESPESAS

## RECURSOS DE TODAS AS FONTES

FONTE	TOTAL	GRUPO DE DESPESA					
		PESSOAL E ENCARGOS SOCIAIS	JUROS E ENCARGOS DA DÍVIDA	OUTRAS DESPESAS CORRENTES	INVESTIMENTOS	INVERSÕES FINANCEIRAS	AMORTIZAÇÃO DA DÍVIDA
00 RECEITAS ORDINARIAS	1.800.000	1.800.000					
<b>TOTAL</b>	<b>1.800.000</b>	<b>1.800.000</b>					

DESPESAS CORRENTES 1.800.000	DESPESAS DE CAPITAL	RECURSOS VINCULADOS	RECURSOS ORDINÁRIOS 1.800.000	RESERVA DE CONTINGÊNCIA
TOTAL DOS PROJETOS	TOTAL DAS ATIVIDADES	OPERAÇÕES ESPECIAIS 1.800.000	TOTAL GERAL 1.800.000	





ADMINISTRAÇÃO DIRETA

(R\$ 1,00)

QUADRO DE DETALHAMENTO DA DESPESA POR GRUPO E FONTES

2900 - SECRETARIA DA SEGURANÇA PÚBLICA E ADMINISTRAÇÃO PENITENCIÁRIA - SSPAP

2901 - GABINETE DO SECRETÁRIO DE SEGURANÇA PÚBLICA E ADMINISTRAÇÃO PENITENCIÁRIA

ESPECIFICAÇÃO	AÇÃO	FUNTE	PESSOAL E ENCARGOS SOCIAIS	JUROS E ENCARGOS DA DIVIDA	OUTRAS DESPESAS CORRENTES	INVESTIMENTOS	INVERSÕES FINANCEIRAS	AMORTIZAÇÃO DA DIVIDA	TOTAL
- APOIO ADMINISTRATIVO	06 122 4001 4.001	00	153.927.000		45.035.000	450.000	20.000		199.432.000
MODERNIZAÇÃO DA INFRAESTRUTURA TECNOLÓGICA PARA AS ATIVIDADES DE SEGURANÇA PÚBLICA	06 126 1121 2.388	00			10.000	10.000			20.000
		80			10.000	4.599.000			4.609.000
- VALORIZAÇÃO E CAPACITAÇÃO DOS PROFISSIONAIS DE SEGURANÇA PÚBLICA	06 128 1047 2.305	00			10.000	10.000			20.000
		80			917.000	1.798.000			2.715.000
PREVENÇÃO E REPRESSÃO AO CRIME E A VIOLÊNCIA	06 181 1047 2.057	00			10.000	10.000			20.000
		80			1.541.000	11.254.000			12.795.000
APARELHAMENTO E ESTRUTURAÇÃO ADMINISTRATIVA E OPERACIONAL DA SPTC (CRIMINALÍSTICA, IML E IDENTIFICAÇÃO)	06 181 1049 2.306	00			10.000	10.000			20.000
		01				2.000.000			2.000.000
		80			847.000	3.729.000			4.576.000
MELHORIA DA INFRAESTRUTURA DAS UNIDADES DE SEGURANÇA PÚBLICA	06 181 1072 2.278	00			10.000	10.000			20.000
		01				4.000.000			4.000.000
		80			10.000	10.000			20.000
APARELHAMENTO E ESTRUTURAÇÃO ADMINISTRATIVA E OPERACIONAL PARA SEGURANÇA PÚBLICA INTEGRAL	06 181 1072 2.363	00			10.000	10.000			20.000
		01				2.500.000			2.500.000
		80			3.796.000	8.364.000			12.160.000
- MODERNIZAÇÃO DOS INSTRUMENTOS DE AUXÍLIO ÀS AÇÕES POLICIAIS	06 181 1072 2.535	00			10.000	10.000			20.000
		10				10.000.000			10.000.000
		80			10.000	10.000			20.000
- FORTALECIMENTO E OPERACIONALIZAÇÃO DO SERVIÇO DE INTELIGÊNCIA	06 183 1047 2.283	00			10.000	10.000			20.000
		80			10.000	5.018.000			5.028.000

## ADMINISTRAÇÃO DIRETA

(R\$ 1,00)

## QUADRO DE DETALHAMENTO DA DESPESA POR GRUPO E FONTES

2900 - SECRETARIA DA SEGURANÇA PÚBLICA E ADMINISTRAÇÃO PENITENCIÁRIA - SSPAP

2901 - GABINETE DO SECRETÁRIO DE SEGURANÇA PÚBLICA E ADMINISTRAÇÃO PENITENCIÁRIA

## TOTAL POR FONTE/GRUPO DE DESPESAS

RECURSOS DE TODAS AS FONTES

FONTE	TOTAL	GRUPO DE DESPESA					
		PESSOAL E ENCARGOS SOCIAIS	JUROS E ENCARGOS DA DÍVIDA	OUTRAS DESPESAS CORRENTES	INVESTIMENTOS	INVERSÕES FINANCEIRAS	AMORTIZAÇÃO DA DÍVIDA
00 RECEITAS ORDINARIAS	199.592.000	153.927.000		45.115.000	530.000	20.000	
01 RECURSOS DECORRENTES DE ALIENAÇÃO DE ATIVOS DA ADMINISTRAÇÃO DIRETA - PAI	8.500.000				8.500.000		
10 OPERACOES DE CREDITO INTERNAS	10.000.000				10.000.000		
80 CONVENIOS, AJUSTES E ACORDOS COM ORGAOS FEDERAIS	41.923.000			7.141.000	34.782.000		
<b>TOTAL</b>	<b>260.015.000</b>	<b>153.927.000</b>		<b>52.256.000</b>	<b>53.812.000</b>	<b>20.000</b>	

DESPESAS CORRENTES 206.183.000	DESPESAS DE CAPITAL 53.832.000	RECURSOS VINCULADOS 60.423.000	RECURSOS ORDINÁRIOS 199.592.000	RESERVA DE CONTINGÊNCIA
TOTAL DOS PROJETOS	TOTAL DAS ATIVIDADES 260.015.000	OPERAÇÕES ESPECIAIS	TOTAL GERAL 260.015.000	



**ADMINISTRAÇÃO DIRETA**

(R\$ 1,00)

**QUADRO DE DETALHAMENTO DA DESPESA POR GRUPO E FONTES**

2900 - SECRETARIA DA SEGURANÇA PÚBLICA E ADMINISTRAÇÃO PENITENCIÁRIA - SSPAP

2902 - POLÍCIA MILITAR

ESPECIFICAÇÃO	AÇÃO	FONTE	PESSOAL E ENCARGOS SOCIAIS	JUROS E ENCARGOS DA DÍVIDA	OUTRAS DESPESAS CORRENTES	INVESTIMENTOS	INVERSÕES FINANCEIRAS	AMORTIZAÇÃO DA DÍVIDA	TOTAL
- DESENVOLVIMENTO DE AÇÕES DE PROMOÇÃO, PREVENÇÃO E CONTROLE DA SAÚDE DO SERVIDOR DA PM	04 122 1119 2.399	00			100.000				100.000
- AMPLIAÇÃO E REFORMA DE VILAS MILITARES	06 122 1025 2.122	00			50.000	150.000			200.000
- APOIO ADMINISTRATIVO	06 122 4001 4.001	00	907.391.000		8.000.000	1.000.000	10.000		916.401.000
- SOLUÇÕES EM SISTEMAS, PROGRAMAS E EQUIPAMENTOS DE TI/TELECOM PARA USO NA POLÍCIA MILITAR	06 126 1121 2.415	00			100.000	100.000			200.000
- AQUISIÇÃO DE MATERIAIS, SERVIÇOS E SUPORTE DE REDES E EQUIPAMENTOS DE TI/TELECOM EM USO NA PM	06 126 1121 2.444	00			2.000.000	500.000			2.500.000
- SEGURANÇA INTEGRAL PARA O MEIO RURAL	06 181 1047 2.116	00			100.000	100.000			200.000
- REAPARELHAMENTO DAS UNIDADES DA PMGO	06 181 1063 2.115	00			50.000	1.500.000			1.550.000
- CONSTRUÇÃO E REFORMA DAS UNIDADES DA PM/GO	06 181 1063 2.141	00			1.000.000	1.000.000			2.000.000
- INTENSIFICAÇÃO E CAPACITAÇÃO DO POLICIAMENTO TERRESTRE, AÉREO E NÁUTICO	06 181 1063 2.289	00			18.000.000	2.000.000			20.000.000

**TOTAL POR FONTE/GRUPO DE DESPESAS**

RECURSOS DE TODAS AS FONTES

FONTE	TOTAL	GRUPO DE DESPESA					
		PESSOAL E ENCARGOS SOCIAIS	JUROS E ENCARGOS DA DÍVIDA	OUTRAS DESPESAS CORRENTES	INVESTIMENTOS	INVERSÕES FINANCEIRAS	AMORTIZAÇÃO DA DÍVIDA
00 RECEITAS ORDINARIAS	943.151.000	907.391.000		29.400.000	6.350.000	10.000	
<b>TOTAL</b>	<b>943.151.000</b>	<b>907.391.000</b>		<b>29.400.000</b>	<b>6.350.000</b>	<b>10.000</b>	

<b>DESPESAS CORRENTES</b> 936.791.000	<b>DESPESAS DE CAPITAL</b> 6.360.000	<b>RECURSOS VINCULADOS</b>	<b>RECURSOS ORDINÁRIOS</b> 943.151.000	<b>RESERVA DE CONTINGÊNCIA</b>
--	---	----------------------------	---	--------------------------------

## ADMINISTRAÇÃO DIRETA

(R\$ 1,00)

## QUADRO DE DETALHAMENTO DA DESPESA POR GRUPO E FONTES

2900 - SECRETARIA DA SEGURANÇA PÚBLICA E ADMINISTRAÇÃO PENITENCIÁRIA - SSPAP

2902 - POLÍCIA MILITAR

TOTAL DOS PROJETOS	TOTAL DAS ATIVIDADES	OPERAÇÕES ESPECIAIS	TOTAL GERAL
	943.151.000		943.151.000



ADMINISTRAÇÃO DIRETA

(R\$ 1,00)

QUADRO DE DETALHAMENTO DA DESPESA POR GRUPO E FONTES

2900 - SECRETARIA DA SEGURANÇA PÚBLICA E ADMINISTRAÇÃO PENITENCIÁRIA - SSPAP

2903 - CORPO DE BOMBEIROS MILITAR

ESPECIFICAÇÃO	AÇÃO	FUNTE	PESSOAL E ENCARGOS SOCIAIS	JUROS E ENCARGOS DA DÍVIDA	OUTRAS DESPESAS CORRENTES	INVESTIMENTOS	INVERSÕES FINANCEIRAS	AMORTIZAÇÃO DA DÍVIDA	TOTAL
- PROVIMENTO DO EFETIVO PARA O PRONTO ATENDIMENTO	06 182 1092 2.191	00			2.513.000				2.513.000
MELHORIA DA INFRAESTRUTURA E DOS RECURSOS OPERACIONAIS	06 182 1092 2.239	00			1.400.000	1.000.000			2.400.000
		80				20.000			20.000
- GARANTIA DO TRANSPORTE MULTIMODAL DE URGÊNCIA E EMERGÊNCIA EM GOIÁS	06 182 1092 2.323	00			1.000.000				1.000.000
- APOIO ADMINISTRATIVO	06 182 4001 4.001	00							
		00	187.131.000		3.000.000				190.131.000

TOTAL POR FONTE/GRUPO DE DESPESAS

RECURSOS DE TODAS AS FONTES

FUNTE	TOTAL	GRUPO DE DESPESA					
		PESSOAL E ENCARGOS SOCIAIS	JUROS E ENCARGOS DA DÍVIDA	OUTRAS DESPESAS CORRENTES	INVESTIMENTOS	INVERSÕES FINANCEIRAS	AMORTIZAÇÃO DA DÍVIDA
00 RECEITAS ORDINARIAS	196.044.000	187.131.000		7.913.000	1.000.000		
80 CONVENIOS, AJUSTES E ACORDOS COM ORGAOS FEDERAIS	20.000				20.000		
<b>TOTAL</b>	<b>196.064.000</b>	<b>187.131.000</b>		<b>7.913.000</b>	<b>1.020.000</b>		

DESPESAS CORRENTES 195.044.000	DESPESAS DE CAPITAL 1.020.000	RECURSOS VINCULADOS 20.000	RECURSOS ORDINÁRIOS 196.044.000	RESERVA DE CONTINGÊNCIA
TOTAL DOS PROJETOS	TOTAL DAS ATIVIDADES 196.064.000	OPERAÇÕES ESPECIAIS	TOTAL GERAL 196.064.000	

## ADMINISTRAÇÃO DIRETA

(R\$ 1,00)

## QUADRO DE DETALHAMENTO DA DESPESA POR GRUPO E FONTES

2900 - SECRETARIA DA SEGURANÇA PÚBLICA E ADMINISTRAÇÃO PENITENCIÁRIA - SSPAP

2904 - POLÍCIA CIVIL

ESPECIFICAÇÃO	AÇÃO	FONTE	PESSOAL E ENCARGOS SOCIAIS	JUROS E ENCARGOS DA DÍVIDA	OUTRAS DESPESAS CORRENTES	INVESTIMENTOS	INVERSÕES FINANCEIRAS	AMORTIZAÇÃO DA DÍVIDA	TOTAL
- APOIO ADMINISTRATIVO	06 122 4001 4.001	00	304.794.000		12.773.000	10.000	10.000		317.587.000
- PREVENÇÃO, REPRESSÃO E INVESTIGAÇÃO MÁXIMA AO CRIME E AOS CRIMINOSOS	06 181 1074 2.331	00			16.473.000	10.000	10.000		16.493.000
EXPANSÃO E MELHORAMENTO DA ESTRUTURA FÍSICA E OPERACIONAL DAS UNIDADES DA POLÍCIA CIVIL	06 181 1074 2.413	00			10.000	10.000			20.000
- APARELHAMENTO E ESTRUTURAÇÃO ADMINISTRATIVA E OPERACIONAL DO INSTITUTO DE IDENTIFICAÇÃO	06 181 1074 2.974	00			2.503.000	3.150.000			5.653.000

## TOTAL POR FONTE/GRUPO DE DESPESAS

RECURSOS DE TODAS AS FONTES

FONTE	TOTAL	GRUPO DE DESPESA					
		PESSOAL E ENCARGOS SOCIAIS	JUROS E ENCARGOS DA DÍVIDA	OUTRAS DESPESAS CORRENTES	INVESTIMENTOS	INVERSÕES FINANCEIRAS	AMORTIZAÇÃO DA DÍVIDA
00 RECEITAS ORDINARIAS	339.753.000	304.794.000		31.759.000	3.180.000	20.000	
<b>TOTAL</b>	<b>339.753.000</b>	<b>304.794.000</b>		<b>31.759.000</b>	<b>3.180.000</b>	<b>20.000</b>	

DESPESAS CORRENTES 336.553.000	DESPESAS DE CAPITAL 3.200.000	RECURSOS VINCULADOS	RECURSOS ORDINÁRIOS 339.753.000	RESERVA DE CONTINGÊNCIA
TOTAL DOS PROJETOS	TOTAL DAS ATIVIDADES 339.753.000	OPERAÇÕES ESPECIAIS	TOTAL GERAL 339.753.000	




**ADMINISTRAÇÃO DIRETA**

(R\$ 1,00)

**QUADRO DE DETALHAMENTO DA DESPESA POR GRUPO E FONTES**

2900 - SECRETARIA DA SEGURANÇA PÚBLICA E ADMINISTRAÇÃO PENITENCIÁRIA - SSPAP

2905 - SUPERINTENDÊNCIA EXECUTIVA DE SEGURANÇA PARA O ENTORNO DO DF

ESPECIFICAÇÃO	AÇÃO	FONTE	PESSOAL E ENCARGOS SOCIAIS	JUROS E ENCARGOS DA DÍVIDA	OUTRAS DESPESAS CORRENTES	INVESTIMENTOS	INVERSÕES FINANCEIRAS	AMORTIZAÇÃO DA DÍVIDA	TOTAL
 MELHORIA DA INFRAESTRUTURA EM SEGURANÇA PÚBLICA NO ENTORNO DO DF	06 181 1072 2.534	00			10.000	10.000			20.000
		80			208.000	23.196.000			23.404.000

**TOTAL POR FONTE/GRUPO DE DESPESAS**

**RECURSOS DE TODAS AS FONTES**

FONTE	TOTAL	GRUPO DE DESPESA					
		PESSOAL E ENCARGOS SOCIAIS	JUROS E ENCARGOS DA DÍVIDA	OUTRAS DESPESAS CORRENTES	INVESTIMENTOS	INVERSÕES FINANCEIRAS	AMORTIZAÇÃO DA DÍVIDA
00 RECEITAS ORDINARIAS	20.000			10.000	10.000		
80 CONVENIOS, AJUSTES E ACORDOS COM ORGAOS FEDERAIS	23.404.000			208.000	23.196.000		
<b>TOTAL</b>	<b>23.424.000</b>			<b>218.000</b>	<b>23.206.000</b>		

DESPESAS CORRENTES 218.000	DESPESAS DE CAPITAL 23.206.000	RECURSOS VINCULADOS 23.404.000	RECURSOS ORDINÁRIOS 20.000	RESERVA DE CONTINGÊNCIA
TOTAL DOS PROJETOS	TOTAL DAS ATIVIDADES 23.424.000	OPERAÇÕES ESPECIAIS	TOTAL GERAL 23.424.000	


## ADMINISTRAÇÃO DIRETA

(R\$ 1,00)

## QUADRO DE DETALHAMENTO DA DESPESA POR GRUPO E FONTES

2900 - SECRETARIA DA SEGURANÇA PÚBLICA E ADMINISTRAÇÃO PENITENCIÁRIA - SSPAP

2906 - SUPERINTENDÊNCIA EXECUTIVA DE ADMINISTRAÇÃO PENITENCIÁRIA

ESPECIFICAÇÃO	AÇÃO	FUNTE	PESSOAL E ENCARGOS SOCIAIS	JUROS E ENCARGOS DA DIVIDA	OUTRAS DESPESAS CORRENTES	INVESTIMENTOS	INVERSÕES FINANCEIRAS	AMORTIZAÇÃO DA DIVIDA	TOTAL	
- APOIO AO CENTRO DE EXCELÊNCIA DO SISTEMA DE EXECUÇÃO PENAL	04 128 1114 2.258	00			300.000	700.000			1.000.000	
		80			10.000	60.000			70.000	
		82			10.000	10.000			20.000	
- GARANTIA DA ASSISTÊNCIA MATERIAL AO CUSTODIADO	06 421 1114 2.177	00			70.005.000	280.000			70.285.000	
		80			500.000	210.000			710.000	
- MÃOS QUE TRANSFORMAM - PRODUÇÃO INDUSTRIAL, ANIMAL E VEGETAL	14 421 1113 2.145	00			900.000	400.000			1.300.000	
		80			200.000	900.000			1.100.000	
		82			10.000	10.000			20.000	
- QUALIFICAÇÃO PROFISSIONAL, DESENV. EDUCACIONAL E EMPREGABILIDADE PARA INCLUSÃO SOCIAL E RESGATE DA CIDADANIA	14 421 1113 2.155	00			4.420.000	500.000			4.920.000	
		82			463.000	10.000			473.000	
 CONSTRUÇÃO, REFORMA E AMPLIAÇÃO DAS ESTRUTURAS FÍSICAS	14 421 1114 1.127	00			1.500.000	15.000.000			16.500.000	
		10				38.922.000			38.922.000	
		80					95.511.000			95.511.000
		82				10.000	10.000			20.000
- APARELHAMENTO E ESTRUTURAÇÃO ADMINISTRATIVA, OPERACIONAL E TECNOLÓGICA DO SISTEMA PRISIONAL	14 421 1114 2.552	00			3.800.000	4.200.000			8.000.000	
		10				483.000			483.000	
		80			1.440.000	10.000			1.450.000	
		82			10.000	10.000			20.000	
- IMPLANTAÇÃO DE UNIDADES REGIONAIS E CENTRAIS DE ATENDIMENTO DO PROCON	14 422 1086 2.525	80			10.000	440.000			450.000	
- PROMOÇÃO DA ASSISTÊNCIA BIOPSISSOCIAL	14 422 1113 2.134	00			4.500.000	1.200.000			5.700.000	
		80			81.000	318.000			399.000	
		82			10.000	10.000			20.000	





**ADMINISTRAÇÃO DIRETA**

(R\$ 1,00)

**QUADRO DE DETALHAMENTO DA DESPESA POR GRUPO E FONTES**

2900 - SECRETARIA DA SEGURANÇA PÚBLICA E ADMINISTRAÇÃO PENITENCIÁRIA - SSPAP

2906 - SUPERINTENDÊNCIA EXECUTIVA DE ADMINISTRAÇÃO PENITENCIÁRIA

**TOTAL POR FONTE/GRUPO DE DESPESAS**

**RECURSOS DE TODAS AS FONTES**

FONTE	TOTAL	GRUPO DE DESPESA					
		PESSOAL E ENCARGOS SOCIAIS	JUROS E ENCARGOS DA DÍVIDA	OUTRAS DESPESAS CORRENTES	INVESTIMENTOS	INVERSÕES FINANCEIRAS	AMORTIZAÇÃO DA DÍVIDA
00 RECEITAS ORDINARIAS	107.705.000			85.425.000	22.280.000		
10 OPERACOES DE CREDITO INTERNAS	39.405.000				39.405.000		
80 CONVENIOS, AJUSTES E ACORDOS COM ORGAOS FEDERAIS	99.690.000			2.241.000	97.449.000		
82 OUTROS CONVENIOS, AJUSTES E ACORDOS	573.000			513.000	60.000		
<b>TOTAL</b>	<b>247.373.000</b>			<b>88.179.000</b>	<b>159.194.000</b>		

<b>DESPESAS CORRENTES</b> 88.179.000	<b>DESPESAS DE CAPITAL</b> 159.194.000	<b>RECURSOS VINCULADOS</b> 139.668.000	<b>RECURSOS ORDINÁRIOS</b> 107.705.000	<b>RESERVA DE CONTINGÊNCIA</b>
<b>TOTAL DOS PROJETOS</b> 150.953.000	<b>TOTAL DAS ATIVIDADES</b> 96.420.000	<b>OPERAÇÕES ESPECIAIS</b>	<b>TOTAL GERAL</b> 247.373.000	

## ADMINISTRAÇÃO DIRETA

(R\$ 1,00)

## QUADRO DE DETALHAMENTO DA DESPESA POR GRUPO E FONTES

3600 - SECRETARIA DE DESENVOLVIMENTO ECONÔMICO, CIENTÍFICO E TECNOLÓGICO E DE AGRICULTURA, PECUÁRIA E IRRIGAÇÃO

3601 - GAB. SECRET. DE DESENV. ECONÔMICO, CIENTÍFICO E TECNOLÓGICO E DE AGRICULTURA, PECUÁRIA E IRRIGAÇÃO

ESPECIFICAÇÃO	AÇÃO	FONTE	PESSOAL E ENCARGOS SOCIAIS	JUROS E ENCARGOS DA DÍVIDA	OUTRAS DESPESAS CORRENTES	INVESTIMENTOS	INVERSÕES FINANCEIRAS	AMORTIZAÇÃO DA DÍVIDA	TOTAL
- APOIO ADMINISTRATIVO	04 122 4001 4.001	00	23.156.000		3.510.000	870.000	20.000		27.556.000
- APOIO ADMINISTRATIVO	19 122 4001 4.001	00	10.000		10.000				20.000

## TOTAL POR FONTE/GRUPO DE DESPESAS

## RECURSOS DE TODAS AS FONTES

FONTE	TOTAL	GRUPO DE DESPESA					
		PESSOAL E ENCARGOS SOCIAIS	JUROS E ENCARGOS DA DÍVIDA	OUTRAS DESPESAS CORRENTES	INVESTIMENTOS	INVERSÕES FINANCEIRAS	AMORTIZAÇÃO DA DÍVIDA
00 RECEITAS ORDINARIAS	27.576.000	23.166.000		3.520.000	870.000	20.000	
TOTAL	27.576.000	23.166.000		3.520.000	870.000	20.000	

DESPESAS CORRENTES 26.686.000	DESPESAS DE CAPITAL 890.000	RECURSOS VINCULADOS	RECURSOS ORDINÁRIOS 27.576.000	RESERVA DE CONTINGÊNCIA
TOTAL DOS PROJETOS	TOTAL DAS ATIVIDADES 27.576.000	OPERAÇÕES ESPECIAIS	TOTAL GERAL 27.576.000	



ADMINISTRAÇÃO DIRETA

(R\$ 1,00)

QUADRO DE DETALHAMENTO DA DESPESA POR GRUPO E FONTES

3600 - SECRETARIA DE DESENVOLVIMENTO ECONÔMICO, CIENTÍFICO E TECNOLÓGICO E DE AGRICULTURA, PECUÁRIA E IRRIGAÇÃO

3602 - SUPERINTENDÊNCIA EXECUTIVA DE AGRICULTURA

ESPECIFICAÇÃO	AÇÃO	FUNTE	PESSOAL E ENCARGOS SOCIAIS	JUROS E ENCARGOS DA DIVIDA	OUTRAS DESPESAS CORRENTES	INVESTIMENTOS	INVERSÕES FINANCEIRAS	AMORTIZAÇÃO DA DIVIDA	TOTAL
- GESTÃO DO CRÉDITO FUNDIÁRIO	20 127 1080 2.065	00			10.000	10.000			20.000
		80			790.000	200.000			990.000
- REGULARIZAÇÃO FUNDIÁRIA	20 127 1080 2.469	00			10.000	10.000			20.000
		80			140.000	150.000			290.000
PROMOÇÃO DA SEGURANÇA ALIMENTAR E NUTRICIONAL	20 306 1078 1.086	00			10.000	10.000			20.000
		80			550.000	1.500.000			2.050.000
- INOVAÇÃO TECNOLÓGICA NA AGROPECUÁRIA	20 572 1078 2.468	00			10.000				10.000
		80			10.000				10.000
LAVOURA COMUNITÁRIA - PRODUÇÃO COMUNITÁRIA DE ALIMENTOS	20 605 1077 2.250	00			10.000	10.000			20.000
		80			10.000	10.000			20.000
APOIO AO DESENVOLVIMENTO DA PISCICULTURA	20 606 1069 1.070	00			10.000	10.000			20.000
		80			160.000	100.000			260.000
- APOIO AO DESENVOLVIMENTO DO AGRONEGÓCIO	20 606 1069 2.129	00			10.000	10.000			20.000
		80			200.000	740.000			940.000
		82			10.000				10.000
FORTALECIMENTO DA AGRICULTURA FAMILIAR	20 606 1077 2.123	00			10.000	10.000			20.000
		80			250.000	1.650.000			1.900.000
		81			50.000				50.000
- APOIO AS COMUNIDADES QUILOMBOLAS, INDÍGENAS, JOVENS E MULHERES RURAIS	20 606 1077 2.335	00			10.000	10.000			20.000
		80			100.000	100.000			200.000
- APOIO A EVENTOS AGROPECUÁRIOS	20 606 1078 2.070	00			10.000				10.000
- PLANO DIRETOR DA IRRIGAÇÃO	20 607 1076 1.024	00				10.000			10.000
		80				200.000			200.000
PROJETO DE IMPLANTAÇÃO DE BARRAGENS EM PERÍMETROS IRRIGADOS	20 607 1076 1.150	00				10.000	10.000		20.000
		80				10.000			10.000



## ADMINISTRAÇÃO DIRETA

(R\$ 1,00)

## QUADRO DE DETALHAMENTO DA DESPESA POR GRUPO E FONTES

3600 - SECRETARIA DE DESENVOLVIMENTO ECONÔMICO, CIENTÍFICO E TECNOLÓGICO E DE AGRICULTURA, PECUÁRIA E IRRIGAÇÃO

3602 - SUPERINTENDÊNCIA EXECUTIVA DE AGRICULTURA

ESPECIFICAÇÃO	AÇÃO	FUNTE	PESSOAL E ENCARGOS SOCIAIS	JUROS E ENCARGOS DA DÍVIDA	OUTRAS DESPESAS CORRENTES	INVESTIMENTOS	INVERSÕES FINANCEIRAS	AMORTIZAÇÃO DA DÍVIDA	TOTAL
 IMPLANTAÇÃO DE PROJETOS DE IRRIGAÇÃO EM LUÍS ALVES/FLORES DE GOIÁS E TRÊS BARRAS	20 607 1076 1.211	00				20.000			20.000
		80				20.000			20.000
 IMPLANTAÇÃO DAS BARRAGENS DE CRISTALINA, RIO VERDE, SANTA HELENA E CAMPO ALEGRE/IMBURUÇU E TRÊS BARRAS/CRISTALINA	20 607 1076 1.232	00				10.000			10.000
		80				1.000.000			1.000.000
- MULTIPLICAÇÃO E MELHORAMENTO GENÉTICO DE BOVINOS	20 608 1078 1.101	00			10.000	10.000			20.000
		80			11.000	11.000			22.000
- ENCARGOS JUDICIÁRIOS	28 846 0000 7.006	00			10.000				10.000

## TOTAL POR FONTE/GRUPO DE DESPESAS

RECURSOS DE TODAS AS FONTES

FUNTE	TOTAL	GRUPO DE DESPESA					
		PESSOAL E ENCARGOS SOCIAIS	JUROS E ENCARGOS DA DÍVIDA	OUTRAS DESPESAS CORRENTES	INVESTIMENTOS	INVERSÕES FINANCEIRAS	AMORTIZAÇÃO DA DÍVIDA
00 RECEITAS ORDINARIAS	270.000			120.000		140.000	10.000
80 CONVENIOS, AJUSTES E ACORDOS COM ORGAOS FEDERAIS	7.912.000			2.221.000		5.691.000	
81 CONVENIOS, AJUSTES E ACORDOS COM ORGAOS MUNICIPAIS	50.000			50.000			
82 OUTROS CONVENIOS, AJUSTES E ACORDOS	10.000			10.000			
<b>TOTAL</b>	<b>8.242.000</b>			<b>2.401.000</b>		<b>5.831.000</b>	<b>10.000</b>

DESPESAS CORRENTES 2.401.000	DESPESAS DE CAPITAL 5.841.000	RECURSOS VINCULADOS 7.972.000	RECURSOS ORDINÁRIOS 270.000	RESERVA DE CONTINGÊNCIA
TOTAL DOS PROJETOS 3.682.000	TOTAL DAS ATIVIDADES 4.550.000	OPERAÇÕES ESPECIAIS 10.000	TOTAL GERAL 8.242.000	



**ADMINISTRAÇÃO DIRETA**

(R\$ 1,00)

**QUADRO DE DETALHAMENTO DA DESPESA POR GRUPO E FONTES**

3600 - SECRETARIA DE DESENVOLVIMENTO ECONÔMICO, CIENTÍFICO E TECNOLÓGICO E DE AGRICULTURA, PECUÁRIA E IRRIGAÇÃO

3603 - SUPERINTENDÊNCIA EXECUTIVA DE DESENVOLVIMENTO REGIONAL

ESPECIFICAÇÃO	AÇÃO	FONTE	PESSOAL E ENCARGOS SOCIAIS	JUROS E ENCARGOS DA DÍVIDA	OUTRAS DESPESAS CORRENTES	INVESTIMENTOS	INVERSÕES FINANCEIRAS	AMORTIZAÇÃO DA DÍVIDA	TOTAL
IMPLANTAÇÃO DE INFRAESTRUTURA URBANA E SOCIAL	04 451 1006 1.083	00				10.000			10.000
IMPLANTAÇÃO DE INFRAESTRUTURA URBANA E SOCIAL	04 451 1016 1.083	00				10.000			10.000
		80			10.000	1.470.000			1.480.000
IMPLANTAÇÃO DE INFRAESTRUTURA URBANA E SOCIAL	04 451 1026 1.083	00			10.000	10.000			20.000
		80			100.000	1.900.000			2.000.000
AÇÕES DE DESENVOLVIMENTO REGIONAL - PAI	04 451 1137 1.246	00			10.000	12.000			22.000
		01				10.000			10.000
		10				14.000.000			14.000.000
		80			10.000	10.000			20.000
		81			10.000	30.000			40.000
		82			10.000	15.000			25.000

**TOTAL POR FONTE/GRUPO DE DESPESAS**

RECURSOS DE TODAS AS FONTES

FONTE	TOTAL	GRUPO DE DESPESA					
		PESSOAL E ENCARGOS SOCIAIS	JUROS E ENCARGOS DA DÍVIDA	OUTRAS DESPESAS CORRENTES	INVESTIMENTOS	INVERSÕES FINANCEIRAS	AMORTIZAÇÃO DA DÍVIDA
00 RECEITAS ORDINARIAS	62.000			20.000	42.000		
01 RECURSOS DECORRENTES DE ALIENAÇÃO DE ATIVOS DA ADMINISTRAÇÃO DIRETA - PAI	10.000				10.000		
10 OPERACOES DE CREDITO INTERNAS	14.000.000				14.000.000		
80 CONVENIOS, AJUSTES E ACORDOS COM ORGAOS FEDERAIS	3.500.000			120.000	3.380.000		
81 CONVENIOS, AJUSTES E ACORDOS COM ORGAOS MUNICIPAIS	40.000			10.000	30.000		
82 OUTROS CONVENIOS, AJUSTES E ACORDOS	25.000			10.000	15.000		
<b>TOTAL</b>	<b>17.637.000</b>			<b>160.000</b>	<b>17.477.000</b>		

## ADMINISTRAÇÃO DIRETA

(R\$ 1,00)

## QUADRO DE DETALHAMENTO DA DESPESA POR GRUPO E FONTES

3600 - SECRETARIA DE DESENVOLVIMENTO ECONÔMICO, CIENTÍFICO E TECNOLÓGICO E DE AGRICULTURA, PECUÁRIA E IRRIGAÇÃO

3603 - SUPERINTENDÊNCIA EXECUTIVA DE DESENVOLVIMENTO REGIONAL

DESPESAS CORRENTES	DESPESAS DE CAPITAL	RECURSOS VINCULADOS	RECURSOS ORDINÁRIOS	RESERVA DE CONTINGÊNCIA
160.000	17.477.000	17.575.000	62.000	
TOTAL DOS PROJETOS	TOTAL DAS ATIVIDADES	OPERAÇÕES ESPECIAIS	TOTAL GERAL	
17.637.000			17.637.000	



ADMINISTRAÇÃO DIRETA

(R\$ 1,00)

QUADRO DE DETALHAMENTO DA DESPESA POR GRUPO E FONTES

3600 - SECRETARIA DE DESENVOLVIMENTO ECONÔMICO, CIENTÍFICO E TECNOLÓGICO E DE AGRICULTURA, PECUÁRIA E IRRIGAÇÃO

3604 - SUPERINTENDÊNCIA EXECUTIVA DE CIÊNCIA E TECNOLOGIA

ESPECIFICAÇÃO	AÇÃO	FONTE	PESSOAL E ENCARGOS SOCIAIS	JUROS E ENCARGOS DA DÍVIDA	OUTRAS DESPESAS CORRENTES	INVESTIMENTOS	INVERSÕES FINANCEIRAS	AMORTIZAÇÃO DA DÍVIDA	TOTAL
- CONSOLIDAÇÃO DA REDE DE EDUCAÇÃO PROFISSIONAL E TECNOLÓGICA	12 363 1095 2.268	00			214.000	1.080.000			1.294.000
		15			16.740.000				16.740.000
		80			10.000	10.000			20.000
		81			10.000	10.000			20.000
- ESTRUTURAÇÃO DO PROGRAMA DE EDUCAÇÃO PROFISSIONAL A DISTÂNCIA	12 363 1095 2.281	00			450.000	10.000			460.000
		80			4.100.000	700.000			4.800.000
- AMPLIAÇÃO DA REDE PÚBLICA DE EDUCAÇÃO PROFISSIONAL E TECNOLÓGICA (CEP/COTEC/SISTEMA S/OEC)	12 363 1095 2.296	00			500.000	7.238.000			7.738.000
		80			600.000	35.000.000			35.600.000
- IMPLANTAÇÃO DE MODELO DE GERENCIAMENTO DA EDUCAÇÃO PROFISSIONAL E PARCERIAS COM O TERCEIRO SETOR	12 363 1095 2.551	00			100.000	10.000			110.000
- IMPLANTAÇÃO DE PROJETOS E AÇÕES DE TECNOLOGIAS SOCIAIS	19 571 1088 1.128	00			120.000	1.467.000			1.587.000
		80			2.500.000	35.271.000			37.771.000
- IMPLANTAÇÃO DE INOVAÇÃO TECNOLÓGICA	19 571 1088 2.111	00			10.000	10.000			20.000
		10				1.000.000			1.000.000
		80			10.000	10.000			20.000
- ESTRUTURAÇÃO DE ARRANJOS PRODUTIVOS LOCAIS - DESENVOLVIMENTO DAS VOCAÇÕES MUNICIPAIS	19 571 1088 2.359	00			10.000	10.000			20.000
		10				9.000.000			9.000.000
		80			10.000	10.000			20.000
		82			10.000	10.000			20.000
- POPULARIZAÇÃO E DIFUSÃO DA CIÊNCIA, TECNOLOGIA E INOVAÇÃO	19 573 1088 1.143	00			10.000	10.000			20.000
		80			10.000	10.000			20.000

## ADMINISTRAÇÃO DIRETA

(R\$ 1,00)

## QUADRO DE DETALHAMENTO DA DESPESA POR GRUPO E FONTES

3600 - SECRETARIA DE DESENVOLVIMENTO ECONÔMICO, CIENTÍFICO E TECNOLÓGICO E DE AGRICULTURA, PECUÁRIA E IRRIGAÇÃO

3604 - SUPERINTENDÊNCIA EXECUTIVA DE CIÊNCIA E TECNOLOGIA

## TOTAL POR FONTE/GRUPO DE DESPESAS

RECURSOS DE TODAS AS FONTES

FONTE	TOTAL	GRUPO DE DESPESA					
		PESSOAL E ENCARGOS SOCIAIS	JUROS E ENCARGOS DA DÍVIDA	OUTRAS DESPESAS CORRENTES	INVESTIMENTOS	INVERSÕES FINANCEIRAS	AMORTIZAÇÃO DA DÍVIDA
00 RECEITAS ORDINARIAS	11.249.000			1.414.000	9.835.000		
10 OPERACOES DE CREDITO INTERNAS	10.000.000				10.000.000		
15 TRANSFERÊNCIAS DA UNIÃO	16.740.000			16.740.000			
80 CONVENIOS, AJUSTES E ACORDOS COM ORGAOS FEDERAIS	78.251.000			7.240.000	71.011.000		
81 CONVENIOS, AJUSTES E ACORDOS COM ORGAOS MUNICIPAIS	20.000			10.000	10.000		
82 OUTROS CONVENIOS, AJUSTES E ACORDOS	20.000			10.000	10.000		
<b>TOTAL</b>	<b>116.280.000</b>			<b>25.414.000</b>	<b>90.866.000</b>		

DESPESAS CORRENTES 25.414.000	DESPESAS DE CAPITAL 90.866.000	RECURSOS VINCULADOS 105.031.000	RECURSOS ORDINÁRIOS 11.249.000	RESERVA DE CONTINGÊNCIA
TOTAL DOS PROJETOS 39.398.000	TOTAL DAS ATIVIDADES 76.882.000	OPERAÇÕES ESPECIAIS	TOTAL GERAL 116.280.000	






ADMINISTRAÇÃO DIRETA

(R\$ 1,00)

QUADRO DE DETALHAMENTO DA DESPESA POR GRUPO E FONTES

3600 - SECRETARIA DE DESENVOLVIMENTO ECONÔMICO, CIENTÍFICO E TECNOLÓGICO E DE AGRICULTURA, PECUÁRIA E IRRIGAÇÃO

3605 - SUPERINTENDÊNCIA EXECUTIVA DA INDÚSTRIA

ESPECIFICAÇÃO	AÇÃO	FUNTE	PESSOAL E ENCARGOS SOCIAIS	JUROS E ENCARGOS DA DÍVIDA	OUTRAS DESPESAS CORRENTES	INVESTIMENTOS	INVERSÕES FINANCEIRAS	AMORTIZAÇÃO DA DÍVIDA	TOTAL
- CRIAÇÃO DO CONDOMÍNIO DE TECNOLOGIA MINERAL	22 663 1094 1.077	00			10.000	10.000			20.000
		80			10.000	10.000			20.000
		81			10.000				10.000
- LEVANTAMENTO GEOLÓGICO E AEROGEOFÍSICO DO ESTADO DE GOIÁS	22 663 1094 1.142	00			10.000	10.000			20.000
		80			10.000	10.000			20.000
		81			10.000				10.000
 DESENVOLVIMENTO DO EIXO FERROVIA NORTE-SUL	26 783 1065 1.212	00			10.000	10.000			20.000

TOTAL POR FONTE/GRUPO DE DESPESAS

RECURSOS DE TODAS AS FONTES

FUNTE	TOTAL	GRUPO DE DESPESA					
		PESSOAL E ENCARGOS SOCIAIS	JUROS E ENCARGOS DA DÍVIDA	OUTRAS DESPESAS CORRENTES	INVESTIMENTOS	INVERSÕES FINANCEIRAS	AMORTIZAÇÃO DA DÍVIDA
00 RECEITAS ORDINARIAS	60.000			30.000	30.000		
80 CONVENIOS, AJUSTES E ACORDOS COM ORGAOS FEDERAIS	40.000			20.000	20.000		
81 CONVENIOS, AJUSTES E ACORDOS COM ORGAOS MUNICIPAIS	20.000			20.000			
<b>TOTAL</b>	<b>120.000</b>			<b>70.000</b>	<b>50.000</b>		

DESPESAS CORRENTES 70.000	DESPESAS DE CAPITAL 50.000	RECURSOS VINCULADOS 60.000	RECURSOS ORDINÁRIOS 60.000	RESERVA DE CONTINGÊNCIA
TOTAL DOS PROJETOS 120.000	TOTAL DAS ATIVIDADES	OPERAÇÕES ESPECIAIS	TOTAL GERAL 120.000	

## ADMINISTRAÇÃO DIRETA

(R\$ 1,00)

## QUADRO DE DETALHAMENTO DA DESPESA POR GRUPO E FONTES

3600 - SECRETARIA DE DESENVOLVIMENTO ECONÔMICO, CIENTÍFICO E TECNOLÓGICO E DE AGRICULTURA, PECUÁRIA E IRRIGAÇÃO

3606 - SUPERINTENDÊNCIA EXECUTIVA DE COMÉRCIO EXTERIOR

ESPECIFICAÇÃO	AÇÃO	FONTE	PESSOAL E ENCARGOS SOCIAIS	JUROS E ENCARGOS DA DÍVIDA	OUTRAS DESPESAS CORRENTES	INVESTIMENTOS	INVERSÕES FINANCEIRAS	AMORTIZAÇÃO DA DÍVIDA	TOTAL
- INTERNACIONALIZAÇÃO DE EMPRESAS GOIANAS	23 693 1102 2.133	00			10.000				10.000
		80			10.000				10.000
- PROMOÇÃO DE GOIÁS	23 693 1110 2.018	00			10.000				10.000
		84			10.000				10.000

## TOTAL POR FONTE/GRUPO DE DESPESAS

RECURSOS DE TODAS AS FONTES

FONTE	TOTAL	GRUPO DE DESPESA					
		PESSOAL E ENCARGOS SOCIAIS	JUROS E ENCARGOS DA DÍVIDA	OUTRAS DESPESAS CORRENTES	INVESTIMENTOS	INVERSÕES FINANCEIRAS	AMORTIZAÇÃO DA DÍVIDA
00 RECEITAS ORDINARIAS	20.000			20.000			
80 CONVENIOS, AJUSTES E ACORDOS COM ORGAOS FEDERAIS	10.000			10.000			
84 CONVENIOS, AJUSTES E ACORDOS COM ENTIDADES INTERNACIONAIS	10.000			10.000			
<b>TOTAL</b>	<b>40.000</b>			<b>40.000</b>			

DESPESAS CORRENTES 40.000	DESPESAS DE CAPITAL	RECURSOS VINCULADOS 20.000	RECURSOS ORDINÁRIOS 20.000	RESERVA DE CONTINGÊNCIA
TOTAL DOS PROJETOS	TOTAL DAS ATIVIDADES 40.000	OPERAÇÕES ESPECIAIS	TOTAL GERAL 40.000	



**ADMINISTRAÇÃO DIRETA**

(R\$ 1,00)

**QUADRO DE DETALHAMENTO DA DESPESA POR GRUPO E FONTES**

3700 - SECRETARIA DE MEIO AMBIENTE, RECURSOS HÍDRICOS, INFRAESTRUTURA, CIDADES E ASSUNTOS METROPOLITANOS

3701 - GABINETE DO SECRETÁRIO DE MEIO AMBIENTE, RECURSOS HÍDRICOS, INFRAESTRUTURA, CIDADES E ASSUNTOS METROPOLITANOS

ESPECIFICAÇÃO	AÇÃO	FONTE	PESSOAL E ENCARGOS SOCIAIS	JUROS E ENCARGOS DA DÍVIDA	OUTRAS DESPESAS CORRENTES	INVESTIMENTOS	INVERSÕES FINANCEIRAS	AMORTIZAÇÃO DA DÍVIDA	TOTAL
- APOIO ADMINISTRATIVO	04 122 4001 4.001	00	40.129.000		751.000	310.000	20.000		41.210.000

**TOTAL POR FONTE/GRUPO DE DESPESAS**

**RECURSOS DE TODAS AS FONTES**

FONTE	TOTAL	GRUPO DE DESPESA					
		PESSOAL E ENCARGOS SOCIAIS	JUROS E ENCARGOS DA DÍVIDA	OUTRAS DESPESAS CORRENTES	INVESTIMENTOS	INVERSÕES FINANCEIRAS	AMORTIZAÇÃO DA DÍVIDA
00 RECEITAS ORDINARIAS	41.210.000	40.129.000		751.000	310.000	20.000	
<b>TOTAL</b>	<b>41.210.000</b>	<b>40.129.000</b>		<b>751.000</b>	<b>310.000</b>	<b>20.000</b>	

<b>DESPESAS CORRENTES</b> 40.880.000	<b>DESPESAS DE CAPITAL</b> 330.000	<b>RECURSOS VINCULADOS</b>	<b>RECURSOS ORDINÁRIOS</b> 41.210.000	<b>RESERVA DE CONTINGÊNCIA</b>
<b>TOTAL DOS PROJETOS</b>	<b>TOTAL DAS ATIVIDADES</b> 41.210.000	<b>OPERAÇÕES ESPECIAIS</b>	<b>TOTAL GERAL</b> 41.210.000	









## ADMINISTRAÇÃO DIRETA

(R\$ 1,00)

## QUADRO DE DETALHAMENTO DA DESPESA POR GRUPO E FONTES

3700 - SECRETARIA DE MEIO AMBIENTE, RECURSOS HÍDRICOS, INFRAESTRUTURA, CIDADES E ASSUNTOS METROPOLITANOS

3702 - SUPERINTENDÊNCIA EXECUTIVA DE MEIO AMBIENTE E RECURSOS HÍDRICOS

ESPECIFICAÇÃO	AÇÃO	FONTE	PESSOAL E ENCARGOS SOCIAIS	JUROS E ENCARGOS DA DÍVIDA	OUTRAS DESPESAS CORRENTES	INVESTIMENTOS	INVERSÕES FINANCEIRAS	AMORTIZAÇÃO DA DÍVIDA	TOTAL
- CONSTRUÇÃO DO EDIFÍCIO VERDE	04 122 1064 1.028	00			10.000	10.000			20.000
- NOVO MODELO DE GESTÃO	04 122 1064 2.047	00			10.000	10.000			20.000
- DIVULGAÇÃO INSTITUCIONAL	04 122 1064 2.055	00			50.000	10.000			60.000
- GESTÃO DA TECNOLOGIA DA INFORMAÇÃO	04 126 1121 2.100	00			10.000	10.000			20.000
 IMPLANTAÇÃO DE SISTEMAS DE CAPACITAÇÃO E DESENVOLVIMENTO DE SERVIDORES	18 128 1134 2.348	00			10.000	10.000			20.000
- FOMENTO FLORESTAL	18 541 1064 2.014	00			10.000	10.000			20.000
 EDUCAÇÃO AMBIENTAL	18 541 1064 2.019	00			10.000	10.000			20.000
 GESTÃO E REGULARIZAÇÃO DE ÁREAS PROTEGIDAS	18 541 1064 2.063	00			10.000	10.000			20.000
 CRIAÇÃO, MANUTENÇÃO E MELHORIA DE UNIDADES DE CONSERVAÇÃO	18 541 1064 2.096	00			10.000	10.000			20.000
- PROTEÇÃO DE ESPÉCIES AMEAÇADAS DO CERRADO	18 541 1064 2.148	00			10.000	10.000			20.000
- CRIAÇÃO E IMPLEMENTAÇÃO DA POLÍTICA ESTADUAL DE BIODIVERSIDADE	18 541 1064 2.292	00			10.000	10.000			20.000
 GEF - CERRADO SUSTENTÁVEL	18 541 1141 1.023	00			1.500.000	400.000			1.900.000
- INCENTIVO AO USO DE TECNOLOGIAS LIMPAS	18 541 1141 2.125	00			10.000	10.000			20.000
 INSTITUIÇÃO DA POLÍTICA ESTADUAL DE MUDANÇAS CLIMÁTICAS	18 541 1141 2.244	00			10.000	10.000			20.000
 COMPENSAR AMBIENTAL	18 542 1064 1.014	00			10.000	10.000			20.000
 FISCALIZAÇÃO AMBIENTAL	18 542 1064 2.045	00			10.000	10.000			20.000
- MONITORAMENTO AMBIENTAL	18 542 1064 2.050	00			10.000	10.000			20.000
- LICENCIAMENTO AMBIENTAL	18 542 1064 2.056	00			10.000	10.000			20.000
- AVERBAÇÃO DE RESERVA LEGAL	18 542 1064 2.061	00			10.000	10.000			20.000
- GESTÃO DE RESÍDUOS SÓLIDOS	18 542 1064 2.062	00			10.000	10.000			20.000



**ADMINISTRAÇÃO DIRETA**

(R\$ 1,00)

**QUADRO DE DETALHAMENTO DA DESPESA POR GRUPO E FONTES**

3700 - SECRETARIA DE MEIO AMBIENTE, RECURSOS HÍDRICOS, INFRAESTRUTURA, CIDADES E ASSUNTOS METROPOLITANOS

3702 - SUPERINTENDÊNCIA EXECUTIVA DE MEIO AMBIENTE E RECURSOS HÍDRICOS

ESPECIFICAÇÃO	AÇÃO	FONTE	PESSOAL E ENCARGOS SOCIAIS	JUROS E ENCARGOS DA DÍVIDA	OUTRAS DESPESAS CORRENTES	INVESTIMENTOS	INVERSÕES FINANCEIRAS	AMORTIZAÇÃO DA DÍVIDA	TOTAL
- DESCENTRALIZAÇÃO DA GESTÃO AMBIENTAL	18 542 1064 2.108	00			10.000	10.000			20.000
- IMPLANTAÇÃO DE INSTRUMENTOS ECONÔMICOS DE GESTÃO AMBIENTAL	18 542 1064 2.261	00			10.000	10.000			20.000
ZONEAMENTO ECOLÓGICO-ECONÔMICO	18 542 1141 2.078	00			10.000	10.000			20.000
- REVITALIZAÇÃO DE BACIAS E PROTEÇÃO DAS ÁGUAS	18 544 1085 2.163	00			10.000	10.000			20.000
IMPLEMENTAÇÃO DOS PLANOS DE RECURSOS HÍDRICOS E DOS DEMAIS INSTRUMENTOS DE GESTÃO	18 544 1085 2.384	00			10.000	10.000			20.000
		80			650.000	100.000			750.000
ESTRUTURAÇÃO E IMPLEMENTAÇÃO DO SISTEMA INTEGRADO DE GERENCIAMENTO DOS RECURSOS HÍDRICOS	18 544 1085 2.408	00			10.000	10.000			20.000

**TOTAL POR FONTE/GRUPO DE DESPESAS**

**RECURSOS DE TODAS AS FONTES**

FONTE	TOTAL	GRUPO DE DESPESA					
		PESSOAL E ENCARGOS SOCIAIS	JUROS E ENCARGOS DA DÍVIDA	OUTRAS DESPESAS CORRENTES	INVESTIMENTOS	INVERSÕES FINANCEIRAS	AMORTIZAÇÃO DA DÍVIDA
00 RECEITAS ORDINARIAS	2.440.000			1.790.000	650.000		
80 CONVENIOS, AJUSTES E ACORDOS COM ORGAOS FEDERAIS	750.000			650.000	100.000		
<b>TOTAL</b>	<b>3.190.000</b>			<b>2.440.000</b>	<b>750.000</b>		

<b>DESPESAS CORRENTES</b> 2.440.000	<b>DESPESAS DE CAPITAL</b> 750.000	<b>RECURSOS VINCULADOS</b> 750.000	<b>RECURSOS ORDINÁRIOS</b> 2.440.000	<b>RESERVA DE CONTINGÊNCIA</b>
<b>TOTAL DOS PROJETOS</b> 1.940.000	<b>TOTAL DAS ATIVIDADES</b> 1.250.000	<b>OPERAÇÕES ESPECIAIS</b>	<b>TOTAL GERAL</b> 3.190.000	





## ADMINISTRAÇÃO DIRETA

(R\$ 1,00)

## QUADRO DE DETALHAMENTO DA DESPESA POR GRUPO E FONTES

3700 - SECRETARIA DE MEIO AMBIENTE, RECURSOS HÍDRICOS, INFRAESTRUTURA, CIDADES E ASSUNTOS METROPOLITANOS

3703 - SUPERINTENDÊNCIA EXECUTIVA DE CIDADES

ESPECIFICAÇÃO	AÇÃO	FONTE	PESSOAL E ENCARGOS SOCIAIS	JUROS E ENCARGOS DA DÍVIDA	OUTRAS DESPESAS CORRENTES	INVESTIMENTOS	INVERSÕES FINANCEIRAS	AMORTIZAÇÃO DA DÍVIDA	TOTAL
- QUITAÇÃO DE FINANCIAMENTOS HABITACIONAIS E AQUISIÇÃO DE LOTES URBANOS/URBANIZADOS	15 451 1003 1.294	00			10.000	10.000			20.000
		80			14.000	10.000			24.000
- GRATUIDADE DE TRANSPORTE PARA IDOSOS, DEFICIENTES E ESTUDANTES DO ENSINO FUNDAMENTAL NO AGLOMERADO DE GOIÂNIA	15 451 1009 2.548	00			10.000	10.000			20.000
- DESENVOLVIMENTO DOS PLANOS DIRETORES DEMOCRÁTIVOS E AGENTES MULTIPLICADORES	15 451 1048 1.280	00			10.000	10.000			20.000
		80			10.000	10.000			20.000
		81			10.000				10.000
- ADEQUAÇÃO DE ESPAÇOS PÚBLICOS	15 451 1048 1.293	00			44.000	10.000			54.000
		80			470.000	12.000			482.000
		81			29.000	20.000			49.000
 MELHORIA NA CIRCULAÇÃO DE PEDESTRES, CICLISTAS E PESSOAS COM DEFICIÊNCIA	15 451 1073 1.190	00			20.000	20.000			40.000
		80			10.000	10.000			20.000
 IMPLANTAÇÃO E COORDENAÇÃO DA POLÍTICA DE SEGURANÇA VIÁRIA DO ESTADO DE GOIÁS	15 451 1073 1.202	00			10.000	10.000			20.000
		80			10.000	10.000			20.000
 GESTÃO DE TRÂNSITO, TRANSPORTE E TRANSPORTE COLETIVO NAS CIDADES DE MÉDIO E PEQUENO PORTE	15 451 1073 1.230	00			10.000	10.000			20.000
		80			10.000	10.000			20.000
- DESENVOLVIMENTO DOS PLANOS ESTADUAL E MUNICIPAL DE SANEAMENTO BÁSICO	15 451 1082 1.308	00			100.000	10.000			110.000
		80			10.000	10.000			20.000
- CAIXA D'ÁGUA LEGAL	15 451 1082 1.309	00			10.000	10.000			20.000
		80			10.000	10.000			20.000
- REESTRUTURAÇÃO DO TRANSPORTE COLETIVO NA REGIÃO DO ENTORNO DO DF	15 453 1016 1.167	00			10.000	10.000			20.000
		80			10.000	10.000			20.000
		81			10.000	10.000			20.000
 CONSTRUÇÃO E DOAÇÃO DE MORADIAS	16 482 1003 1.043	00			10.000	10.000			20.000
		80			10.000	10.000			20.000



ADMINISTRAÇÃO DIRETA

(R\$ 1,00)

QUADRO DE DETALHAMENTO DA DESPESA POR GRUPO E FONTES

3700 - SECRETARIA DE MEIO AMBIENTE, RECURSOS HÍDRICOS, INFRAESTRUTURA, CIDADES E ASSUNTOS METROPOLITANOS

3703 - SUPERINTENDÊNCIA EXECUTIVA DE CIDADES

ESPECIFICAÇÃO	AÇÃO	FONTE	PESSOAL E ENCARGOS SOCIAIS	JUROS E ENCARGOS DA DIVIDA	OUTRAS DESPESAS CORRENTES	INVESTIMENTOS	INVERSÕES FINANCEIRAS	AMORTIZAÇÃO DA DIVIDA	TOTAL
● IMPLANTAÇÃO E ACOMPANHAMENTO DO PLANO ESTADUAL DE HABITAÇÃO DE INTERESSE SOCIAL - PEHIS	16 482 1003 1.226	00			10.000	10.000			20.000
		80			10.000	10.000			20.000
● GESTÃO DO PROGRAMA HABITAR MELHOR	16 482 1003 2.090	00			1.000.000	10.000			1.010.000
		80			10.000	10.000			20.000
● REGULARIZAÇÃO FUNDIÁRIA COM ENTREGA DE ESCRITURA	16 482 1118 1.103	00			40.000	10.000			50.000
		80			178.000	10.000			188.000
● SOLUÇÕES DE ABASTECIMENTO DE ÁGUA EM PEQUENAS COMUNIDADES	17 511 1082 1.144	00			10.000	10.000			20.000
		80			10.000	10.000			20.000
		81			10.000	10.000			20.000
● IMPLANTAÇÃO/AMPLIAÇÃO DE SOLUÇÕES INDIVIDUALIZADAS DE ESGOTAMENTO SANITÁRIO	17 512 1082 1.199	00			10.000	10.000			20.000
		80			50.000	8.000.000			8.050.000
- IMPLEMENTAÇÃO DE SOLUÇÕES PARA O SISTEMA DE DRENAGEM NAS CIDADES DO ESTADO	17 512 1082 1.218	00			10.000	10.000			20.000
		80			10.000	10.000			20.000
● IMPLANTAÇÃO DA REGIONALIZAÇÃO E DA GESTÃO INTEGRADA DE RESÍDUOS SÓLIDOS NO ESTADO DE GOIÁS	17 512 1082 1.231	00			10.000	10.000			20.000
		80			10.000	10.000			20.000
● IMPLANTAÇÃO DE SERVIÇOS DE LIMPEZA URBANA ATRAVÉS DA COLETA SELETIVA NAS CIDADES DO ESTADO DE GOIÁS	17 512 1082 1.239	00			10.000	10.000			20.000
		80			210.000	810.000			1.020.000
● IMPLANTAÇÃO/AMPLIAÇÃO DE SOLUÇÕES PARA A DESTINAÇÃO DE RESÍDUOS SÓLIDOS NAS CIDADES DO ESTADO	17 512 1082 1.244	00			10.000	10.000			20.000
		80			280.000	810.000			1.090.000

## ADMINISTRAÇÃO DIRETA

(R\$ 1,00)

## QUADRO DE DETALHAMENTO DA DESPESA POR GRUPO E FONTES

3700 - SECRETARIA DE MEIO AMBIENTE, RECURSOS HÍDRICOS, INFRAESTRUTURA, CIDADES E ASSUNTOS METROPOLITANOS

3703 - SUPERINTENDÊNCIA EXECUTIVA DE CIDADES

## TOTAL POR FONTE/GRUPO DE DESPESAS

RECURSOS DE TODAS AS FONTES

FONTE	TOTAL	GRUPO DE DESPESA					
		PESSOAL E ENCARGOS SOCIAIS	JUROS E ENCARGOS DA DÍVIDA	OUTRAS DESPESAS CORRENTES	INVESTIMENTOS	INVERSÕES FINANCEIRAS	AMORTIZAÇÃO DA DÍVIDA
00 RECEITAS ORDINARIAS	1.564.000			1.354.000	210.000		
80 CONVENIOS, AJUSTES E ACORDOS COM ORGAOS FEDERAIS	11.114.000			1.332.000	9.782.000		
81 CONVENIOS, AJUSTES E ACORDOS COM ORGAOS MUNICIPAIS	99.000			59.000	40.000		
<b>TOTAL</b>	<b>12.777.000</b>			<b>2.745.000</b>	<b>10.032.000</b>		

DESPESAS CORRENTES 2.745.000	DESPESAS DE CAPITAL 10.032.000	RECURSOS VINCULADOS 11.213.000	RECURSOS ORDINÁRIOS 1.564.000	RESERVA DE CONTINGÊNCIA
TOTAL DOS PROJETOS 11.727.000	TOTAL DAS ATIVIDADES 1.050.000	OPERAÇÕES ESPECIAIS	TOTAL GERAL 12.777.000	





ADMINISTRAÇÃO DIRETA

(R\$ 1,00)

QUADRO DE DETALHAMENTO DA DESPESA POR GRUPO E FONTES

3700 - SECRETARIA DE MEIO AMBIENTE, RECURSOS HÍDRICOS, INFRAESTRUTURA, CIDADES E ASSUNTOS METROPOLITANOS

3704 - SUPERINTENDÊNCIA EXECUTIVA DE ASSUNTOS METROPOLITANOS

ESPECIFICAÇÃO	AÇÃO	FONTE	PESSOAL E ENCARGOS SOCIAIS	JUROS E ENCARGOS DA DÍVIDA	OUTRAS DESPESAS CORRENTES	INVESTIMENTOS	INVERSÕES FINANCEIRAS	AMORTIZAÇÃO DA DÍVIDA	TOTAL
- COORDENAÇÃO DA ELABORAÇÃO DO PLANO DIRETOR E FORTALECIMENTO DA CAPACIDADE TÉCNICA DA RMG	15 451 1006 2.547	00			10.000	10.000			20.000
		80			10.000	11.000			21.000
		81			11.000	10.000			21.000
- ESTUDOS E PROJETOS DE VIABILIDADE PARA IMPLANTAÇÃO DE VEÍCULO LEVE SOBRE TRILHOS - VLT	15 453 1010 1.223	00			10.000	10.000			20.000
		80			10.000	10.000			20.000
- RENOVAÇÃO DA FROTA DE ÔNIBUS DA METROBUS	26 453 1009 1.073	00			10.000	10.000			20.000
		80			10.000	10.000			20.000
SUBSÍDIO AO VALOR DA PASSAGEM AOS USUÁRIOS DAS LINHAS SEMIURBANAS DA REGIÃO METROPOLITANA DE GOIÂNIA	26 453 1009 2.432	00			160.000	10.000			170.000
SUBSÍDIO AO VALOR DA PASSAGEM AOS USUÁRIOS DA LINHA DO EIXO ANHANGUERA DA REGIÃO METROPOLITANA DE GOIÂNIA	26 453 1009 2.440	00			180.000	10.000			190.000
ESTUDOS E IMPLEMENTAÇÃO DO METRÔ LEVE DO EIXO ANHANGUERA	26 453 1010 1.135	00			210.000	10.000			220.000
		10				508.010.000			508.010.000
		80			10.000	10.000			20.000

TOTAL POR FONTE/GRUPO DE DESPESAS

RECURSOS DE TODAS AS FONTES

FONTE	TOTAL	GRUPO DE DESPESA					
		PESSOAL E ENCARGOS SOCIAIS	JUROS E ENCARGOS DA DÍVIDA	OUTRAS DESPESAS CORRENTES	INVESTIMENTOS	INVERSÕES FINANCEIRAS	AMORTIZAÇÃO DA DÍVIDA
00 RECEITAS ORDINARIAS	640.000			580.000	60.000		
10 OPERACOES DE CREDITO INTERNAS	508.010.000				508.010.000		
80 CONVENIOS, AJUSTES E ACORDOS COM ORGAOS FEDERAIS	81.000			40.000	41.000		
81 CONVENIOS, AJUSTES E ACORDOS COM ORGAOS MUNICIPAIS	21.000			11.000	10.000		

## ADMINISTRAÇÃO DIRETA

(R\$ 1,00)

## QUADRO DE DETALHAMENTO DA DESPESA POR GRUPO E FONTES

3700 - SECRETARIA DE MEIO AMBIENTE, RECURSOS HÍDRICOS, INFRAESTRUTURA, CIDADES E ASSUNTOS METROPOLITANOS

3704 - SUPERINTENDÊNCIA EXECUTIVA DE ASSUNTOS METROPOLITANOS

## TOTAL POR FONTE/GRUPO DE DESPESAS

RECURSOS DE TODAS AS FONTES

FONTE	TOTAL	GRUPO DE DESPESA					
		PESSOAL E ENCARGOS SOCIAIS	JUROS E ENCARGOS DA DÍVIDA	OUTRAS DESPESAS CORRENTES	INVESTIMENTOS	INVERSÕES FINANCEIRAS	AMORTIZAÇÃO DA DÍVIDA
TOTAL	508.752.000			631.000	508.121.000		

DESPESAS CORRENTES 631.000	DESPESAS DE CAPITAL 508.121.000	RECURSOS VINCULADOS 508.112.000	RECURSOS ORDINÁRIOS 640.000	RESERVA DE CONTINGÊNCIA
TOTAL DOS PROJETOS 508.330.000	TOTAL DAS ATIVIDADES 422.000	OPERAÇÕES ESPECIAIS	TOTAL GERAL 508.752.000	




ADMINISTRAÇÃO DIRETA

(R\$ 1,00)

QUADRO DE DETALHAMENTO DA DESPESA POR GRUPO E FONTES

3700 - SECRETARIA DE MEIO AMBIENTE, RECURSOS HÍDRICOS, INFRAESTRUTURA, CIDADES E ASSUNTOS METROPOLITANOS

3705 - SUPERINTENDÊNCIA EXECUTIVA DE INFRAESTRUTURA

ESPECIFICAÇÃO	AÇÃO	FUNTE	PESSOAL E ENCARGOS SOCIAIS	JUROS E ENCARGOS DA DIVIDA	OUTRAS DESPESAS CORRENTES	INVESTIMENTOS	INVERSÕES FINANCEIRAS	AMORTIZAÇÃO DA DIVIDA	TOTAL
- DESENVOLVIMENTO DA BIONERGIA E APOIO DO GASODUTO E ALCOOLDUTO	15 451 1002 1.241	00			10.000	10.000			20.000
		80			10.000	10.000			20.000
- IMPLANTAÇÃO DE REDES DE DISTRIBUIÇÃO RURAL E URBANA	15 451 1002 1.251	00			10.000	10.000			20.000
		80			10.000	8.000.000			8.010.000
		81			10.000	50.000			60.000
- ELABORAÇÃO DE DOCUMENTOS ESTATÍSTICOS DE ENERGIA	15 451 1002 2.199	00			10.000	10.000			20.000
		80			10.000	10.000			20.000
- ADMINISTRAÇÃO E DESENVOLVIMENTO DOS AERÓDROMOS	15 451 1011 2.173	00			128.000	729.000			857.000
		80			10.000	10.000			20.000
- IMPLANTAÇÃO DE INFRAESTRUTURA URBANA	15 451 1012 1.061	00			10.000	10.000			20.000
		80			10.000	10.000			20.000
		81			10.000	10.000			20.000
- DESENVOLVIMENTO DO PDTG E ADEQUAÇÃO DO SISTEMA RODOVIÁRIO	15 451 1036 1.217	00			10.000	10.000			20.000
		80			10.000	10.000			20.000
- CONCLUSÃO DE OBRAS EM ANDAMENTO E IMPLANTAÇÃO DE OBRAS DE ARTE	15 451 1036 1.221	00			40.000	40.000			80.000
		80			10.000	10.000			20.000
- ANÉIS VIÁRIOS E MELHORIA DE ACESSOS A TERMINAIS INTERMODAIS	15 451 1036 1.224	00			10.000	10.000			20.000
		80			10.000	10.000			20.000
- MELHORIA DO TRANSPORTE COLETIVO RODOVIÁRIO E INTERMUNICIPAL	15 451 1036 2.546	00			10.000	10.000			20.000
		80			10.000	10.000			20.000
 TELECOMUNICAÇÕES PARA TODOS	24 722 1140 1.026	00			10.000	10.000			20.000
		80			10.000	10.000			20.000
- PROMOÇÃO DO USO DA ENERGIA RENOVÁVEL NO ESTADO	25 751 1002 1.092	00			10.000	10.000			20.000
		80			10.000	10.000			20.000
- MELHORIA E EXPANSÃO DA ENERGIA	25 751 1137 2.541	00			10.000	10.000			20.000




## ADMINISTRAÇÃO DIRETA

(R\$ 1,00)

## QUADRO DE DETALHAMENTO DA DESPESA POR GRUPO E FONTES

3700 - SECRETARIA DE MEIO AMBIENTE, RECURSOS HÍDRICOS, INFRAESTRUTURA, CIDADES E ASSUNTOS METROPOLITANOS

3705 - SUPERINTENDÊNCIA EXECUTIVA DE INFRAESTRUTURA

ESPECIFICAÇÃO	AÇÃO	FONTE	PESSOAL E ENCARGOS SOCIAIS	JUROS E ENCARGOS DA DÍVIDA	OUTRAS DESPESAS CORRENTES	INVESTIMENTOS	INVERSÕES FINANCEIRAS	AMORTIZAÇÃO DA DÍVIDA	TOTAL
- REFORÇO DO SISTEMA ELÉTRICO COM IMPLANTAÇÃO DE LT'S E SE'S	25 752 1002 1.147	80			10.000	10.000			20.000
		00			10.000	10.000			20.000
		80			10.000	10.000			20.000
 ADMINISTRAÇÃO, MANUTENÇÃO E CONSERVAÇÃO DOS TERMINAIS RODOVIÁRIOS DO ESTADO	26 782 1025 2.362	00			100.000	300.000			400.000
		80			10.000	10.000			20.000
- PLANEJAMENTO, GESTÃO, ESTUDOS, PROJETOS E SUPERVISÃO	26 782 1028 1.124	00			10.000	10.000			20.000
		80			10.000	10.000			20.000
- MELHORIA DO TRANSPORTE INTERMUNICIPAL DE PASSAGEIROS	26 782 1036 1.123	00			10.000	10.000			20.000
		80			10.000	10.000			20.000
 CONCLUSÃO DA PONTE SOBRE O RIO ARAGUAIA LIGANDO GOIÁS A COCALINHO	26 782 1056 1.300	00			10.000	10.000			20.000
		80			10.000	10.000			20.000
 FERROVIA LUZIÂNIA-BRASÍLIA	26 783 1016 1.050	00			10.000	10.000			20.000
		80			10.000	45.000			55.000
- IMPLANTAÇÃO DA FERROVIA LESTE-OESTE	26 783 1065 1.055	00			10.000	10.000			20.000
		80			10.000	10.000			20.000

## TOTAL POR FONTE/GRUPO DE DESPESAS

## RECURSOS DE TODAS AS FONTES

FONTE	TOTAL	GRUPO DE DESPESA					
		PESSOAL E ENCARGOS SOCIAIS	JUROS E ENCARGOS DA DÍVIDA	OUTRAS DESPESAS CORRENTES	INVESTIMENTOS	INVERSÕES FINANCEIRAS	AMORTIZAÇÃO DA DÍVIDA
00 RECEITAS ORDINARIAS	1.657.000			428.000		1.229.000	
80 CONVENIOS, AJUSTES E ACORDOS COM ORGAOS FEDERAIS	8.405.000			190.000		8.215.000	
81 CONVENIOS, AJUSTES E ACORDOS COM ORGAOS MUNICIPAIS	80.000			20.000		60.000	



**ADMINISTRAÇÃO DIRETA**

(R\$ 1,00)

**QUADRO DE DETALHAMENTO DA DESPESA POR GRUPO E FONTES**

3700 - SECRETARIA DE MEIO AMBIENTE, RECURSOS HÍDRICOS, INFRAESTRUTURA, CIDADES E ASSUNTOS METROPOLITANOS

3705 - SUPERINTENDÊNCIA EXECUTIVA DE INFRAESTRUTURA

**TOTAL POR FONTE/GRUPO DE DESPESAS**

RECURSOS DE TODAS AS FONTES

FONTE	TOTAL	GRUPO DE DESPESA					
		PESSOAL E ENCARGOS SOCIAIS	JUROS E ENCARGOS DA DÍVIDA	OUTRAS DESPESAS CORRENTES	INVESTIMENTOS	INVERSÕES FINANCEIRAS	AMORTIZAÇÃO DA DÍVIDA
TOTAL	10.142.000			638.000	9.504.000		

DESPESAS CORRENTES 638.000	DESPESAS DE CAPITAL 9.504.000	RECURSOS VINCULADOS 8.485.000	RECURSOS ORDINÁRIOS 1.657.000	RESERVA DE CONTINGÊNCIA
TOTAL DOS PROJETOS 8.725.000	TOTAL DAS ATIVIDADES 1.417.000	OPERAÇÕES ESPECIAIS	TOTAL GERAL 10.142.000	

## ADMINISTRAÇÃO DIRETA

(R\$ 1,00)

## QUADRO DE DETALHAMENTO DA DESPESA POR GRUPO E FONTES

3800 - SECRETARIA DA MULHER, DO DESENVOLVIMENTO SOCIAL, DA IGUALDADE RACIAL, DOS DIREITOS HUMANOS E DO TRABALHO

3801 - GABINETE DO SEC. DA MULHER, DO DESENV. SOCIAL, DA IGUALDADE RACIAL, DOS DIREITOS HUMANOS E DO TRABALHO

ESPECIFICAÇÃO	AÇÃO	FONTE	PESSOAL E ENCARGOS SOCIAIS	JUROS E ENCARGOS DA DÍVIDA	OUTRAS DESPESAS CORRENTES	INVESTIMENTOS	INVERSÕES FINANCEIRAS	AMORTIZAÇÃO DA DÍVIDA	TOTAL
- APOIO ADMINISTRATIVO	04 122 4001 4.001	00	130.722.000		3.742.000	130.000	20.000		134.614.000

## TOTAL POR FONTE/GRUPO DE DESPESAS

## RECURSOS DE TODAS AS FONTES

FONTE	TOTAL	GRUPO DE DESPESA					
		PESSOAL E ENCARGOS SOCIAIS	JUROS E ENCARGOS DA DÍVIDA	OUTRAS DESPESAS CORRENTES	INVESTIMENTOS	INVERSÕES FINANCEIRAS	AMORTIZAÇÃO DA DÍVIDA
00 RECEITAS ORDINARIAS	134.614.000	130.722.000		3.742.000	130.000	20.000	
<b>TOTAL</b>	<b>134.614.000</b>	<b>130.722.000</b>		<b>3.742.000</b>	<b>130.000</b>	<b>20.000</b>	

DESPESAS CORRENTES 134.464.000	DESPESAS DE CAPITAL 150.000	RECURSOS VINCULADOS	RECURSOS ORDINÁRIOS 134.614.000	RESERVA DE CONTINGÊNCIA
TOTAL DOS PROJETOS	TOTAL DAS ATIVIDADES 134.614.000	OPERAÇÕES ESPECIAIS	TOTAL GERAL 134.614.000	




**ADMINISTRAÇÃO DIRETA**

(R\$ 1,00)

**QUADRO DE DETALHAMENTO DA DESPESA POR GRUPO E FONTES**

3800 - SECRETARIA DA MULHER, DO DESENVOLVIMENTO SOCIAL, DA IGUALDADE RACIAL, DOS DIREITOS HUMANOS E DO TRABALHO

3802 - SUPERINTENDÊNCIA EXECUTIVA DA MULHER E DA IGUALDADE RACIAL

ESPECIFICAÇÃO	AÇÃO	FUNTE	PESSOAL E ENCARGOS SOCIAIS	JUROS E ENCARGOS DA DÍVIDA	OUTRAS DESPESAS CORRENTES	INVESTIMENTOS	INVERSÕES FINANCEIRAS	AMORTIZAÇÃO DA DÍVIDA	TOTAL
 SENSIBILIZAÇÃO DA SOCIEDADE PARA UMA CULTURA DE INCLUSÃO NA PERSPECTIVA DE GÊNERO, ETNIA E DIVERSIDADE	08 131 1096 1.245	00			10.000	10.000			20.000
		80			77.000	50.000			127.000
- PROMOÇÃO DA IGUALDADE RACIAL	08 244 1096 1.030	00			10.000	10.000			20.000
		80			10.000	10.000			20.000
- FORTALECIMENTO, CAPACITAÇÃO E AMPLIAÇÃO DA REDE DE ATENÇÃO AS MULHERES	08 244 1096 2.533	00			10.000	10.000			20.000
		80			570.000	150.000			720.000

**TOTAL POR FONTE/GRUPO DE DESPESAS**

RECURSOS DE TODAS AS FONTES

FUNTE	TOTAL	GRUPO DE DESPESA					
		PESSOAL E ENCARGOS SOCIAIS	JUROS E ENCARGOS DA DÍVIDA	OUTRAS DESPESAS CORRENTES	INVESTIMENTOS	INVERSÕES FINANCEIRAS	AMORTIZAÇÃO DA DÍVIDA
00 RECEITAS ORDINARIAS	60.000			30.000	30.000		
80 CONVENIOS, AJUSTES E ACORDOS COM ORGAOS FEDERAIS	867.000			657.000	210.000		
<b>TOTAL</b>	<b>927.000</b>			<b>687.000</b>	<b>240.000</b>		

DESPESAS CORRENTES 687.000	DESPESAS DE CAPITAL 240.000	RECURSOS VINCULADOS 867.000	RECURSOS ORDINÁRIOS 60.000	RESERVA DE CONTINGÊNCIA
TOTAL DOS PROJETOS 187.000	TOTAL DAS ATIVIDADES 740.000	OPERAÇÕES ESPECIAIS	TOTAL GERAL 927.000	






## ADMINISTRAÇÃO DIRETA

(R\$ 1,00)

## QUADRO DE DETALHAMENTO DA DESPESA POR GRUPO E FONTES

3800 - SECRETARIA DA MULHER, DO DESENVOLVIMENTO SOCIAL, DA IGUALDADE RACIAL, DOS DIREITOS HUMANOS E DO TRABALHO

3803 - SUPERINTENDÊNCIA EXECUTIVA DE DESENVOLVIMENTO DE ASSISTÊNCIA SOCIAL E DO TRABALHO

ESPECIFICAÇÃO	AÇÃO	FONTE	PESSOAL E ENCARGOS SOCIAIS	JUROS E ENCARGOS DA DÍVIDA	OUTRAS DESPESAS CORRENTES	INVESTIMENTOS	INVERSÕES FINANCEIRAS	AMORTIZAÇÃO DA DÍVIDA	TOTAL
 IMPLEMENTAÇÃO DA REDE DE SERVIÇOS DE PROMOÇÃO E DEFESA DOS DIREITOS DA PESSOA IDOSA	08 241 1055 2.393	00			10.000	10.000			20.000
		80			10.000	10.000			20.000
 IMPLEMENTAÇÃO DA REDE DE SERVIÇOS DE PROTEÇÃO E DEFESA DOS DIREITOS DA PESSOA COM DEFICIÊNCIA	08 242 1057 2.424	00			21.000	10.000			31.000
		80			205.000	60.000			265.000
- IMPLANTAÇÃO E IMPLEMENTAÇÃO DE AÇÕES DE EDUCAÇÃO SOCIOCOMUNITÁRIA	08 244 1098 2.312	00			10.000	10.000			20.000
		80			10.000	10.000			20.000
- PORTAL DO EMPREGO	11 126 1054 2.017	00			10.000	10.000			20.000
		80			10.000	10.000			20.000
- CAPACITAÇÃO DE CONSELHEIROS ESTADUAIS E MUNICIPAIS DO TRABALHO	11 128 1054 2.287	00			10.000				10.000
		80							
- CAMPANHAS, EVENTOS E AÇÕES EDUCATIVAS PARA GARANTIA DOS DIREITOS DO TRABALHADOR	11 331 1054 2.378	00			10.000				10.000
		80							
- HABILITAÇÃO DO TRABALHADOR AO SEGURO DESEMPREGO	11 333 1054 2.186	00			10.000	512.000			522.000
		80			800.000	100.000			900.000
- INTERMEDIÇÃO DO TRABALHADOR AO MERCADO DE TRABALHO	11 333 1054 2.214	00			10.000	10.000			20.000
		80			3.000.000	800.000			3.800.000
 QUALIFICAÇÃO SOCIAL E PROFISSIONAL PARA TRABALHADORES	11 333 1054 2.233	00			77.000				77.000
		80			700.000				700.000
- CAPACITAÇÃO PERMANENTE DOS OPERADORES E AGENTES EXECUTORES DAS MEDIDAS SOCIOEDUCATIVAS	14 128 1053 2.405	00			15.000	10.000			25.000
		80			150.000	10.000			160.000
 CAPACITAÇÃO E FORMAÇÃO CONTINUADA DOS GESTORES E OP. DA POLÍTICA DE PROMOÇÃO E GARANTIA DOS DIREITOS DO IDOSO	14 128 1055 2.449	00			10.000				10.000
		80			10.000				10.000
 CAPACITAÇÃO E FORMAÇÃO CONT. DE GESTORES E OP. DA POLÍTICA DE PROMOÇÃO E GARANTIA DOS DIREITOS DO DEFICIENTE	14 128 1057 2.458	00			10.000				10.000
		80			10.000				10.000





**ADMINISTRAÇÃO DIRETA**

(R\$ 1,00)

**QUADRO DE DETALHAMENTO DA DESPESA POR GRUPO E FONTES**

3800 - SECRETARIA DA MULHER, DO DESENVOLVIMENTO SOCIAL, DA IGUALDADE RACIAL, DOS DIREITOS HUMANOS E DO TRABALHO

3803 - SUPERINTENDÊNCIA EXECUTIVA DE DESENVOLVIMENTO DE ASSISTÊNCIA SOCIAL E DO TRABALHO

ESPECIFICAÇÃO	AÇÃO	FUNTE	PESSOAL E ENCARGOS SOCIAIS	JUROS E ENCARGOS DA DÍVIDA	OUTRAS DESPESAS CORRENTES	INVESTIMENTOS	INVERSÕES FINANCEIRAS	AMORTIZAÇÃO DA DÍVIDA	TOTAL
- CAPACITAÇÃO CONTINUADA DE CONSELHEIROS DE DIREITO E TUTELARES	14 128 1058 2.280	00			10.000				10.000
		80			10.000				10.000
OPERACIONALIZAÇÃO DAS AÇÕES DE ENFRENTAMENTO ÀS DROGAS	14 421 1022 2.406	00			10.000	12.000			22.000
		01				10.000			10.000
		80			10.000	100.000			110.000
OPERACIONALIZAÇÃO DAS UNIDADES SOCIOEDUCATIVAS RESTRITIVAS E PRIVATIVAS DE LIBERDADE	14 421 1053 2.398	00			460.000	136.000			596.000
CONSTRUÇÃO, REFORMA, AMPLIAÇÃO E APARELHAMENTO DAS UNID. SOCIOEDUCATIVAS RESTRITIVAS E PRIVATIVAS DE LIBERDADE	14 421 1053 2.447	00			10.000	2.340.000			2.350.000
		01				10.000			10.000
		80			10.000	27.255.000			27.265.000
- FORTALECIMENTO DOS CONSELHOS DE DIREITO E TUTELARES	14 422 1058 2.213	00			10.000	10.000			20.000
		80			10.000	10.000			20.000
CAMPANHAS, EVENTOS E AÇÕES EDUCATIVAS PARA GARANTIA DOS DIREITOS DA CRIANÇA E DO ADOLESCENTE	14 422 1058 2.418	00			30.000	10.000			40.000
		80			300.000	10.000			310.000
CIDADANIA E JUSTIÇA SOCIAL - BALCÃO DE DIREITOS	14 422 1098 2.184	00			10.000	74.000			84.000
		80			500.000	200.000			700.000
- FOMENTO AO COOPERATIVISMO	23 334 1110 2.509	00			500.000	10.000			510.000
		80			4.000.000	1.000.000			5.000.000

**TOTAL POR FONTE/GRUPO DE DESPESAS**

**RECURSOS DE TODAS AS FONTES**

FUNTE	TOTAL	GRUPO DE DESPESA					
		PESSOAL E ENCARGOS SOCIAIS	JUROS E ENCARGOS DA DÍVIDA	OUTRAS DESPESAS CORRENTES	INVESTIMENTOS	INVERSÕES FINANCEIRAS	AMORTIZAÇÃO DA DÍVIDA
00 RECEITAS ORDINARIAS	4.407.000			1.243.000	3.164.000		

## ADMINISTRAÇÃO DIRETA

(R\$ 1,00)

## QUADRO DE DETALHAMENTO DA DESPESA POR GRUPO E FONTES

3800 - SECRETARIA DA MULHER, DO DESENVOLVIMENTO SOCIAL, DA IGUALDADE RACIAL, DOS DIREITOS HUMANOS E DO TRABALHO

3803 - SUPERINTENDÊNCIA EXECUTIVA DE DESENVOLVIMENTO DE ASSISTÊNCIA SOCIAL E DO TRABALHO

## TOTAL POR FONTE/GRUPO DE DESPESAS

RECURSOS DE TODAS AS FONTES

FONTE	TOTAL	GRUPO DE DESPESA					
		PESSOAL E ENCARGOS SOCIAIS	JUROS E ENCARGOS DA DÍVIDA	OUTRAS DESPESAS CORRENTES	INVESTIMENTOS	INVERSÕES FINANCEIRAS	AMORTIZAÇÃO DA DÍVIDA
01 RECURSOS DECORRENTES DE ALIENAÇÃO DE ATIVOS DA ADMINISTRAÇÃO DIRETA - PAI	20.000				20.000		
80 CONVENIOS, AJUSTES E ACORDOS COM ORGAOS FEDERAIS	39.300.000			9.735.000	29.565.000		
<b>TOTAL</b>	<b>43.727.000</b>			<b>10.978.000</b>	<b>32.749.000</b>		

DESPESAS CORRENTES 10.978.000	DESPESAS DE CAPITAL 32.749.000	RECURSOS VINCULADOS 39.320.000	RECURSOS ORDINÁRIOS 4.407.000	RESERVA DE CONTINGÊNCIA
TOTAL DOS PROJETOS	TOTAL DAS ATIVIDADES 43.727.000	OPERAÇÕES ESPECIAIS	TOTAL GERAL 43.727.000	



**ADMINISTRAÇÃO DIRETA**

(R\$ 1,00)

**QUADRO DE DETALHAMENTO DA DESPESA POR GRUPO E FONTES**

3800 - SECRETARIA DA MULHER, DO DESENVOLVIMENTO SOCIAL, DA IGUALDADE RACIAL, DOS DIREITOS HUMANOS E DO TRABALHO

3804 - SUPERINTENDÊNCIA EXECUTIVA DOS DIREITOS HUMANOS

ESPECIFICAÇÃO	AÇÃO	FONTE	PESSOAL E ENCARGOS SOCIAIS	JUROS E ENCARGOS DA DÍVIDA	OUTRAS DESPESAS CORRENTES	INVESTIMENTOS	INVERSÕES FINANCEIRAS	AMORTIZAÇÃO DA DÍVIDA	TOTAL
- PROMOÇÃO, DEFESA E REPARAÇÃO DE DIREITOS HUMANOS	06 422 1047 2.202	00			140.000	10.000			150.000
		80			300.000	10.000			310.000
		82			10.000	10.000			20.000


**TOTAL POR FONTE/GRUPO DE DESPESAS**

**RECURSOS DE TODAS AS FONTES**

FONTE	TOTAL	GRUPO DE DESPESA					
		PESSOAL E ENCARGOS SOCIAIS	JUROS E ENCARGOS DA DÍVIDA	OUTRAS DESPESAS CORRENTES	INVESTIMENTOS	INVERSÕES FINANCEIRAS	AMORTIZAÇÃO DA DÍVIDA
00 RECEITAS ORDINARIAS	150.000			140.000	10.000		
80 CONVENIOS, AJUSTES E ACORDOS COM ORGAOS FEDERAIS	310.000			300.000	10.000		
82 OUTROS CONVENIOS, AJUSTES E ACORDOS	20.000			10.000	10.000		
<b>TOTAL</b>	<b>480.000</b>			<b>450.000</b>	<b>30.000</b>		

DESPESAS CORRENTES 450.000	DESPESAS DE CAPITAL 30.000	RECURSOS VINCULADOS 330.000	RECURSOS ORDINÁRIOS 150.000	RESERVA DE CONTINGÊNCIA
TOTAL DOS PROJETOS	TOTAL DAS ATIVIDADES 480.000	OPERAÇÕES ESPECIAIS	TOTAL GERAL 480.000	





## **Autarquias e Fundações Quadro de Detalhamento da Despesa - QDD**

**Goiás é educação...**







**ADMINISTRAÇÃO INDIRETA**

(R\$ 1,00)

**QUADRO DE DETALHAMENTO DA DESPESA POR GRUPO E FONTES**

4100 - SECRETARIA DA CASA CIVIL - ENTIDADES JURISDICIONADAS

4101 - AGÊNCIA BRASIL CENTRAL - ABC

ESPECIFICAÇÃO	AÇÃO	FUNTE	PESSOAL E ENCARGOS SOCIAIS	JUROS E ENCARGOS DA DÍVIDA	OUTRAS DESPESAS CORRENTES	INVESTIMENTOS	INVERSÕES FINANCEIRAS	AMORTIZAÇÃO DA DÍVIDA	TOTAL
- APOIO ADMINISTRATIVO	04 122 4001 4.001	00	29.298.000		6.000.000	300.000	10.000		35.608.000
		20			7.527.000	450.000			7.977.000
MODERNIZAÇÃO E MANUTENÇÃO DA GRÁFICA DE GOIÁS	04 131 1017 2.170	00			10.000	10.000			20.000
		20			70.000				70.000
EXPANSÃO DO SINAL DA TV VIA SATÉLITE E VIA TERRESTRE, EDIFICAÇÕES, MANUTENÇÃO E SUA ATUALIZAÇÃO TÉCNICA	04 131 1017 2.435	00			10.000	10.000			20.000
		10			2.000.000	4.000.000			6.000.000
		20			720.000	150.000			870.000
MODERNIZAÇÃO E ATUALIZAÇÃO TÉCNICA DAS RÁDIOS AM/FM	24 131 1017 2.216	00				10.000			10.000
		20			56.000				56.000
ATUALIZAÇÃO TÉCNICA E VEICULAÇÃO DOS PROGRAMAS DA TBC NEWS E RÁDIOS AM/FM	24 131 1017 2.355	00			10.000	10.000			20.000
		20			281.000	10.000			291.000
COBERTURA DE EVENTOS JORNALÍSTICOS E ARTÍSTICOS DA TBC NEWS E RÁDIOS AM/FM	24 131 1017 2.361	20			300.000				300.000
- ENCARGOS JUDICIÁRIOS	28 846 0000 7.006	00			100.000				100.000
		20			50.000				50.000

**TOTAL POR FONTE/GRUPO DE DESPESAS**

**RECURSOS DE TODAS AS FONTES**

FUNTE	TOTAL	GRUPO DE DESPESA					
		PESSOAL E ENCARGOS SOCIAIS	JUROS E ENCARGOS DA DÍVIDA	OUTRAS DESPESAS CORRENTES	INVESTIMENTOS	INVERSÕES FINANCEIRAS	AMORTIZAÇÃO DA DÍVIDA
00 RECEITAS ORDINARIAS	35.778.000	29.298.000		6.130.000	340.000	10.000	
10 OPERACOES DE CREDITO INTERNAS	6.000.000			2.000.000	4.000.000		
20 RECURSOS DIRETAMENTE ARRECADADOS	9.614.000			9.004.000	610.000		
<b>TOTAL</b>	<b>51.392.000</b>	<b>29.298.000</b>		<b>17.134.000</b>	<b>4.950.000</b>	<b>10.000</b>	

## ADMINISTRAÇÃO INDIRETA

(R\$ 1,00)

## QUADRO DE DETALHAMENTO DA DESPESA POR GRUPO E FONTES

4100 - SECRETARIA DA CASA CIVIL - ENTIDADES JURISDICIONADAS

4101 - AGÊNCIA BRASIL CENTRAL - ABC

DESPESAS CORRENTES	DESPESAS DE CAPITAL	RECURSOS VINCULADOS	RECURSOS ORDINÁRIOS	RESERVA DE CONTINGÊNCIA
46.432.000	4.960.000	15.614.000	35.778.000	
TOTAL DOS PROJETOS	TOTAL DAS ATIVIDADES	OPERAÇÕES ESPECIAIS	TOTAL GERAL	
	51.242.000	150.000	51.392.000	





ADMINISTRAÇÃO INDIRETA

(R\$ 1,00)

QUADRO DE DETALHAMENTO DA DESPESA POR GRUPO E FONTES

5700 - SECRETARIA DE GESTÃO E PLANEJAMENTO - ENTIDADES JURISDICIONADAS

5702 - AGÊNCIA GOIANA DE REGULAÇÃO, CONTROLE E FISCALIZAÇÃO DE SERVIÇOS PÚBLICOS - AGR

ESPECIFICAÇÃO	AÇÃO	FONTE	PESSOAL E ENCARGOS SOCIAIS	JUROS E ENCARGOS DA DIVIDA	OUTRAS DESPESAS CORRENTES	INVESTIMENTOS	INVERSÕES FINANCEIRAS	AMORTIZAÇÃO DA DIVIDA	TOTAL
- MELHORAMENTO E MODERNIZAÇÃO DA INFRAESTRUTURA, EQUIPAMENTOS E PROCESSOS DE TRABALHO	04 122 1090 1.222	20			3.700.000	2.000.000			5.700.000
- AUMENTO DA SATISFAÇÃO DO CIDADÃO-USUÁRIO	04 122 1120 1.071	20			450.000				450.000
		90			50.000				50.000
- APOIO ADMINISTRATIVO	04 122 4001 4.001	00	16.082.000		20.000				16.102.000
		20	600.000		4.350.000	300.000	500.000		5.750.000
REGULAÇÃO, CONTROLE E FISCALIZAÇÃO DOS BENS DESESTATIZADOS, PARCERIAS E INVESTIMENTOS	04 125 1129 2.266	20			200.000				200.000
- MOTIVAÇÃO E SAÚDE DO SERVIDOR	04 128 1119 1.034	00			10.000				10.000
		20			80.000				80.000
DESENVOLVIMENTO DO SERVIDOR	04 128 1134 1.025	00			10.000				10.000
		20			180.000				180.000
REGULAÇÃO, CONTROLE E FISCALIZAÇÃO ECONÔMICA-FINANCEIRA DAS EMPRESAS PRESTADORAS DE SERVIÇOS PÚBLICOS	04 130 1129 2.434	20			150.000				150.000
- CONTROLAR E FISCALIZAR OS SERVIÇOS DE SAÚDE DELEGADO A TERCEIROS	10 125 1129 2.085	20			150.000				150.000
REGULAÇÃO, CONTROLE E FISCALIZAÇÃO DOS SERVIÇOS DE SANEAMENTO BÁSICO	17 125 1129 2.333	20			800.000				800.000
FISCALIZAÇÃO DA EXPLORAÇÃO DOS RECURSOS HÍDRICOS DO ESTADO	18 125 1129 2.259	20			30.000				30.000
FISCALIZAÇÃO DA EXPLORAÇÃO DOS RECURSOS MINERAIS DO ESTADO	18 125 1129 2.260	20			120.000				120.000
FISCALIZAÇÃO DOS SERVIÇOS DA GERAÇÃO DE ENERGIA ELÉTRICA	25 125 1129 2.245	20			15.000				15.000
		90			390.000				390.000
FISCALIZAÇÃO DOS SERVIÇOS DE DISTRIBUIÇÃO DE ENERGIA ELÉTRICA	25 125 1129 2.282	20			15.000				15.000
		90			790.000				790.000
REGULAÇÃO, CONTROLE E FISCALIZAÇÃO DOS SERVIÇOS DE TRANSPORTE INTERMUNICIPAL	26 125 1129 2.372	20	455.000		2.500.000				2.955.000
		90			170.000				170.000

## ADMINISTRAÇÃO INDIRETA

(R\$ 1,00)

## QUADRO DE DETALHAMENTO DA DESPESA POR GRUPO E FONTES

5700 - SECRETARIA DE GESTÃO E PLANEJAMENTO - ENTIDADES JURISDICIONADAS

5702 - AGÊNCIA GOIANA DE REGULAÇÃO, CONTROLE E FISCALIZAÇÃO DE SERVIÇOS PÚBLICOS - AGR

ESPECIFICAÇÃO	AÇÃO	FONTE	PESSOAL E ENCARGOS SOCIAIS	JUROS E ENCARGOS DA DÍVIDA	OUTRAS DESPESAS CORRENTES	INVESTIMENTOS	INVERSÕES FINANCEIRAS	AMORTIZAÇÃO DA DÍVIDA	TOTAL
---------------	------	-------	----------------------------	----------------------------	---------------------------	---------------	-----------------------	-----------------------	-------

## TOTAL POR FONTE/GRUPO DE DESPESAS

## RECURSOS DE TODAS AS FONTES

FONTE	TOTAL	GRUPO DE DESPESA					
		PESSOAL E ENCARGOS SOCIAIS	JUROS E ENCARGOS DA DÍVIDA	OUTRAS DESPESAS CORRENTES	INVESTIMENTOS	INVERSÕES FINANCEIRAS	AMORTIZAÇÃO DA DÍVIDA
00 RECEITAS ORDINARIAS	16.122.000	16.082.000		40.000			
20 RECURSOS DIRETAMENTE ARRECADADOS	16.595.000	1.055.000		12.740.000	2.300.000	500.000	
90 CONVENIOS, AJUSTES E ACORDOS COM ORGAOS FEDERAIS	1.400.000			1.400.000			
<b>TOTAL</b>	<b>34.117.000</b>	<b>17.137.000</b>		<b>14.180.000</b>	<b>2.300.000</b>	<b>500.000</b>	

DESPEAS CORRENTES	DESPEAS DE CAPITAL	RECURSOS VINCULADOS	RECURSOS ORDINÁRIOS	RESERVA DE CONTINGÊNCIA
31.317.000	2.800.000	17.995.000	16.122.000	
<b>TOTAL DOS PROJETOS</b>	<b>TOTAL DAS ATIVIDADES</b>	<b>OPERAÇÕES ESPECIAIS</b>	<b>TOTAL GERAL</b>	
6.480.000	27.637.000		34.117.000	



ADMINISTRAÇÃO INDIRETA

(R\$ 1,00)

QUADRO DE DETALHAMENTO DA DESPESA POR GRUPO E FONTES

5700 - SECRETARIA DE GESTÃO E PLANEJAMENTO - ENTIDADES JURISDICIONADAS

5704 - INSTITUTO DE ASSISTÊNCIA DOS SERVIDORES PÚBLICOS DO ESTADO DE GOIÁS - IPASGO

ESPECIFICAÇÃO	AÇÃO	FUNTE	PESSOAL E ENCARGOS SOCIAIS	JUROS E ENCARGOS DA DÍVIDA	OUTRAS DESPESAS CORRENTES	INVESTIMENTOS	INVERSÕES FINANCEIRAS	AMORTIZAÇÃO DA DÍVIDA	TOTAL
OTIMIZAÇÃO DO ATENDIMENTO AO USUÁRIO DO IPASGO	04 122 1126 2.182	20			6.800.000	66.000.000	10.000		72.810.000
ADEQUAÇÃO DE IMÓVEIS E INSTALAÇÕES ADMINISTRATIVAS E DE ATENDIMENTO DO IPASGO	04 122 1126 2.373	20			1.500.000				1.500.000
- APOIO ADMINISTRATIVO	04 122 4001 4.001	20	85.000.000		65.000.000	3.000.000	10.000		153.010.000
- AQUISIÇÃO DE BENS DE TI/TELECOM PARA USO DO IPASGO	04 126 1121 2.209	20				13.950.000			13.950.000
PROVER MATERIAIS E SERVIÇOS PARA A OPERAÇÃO DE TI/TELECOM NO IPASGO	04 126 1126 2.327	20			18.005.000				18.005.000
- MODERNIZAÇÃO DA BASE DE DADOS DE USUÁRIOS	04 126 1126 2.527	20			10.000				10.000
- DESENVOLVIMENTO DE AÇÕES DE PROMOÇÃO, PREVENÇÃO E CONTROLE DA SAÚDE DO COLABORADOR DO IPASGO	04 332 1119 2.419	20			15.000				15.000
- IMPLEMENTAÇÃO DE SERVIÇOS DE ASSISTÊNCIA A SAÚDE	10 302 1126 2.201	20			720.217.000				720.217.000
- ENCARGOS JUDICIÁRIOS	28 846 0000 7.006	20			610.000				610.000
- RESERVA DE CONTINGÊNCIA	99 999 9000 9.000	20							100.010.000

TOTAL POR FONTE/GRUPO DE DESPESAS

RECURSOS DE TODAS AS FONTES

FUNTE	TOTAL	GRUPO DE DESPESA					
		PESSOAL E ENCARGOS SOCIAIS	JUROS E ENCARGOS DA DÍVIDA	OUTRAS DESPESAS CORRENTES	INVESTIMENTOS	INVERSÕES FINANCEIRAS	AMORTIZAÇÃO DA DÍVIDA
20 RECURSOS DIRETAMENTE ARRECADADOS	1.080.137.000	85.000.000		812.157.000	82.950.000	20.000	
<b>TOTAL</b>	<b>1.080.137.000</b>	<b>85.000.000</b>		<b>812.157.000</b>	<b>82.950.000</b>	<b>20.000</b>	

DESPESAS CORRENTES	DESPESAS DE CAPITAL	RECURSOS VINCULADOS	RECURSOS ORDINÁRIOS	RESERVA DE CONTINGÊNCIA
--------------------	---------------------	---------------------	---------------------	-------------------------

## ADMINISTRAÇÃO INDIRETA

(R\$ 1,00)

## QUADRO DE DETALHAMENTO DA DESPESA POR GRUPO E FONTES

5700 - SECRETARIA DE GESTÃO E PLANEJAMENTO - ENTIDADES JURISDICIONADAS

5704 - INSTITUTO DE ASSISTÊNCIA DOS SERVIDORES PÚBLICOS DO ESTADO DE GOIÁS - IPASGO

897.157.000	82.970.000	1.080.137.000		100.010.000
TOTAL DOS PROJETOS	TOTAL DAS ATIVIDADES	OPERAÇÕES ESPECIAIS	TOTAL GERAL	
	979.517.000	100.620.000	1.080.137.000	



**ADMINISTRAÇÃO INDIRETA**

(R\$ 1,00)

**QUADRO DE DETALHAMENTO DA DESPESA POR GRUPO E FONTES**

5700 - SECRETARIA DE GESTÃO E PLANEJAMENTO - ENTIDADES JURISDICIONADAS

5705 - GOIÁS PREVIDÊNCIA - GOIASPREV

ESPECIFICAÇÃO	AÇÃO	FUNTE	PESSOAL E ENCARGOS SOCIAIS	JUROS E ENCARGOS DA DÍVIDA	OUTRAS DESPESAS CORRENTES	INVESTIMENTOS	INVERSÕES FINANCEIRAS	AMORTIZAÇÃO DA DÍVIDA	TOTAL
- ESTRUTURAÇÃO DE JUNTA MÉDICA E SERVIÇO SOCIAL	04 122 1091 1.081	20	50.000		50.000	50.000			150.000
- CONCESSÃO DE APOSENTADORIAS E PENSÕES POR MEIO VIRTUAL	04 122 1091 2.235	20	90.000		50.000	50.000			190.000
- OTIMIZAÇÃO DA ARRECADAÇÃO COM COMPENSAÇÃO PREVIDENCIÁRIA	04 122 1091 2.251	20			5.000.000				5.000.000
- REALIZAÇÃO DE PLANO DE MÍDIA E CAMPANHAS EDUCATIVAS DIRIGIDAS AOS PÚBLICOS INTERNO E EXTERNO DOS RPPS E RPPM	04 122 1091 2.442	20			500.000				500.000
- APOIO ADMINISTRATIVO	04 122 4001 4.001	20	11.000.000		18.664.000	500.000	10.000		30.174.000
GESTÃO DIGITALIZADA DOS PROCESSOS PREVIDENCIÁRIOS	04 126 1091 1.107	20			1.100.000	100.000			1.200.000
- CRIAÇÃO DO SISTEMA DE GERENCIAMENTO PREVIDENCIÁRIO - GEPREV	04 126 1091 1.148	20	100.000		10.000	10.000			120.000
- FORMAÇÃO PREVIDENCIÁRIA CONTINUADA	04 128 1091 2.099	20	10.000		30.000				40.000
- INTEGRAÇÃO SOCIAL DOS SERVIDORES INATIVOS E PENSIONISTAS DO ESTADO DE GOIÁS	04 128 1091 2.367	20			100.000	10.000			110.000
- ENCARGOS ESPECIAIS GERAIS	09 272 0000 7.014	00	10.000						10.000
- ENCARGOS JUDICIÁRIOS	28 846 0000 7.006	00	10.000						10.000
		20	10.000						10.000

**TOTAL POR FONTE/GRUPO DE DESPESAS**

RECURSOS DE TODAS AS FONTES

FUNTE	TOTAL	GRUPO DE DESPESA					
		PESSOAL E ENCARGOS SOCIAIS	JUROS E ENCARGOS DA DÍVIDA	OUTRAS DESPESAS CORRENTES	INVESTIMENTOS	INVERSÕES FINANCEIRAS	AMORTIZAÇÃO DA DÍVIDA
00 RECEITAS ORDINARIAS	20.000	20.000					
20 RECURSOS DIRETAMENTE ARRECADADOS	37.494.000	11.260.000		25.504.000	720.000	10.000	
<b>TOTAL</b>	<b>37.514.000</b>	<b>11.280.000</b>		<b>25.504.000</b>	<b>720.000</b>	<b>10.000</b>	

## ADMINISTRAÇÃO INDIRETA

(R\$ 1,00)

## QUADRO DE DETALHAMENTO DA DESPESA POR GRUPO E FONTES

5700 - SECRETARIA DE GESTÃO E PLANEJAMENTO - ENTIDADES JURISDICIONADAS

5705 - GOIÁS PREVIDÊNCIA - GOIASPREV

DESPESAS CORRENTES	DESPESAS DE CAPITAL	RECURSOS VINCULADOS	RECURSOS ORDINÁRIOS	RESERVA DE CONTINGÊNCIA
36.784.000	730.000	37.494.000	20.000	
TOTAL DOS PROJETOS	TOTAL DAS ATIVIDADES	OPERAÇÕES ESPECIAIS	TOTAL GERAL	
1.470.000	36.014.000	30.000	37.514.000	



ADMINISTRAÇÃO INDIRETA

(R\$ 1,00)

QUADRO DE DETALHAMENTO DA DESPESA POR GRUPO E FONTES

5900 - SECRETARIA DA SEGURANÇA PÚBLICA E ADMINISTRAÇÃO PENITENCIÁRIA - ENTIDADES JURISDICIONADAS

5901 - DEPARTAMENTO ESTADUAL DE TRÂNSITO - DETRAN

ESPECIFICAÇÃO	AÇÃO	FONTE	PESSOAL E ENCARGOS SOCIAIS	JUROS E ENCARGOS DA DIVIDA	OUTRAS DESPESAS CORRENTES	INVESTIMENTOS	INVERSÕES FINANCEIRAS	AMORTIZAÇÃO DA DIVIDA	TOTAL
- AGILIDADE E COMODIDADE A SERVIÇO DO USUÁRIO	04 122 1004 2.152	20			20.000.000				20.000.000
- SUPORTE PARA ARRECADAÇÃO DE TRIBUTOS	06 122 1004 1.062	20			13.000.000				13.000.000
- MODERNIZAÇÃO DA SEDE ADMINISTRATIVA DO DETRAN	06 122 1004 1.085	20			4.500.000	9.000.000			13.500.000
EXCELENCIA NO ATENDIMENTO AO CIDADÃO - VAPT VUPT	06 122 1004 2.200	20	4.200.000		800.000	500.000			5.500.000
IMPLANTAÇÃO DO PADRÃO VAPT VUPT DE ATENDIMENTO - CIRETRANS	06 122 1004 2.262	20			1.500.000	6.000.000			7.500.000
- MODERNIZAÇÃO DAS CIRCUNSCRIÇÕES REGIONAIS	06 122 1004 2.537	20 92			500.000 100.000	3.000.000 100.000			3.500.000 200.000
- APOIO ÀS UNIDADES DE ATENDIMENTO	06 122 1004 2.538	20	3.500.000		27.800.000	2.000.000			33.300.000
- PRÁTICAS DE DIREÇÃO E LEGISLAÇÃO DE TRÂNSITO	06 122 1005 2.162	20			33.600.000				33.600.000
- SUPORTE AS CIRCUNSCRIÇÕES REGIONAIS DE TRÂNSITO	06 122 1005 2.192	20 92	12.000.000		17.900.000 1.000.000	13.560.000			43.460.000 1.000.000
- APOIO ADMINISTRATIVO	06 122 4001 4.001	20 92	98.000.000		61.991.000 1.000.000	26.000.000 1.000.000	10.000		186.001.000 2.000.000
- IMPLANTAÇÃO/MODERNIZAÇÃO DOS SISTEMAS DE GESTÃO DO DETRAN	06 126 1121 2.256	20 92	1.800.000		8.000.000 1.000.000	28.000.000 1.000.000			37.800.000 2.000.000
PUBLICIDADE DE UTILIDADE PÚBLICA	06 367 1005 2.087	20			40.000.000				40.000.000
ESCOLA PÚBLICA DE TRÂNSITO - DETRAN	06 367 1005 2.176	20 90 92	500.000		10.000.000 10.000 2.000.000	6.000.000 10.000 1.000.000			16.500.000 20.000 3.000.000
GOIÁS SINALIZADO	06 452 1005 2.011	20 92	1.000.000		13.000.000 1.000.000	10.000.000 800.000			24.000.000 1.800.000
FISCALIZAÇÃO E SEGURANÇA NO TRÂNSITO	06 452 1005 2.110	20	14.200.000		23.000.000	12.000.000			49.200.000
- ENCARGOS JUDICIÁRIOS	06 846 0000 7.006	20			4.000.000				4.000.000

## ADMINISTRAÇÃO INDIRETA

(R\$ 1,00)

## QUADRO DE DETALHAMENTO DA DESPESA POR GRUPO E FONTES

5900 - SECRETARIA DA SEGURANÇA PÚBLICA E ADMINISTRAÇÃO PENITENCIÁRIA - ENTIDADES JURISDICIONADAS

5901 - DEPARTAMENTO ESTADUAL DE TRÂNSITO - DETRAN

ESPECIFICAÇÃO	AÇÃO	FONTE	PESSOAL E ENCARGOS SOCIAIS	JUROS E ENCARGOS DA DÍVIDA	OUTRAS DESPESAS CORRENTES	INVESTIMENTOS	INVERSÕES FINANCEIRAS	AMORTIZAÇÃO DA DÍVIDA	TOTAL
- RESERVA DE CONTINGÊNCIA	99 999 9999 9.000	20							19.904.000

## TOTAL POR FONTE/GRUPO DE DESPESAS

## RECURSOS DE TODAS AS FONTES

FONTE	TOTAL	GRUPO DE DESPESA					
		PESSOAL E ENCARGOS SOCIAIS	JUROS E ENCARGOS DA DÍVIDA	OUTRAS DESPESAS CORRENTES	INVESTIMENTOS	INVERSÕES FINANCEIRAS	AMORTIZAÇÃO DA DÍVIDA
20 RECURSOS DIRETAMENTE ARRECADADOS	550.765.000	135.200.000		279.591.000	116.060.000	10.000	
90 CONVENIOS, AJUSTES E ACORDOS COM ORGAOS FEDERAIS	20.000			10.000	10.000		
92 OUTROS CONVENIOS, AJUSTES E ACORDOS	10.000.000			6.100.000	3.900.000		
<b>TOTAL</b>	<b>560.785.000</b>	<b>135.200.000</b>		<b>285.701.000</b>	<b>119.970.000</b>	<b>10.000</b>	

DESPESAS CORRENTES 420.901.000	DESPESAS DE CAPITAL 119.980.000	RECURSOS VINCULADOS 560.785.000	RECURSOS ORDINÁRIOS	RESERVA DE CONTINGÊNCIA 19.904.000
TOTAL DOS PROJETOS 26.500.000	TOTAL DAS ATIVIDADES 510.381.000	OPERAÇÕES ESPECIAIS 23.904.000	TOTAL GERAL 560.785.000	





ADMINISTRAÇÃO INDIRETA

(R\$ 1,00)

QUADRO DE DETALHAMENTO DA DESPESA POR GRUPO E FONTES

6600 - SEC. DE DESENV. ECONÔMICO, CIENTÍFICO E TEC., AGRICULTURA, PECUÁRIA E IRRIGAÇÃO - ENTIDADES JURISDICIONADAS

6601 - AGÊNCIA GOIANA DE DEFESA AGROPECUÁRIA - AGRODEFESA

ESPECIFICAÇÃO	AÇÃO	FONTES	PESSOAL E ENCARGOS SOCIAIS	JUROS E ENCARGOS DA DIVIDA	OUTRAS DESPESAS CORRENTES	INVESTIMENTOS	INVERSÕES FINANCEIRAS	AMORTIZAÇÃO DA DIVIDA	TOTAL
REESTRUTURAÇÃO DE ESCRITÓRIOS	20 122 1066 1.035	20			1.500.000	320.000			1.820.000
- APOIO ADMINISTRATIVO	20 122 4001 4.001	00	84.039.000		300.000				84.339.000
		20	3.000.000		5.000.000	600.000	10.000		8.610.000
TREINAMENTO E CAPACITAÇÃO DE FISCAIS E AGENTES DE FISCALIZAÇÃO AGROPECUÁRIA	20 128 1066 1.201	20			868.000	10.000			878.000
SANIDADE VEGETAL	20 603 1066 2.012	20			1.500.000	100.000			1.600.000
		90			500.000	70.000			570.000
FISCALIZAÇÃO DE PRODUTOS DE ORIGEM VEGETAL	20 603 1066 2.142	20			742.000	90.000			832.000
CLASSIFICAÇÃO DE PRODUTOS DE ORIGEM VEGETAL E ANÁLISE DE SEMENTES	20 603 1066 2.307	20			320.000	150.000			470.000
		90			65.000	131.000			196.000
SANIDADE ANIMAL	20 604 1066 2.008	20			3.200.000	230.000	10.000		3.440.000
		90			66.000	800.000			866.000
INSPEÇÃO DE PRODUTOS DE ORIGEM ANIMAL	20 604 1066 2.121	20			652.000	100.000			752.000
		90			131.000	131.000			262.000
FISCALIZAÇÃO DE PRODUTOS DE ORIGEM ANIMAL	20 604 1066 2.137	20			810.000	100.000			910.000
ANÁLISES LABORATORIAIS DE PRODUTOS DE ORIGEM ANIMAL	20 604 1066 2.210	20			350.000	288.000			638.000
		90			70.000	200.000			270.000
LICENCIAMENTO DE ESTABELECIMENTOS COMERCIAIS E INDUSTRIAIS	20 604 1066 2.264	20			250.000	10.000			260.000
- ENCARGOS JUDICIÁRIOS	28 846 0000 7.006	20			100.000				100.000

## ADMINISTRAÇÃO INDIRETA

(R\$ 1,00)

## QUADRO DE DETALHAMENTO DA DESPESA POR GRUPO E FONTES

6600 - SEC. DE DESENV. ECONÔMICO, CIENTÍFICO E TEC., AGRICULTURA, PECUÁRIA E IRRIGAÇÃO - ENTIDADES JURISDICIONADAS

6601 - AGÊNCIA GOIANA DE DEFESA AGROPECUÁRIA - AGRODEFESA

## TOTAL POR FONTE/GRUPO DE DESPESAS

## RECURSOS DE TODAS AS FONTES

FONTE	TOTAL	GRUPO DE DESPESA					
		PESSOAL E ENCARGOS SOCIAIS	JUROS E ENCARGOS DA DÍVIDA	OUTRAS DESPESAS CORRENTES	INVESTIMENTOS	INVERSÕES FINANCEIRAS	AMORTIZAÇÃO DA DÍVIDA
00 RECEITAS ORDINARIAS	84.339.000	84.039.000		300.000			
20 RECURSOS DIRETAMENTE ARRECADADOS	20.310.000	3.000.000		15.292.000	1.998.000	20.000	
90 CONVENIOS, AJUSTES E ACORDOS COM ORGAOS FEDERAIS	2.164.000			832.000	1.332.000		
<b>TOTAL</b>	<b>106.813.000</b>	<b>87.039.000</b>		<b>16.424.000</b>	<b>3.330.000</b>	<b>20.000</b>	

DESPESAS CORRENTES 103.463.000	DESPESAS DE CAPITAL 3.350.000	RECURSOS VINCULADOS 22.474.000	RECURSOS ORDINÁRIOS 84.339.000	RESERVA DE CONTINGÊNCIA
TOTAL DOS PROJETOS 2.698.000	TOTAL DAS ATIVIDADES 104.015.000	OPERAÇÕES ESPECIAIS 100.000	TOTAL GERAL 106.813.000	



ADMINISTRAÇÃO INDIRETA

(R\$ 1,00)

QUADRO DE DETALHAMENTO DA DESPESA POR GRUPO E FONTES

6600 - SEC. DE DESENV. ECONÔMICO, CIENTÍFICO E TEC., AGRICULTURA, PECUÁRIA E IRRIGAÇÃO - ENTIDADES JURISDICIONADAS

6602 - AGÊNCIA GOIANA DE ASSISTÊNCIA TÉCNICA, EXTENSÃO RURAL E PESQUISA AGROPECUÁRIA - EMATER

ESPECIFICAÇÃO	AÇÃO	FONTE	PESSOAL E ENCARGOS SOCIAIS	JUROS E ENCARGOS DA DIVIDA	OUTRAS DESPESAS CORRENTES	INVESTIMENTOS	INVERSÕES FINANCEIRAS	AMORTIZAÇÃO DA DIVIDA	TOTAL
- APOIO ADMINISTRATIVO	04 122 4001 4.001	00	43.163.000		5.093.000	500.000	10.000		48.766.000
		20	10.000		786.000	89.000	10.000		895.000
ESTRUTURAÇÃO DOS LABORATÓRIOS DE SOLO, BIOTECNOLOGIA PARA SUPORTE DA PESQUISA AGROPECUÁRIA E PRODUTORES RURAIS	19 571 1116 2.451	00			505.000	526.000			1.031.000
		20			25.000	15.000			40.000
		90			10.000	10.000			20.000
DESENVOLVIMENTO DE PESQUISA AGROPECUÁRIA PARA O FORTALECIMENTO DA AGRICULTURA TRADICIONAL E NATIVAS DO CERRADO	19 571 1116 2.453	00			2.165.000	1.115.000			3.280.000
		20			281.000	70.000			351.000
		90				10.000			10.000
DESENVOLVIMENTO DE MATERIAIS GENÉTICOS SUPERIORES, PARA O FORTALECIMENTO DA AGRICULTURA FAMILIAR E EMPRESARIAL	19 571 1116 2.457	00			3.766.000	1.617.000			5.383.000
		20			281.000	70.000			351.000
		90				10.000			10.000
		92			10.000	10.000			20.000
DIFUSÃO DO CONHECIMENTO CIENTÍFICO E TECNOLÓGICO	19 573 1116 2.196	00	13.977.000		1.906.000	1.525.000			17.408.000
		20			215.000	40.000			255.000
GESTÃO DA QUALIDADE RURAL	20 122 1115 2.031	00			40.000	31.000			71.000
		20			56.000				56.000
		91			39.000				39.000
PROMOÇÃO E DIFUSÃO DA AGROECOLOGIA, MEIO AMBIENTE E PRODUÇÃO DE NATIVAS DO CERRADO	20 606 1115 2.389	00			715.000	307.000			1.022.000
		20			83.000	30.000			113.000
		91			361.000				361.000
VALIDAÇÃO E DIFUSÃO DE TECNOLOGIAS ATRAVÉS DA ASSISTÊNCIA TÉCNICA E EXTENSÃO RURAL	20 606 1115 2.390	00			1.000.000	612.000			1.612.000
		20			727.000	80.000			807.000
		90			10.000	10.000			20.000
		91			2.480.000	297.000			2.777.000



## ADMINISTRAÇÃO INDIRETA

(R\$ 1,00)

## QUADRO DE DETALHAMENTO DA DESPESA POR GRUPO E FONTES

6600 - SEC. DE DESENV. ECONÔMICO, CIENTÍFICO E TEC., AGRICULTURA, PECUÁRIA E IRRIGAÇÃO - ENTIDADES JURISDICIONADAS

6602 - AGÊNCIA GOIANA DE ASSISTÊNCIA TÉCNICA, EXTENSÃO RURAL E PESQUISA AGROPECUÁRIA - EMATER

ESPECIFICAÇÃO	AÇÃO	FONTE	PESSOAL E ENCARGOS SOCIAIS	JUROS E ENCARGOS DA DÍVIDA	OUTRAS DESPESAS CORRENTES	INVESTIMENTOS	INVERSÕES FINANCEIRAS	AMORTIZAÇÃO DA DÍVIDA	TOTAL
 PROMOÇÃO, DIFUSÃO E EXECUÇÃO DAS POLÍTICAS DE ASSISTÊNCIA TÉCNICA E EXTENSÃO RURAL - DESENV. E INSERÇÃO SOCIAL	20 606 1115 2.437	00			1.073.000	460.000			1.533.000
		20			2.352.000	45.000			2.397.000
		90			10.000	10.000			20.000
		91			754.000	110.000			864.000
 DESENVOLVIMENTO RURAL SUSTENTÁVEL - AGRICULTURA FAMILIAR	20 606 1115 2.502	00			320.000	153.000			473.000
		20			40.000	16.000			56.000
		91			39.000	45.000			84.000
- ENCARGOS JUDICIÁRIOS	28 846 0000 7.006	00			110.000				110.000
		20			30.000				30.000

## TOTAL POR FONTE/GRUPO DE DESPESAS

## RECURSOS DE TODAS AS FONTES

FONTE	TOTAL	GRUPO DE DESPESA					
		PESSOAL E ENCARGOS SOCIAIS	JUROS E ENCARGOS DA DÍVIDA	OUTRAS DESPESAS CORRENTES	INVESTIMENTOS	INVERSÕES FINANCEIRAS	AMORTIZAÇÃO DA DÍVIDA
00 RECEITAS ORDINARIAS	80.689.000	57.140.000		16.693.000	6.846.000	10.000	
20 RECURSOS DIRETAMENTE ARRECADADOS	5.351.000	10.000		4.876.000	455.000	10.000	
90 CONVENIOS, AJUSTES E ACORDOS COM ORGAOS FEDERAIS	80.000			30.000	50.000		
91 CONVENIOS, AJUSTES E ACORDOS COM ORGAOS MUNICIPAIS	4.125.000			3.673.000	452.000		
92 OUTROS CONVENIOS, AJUSTES E ACORDOS	20.000			10.000	10.000		
<b>TOTAL</b>	<b>90.265.000</b>	<b>57.150.000</b>		<b>25.282.000</b>	<b>7.813.000</b>	<b>20.000</b>	

DESPESAS CORRENTES 82.432.000	DESPESAS DE CAPITAL 7.833.000	RECURSOS VINCULADOS 9.576.000	RECURSOS ORDINÁRIOS 80.689.000	RESERVA DE CONTINGÊNCIA
----------------------------------	----------------------------------	----------------------------------	-----------------------------------	-------------------------



**ADMINISTRAÇÃO INDIRETA**

(R\$ 1,00)

**QUADRO DE DETALHAMENTO DA DESPESA POR GRUPO E FONTES**

6600 - SEC. DE DESENV. ECONÔMICO, CIENTÍFICO E TEC., AGRICULTURA, PECUÁRIA E IRRIGAÇÃO - ENTIDADES JURISDICIONADAS

6602 - AGÊNCIA GOIANA DE ASSISTÊNCIA TÉCNICA, EXTENSÃO RURAL E PESQUISA AGROPECUÁRIA - EMATER

<b>TOTAL DOS PROJETOS</b>	<b>TOTAL DAS ATIVIDADES</b>	<b>OPERAÇÕES ESPECIAIS</b>	<b>TOTAL GERAL</b>
	90.125.000	140.000	90.265.000




## ADMINISTRAÇÃO INDIRETA

(R\$ 1,00)

## QUADRO DE DETALHAMENTO DA DESPESA POR GRUPO E FONTES

6600 - SEC. DE DESENV. ECONÔMICO, CIENTÍFICO E TEC., AGRICULTURA, PECUÁRIA E IRRIGAÇÃO - ENTIDADES JURISDICIONADAS

6603 - GOIÁS TURISMO - AGÊNCIA ESTADUAL DE TURISMO

ESPECIFICAÇÃO	AÇÃO	FONTE	PESSOAL E ENCARGOS SOCIAIS	JUROS E ENCARGOS DA DÍVIDA	OUTRAS DESPESAS CORRENTES	INVESTIMENTOS	INVERSÕES FINANCEIRAS	AMORTIZAÇÃO DA DÍVIDA	TOTAL
- DESENVOLVIMENTO DOS DESTINOS TURÍSTICOS	23 695 1122 2.131	00			10.000	10.000			20.000
		20			10.000				10.000
		90			200.000	10.000			210.000
- IMPLANTAÇÃO DE ESTUDOS E PESQUISAS TURÍSTICAS	23 695 1122 2.167	00			10.000	10.000			20.000
		90			10.000	10.000			20.000
		91			10.000				10.000
		92			10.000	10.000			20.000
- REGULARIZAÇÃO E CADASTRAMENTO DE SERVIÇOS TURÍSTICOS	23 695 1122 2.227	00			10.000	10.000			20.000
		90			100.000	10.000			110.000
 APOIO A EVENTOS	23 695 1122 2.482	00			30.000				30.000
		25			1.100.000				1.100.000
 APOIO A ATRAÇÃO DE EVENTOS	23 695 1122 2.483	00			10.000				10.000
		25			500.000				500.000
 IMPLANTAÇÃO DE INFRAESTRUTURA TURÍSTICA	23 695 1139 2.132	00			10.000	10.000			20.000
		01				10.000			10.000
		10			3.000.000	17.000.000			20.000.000
		20			10.000				10.000
		25			310.000	10.000			320.000
		90			1.484.000	1.676.000			3.160.000
- APOIO ADMINISTRATIVO	23 695 4001 4.001	00	6.067.000		990.000	100.000	10.000		7.167.000
		20			348.000	358.000	10.000		716.000
- ENCARGOS JUDICIÁRIOS	28 846 0000 7.006	00	96.000						96.000
		20	10.000						10.000



ADMINISTRAÇÃO INDIRETA

(R\$ 1,00)

QUADRO DE DETALHAMENTO DA DESPESA POR GRUPO E FONTES

6600 - SEC. DE DESENV. ECONÔMICO, CIENTÍFICO E TEC., AGRICULTURA, PECUÁRIA E IRRIGAÇÃO - ENTIDADES JURISDICIONADAS

6603 - GOIÁS TURISMO - AGÊNCIA ESTADUAL DE TURISMO

TOTAL POR FONTE/GRUPO DE DESPESAS

RECURSOS DE TODAS AS FONTES

FONTE	TOTAL	GRUPO DE DESPESA					
		PESSOAL E ENCARGOS SOCIAIS	JUROS E ENCARGOS DA DÍVIDA	OUTRAS DESPESAS CORRENTES	INVESTIMENTOS	INVERSÕES FINANCEIRAS	AMORTIZAÇÃO DA DÍVIDA
00 RECEITAS ORDINARIAS	7.383.000	6.163.000		1.070.000	140.000	10.000	
01 RECURSOS DECORRENTES DE ALIENAÇÃO DE ATIVOS DA ADMINISTRAÇÃO DIRETA - PAI	10.000				10.000		
10 OPERACOES DE CREDITO INTERNAS	20.000.000			3.000.000	17.000.000		
20 RECURSOS DIRETAMENTE ARRECADADOS	746.000	10.000		368.000	358.000	10.000	
25 RECURSOS DECORRENTES DE TRANSFERÊNCIAS DE AUTARQUIAS E FUNDOS ESPECIAIS - PAI	1.920.000			1.910.000	10.000		
90 CONVENIOS, AJUSTES E ACORDOS COM ORGAOS FEDERAIS	3.500.000			1.794.000	1.706.000		
91 CONVENIOS, AJUSTES E ACORDOS COM ORGAOS MUNICIPAIS	10.000			10.000			
92 OUTROS CONVENIOS, AJUSTES E ACORDOS	20.000			10.000	10.000		
<b>TOTAL</b>	<b>33.589.000</b>	<b>6.173.000</b>		<b>8.162.000</b>	<b>19.234.000</b>	<b>20.000</b>	

DESPESAS CORRENTES 14.335.000	DESPESAS DE CAPITAL 19.254.000	RECURSOS VINCULADOS 26.206.000	RECURSOS ORDINÁRIOS 7.383.000	RESERVA DE CONTINGÊNCIA
TOTAL DOS PROJETOS	TOTAL DAS ATIVIDADES 33.483.000	OPERAÇÕES ESPECIAIS 106.000	TOTAL GERAL 33.589.000	

## ADMINISTRAÇÃO INDIRETA

(R\$ 1,00)

## QUADRO DE DETALHAMENTO DA DESPESA POR GRUPO E FONTES

6600 - SEC. DE DESENV. ECONÔMICO, CIENTÍFICO E TEC., AGRICULTURA, PECUÁRIA E IRRIGAÇÃO - ENTIDADES JURISDICIONADAS

6604 - JUNTA COMERCIAL DO ESTADO DE GOIÁS - JUCEG

ESPECIFICAÇÃO	AÇÃO	FONTE	PESSOAL E ENCARGOS SOCIAIS	JUROS E ENCARGOS DA DÍVIDA	OUTRAS DESPESAS CORRENTES	INVESTIMENTOS	INVERSÕES FINANCEIRAS	AMORTIZAÇÃO DA DÍVIDA	TOTAL
ABERTURA DE ESCRITÓRIOS REGIONAIS NOS MUNICÍPIOS DO ESTADO DE GOIÁS	04 122 1107 1.175	20			2.000.000	500.000			2.500.000
- FORTALECIMENTO DA JUCEG COMO PROPULSORA DO DESENVOLVIMENTO E DE OPORTUNIDADES DE NEGÓCIOS	04 122 1107 2.456	20			2.500.000	200.000			2.700.000
- APOIO ADMINISTRATIVO	04 122 4001 4.001	20	15.000.000		4.000.000	2.471.000	10.000		21.481.000
- ENCARGOS JUDICIÁRIOS	28 846 0000 7.006	20			100.000				100.000
- RESERVA DE CONTINGÊNCIA	99 999 9999 9.000	20							500.000

## TOTAL POR FONTE/GRUPO DE DESPESAS

## RECURSOS DE TODAS AS FONTES

FONTE	TOTAL	GRUPO DE DESPESA					
		PESSOAL E ENCARGOS SOCIAIS	JUROS E ENCARGOS DA DÍVIDA	OUTRAS DESPESAS CORRENTES	INVESTIMENTOS	INVERSÕES FINANCEIRAS	AMORTIZAÇÃO DA DÍVIDA
20 RECURSOS DIRETAMENTE ARRECADADOS	27.281.000	15.000.000		8.600.000	3.171.000	10.000	
<b>TOTAL</b>	<b>27.281.000</b>	<b>15.000.000</b>		<b>8.600.000</b>	<b>3.171.000</b>	<b>10.000</b>	

DESPESAS CORRENTES 23.600.000	DESPESAS DE CAPITAL 3.181.000	RECURSOS VINCULADOS 27.281.000	RECURSOS ORDINÁRIOS	RESERVA DE CONTINGÊNCIA 500.000
TOTAL DOS PROJETOS 2.500.000	TOTAL DAS ATIVIDADES 24.181.000	OPERAÇÕES ESPECIAIS 600.000	TOTAL GERAL 27.281.000	





ADMINISTRAÇÃO INDIRETA

(R\$ 1,00)

QUADRO DE DETALHAMENTO DA DESPESA POR GRUPO E FONTES

6600 - SEC. DE DESENV. ECONÔMICO, CIENTÍFICO E TEC., AGRICULTURA, PECUÁRIA E IRRIGAÇÃO - ENTIDADES JURISDICIONADAS

6605 - FUNDAÇÃO DE AMPARO A PESQUISA DO ESTADO DE GOIÁS - FAPEG

ESPECIFICAÇÃO	AÇÃO	FUNTE	PESSOAL E ENCARGOS SOCIAIS	JUROS E ENCARGOS DA DIVIDA	OUTRAS DESPESAS CORRENTES	INVESTIMENTOS	INVERSÕES FINANCEIRAS	AMORTIZAÇÃO DA DIVIDA	TOTAL
- APOIO ADMINISTRATIVO	19 122 4001 4.001	00	5.838.000		3.840.000	100.000	10.000		9.788.000
		20			820.000	10.000			830.000
CONCESSÃO DE BOLSAS DE PESQUISA, FORMAÇÃO E BOLSAS TECNOLÓGICAS - FAPEG BOLSAS	19 571 1103 2.446	00			11.000.000				11.000.000
		20			10.000				10.000
		90			10.000				10.000
		92			10.000				10.000
- MODERNIZAÇÃO DA FAPEG - NOVA FAPEG	19 571 1108 1.057	00			500.000	100.000			600.000
		20			10.000	10.000			20.000
FOMENTO À PESQUISA EM ÁREAS ESTRATÉGICAS	19 571 1108 2.109	00			4.000.000	2.000.000			6.000.000
		20			10.000	10.000			20.000
		90			1.982.000	1.500.000			3.482.000
		92			10.000	10.000			20.000
FOMENTO À INFRAESTRUTURA DE PESQUISA - FAPEG INFRA	19 571 1108 2.206	00			10.000	5.991.000			6.001.000
		20			10.000	10.000			20.000
		90			10.000	991.000			1.001.000
FOMENTO À INOVAÇÃO TECNOLÓGICA NO ESTADO DE GOIÁS - FAPEG INOVA	19 571 1108 2.298	00			6.000.000	1.500.000			7.500.000
		20			10.000	10.000			20.000
		90			1.500.000	500.000			2.000.000
FOMENTO À DIFUSÃO DE CIÊNCIA, TECNOLOGIA E INOVAÇÃO - FAPEG DIFUSÃO DE CTEI	19 571 1108 2.365	00			2.500.000				2.500.000
		20			10.000				10.000
		90			10.000				10.000
FOMENTO À DEMANDA UNIVERSAL EM PESQUISA, DESENVOLVIMENTO E INOVAÇÃO - FAPEG UNIVERSAL	19 571 1108 2.400	00			6.000.000	3.469.000			9.469.000
		20			10.000	10.000			20.000
		90			600.000	397.000			997.000

## ADMINISTRAÇÃO INDIRETA

(R\$ 1,00)

## QUADRO DE DETALHAMENTO DA DESPESA POR GRUPO E FONTES

6600 - SEC. DE DESENV. ECONÔMICO, CIENTÍFICO E TEC., AGRICULTURA, PECUÁRIA E IRRIGAÇÃO - ENTIDADES JURISDICIONADAS

6605 - FUNDAÇÃO DE AMPARO A PESQUISA DO ESTADO DE GOIÁS - FAPEG

## TOTAL POR FONTE/GRUPO DE DESPESAS

RECURSOS DE TODAS AS FONTES

FONTE	TOTAL	GRUPO DE DESPESA					
		PESSOAL E ENCARGOS SOCIAIS	JUROS E ENCARGOS DA DÍVIDA	OUTRAS DESPESAS CORRENTES	INVESTIMENTOS	INVERSÕES FINANCEIRAS	AMORTIZAÇÃO DA DÍVIDA
00 RECEITAS ORDINARIAS	52.858.000	5.838.000		33.850.000	13.160.000	10.000	
20 RECURSOS DIRETAMENTE ARRECADADOS	950.000			890.000	60.000		
90 CONVENIOS, AJUSTES E ACORDOS COM ORGAOS FEDERAIS	7.500.000			4.112.000	3.388.000		
92 OUTROS CONVENIOS, AJUSTES E ACORDOS	30.000			20.000	10.000		
<b>TOTAL</b>	<b>61.338.000</b>	<b>5.838.000</b>		<b>38.872.000</b>	<b>16.618.000</b>	<b>10.000</b>	

DESPESAS CORRENTES 44.710.000	DESPESAS DE CAPITAL 16.628.000	RECURSOS VINCULADOS 8.480.000	RECURSOS ORDINÁRIOS 52.858.000	RESERVA DE CONTINGÊNCIA
TOTAL DOS PROJETOS 620.000	TOTAL DAS ATIVIDADES 60.718.000	OPERAÇÕES ESPECIAIS	TOTAL GERAL 61.338.000	



ADMINISTRAÇÃO INDIRETA

(R\$ 1,00)

QUADRO DE DETALHAMENTO DA DESPESA POR GRUPO E FONTES

6600 - SEC. DE DESENV. ECONÔMICO, CIENTÍFICO E TEC., AGRICULTURA, PECUÁRIA E IRRIGAÇÃO - ENTIDADES JURISDICIONADAS

6606 - UNIVERSIDADE ESTADUAL DE GOIÁS - UEG

ESPECIFICAÇÃO	AÇÃO	FUNTE	PESSOAL E ENCARGOS SOCIAIS	JUROS E ENCARGOS DA DIVIDA	OUTRAS DESPESAS CORRENTES	INVESTIMENTOS	INVERSÕES FINANCEIRAS	AMORTIZAÇÃO DA DIVIDA	TOTAL
- APOIO ADMINISTRATIVO	19 122 4001 4.001	00	182.580.000						182.580.000
		20	18.000.000		300.000				18.300.000
- IMPLEMENTAÇÃO DE POLÍTICAS PRÓPRIAS DE INTERNACIONALIZAÇÃO ACADÊMICA	19 126 1062 2.330	00			150.000				150.000
		20			50.000				50.000
- ENCARGOS JUDICIÁRIOS	19 364 0000 7.006	00			750.000				750.000
		20			50.000				50.000
EXECUÇÃO DE OBRAS	19 364 1062 1.011	00			3.000.000	13.250.000			16.250.000
		20			100.000				100.000
		90				340.000			340.000
- QUALIFICAÇÃO DO ENSINO DE GRADUAÇÃO	19 364 1062 2.107	00			1.750.000				1.750.000
		20			50.000				50.000
		90			500.000	30.000			530.000
- GESTÃO E DESENVOLVIMENTO INSTITUCIONAL	19 364 1062 2.124	00			35.400.000	2.000.000	10.000		37.410.000
		20			5.650.000	450.000	10.000		6.110.000
- PROMOÇÃO E DESENVOLVIMENTO DA EXTENSÃO	19 364 1062 2.127	00			1.280.000	200.000			1.480.000
		20			50.000				50.000
		90			300.000	300.000			600.000
- PROMOÇÃO E DESENVOLVIMENTO DA PESQUISA	19 364 1062 2.128	00			1.500.000	600.000			2.100.000
		20			50.000				50.000
		90			100.000	1.000.000			1.100.000
		92			50.000	350.000			400.000
- QUALIFICAÇÃO DO ENSINO DE PÓS-GRADUAÇÃO STRICTO SENSU	19 364 1062 2.232	00			400.000	200.000			600.000
		20			50.000				50.000
		90			300.000	300.000			600.000
AMPLIAÇÃO E CONSOLIDAÇÃO DE BIBLIOTECAS E LABORATÓRIOS	19 364 1062 2.234	00			1.500.000	6.000.000			7.500.000
		20			122.000				122.000
		90			100.000	100.000			200.000

## ADMINISTRAÇÃO INDIRETA

(R\$ 1,00)

## QUADRO DE DETALHAMENTO DA DESPESA POR GRUPO E FONTES

6600 - SEC. DE DESENV. ECONÔMICO, CIENTÍFICO E TEC., AGRICULTURA, PECUÁRIA E IRRIGAÇÃO - ENTIDADES JURISDICIONADAS

6606 - UNIVERSIDADE ESTADUAL DE GOIÁS - UEG

ESPECIFICAÇÃO	AÇÃO	FONTE	PESSOAL E ENCARGOS SOCIAIS	JUROS E ENCARGOS DA DÍVIDA	OUTRAS DESPESAS CORRENTES	INVESTIMENTOS	INVERSÕES FINANCEIRAS	AMORTIZAÇÃO DA DÍVIDA	TOTAL
PROMOÇÃO E DESENVOLVIMENTO DE PROGRAMA PRÓPRIO DE BOLSAS	UM 19 364 1062 2.271	00			7.500.000				7.500.000
- IMPLANTAÇÃO DO PLANO DIRETOR DE TECNOLOGIA DE INFORMAÇÃO - PDTI	DE 19 364 1062 2.293	00			1.500.000	2.000.000			3.500.000
		20			50.000				50.000
- INVESTIMENTOS E MODERNIZAÇÃO MOBILIÁRIO, EQUIPAMENTOS E TECNOLOGIA	DE 19 364 1062 2.339	00			200.000	7.600.000			7.800.000
		20			50.000				50.000
		90				130.000			130.000

## TOTAL POR FONTE/GRUPO DE DESPESAS

## RECURSOS DE TODAS AS FONTES

FONTE	TOTAL	GRUPO DE DESPESA					
		PESSOAL E ENCARGOS SOCIAIS	JUROS E ENCARGOS DA DÍVIDA	OUTRAS DESPESAS CORRENTES	INVESTIMENTOS	INVERSÕES FINANCEIRAS	AMORTIZAÇÃO DA DÍVIDA
00 RECEITAS ORDINARIAS	269.370.000	182.580.000		54.930.000	31.850.000	10.000	
20 RECURSOS DIRETAMENTE ARRECADADOS	25.032.000	18.000.000		6.572.000	450.000	10.000	
90 CONVENIOS, AJUSTES E ACORDOS COM ORGAOS FEDERAIS	3.500.000			1.300.000	2.200.000		
92 OUTROS CONVENIOS, AJUSTES E ACORDOS	400.000			50.000	350.000		
<b>TOTAL</b>	<b>298.302.000</b>	<b>200.580.000</b>		<b>62.852.000</b>	<b>34.850.000</b>	<b>20.000</b>	

DESPESAS CORRENTES 263.432.000	DESPESAS DE CAPITAL 34.870.000	RECURSOS VINCULADOS 28.932.000	RECURSOS ORDINÁRIOS 269.370.000	RESERVA DE CONTINGÊNCIA
TOTAL DOS PROJETOS 16.690.000	TOTAL DAS ATIVIDADES 280.812.000	OPERAÇÕES ESPECIAIS 800.000	TOTAL GERAL 298.302.000	



ADMINISTRAÇÃO INDIRETA

(R\$ 1,00)

QUADRO DE DETALHAMENTO DA DESPESA POR GRUPO E FONTES

6700 - SEC. MEIO AMBIENTE, REC. HÍDRICOS, INFRAES., CIDADES E ASSUNTOS METROPOLITANOS - ENTIDADES JURISDICIONADAS

6701 - AGÊNCIA GOIANA DE TRANSPORTES E OBRAS - AGETOP

ESPECIFICAÇÃO	AÇÃO	FONTE	PESSOAL E ENCARGOS SOCIAIS	JUROS E ENCARGOS DA DIVIDA	OUTRAS DESPESAS CORRENTES	INVESTIMENTOS	INVERSÕES FINANCEIRAS	AMORTIZAÇÃO DA DIVIDA	TOTAL
● PLANEJAMENTO, GESTÃO E PROJETO - PRÓPRIOS PÚBLICOS	04 122 1025 1.116	00			10.000				10.000
		01				500.000			500.000
		10				30.000.000			30.000.000
- ESTUDOS AMBIENTAIS E LICENCIAMENTOS - PRÓPRIOS PÚBLICOS	04 122 1025 1.139	00			10.000				10.000
		20			10.000				10.000
● CONSTRUÇÃO, AMPLIAÇÃO, REFORMA E GERÊNCIA DE PRÓPRIOS PÚBLICOS	04 122 1025 1.157	00			1.000.000	10.000			1.010.000
		01				14.000.000			14.000.000
		10				220.189.000			220.189.000
		20			1.000.000	500.000			1.500.000
		25				9.600.000			9.600.000
● ADMINISTRAÇÃO E MANUTENÇÃO DO CENTRO CULTURAL OSCAR NIEMEYER	04 122 1025 2.543	00			10.000	10.000			20.000
		20			10.000	10.000			20.000
- APOIO ADMINISTRATIVO	04 122 4001 4.001	00	74.551.000		5.000.000	350.000	10.000		79.911.000
		20			3.000.000	1.000.000	10.000		4.010.000
- ENCARGOS JUDICIÁRIOS	04 846 0000 7.006	00			7.000.000				7.000.000
- POLICIAMENTO PREVENTIVO, REPRESSIVO, OP. ESPECIALIZADAS E FISCALIZAÇÃO DE TRÂNSITO NA MALHA VIÁRIA ESTADUAL	06 181 1060 2.460	20	15.033.000		9.745.000	2.000.000	60.000		26.838.000
● CONSTRUÇÃO, AMPLIAÇÃO E REFORMA DE PRÓPRIOS PÚBLICOS NA ÁREA DA SAÚDE	10 122 1025 1.269	01				500.000			500.000
		92			12.477.000	12.477.000			24.954.000
● CONSTRUÇÃO, AMPLIAÇÃO E REFORMA DE PRÓPRIOS PÚBLICOS NA ÁREA DA EDUCAÇÃO	12 122 1025 1.268	01				500.000			500.000
		92			12.477.000	12.477.000			24.954.000
- IMPLANTAÇÃO DE INFRAESTRUTURA URBANA	15 451 1012 1.061	10				210.000.000			210.000.000
- EVENTOS CULTURAIS, FESTIVIDADES E INAUGURAÇÕES DE OBRAS	26 122 1008 2.039	00			300.000	10.000			310.000
		20			500.000	10.000			510.000
		92			10.000	12.000			22.000
● IMPLANTAÇÃO, PAVIMENTAÇÃO E CONSERVAÇÃO	26 781 1011 2.381	00			10.000	10.000	10.000		30.000






## ADMINISTRAÇÃO INDIRETA

(R\$ 1,00)

## QUADRO DE DETALHAMENTO DA DESPESA POR GRUPO E FONTES

6700 - SEC. MEIO AMBIENTE, REC. HÍDRICOS, INFRAES., CIDADES E ASSUNTOS METROPOLITANOS - ENTIDADES JURISDICIONADAS

6701 - AGÊNCIA GOIANA DE TRANSPORTES E OBRAS - AGETOP

ESPECIFICAÇÃO	AÇÃO	FONTE	PESSOAL E ENCARGOS SOCIAIS	JUROS E ENCARGOS DA DÍVIDA	OUTRAS DESPESAS CORRENTES	INVESTIMENTOS	INVERSÕES FINANCEIRAS	AMORTIZAÇÃO DA DÍVIDA	TOTAL
DE AEROPORTOS E TERMINAIS DE PASSAGEIROS									
		01				2.000.000			2.000.000
		10				70.000.000			70.000.000
		17				40.000			40.000
		25				80.000.000			80.000.000
		90				10.000			10.000
		92				10.000			10.000
 CONSTRUÇÃO DE PONTES E BUEIROS EM ESTRADAS ESTADUAIS NÃO PAVIMENTADAS	26 782 1008 1.183	00			10.000	10.000			20.000
		10				50.000.000			50.000.000
		20			500.000	10.000.000			10.500.000
		90				10.000			10.000
		91				10.000			10.000
		92			10.000	10.000			20.000
 CONSERVAÇÃO/RECUP./MANUT./CONSTRUÇÃO E SINALIZAÇÃO DAS RODOVIAS PAVIMENTADAS E NÃO PAVIMENTADAS E SUAS PONTES	26 782 1008 2.392	00			1.494.000	10.000			1.504.000
		10			20.000.000	20.000.000			40.000.000
		20			4.755.000	10.000			4.765.000
 PAVIMENTAÇÃO DE VIAS URBANAS	26 782 1012 1.029	00			10.000	2.704.000			2.714.000
		01				33.950.000			33.950.000
		20			10.000	10.000			20.000
		25				10.000.000			10.000.000
		90				10.000			10.000
		91				10.000			10.000
 REABILITAÇÃO DE VIAS URBANAS	26 782 1012 1.031	00			2.114.000	10.000			2.124.000
		01				10.000			10.000
		20			10.000	10.000			20.000
		25			15.000.000	10.000.000			25.000.000
		90				10.000			10.000
		91				10.000			10.000
 PLANEJAMENTO, GESTÃO E PROJETO - RODOVIA URBANO	26 782 1012 1.102	00			10.000				10.000




## ADMINISTRAÇÃO INDIRETA

(R\$ 1,00)

## QUADRO DE DETALHAMENTO DA DESPESA POR GRUPO E FONTES

6700 - SEC. MEIO AMBIENTE, REC. HÍDRICOS, INFRAES., CIDADES E ASSUNTOS METROPOLITANOS - ENTIDADES JURISDICIONADAS

6701 - AGÊNCIA GOIANA DE TRANSPORTES E OBRAS - AGETOP

ESPECIFICAÇÃO	AÇÃO	FONTE	PESSOAL E ENCARGOS SOCIAIS	JUROS E ENCARGOS DA DÍVIDA	OUTRAS DESPESAS CORRENTES	INVESTIMENTOS	INVERSÕES FINANCEIRAS	AMORTIZAÇÃO DA DÍVIDA	TOTAL
		21				10.000			10.000
		91				10.000			10.000
		92				10.000			10.000
- ADMINISTRAÇÃO E MANUTENÇÃO DO AUTÓDROMO AYRTON SENNA	27 122 1025 2.544	00			10.000	10.000			20.000
		20			10.000	10.000			20.000
- ADMINISTRAÇÃO E MANUTENÇÃO DO CENTRO DE EXCELÊNCIA	27 122 1025 2.545	00			10.000	10.000			20.000
		20			10.000	10.000			20.000
- ADMINISTRAÇÃO E MANUTENÇÃO DO ESTÁDIO SERRA DOURADA	27 122 1025 2.759	00			10.000	10.000			20.000
		20			10.000	10.000			20.000
 AUTÓDROMO INTERNACIONAL DE GOIÂNIA (CONSTRUÇÃO/REFORMA/MANUTENÇÃO)	27 451 1025 1.301	92				10.000			10.000
- PRÓ-ESPORTE	27 811 1038 2.003	00			10.000	10.000			20.000
		20			10.000	10.000			20.000

## TOTAL POR FONTE/GRUPO DE DESPESAS

## RECURSOS DE TODAS AS FONTES

FONTE	TOTAL	GRUPO DE DESPESA					
		PESSOAL E ENCARGOS SOCIAIS	JUROS E ENCARGOS DA DÍVIDA	OUTRAS DESPESAS CORRENTES	INVESTIMENTOS	INVERSÕES FINANCEIRAS	AMORTIZAÇÃO DA DÍVIDA
00 RECEITAS ORDINARIAS	102.813.000	74.551.000		22.048.000	6.184.000	30.000	
01 RECURSOS DECORRENTES DE ALIENAÇÃO DE ATIVOS DA ADMINISTRAÇÃO DIRETA - PAI	61.469.000				61.469.000		
10 OPERACOES DE CREDITO INTERNAS	726.189.000			20.000.000	706.189.000		
17 COTA-PARTE DA CONTRIBUIÇÃO DE INTERVENÇÃO NO DOMINIO ECONOMICO - CIDE	140.000				140.000		
18 COTA-PARTE DO FUNDO ESPECIAL DO PETRÓLEO - FEP	9.090.000				9.090.000		
20 RECURSOS DIRETAMENTE ARRECADADOS	81.640.000	15.033.000		41.823.000	24.704.000	80.000	
21 RECURSOS DECORRENTES DE ALIENAÇÃO DE ATIVOS DA ADMINISTRAÇÃO INDIRETA E FUNDOS	10.000				10.000		





ADMINISTRAÇÃO INDIRETA

(R\$ 1,00)

QUADRO DE DETALHAMENTO DA DESPESA POR GRUPO E FONTES

6700 - SEC. MEIO AMBIENTE, REC. HÍDRICOS, INFRAES., CIDADES E ASSUNTOS METROPOLITANOS - ENTIDADES JURISDICIONADAS

6701 - AGÊNCIA GOIANA DE TRANSPORTES E OBRAS - AGETOP


TOTAL POR FONTE/GRUPO DE DESPESAS

RECURSOS DE TODAS AS FONTES

FONTE	TOTAL	GRUPO DE DESPESA					
		PESSOAL E ENCARGOS SOCIAIS	JUROS E ENCARGOS DA DÍVIDA	OUTRAS DESPESAS CORRENTES	INVESTIMENTOS	INVERSÕES FINANCEIRAS	AMORTIZAÇÃO DA DÍVIDA
ESPECIAIS - PAI							
25 RECURSOS DECORRENTES DE TRANSFERÊNCIAS DE AUTARQUIAS E FUNDOS ESPECIAIS - PAI	169.570.000			20.000.000	149.570.000		
90 CONVENIOS, AJUSTES E ACORDOS COM ORGAOS FEDERAIS	60.000			10.000	50.000		
91 CONVENIOS, AJUSTES E ACORDOS COM ORGAOS MUNICIPAIS	70.000			10.000	60.000		
92 OUTROS CONVENIOS, AJUSTES E ACORDOS	50.000.000			24.974.000	25.026.000		
<b>TOTAL</b>	<b>1.201.051.000</b>	<b>89.584.000</b>		<b>128.865.000</b>	<b>982.492.000</b>	<b>110.000</b>	

DESPESAS CORRENTES 218.449.000	DESPESAS DE CAPITAL 982.602.000	RECURSOS VINCULADOS 1.098.238.000	RECURSOS ORDINÁRIOS 102.813.000	RESERVA DE CONTINGÊNCIA
TOTAL DOS PROJETOS 866.591.000	TOTAL DAS ATIVIDADES 327.460.000	OPERAÇÕES ESPECIAIS 7.000.000	TOTAL GERAL 1.201.051.000	





## Fundos Especiais Quadro de Detalhamento da Despesa - QDD Poder Executivo

**Goiás investindo em infraestrutura...**







FUNDOS ESPECIAIS

(R\$ 1,00)

QUADRO DE DETALHAMENTO DA DESPESA POR GRUPO E FONTES

1100 - SECRETARIA DA CASA CIVIL

1151 - FUNDO ESPECIAL DE COMUNICAÇÃO - FECOM

ESPECIFICAÇÃO	AÇÃO	FUNTE	PESSOAL E ENCARGOS SOCIAIS	JUROS E ENCARGOS DA DÍVIDA	OUTRAS DESPESAS CORRENTES	INVESTIMENTOS	INVERSÕES FINANCEIRAS	AMORTIZAÇÃO DA DÍVIDA	TOTAL	
DIVULGAÇÃO E VEICULAÇÃO DAS AÇÕES GOVERNAMENTAIS	04 131 1014 2.197	00			10.000				10.000	
		20			10.000				10.000	
		21					10.000			10.000
		25				41.490.000				41.490.000
MODERNIZAÇÃO DA DIVULGAÇÃO INSTITUCIONAL ELETRÔNICA DO GOVERNO DO ESTADO DE GOIÁS	04 131 1014 2.385	00			10.000				10.000	

TOTAL POR FONTE/GRUPO DE DESPESAS

RECURSOS DE TODAS AS FONTES

FUNTE	TOTAL	GRUPO DE DESPESA					
		PESSOAL E ENCARGOS SOCIAIS	JUROS E ENCARGOS DA DÍVIDA	OUTRAS DESPESAS CORRENTES	INVESTIMENTOS	INVERSÕES FINANCEIRAS	AMORTIZAÇÃO DA DÍVIDA
00 RECEITAS ORDINARIAS	20.000			20.000			
20 RECURSOS DIRETAMENTE ARRECADADOS	10.000			10.000			
21 RECURSOS DECORRENTES DE ALIENAÇÃO DE ATIVOS DA ADMINISTRAÇÃO INDIRETA E FUNDOS ESPECIAIS - PAI	10.000				10.000		
25 RECURSOS DECORRENTES DE TRANSFERÊNCIAS DE AUTARQUIAS E FUNDOS ESPECIAIS - PAI	41.490.000			41.490.000			
<b>TOTAL</b>	<b>41.530.000</b>			<b>41.520.000</b>	<b>10.000</b>		

DESPESAS CORRENTES 41.520.000	DESPESAS DE CAPITAL 10.000	RECURSOS VINCULADOS 41.510.000	RECURSOS ORDINÁRIOS 20.000	RESERVA DE CONTINGÊNCIA
TOTAL DOS PROJETOS	TOTAL DAS ATIVIDADES 41.530.000	OPERAÇÕES ESPECIAIS	TOTAL GERAL 41.530.000	

## FUNDOS ESPECIAIS

(R\$ 1,00)

## QUADRO DE DETALHAMENTO DA DESPESA POR GRUPO E FONTES

1200 - DEFENSORIA PÚBLICA DO ESTADO DE GOIÁS

1250 - FUNDO DE MANUTENÇÃO E REAPARELHAMENTO DA DEFENSORIA PÚBLICA DO ESTADO DE GOIÁS - FUNDEPEG

ESPECIFICAÇÃO	AÇÃO	FONTE	PESSOAL E ENCARGOS SOCIAIS	JUROS E ENCARGOS DA DÍVIDA	OUTRAS DESPESAS CORRENTES	INVESTIMENTOS	INVERSÕES FINANCEIRAS	AMORTIZAÇÃO DA DÍVIDA	TOTAL
- EXECUÇÃO PENAL	02 062 1125 2.006	20			10.000	10.000			20.000
- DEFENSORIA CIVIL	02 062 1125 2.013	20			10.000	10.000			20.000
- JUIZADOS ESPECIAIS	02 062 1125 2.023	20			10.000	10.000			20.000
- DEFENSORIA CRIMINAL	02 062 1125 2.028	20			10.000	10.000			20.000
- DEFENSORIA DO CONSUMIDOR	02 062 1125 2.054	20			10.000	10.000			20.000
- DEFENSORIA DA INFÂNCIA E JUVENTUDE	02 062 1125 2.097	20			10.000	10.000			20.000
- APOIO ADMINISTRATIVO	04 122 4001 4.001	20			40.000	21.000			61.000
		90			10.000	10.000			20.000
		91			10.000	10.000			20.000
		92			10.000	10.000			20.000

## TOTAL POR FONTE/GRUPO DE DESPESAS

## RECURSOS DE TODAS AS FONTES

FONTE	TOTAL	GRUPO DE DESPESA					
		PESSOAL E ENCARGOS SOCIAIS	JUROS E ENCARGOS DA DÍVIDA	OUTRAS DESPESAS CORRENTES	INVESTIMENTOS	INVERSÕES FINANCEIRAS	AMORTIZAÇÃO DA DÍVIDA
20 RECURSOS DIRETAMENTE ARRECADADOS	181.000			100.000	81.000		
90 CONVENIOS, AJUSTES E ACORDOS COM ORGAOS FEDERAIS	20.000			10.000	10.000		
91 CONVENIOS, AJUSTES E ACORDOS COM ORGAOS MUNICIPAIS	20.000			10.000	10.000		
92 OUTROS CONVENIOS, AJUSTES E ACORDOS	20.000			10.000	10.000		
<b>TOTAL</b>	<b>241.000</b>			<b>130.000</b>	<b>111.000</b>		



**FUNDOS ESPECIAIS**

(R\$ 1,00)

**QUADRO DE DETALHAMENTO DA DESPESA POR GRUPO E FONTES**

1200 - DEFENSORIA PÚBLICA DO ESTADO DE GOIÁS

1250 - FUNDO DE MANUTENÇÃO E REAPARELHAMENTO DA DEFENSORIA PÚBLICA DO ESTADO DE GOIÁS - FUNDEPEG

DESPESAS CORRENTES	DESPESAS DE CAPITAL	RECURSOS VINCULADOS	RECURSOS ORDINÁRIOS	RESERVA DE CONTINGÊNCIA
130.000	111.000	241.000		
TOTAL DOS PROJETOS	TOTAL DAS ATIVIDADES	OPERAÇÕES ESPECIAIS	TOTAL GERAL	
	241.000		241.000	

## FUNDOS ESPECIAIS

(R\$ 1,00)

## QUADRO DE DETALHAMENTO DA DESPESA POR GRUPO E FONTES

1400 - PROCURADORIA-GERAL DO ESTADO DE GOIÁS - PGE

1451 - FUNDO DE MANUTENÇÃO E REAPARELHAMENTO DA PROCURADORIA GERAL DO ESTADO - FUNPROGE

ESPECIFICAÇÃO	AÇÃO	FONTE	PESSOAL E ENCARGOS SOCIAIS	JUROS E ENCARGOS DA DÍVIDA	OUTRAS DESPESAS CORRENTES	INVESTIMENTOS	INVERSÕES FINANCEIRAS	AMORTIZAÇÃO DA DÍVIDA	TOTAL
 DEFESA DOS INTERESSES LEGAIS DA ADMINISTRAÇÃO PÚBLICA ESTADUAL	02 122 1124 2.524	20			102.000	10.000			112.000

## TOTAL POR FONTE/GRUPO DE DESPESAS

## RECURSOS DE TODAS AS FONTES

FONTE	TOTAL	GRUPO DE DESPESA					
		PESSOAL E ENCARGOS SOCIAIS	JUROS E ENCARGOS DA DÍVIDA	OUTRAS DESPESAS CORRENTES	INVESTIMENTOS	INVERSÕES FINANCEIRAS	AMORTIZAÇÃO DA DÍVIDA
20 RECURSOS DIRETAMENTE ARRECADADOS	112.000			102.000	10.000		
<b>TOTAL</b>	<b>112.000</b>			<b>102.000</b>	<b>10.000</b>		

DESPESAS CORRENTES	DESPESAS DE CAPITAL	RECURSOS VINCULADOS	RECURSOS ORDINÁRIOS	RESERVA DE CONTINGÊNCIA
102.000	10.000	112.000		
TOTAL DOS PROJETOS	TOTAL DAS ATIVIDADES	OPERAÇÕES ESPECIAIS	TOTAL GERAL	
	112.000		112.000	





**FUNDOS ESPECIAIS**

(R\$ 1,00)

**QUADRO DE DETALHAMENTO DA DESPESA POR GRUPO E FONTES**

1500 - CONTROLADORIA-GERAL DO ESTADO

1550 - FUNDO ESPECIAL DE FOMENTO À TRANSPARÊNCIA E COMBATE À CORRUPÇÃO - FUNCCOT

ESPECIFICAÇÃO	AÇÃO	FUNTE	PESSOAL E ENCARGOS SOCIAIS	JUROS E ENCARGOS DA DÍVIDA	OUTRAS DESPESAS CORRENTES	INVESTIMENTOS	INVERSÕES FINANCEIRAS	AMORTIZAÇÃO DA DÍVIDA	TOTAL
- APOIO ADMINISTRATIVO	04 122 4001 4.001	20			10.000	10.000			20.000
- CGE QUALIFICA	04 128 1034 1.008	20			10.000	10.000			20.000
		90			10.000	10.000			20.000

**TOTAL POR FONTE/GRUPO DE DESPESAS**

**RECURSOS DE TODAS AS FONTES**

FUNTE	TOTAL	GRUPO DE DESPESA					
		PESSOAL E ENCARGOS SOCIAIS	JUROS E ENCARGOS DA DÍVIDA	OUTRAS DESPESAS CORRENTES	INVESTIMENTOS	INVERSÕES FINANCEIRAS	AMORTIZAÇÃO DA DÍVIDA
20 RECURSOS DIRETAMENTE ARRECADADOS	40.000			20.000	20.000		
90 CONVENIOS, AJUSTES E ACORDOS COM ORGAOS FEDERAIS	20.000			10.000	10.000		
<b>TOTAL</b>	<b>60.000</b>			<b>30.000</b>	<b>30.000</b>		

<b>DESPESAS CORRENTES</b> 30.000	<b>DESPESAS DE CAPITAL</b> 30.000	<b>RECURSOS VINCULADOS</b> 60.000	<b>RECURSOS ORDINÁRIOS</b>	<b>RESERVA DE CONTINGÊNCIA</b>
<b>TOTAL DOS PROJETOS</b> 40.000	<b>TOTAL DAS ATIVIDADES</b> 20.000	<b>OPERAÇÕES ESPECIAIS</b>	<b>TOTAL GERAL</b> 60.000	


## FUNDOS ESPECIAIS

(R\$ 1,00)

## QUADRO DE DETALHAMENTO DA DESPESA POR GRUPO E FONTES

2200 - SECRETARIA DE EDUCAÇÃO, CULTURA E ESPORTE

2250 - FUNDO DE ARTE E CULTURA DO ESTADO DE GOIÁS - FUNDO CULTURAL

ESPECIFICAÇÃO	AÇÃO	FUNTE	PESSOAL E ENCARGOS SOCIAIS	JUROS E ENCARGOS DA DIVIDA	OUTRAS DESPESAS CORRENTES	INVESTIMENTOS	INVERSÕES FINANCEIRAS	AMORTIZAÇÃO DA DIVIDA	TOTAL
- APOIO ADMINISTRATIVO	04 122 4001 4.001	20	10.000		900.000	150.000	10.000		1.070.000
- APOIO AO ARTESANATO E AO FOLCLORE	13 391 1109 2.088	00			2.500.000	10.000			2.510.000
		20			150.000	50.000			200.000
- PRESERVAÇÃO DO PATRIMÔNIO HISTÓRICO E ARTÍSTICO	13 391 1109 2.189	00			3.053.000	10.000			3.063.000
		20			150.000	50.000			200.000
- REFORMAS, RESTAURAÇÕES, CONSTRUÇÕES E INSTALAÇÕES DE IMÓVEIS E CENTROS CULTURAIS	13 391 1109 2.382	00			1.500.000	10.000			1.510.000
		20			300.000	537.000			837.000
- CONSOLIDAÇÃO DO FESTIVAL INTERNACIONAL DE CINEMA E VÍDEO AMBIENTAL - FICA	13 392 1101 1.193	00			10.000				10.000
		20			4.500.000	10.000			4.510.000
- APOIO ÀS ARTES VISUAIS	13 392 1101 2.043	00			4.200.000	10.000			4.210.000
		20			150.000	50.000			200.000
- INCENTIVO A ARTE AUDIOVISUAL	13 392 1101 2.068	00			10.000.000	10.000			10.010.000
		20			150.000	100.000			250.000
- INCENTIVO ÀS ARTES INTEGRADAS	13 392 1101 2.073	00			4.000.000	10.000			4.010.000
		20			150.000	10.000			160.000
 PROMOÇÃO DA ECONOMIA CRIATIVA	13 392 1101 2.075	00			2.600.000	10.000			2.610.000
		20			100.000	50.000			150.000
		25			500.000	300.000			800.000
- APOIO A LEITURA E À LITERATURA	13 392 1101 2.077	00			4.000.000	10.000			4.010.000
		20			150.000	50.000			200.000
- APOIO E PROMOÇÃO DAS ARTES CÊNICAS	13 392 1101 2.093	00			7.700.000	10.000			7.710.000
		20			1.400.000	50.000			1.450.000
- APOIO E PROMOÇÃO DA MÚSICA NO ESTADO DE GOIÁS	13 392 1101 2.164	00			7.300.000	10.000			7.310.000
		20			2.000.000	50.000			2.050.000



**FUNDOS ESPECIAIS**

(R\$ 1,00)

**QUADRO DE DETALHAMENTO DA DESPESA POR GRUPO E FONTES**

2200 - SECRETARIA DE EDUCAÇÃO, CULTURA E ESPORTE  
2250 - FUNDO DE ARTE E CULTURA DO ESTADO DE GOIÁS - FUNDO CULTURAL

ESPECIFICAÇÃO	AÇÃO	FONTE	PESSOAL E ENCARGOS SOCIAIS	JUROS E ENCARGOS DA DÍVIDA	OUTRAS DESPESAS CORRENTES	INVESTIMENTOS	INVERSÕES FINANCEIRAS	AMORTIZAÇÃO DA DÍVIDA	TOTAL
CONSTRUÇÃO, REFORMA E ADEQUAÇÕES DE ESPAÇOS CULTURAIS	13 392 1101 2.236	00			600.000	10.000			610.000
		20			200.000	300.000			500.000
		25			500.000	1.500.000			2.000.000

**TOTAL POR FONTE/GRUPO DE DESPESAS**

**RECURSOS DE TODAS AS FONTES**

FONTE	TOTAL	GRUPO DE DESPESA					
		PESSOAL E ENCARGOS SOCIAIS	JUROS E ENCARGOS DA DÍVIDA	OUTRAS DESPESAS CORRENTES	INVESTIMENTOS	INVERSÕES FINANCEIRAS	AMORTIZAÇÃO DA DÍVIDA
00 RECEITAS ORDINARIAS	47.573.000			47.463.000	110.000		
20 RECURSOS DIRETAMENTE ARRECADADOS	11.777.000	10.000		10.300.000	1.457.000	10.000	
25 RECURSOS DECORRENTES DE TRANSFERÊNCIAS DE AUTARQUIAS E FUNDOS ESPECIAIS - PAI	2.800.000			1.000.000	1.800.000		
<b>TOTAL</b>	<b>62.150.000</b>	<b>10.000</b>		<b>58.763.000</b>	<b>3.367.000</b>	<b>10.000</b>	

<b>DESPESAS CORRENTES</b> 58.773.000	<b>DESPESAS DE CAPITAL</b> 3.377.000	<b>RECURSOS VINCULADOS</b> 14.577.000	<b>RECURSOS ORDINÁRIOS</b> 47.573.000	<b>RESERVA DE CONTINGÊNCIA</b>
<b>TOTAL DOS PROJETOS</b> 4.520.000	<b>TOTAL DAS ATIVIDADES</b> 57.630.000	<b>OPERAÇÕES ESPECIAIS</b>	<b>TOTAL GERAL</b> 62.150.000	

## FUNDOS ESPECIAIS

(R\$ 1,00)

## QUADRO DE DETALHAMENTO DA DESPESA POR GRUPO E FONTES

2200 - SECRETARIA DE EDUCAÇÃO, CULTURA E ESPORTE

2251 - FUNDO ESTADUAL DO CENTRO CULTURAL OSCAR NIEMEYER - FECCON

ESPECIFICAÇÃO	AÇÃO	FONTE	PESSOAL E ENCARGOS SOCIAIS	JUROS E ENCARGOS DA DÍVIDA	OUTRAS DESPESAS CORRENTES	INVESTIMENTOS	INVERSÕES FINANCEIRAS	AMORTIZAÇÃO DA DÍVIDA	TOTAL
- MANUTENÇÃO DO CENTRO CULTURAL OSCAR NIEMEYER	04 122 4006 4.006	00			10.000	10.000			20.000
		20			201.000	170.000			371.000
● IMPLANTAÇÃO DA BIBLIOTECA DO CENTRO CULTURAL OSCAR NIEMEYER	13 392 1123 1.022	00			20.000	10.000			30.000
		20			50.000	255.000			305.000
		25			10.000	50.000			60.000
● IMPLANTAÇÃO E MANUTENÇÃO DO SALÃO NACIONAL DE ARTES	13 392 1123 1.119	00			20.000	10.000			30.000
		20			410.000	15.000			425.000
		25			80.000	50.000			130.000
● PROMOÇÃO DE EVENTOS	13 392 1123 2.033	00			140.000				140.000
		20			567.000	10.000			577.000
		25			130.000	50.000			180.000
● APOIO ÀS ATIVIDADES CULTURAIS	13 392 1123 2.071	00			20.000	10.000			30.000
		20			50.000	15.000			65.000
		25			20.000	10.000			30.000
- INCENTIVO À FORMAÇÃO ARTÍSTICA E CULTURAL	13 392 1123 2.139	00			10.000	10.000			20.000
		20			200.000	35.000			235.000

## TOTAL POR FONTE/GRUPO DE DESPESAS

## RECURSOS DE TODAS AS FONTES

FONTE	TOTAL	GRUPO DE DESPESA					
		PESSOAL E ENCARGOS SOCIAIS	JUROS E ENCARGOS DA DÍVIDA	OUTRAS DESPESAS CORRENTES	INVESTIMENTOS	INVERSÕES FINANCEIRAS	AMORTIZAÇÃO DA DÍVIDA
00 RECEITAS ORDINARIAS	270.000			220.000	50.000		
20 RECURSOS DIRETAMENTE ARRECADADOS	1.978.000			1.478.000	500.000		
25 RECURSOS DECORRENTES DE TRANSFERÊNCIAS DE AUTARQUIAS E FUNDOS ESPECIAIS - PAI	400.000			240.000	160.000		



**FUNDOS ESPECIAIS**

(R\$ 1,00)

**QUADRO DE DETALHAMENTO DA DESPESA POR GRUPO E FONTES**

2200 - SECRETARIA DE EDUCAÇÃO, CULTURA E ESPORTE  
 2251 - FUNDO ESTADUAL DO CENTRO CULTURAL OSCAR NIEMEYER - FECCON

**TOTAL POR FONTE/GRUPO DE DESPESAS**

**RECURSOS DE TODAS AS FONTES**

FONTE	TOTAL	GRUPO DE DESPESA					
		PESSOAL E ENCARGOS SOCIAIS	JUROS E ENCARGOS DA DÍVIDA	OUTRAS DESPESAS CORRENTES	INVESTIMENTOS	INVERSÕES FINANCEIRAS	AMORTIZAÇÃO DA DÍVIDA
<b>TOTAL</b>	<b>2.648.000</b>			<b>1.938.000</b>	<b>710.000</b>		

<b>DESPESAS CORRENTES</b> 1.938.000	<b>DESPESAS DE CAPITAL</b> 710.000	<b>RECURSOS VINCULADOS</b> 2.378.000	<b>RECURSOS ORDINÁRIOS</b> 270.000	<b>RESERVA DE CONTINGÊNCIA</b>
<b>TOTAL DOS PROJETOS</b> 980.000	<b>TOTAL DAS ATIVIDADES</b> 1.668.000	<b>OPERAÇÕES ESPECIAIS</b>	<b>TOTAL GERAL</b> 2.648.000	





## FUNDOS ESPECIAIS

(R\$ 1,00)

## QUADRO DE DETALHAMENTO DA DESPESA POR GRUPO E FONTES

2300 - SECRETARIA DA FAZENDA

2350 - FUNDO DE PROTEÇÃO SOCIAL DO ESTADO DE GOIÁS - PROTEGEGOIAS

ESPECIFICAÇÃO	AÇÃO	FONTE	PESSOAL E ENCARGOS SOCIAIS	JUROS E ENCARGOS DA DÍVIDA	OUTRAS DESPESAS CORRENTES	INVESTIMENTOS	INVERSÕES FINANCEIRAS	AMORTIZAÇÃO DA DÍVIDA	TOTAL
- ENCARGOS ESPECIAIS GERAIS	04 122 0000 7.014	00			10.000				10.000
		20			10.000				10.000
- APOIO ADMINISTRATIVO	04 122 4001 4.001	20			8.628.000				8.628.000
 RESTAURANTE CIDADÃO	08 244 1030 2.035	00			10.000				10.000
		20			15.500.000				15.500.000
- APOIO FINANCEIRO À IMPLEMENTAÇÃO DE CRAS E CREAS	08 244 1030 2.193	00			10.000				10.000
		20			12.000.000				12.000.000
- AUXÍLIO EMERGENCIAL A PESSOA DE BAIXA RENDA	08 244 1050 2.153	00			10.000				10.000
		20			100.000				100.000
 AUXÍLIO FINANCEIRO ÀS FAMÍLIAS DE BAIXA RENDA - TRANSFERÊNCIA DE RENDA	08 244 1050 2.342	00			10.000				10.000
		20			75.000.000				75.000.000
 AUXÍLIO NUTRICIONAL ÀS ENTIDADES FILANTRÓPICAS E UNIDADES DE ATENDIMENTO	08 244 1050 2.353	00			10.000				10.000
		20			12.000.000				12.000.000
- INSERÇÃO PRODUTIVA DE FAMÍLIAS VULNERABILIZADAS - CRIANDO OPORTUNIDADES E UNIDADES DE PRODUÇÃO	08 244 1050 2.425	00			10.000				10.000
		20			10.000				10.000
 AUXÍLIO PAGTO DAS TARIFAS - ENERGIA ELÉTRICA/ÁGUA/ESGOTO ÀS ENTIDADES, HOSP.FILANTRÓPICOS E FAMÍLIAS CARENTES	08 244 1050 2.441	00			10.000				10.000
		20			20.000.000				20.000.000
- CARTÃO TRANSPORTE CIDADÃO	08 453 1009 2.058	00			10.000				10.000
		20			10.000				10.000
- IMPLEMENTAÇÃO DE SERVIÇOS DE ASSISTÊNCIA A SAÚDE	10 302 1126 2.201	00			10.000				10.000
		20			15.000.000				15.000.000
- AQUISIÇÃO E FORNECIMENTO DE MEDICAMENTOS, INSUMOS E CORRELATOS PARA MELHORIA DA QUALIDADE DE SAÚDE	10 303 1022 2.445	00			10.000				10.000
		20			83.000.000				83.000.000



FUNDOS ESPECIAIS

(R\$ 1,00)

QUADRO DE DETALHAMENTO DA DESPESA POR GRUPO E FONTES

2300 - SECRETARIA DA FAZENDA

2350 - FUNDO DE PROTEÇÃO SOCIAL DO ESTADO DE GOIÁS - PROTEGEGOIAS

ESPECIFICAÇÃO	AÇÃO	FUNTE	PESSOAL E ENCARGOS SOCIAIS	JUROS E ENCARGOS DA DIVIDA	OUTRAS DESPESAS CORRENTES	INVESTIMENTOS	INVERSÕES FINANCEIRAS	AMORTIZAÇÃO DA DIVIDA	TOTAL
OFICINAS EDUCACIONAIS COMUNITÁRIAS - OEC'S	12 363 1030 2.146	00			10.000				10.000
		20			1.308.000				1.308.000
- CONCESSÃO DE BOLSA EDUCATIVA E CULTURAL - BOLSA ORQUESTRA	12 363 1095 2.253	00			10.000				10.000
		20			960.000				960.000
CONCESSÃO DE INCENTIVO FINANCEIRO À CAPACITAÇÃO E QUALIFICAÇÃO	12 363 1095 2.288	00			10.000				10.000
		20			25.000.000				25.000.000
BOLSA UNIVERSITÁRIA - OVG	12 364 1030 2.027	00			10.000				10.000
		20			100.000.000				100.000.000
FORNECIMENTO DE MERENDA ESCOLAR PARA ALUNOS DO ENSINO FUND/MÉD/ESPECIAL/EJA	12 368 1018 2.366	00			10.000				10.000
		20			27.000.000				27.000.000
- TRANSPORTE ESCOLAR -TRANSFERÊNCIA DE RECURSOS FINANCEIROS ÀS PREFEITURAS E PAGAMENTO A EMPRESA	12 368 1018 2.427	00			10.000				10.000
		20			100.000.000				100.000.000
JORNADA DE AMPLIAÇÃO DA APRENDIZAGEM: AABB COMUNIDADE	12 368 1020 2.230	00			10.000				10.000
		20			1.000.000				1.000.000
PASSE LIVRE ESTUDANTIL	12 422 1104 2.048	00			10.000				10.000
		20			20.000.000				20.000.000
OPERACIONALIZAÇÃO DAS UNIDADES SOCIOEDUCATIVAS RESTRITIVAS E PRIVATIVAS DE LIBERDADE	14 421 1053 2.398	00			10.000				10.000
		20			3.500.000				3.500.000
MELHORIAS SANITÁRIAS DOMICILIARES (MSD)	16 482 1003 1.069	00			10.000				10.000
		20			100.000				100.000
QUITAÇÃO DE FINANCIAMENTOS HABITACIONAIS PARA POPULAÇÃO CARENTE	16 482 1003 1.166	00			10.000				10.000
		20			600.000				600.000
REGULARIZAÇÃO FUNDIÁRIA COM ENTREGA DE ESCRITURA	16 482 1118 1.103	00			10.000				10.000
		20			5.000.000				5.000.000




## FUNDOS ESPECIAIS

(R\$ 1,00)

## QUADRO DE DETALHAMENTO DA DESPESA POR GRUPO E FONTES

2300 - SECRETARIA DA FAZENDA

2350 - FUNDO DE PROTEÇÃO SOCIAL DO ESTADO DE GOIÁS - PROTEGEGOIAS

ESPECIFICAÇÃO	AÇÃO	FONTE	PESSOAL E ENCARGOS SOCIAIS	JUROS E ENCARGOS DA DÍVIDA	OUTRAS DESPESAS CORRENTES	INVESTIMENTOS	INVERSÕES FINANCEIRAS	AMORTIZAÇÃO DA DÍVIDA	TOTAL
 HORTA COMUNITÁRIA - PRODUÇÃO DE OLERÍCOLA	20 605 1077 2.138	00			10.000				10.000
		20			100.000				100.000
 LAVOURA COMUNITÁRIA - PRODUÇÃO COMUNITÁRIA DE ALIMENTOS	20 605 1077 2.250	00			10.000				10.000
		20			7.000.000				7.000.000
 SUBSÍDIO AO VALOR DA PASSAGEM AOS USUÁRIOS DA LINHA DO EIXO ANHANGUERA E SEMIURBANAS DA REG.METROP. DE GOIÂNIA	26 453 1009 2.464	00			10.000				10.000
		20			55.000.000				55.000.000
- CONCESSÃO DE INCENTIVO AO ATLETA DE RENDIMENTO - PRÓ-ATLETA	27 811 1038 2.267	00			10.000				10.000
		20			3.000.000				3.000.000

## TOTAL POR FONTE/GRUPO DE DESPESAS

## RECURSOS DE TODAS AS FONTES

FONTE	TOTAL	GRUPO DE DESPESA					
		PESSOAL E ENCARGOS SOCIAIS	JUROS E ENCARGOS DA DÍVIDA	OUTRAS DESPESAS CORRENTES	INVESTIMENTOS	INVERSÕES FINANCEIRAS	AMORTIZAÇÃO DA DÍVIDA
00 RECEITAS ORDINARIAS	270.000			270.000			
20 RECURSOS DIRETAMENTE ARRECADADOS	590.826.000			590.826.000			
<b>TOTAL</b>	<b>591.096.000</b>			<b>591.096.000</b>			

DESPESAS CORRENTES 591.096.000	DESPESAS DE CAPITAL	RECURSOS VINCULADOS 590.826.000	RECURSOS ORDINÁRIOS 270.000	RESERVA DE CONTINGÊNCIA
TOTAL DOS PROJETOS 5.730.000	TOTAL DAS ATIVIDADES 585.346.000	OPERAÇÕES ESPECIAIS 20.000	TOTAL GERAL 591.096.000	





FUNDOS ESPECIAIS

(R\$ 1,00)

QUADRO DE DETALHAMENTO DA DESPESA POR GRUPO E FONTES

2300 - SECRETARIA DA FAZENDA

2351 - FUNDO DE MODERNIZAÇÃO DA ADMINISTRAÇÃO FAZENDÁRIA - FUNDAF-GO

ESPECIFICAÇÃO	AÇÃO	FONTE	PESSOAL E ENCARGOS SOCIAIS	JUROS E ENCARGOS DA DÍVIDA	OUTRAS DESPESAS CORRENTES	INVESTIMENTOS	INVERSÕES FINANCEIRAS	AMORTIZAÇÃO DA DÍVIDA	TOTAL
- APOIO ADMINISTRATIVO	04 122 4001 4.001	20			869.000	1.152.000			2.021.000
- MODERNIZAÇÃO DAS FINANÇAS ESTADUAIS	04 123 1059 1.058	20			10.000	10.000			20.000
- GESTÃO DAS FINANÇAS PÚBLICAS	04 123 1059 2.067	20			10.000	10.000			20.000
- MODERNIZAÇÃO DA EXECUÇÃO ORÇAMENTÁRIA E FINANCEIRA	04 123 1071 1.114	20			10.000	10.000			20.000
- IMPLEMENTAR MEDIDAS VISANDO A RECUPERAÇÃO DE CRÉDITOS DA FAZENDA ESTADUAL	04 125 1117 2.358	20			10.000	10.000			20.000
INCREMTO DA RECEITA TRIBUTÁRIA (ICMS, IPVA, ITCD, ETC) E MELHORIA DE DESEMPENHO DO SISTEMA ARRECADATÓRIO	04 129 1117 2.178	20			1.879.000	2.074.000			3.953.000
- EDUCAÇÃO FISCAL PARA FORTALECIMENTO DA CIDADANIA	04 129 1117 2.198	20			10.000	10.000			20.000
- MELHORIA DO ATENDIMENTO AO CIDADÃO	04 129 1120 2.102	20			10.000	10.000			20.000

TOTAL POR FONTE/GRUPO DE DESPESAS

RECURSOS DE TODAS AS FONTES

FONTE	TOTAL	GRUPO DE DESPESA					
		PESSOAL E ENCARGOS SOCIAIS	JUROS E ENCARGOS DA DÍVIDA	OUTRAS DESPESAS CORRENTES	INVESTIMENTOS	INVERSÕES FINANCEIRAS	AMORTIZAÇÃO DA DÍVIDA
20 RECURSOS DIRETAMENTE ARRECADADOS	6.094.000			2.808.000	3.286.000		
<b>TOTAL</b>	<b>6.094.000</b>			<b>2.808.000</b>	<b>3.286.000</b>		

DESPESAS CORRENTES	DESPESAS DE CAPITAL	RECURSOS VINCULADOS	RECURSOS ORDINÁRIOS	RESERVA DE CONTINGÊNCIA
2.808.000	3.286.000	6.094.000		
TOTAL DOS PROJETOS	TOTAL DAS ATIVIDADES	OPERAÇÕES ESPECIAIS	TOTAL GERAL	
40.000	6.054.000		6.094.000	

## FUNDOS ESPECIAIS

(R\$ 1,00)

## QUADRO DE DETALHAMENTO DA DESPESA POR GRUPO E FONTES

2300 - SECRETARIA DA FAZENDA

2352 - FUNDO DE APORTE À CELG DISTRIBUIÇÃO S.A - FUNAC

ESPECIFICAÇÃO	AÇÃO	FONTE	PESSOAL E ENCARGOS SOCIAIS	JUROS E ENCARGOS DA DÍVIDA	OUTRAS DESPESAS CORRENTES	INVESTIMENTOS	INVERSÕES FINANCEIRAS	AMORTIZAÇÃO DA DÍVIDA	TOTAL
- PASSIVOS CONTENCIOSOS ADMINISTRATIVOS E JUDICIAIS DA CELG D	04 122 0000 7.019	00 20			3.000.000 10.000				3.000.000 10.000

## TOTAL POR FONTE/GRUPO DE DESPESAS

## RECURSOS DE TODAS AS FONTES

FONTE	TOTAL	GRUPO DE DESPESA					
		PESSOAL E ENCARGOS SOCIAIS	JUROS E ENCARGOS DA DÍVIDA	OUTRAS DESPESAS CORRENTES	INVESTIMENTOS	INVERSÕES FINANCEIRAS	AMORTIZAÇÃO DA DÍVIDA
00 RECEITAS ORDINARIAS	3.000.000			3.000.000			
20 RECURSOS DIRETAMENTE ARRECADADOS	10.000			10.000			
<b>TOTAL</b>	<b>3.010.000</b>			<b>3.010.000</b>			

DESPESAS CORRENTES 3.010.000	DESPESAS DE CAPITAL	RECURSOS VINCULADOS 10.000	RECURSOS ORDINÁRIOS 3.000.000	RESERVA DE CONTINGÊNCIA
TOTAL DOS PROJETOS	TOTAL DAS ATIVIDADES	OPERAÇÕES ESPECIAIS 3.010.000	TOTAL GERAL 3.010.000	



FUNDOS ESPECIAIS

(R\$ 1,00)

QUADRO DE DETALHAMENTO DA DESPESA POR GRUPO E FONTES

2700 - SECRETARIA DE GESTÃO E PLANEJAMENTO

2751 - FUNDO DE CAPACITAÇÃO DO SERVIDOR E DE MODERNIZAÇÃO DO ESTADO DE GOIÁS - FUNCAM

ESPECIFICAÇÃO	AÇÃO	FUNTE	PESSOAL E ENCARGOS SOCIAIS	JUROS E ENCARGOS DA DIVIDA	OUTRAS DESPESAS CORRENTES	INVESTIMENTOS	INVERSÕES FINANCEIRAS	AMORTIZAÇÃO DA DIVIDA	TOTAL
GOIÁS PARA RESULTADOS	04 121 1071 1.018	25			1.000.000	1.000.000			2.000.000
- PRODUÇÃO, SISTEMATIZAÇÃO E ANÁLISE DE DADOS SOCIOECONÔMICOS E GEOGRÁFICOS	04 122 1071 2.429	20			518.000	257.000			775.000
IMPLEMENTAÇÃO DA GESTÃO ESTRATÉGICA DO PATRIMÔNIO IMOBILIÁRIO E MOBILIÁRIO	04 122 1090 2.285	25			1.000.000	1.000.000			2.000.000
- ARTICULAÇÃO E MODERNIZAÇÃO NA GESTÃO PÚBLICA E OTIMIZAÇÃO DE PROCESSOS	04 122 1090 2.341	20			1.350.000				1.350.000
POLÍTICA DE VALORIZAÇÃO DO SERVIDOR PÚBLICO	04 122 1119 2.397	25			6.000.000				6.000.000
CONSTR./IMPLANTAÇÃO/REFOR./ADEQU./MANUT. DE CONDOM. PÚBL. E UNID. DOS VAPT VUPTS	04 122 1120 1.270	20			2.400.000	1.574.000			3.974.000
		25			10.000.000	6.000.000			16.000.000
IMPLEMENTAÇÃO DO SISTEMA ESTADUAL DE SUPRIMENTOS E LOGÍSTICA	04 122 1130 2.168	25			1.000.000	1.000.000			2.000.000
- OPERACIONALIZAÇÃO DAS AÇÕES DA ESCOLA DE GOVERNO	04 122 1134 2.157	20			200.000	50.000			250.000
- REALIZAÇÃO DE CONCURSOS PÚBLICOS E PROCESSOS SELETIVOS SIMPLIFICADOS	04 122 1134 2.332	20			2.000.000				2.000.000
- APOIO ADMINISTRATIVO	04 122 4001 4.001	20	1.000.000		782.000	10.000	10.000		1.802.000
RECURSOS TECNOLÓGICOS, SERVIÇOS ESPECIALIZADOS EM TECNOLOGIA DA INFORMAÇÃO E COMUNICAÇÃO	04 126 1121 1.248	20			1.500.000	500.000			2.000.000
		25			10.000.000	20.000.000			30.000.000
- CAPACITAÇÃO E DESENVOLVIMENTO DA ALTA DIREÇÃO	04 128 1134 2.452	20			150.000				150.000
- CAPACITAÇÃO DO SERVIDOR PÚBLICO E DESENVOLVIMENTO DE PARCERIAS COM FORNECEDORES	04 128 1134 2.539	20			2.043.000				2.043.000
		25			2.000.000				2.000.000

## FUNDOS ESPECIAIS

(R\$ 1,00)

## QUADRO DE DETALHAMENTO DA DESPESA POR GRUPO E FONTES

2700 - SECRETARIA DE GESTÃO E PLANEJAMENTO

2751 - FUNDO DE CAPACITAÇÃO DO SERVIDOR E DE MODERNIZAÇÃO DO ESTADO DE GOIÁS - FUNCAM

## TOTAL POR FONTE/GRUPO DE DESPESAS

RECURSOS DE TODAS AS FONTES

FONTE	TOTAL	GRUPO DE DESPESA					
		PESSOAL E ENCARGOS SOCIAIS	JUROS E ENCARGOS DA DÍVIDA	OUTRAS DESPESAS CORRENTES	INVESTIMENTOS	INVERSÕES FINANCEIRAS	AMORTIZAÇÃO DA DÍVIDA
20 RECURSOS DIRETAMENTE ARRECADADOS	14.344.000	1.000.000		10.943.000	2.391.000	10.000	
25 RECURSOS DECORRENTES DE TRANSFERÊNCIAS DE AUTARQUIAS E FUNDOS ESPECIAIS - PAI	60.000.000			31.000.000	29.000.000		
<b>TOTAL</b>	<b>74.344.000</b>	<b>1.000.000</b>		<b>41.943.000</b>	<b>31.391.000</b>	<b>10.000</b>	

DESPESAS CORRENTES 42.943.000	DESPESAS DE CAPITAL 31.401.000	RECURSOS VINCULADOS 74.344.000	RECURSOS ORDINÁRIOS	RESERVA DE CONTINGÊNCIA
TOTAL DOS PROJETOS 53.974.000	TOTAL DAS ATIVIDADES 20.370.000	OPERAÇÕES ESPECIAIS	TOTAL GERAL 74.344.000	



FUNDOS ESPECIAIS

(R\$ 1,00)

QUADRO DE DETALHAMENTO DA DESPESA POR GRUPO E FONTES

2700 - SECRETARIA DE GESTÃO E PLANEJAMENTO

2752 - FUNDO DE FINANCIAMENTO DO BANCO DO POVO DO ESTADO DE GOIÁS

ESPECIFICAÇÃO	AÇÃO	FUNTE	PESSOAL E ENCARGOS SOCIAIS	JUROS E ENCARGOS DA DÍVIDA	OUTRAS DESPESAS CORRENTES	INVESTIMENTOS	INVERSÕES FINANCEIRAS	AMORTIZAÇÃO DA DÍVIDA	TOTAL
- APOIO ADMINISTRATIVO	04 122 4001 4.001	20			1.000.000	41.000	10.000		1.051.000
FORTALECIMENTO DA REDE ESTADUAL DE MICROCRÉDITO DO BANCO DO POVO	11 334 1089 2.300	20 25			91.000 50.000	100.000 20.000	10.000		201.000 70.000
IMPLEMENTAÇÃO OPERACIONAL E ASSISTÊNCIA FINANCEIRA DO BANCO DO POVO	11 334 1089 2.325	20 25			50.000 50.000	50.000 880.000	6.548.000		6.648.000 930.000
CAPACITAÇÃO E TREINAMENTO DE AGENTES DE CRÉDITO E EMPREENDEDORES DO BANCO DO POVO	11 334 1089 2.383	20 25			50.000 50.000	50.000 50.000			100.000 100.000

TOTAL POR FONTE/GRUPO DE DESPESAS

RECURSOS DE TODAS AS FONTES

FUNTE	TOTAL	GRUPO DE DESPESA					
		PESSOAL E ENCARGOS SOCIAIS	JUROS E ENCARGOS DA DÍVIDA	OUTRAS DESPESAS CORRENTES	INVESTIMENTOS	INVERSÕES FINANCEIRAS	AMORTIZAÇÃO DA DÍVIDA
20 RECURSOS DIRETAMENTE ARRECADADOS	8.000.000			1.191.000	241.000	6.568.000	
25 RECURSOS DECORRENTES DE TRANSFERÊNCIAS DE AUTARQUIAS E FUNDOS ESPECIAIS - PAI	1.100.000			150.000	950.000		
<b>TOTAL</b>	<b>9.100.000</b>			<b>1.341.000</b>	<b>1.191.000</b>	<b>6.568.000</b>	

DESPESAS CORRENTES 1.341.000	DESPESAS DE CAPITAL 7.759.000	RECURSOS VINCULADOS 9.100.000	RECURSOS ORDINÁRIOS	RESERVA DE CONTINGÊNCIA
TOTAL DOS PROJETOS	TOTAL DAS ATIVIDADES 9.100.000	OPERAÇÕES ESPECIAIS	TOTAL GERAL 9.100.000	








## FUNDOS ESPECIAIS

(R\$ 1,00)

## QUADRO DE DETALHAMENTO DA DESPESA POR GRUPO E FONTES

2700 - SECRETARIA DE GESTÃO E PLANEJAMENTO

2753 - FUNDO DE FOMENTO AO DESENVOLVIMENTO ECONÔMICO E SOCIAL DE GOIÁS - FUNDES

ESPECIFICAÇÃO	AÇÃO	FONTE	PESSOAL E ENCARGOS SOCIAIS	JUROS E ENCARGOS DA DÍVIDA	OUTRAS DESPESAS CORRENTES	INVESTIMENTOS	INVERSÕES FINANCEIRAS	AMORTIZAÇÃO DA DÍVIDA	TOTAL
 OPERACIONALIZAÇÃO DOS PROGRAMAS DO PLANO DE AÇÃO INTEGRADA DE DESENVOLVIMENTO - PAI	04 121 1071 2.277	01				10.000			10.000
		05				10.000			10.000
		20			4.580.000	1.298.000			5.878.000
		21				3.760.000			3.760.000
		25			1.530.000	68.470.000			70.000.000
 GERENCIAMENTO, APOIO E COORDENAÇÃO DOS PROJETOS DE INVESTIMENTOS, PARCERIAS E DESESTATIZAÇÃO	04 121 1133 2.420	20			142.000				142.000
		25			600.000				600.000
 DESENVOLVIMENTO DO ENTORNO DO DISTRITO FEDERAL	04 122 1016 1.188	01				10.000			10.000
		20			100.000	1.000.000			1.100.000
 DESENVOLVIMENTO TURÍSTICO DE GOIÁS	04 122 1032 1.159	00			10.000	10.000			20.000
		01				10.000			10.000
		20			790.000	472.000			1.262.000
		25			10.000	4.000.000			4.010.000
 DESENVOLVIMENTO DA ECONOMIA GOIANA	04 122 1110 2.529	00				21.000.000			21.000.000
		01				10.000			10.000
		20			581.000	5.000.000			5.581.000
		25			19.000.000	5.000.000			24.000.000
- OPERACIONALIZAÇÃO DE PROJETOS E POLOS DE DESENVOLVIMENTO REGIONAL	04 122 1137 1.140	00			10.000	20.010.000			20.020.000
		01				3.000.000			3.000.000
		20			1.000.000	1.000.000			2.000.000
		90			15.000	15.000			30.000
- APOIO ADMINISTRATIVO	04 122 4001 4.001	20	150.000		6.000.000	1.243.000		7.393.000	
 OPERACIONALIZAÇÃO DAS LINHAS DE CRÉDITO DO PAI	04 123 1100 2.652	00					10.000		10.000
		20					10.000		10.000
		25						10.000	
 CONSTRUÇÃO DE CRECHES (OVG/HABITAR MELHOR/CHEQUE MORADIA)	16 244 1003 1.275	01				10.000			10.000





FUNDOS ESPECIAIS

(R\$ 1,00)

QUADRO DE DETALHAMENTO DA DESPESA POR GRUPO E FONTES

2700 - SECRETARIA DE GESTÃO E PLANEJAMENTO

2753 - FUNDO DE FOMENTO AO DESENVOLVIMENTO ECONÔMICO E SOCIAL DE GOIÁS - FUNDES

ESPECIFICAÇÃO	AÇÃO	FUNTE	PESSOAL E ENCARGOS SOCIAIS	JUROS E ENCARGOS DA DÍVIDA	OUTRAS DESPESAS CORRENTES	INVESTIMENTOS	INVERSÕES FINANCEIRAS	AMORTIZAÇÃO DA DÍVIDA	TOTAL	
 APOIO A IMPLANTAÇÃO DO AEROPORTO DE CARGAS DE ANÁPOLIS	22 661 1112 1.131	20			50.000	500.000			550.000	
		21				192.000			192.000	
		00					1.000.000			1.000.000
		20				10.000	10.000			20.000
		25				100.000	1.000.000			1.100.000
 PLATAFORMA LOGÍSTICA MULTIMODAL	26 782 1133 1.041	20			10.000	982.000			992.000	
		25			1.000.000	1.000.000			2.000.000	

TOTAL POR FONTE/GRUPO DE DESPESAS

RECURSOS DE TODAS AS FONTES

FUNTE	TOTAL	GRUPO DE DESPESA					
		PESSOAL E ENCARGOS SOCIAIS	JUROS E ENCARGOS DA DÍVIDA	OUTRAS DESPESAS CORRENTES	INVESTIMENTOS	INVERSÕES FINANCEIRAS	AMORTIZAÇÃO DA DÍVIDA
00 RECEITAS ORDINARIAS	42.050.000			20.000	42.020.000	10.000	
01 RECURSOS DECORRENTES DE ALIENAÇÃO DE ATIVOS DA ADMINISTRAÇÃO DIRETA - PAI	3.050.000				3.050.000		
05 RECURSOS DECORRENTES DE ALIENAÇÃO DE ATIVOS DE EMPRESAS EM LIQUIDAÇÃO - PAI	10.000				10.000		
20 RECURSOS DIRETAMENTE ARRECADADOS	24.928.000	150.000		13.263.000	11.505.000	10.000	
21 RECURSOS DECORRENTES DE ALIENAÇÃO DE ATIVOS DA ADMINISTRAÇÃO INDIRETA E FUNDOS ESPECIAIS - PAI	3.952.000				3.952.000		
25 RECURSOS DECORRENTES DE TRANSFERÊNCIAS DE AUTARQUIAS E FUNDOS ESPECIAIS - PAI	101.720.000			22.240.000	79.470.000	10.000	
90 CONVENIOS, AJUSTES E ACORDOS COM ORGAOS FEDERAIS	30.000			15.000	15.000		
<b>TOTAL</b>	<b>175.740.000</b>	<b>150.000</b>		<b>35.538.000</b>	<b>140.022.000</b>	<b>30.000</b>	

DESPESAS CORRENTES	DESPESAS DE CAPITAL	RECURSOS VINCULADOS	RECURSOS ORDINÁRIOS	RESERVA DE CONTINGÊNCIA
--------------------	---------------------	---------------------	---------------------	-------------------------

## FUNDOS ESPECIAIS

(R\$ 1,00)

## QUADRO DE DETALHAMENTO DA DESPESA POR GRUPO E FONTES

2700 - SECRETARIA DE GESTÃO E PLANEJAMENTO

2753 - FUNDO DE FOMENTO AO DESENVOLVIMENTO ECONÔMICO E SOCIAL DE GOIÁS - FUNDES

35.688.000	140.052.000	133.690.000	42.050.000	
TOTAL DOS PROJETOS	TOTAL DAS ATIVIDADES	OPERAÇÕES ESPECIAIS	TOTAL GERAL	
37.326.000	138.414.000		175.740.000	





FUNDOS ESPECIAIS

(R\$ 1,00)

QUADRO DE DETALHAMENTO DA DESPESA POR GRUPO E FONTES

2800 - SECRETARIA DA SAÚDE

2850 - FUNDO ESTADUAL DE SAÚDE - FES

ESPECIFICAÇÃO	AÇÃO	FUNTE	PESSOAL E ENCARGOS SOCIAIS	JUROS E ENCARGOS DA DIVIDA	OUTRAS DESPESAS CORRENTES	INVESTIMENTOS	INVERSÕES FINANCEIRAS	AMORTIZAÇÃO DA DIVIDA	TOTAL
- FORTALECIMENTO DO CONTROLE SOCIAL	10 121 1019 2.089	00			500.000	500.000			1.000.000
		20			100.000				100.000
		23			1.000.000				1.000.000
		24				50.000			50.000
		90				10.000	10.000		20.000
- FORTALECIMENTO DO PLANEJAMENTO DO SUS	10 121 1019 2.120	00			10.000	20.000			30.000
		20			200.000				200.000
		23			50.000				50.000
		90			10.000	100.000			110.000
- FORTALECIMENTO DAS AÇÕES DE CONTROLE, AVALIAÇÃO E AUDITORIA	10 121 1019 2.270	00			10.000				10.000
		20			200.000				200.000
		23			10.000				10.000
- DESENVOLVIMENTO DAS AÇÕES DE COMUNICAÇÃO INSTITUCIONAL	10 122 1019 2.237	00			3.000.000				3.000.000
		20			2.000.000				2.000.000
		23			10.000				10.000
- APOIO ADMINISTRATIVO	10 122 4001 4.001	00	700.504.000		38.982.000	990.000	10.000		740.486.000
		20			20.000.000	2.000.000			22.000.000
- IMPLEMENTAÇÃO DE AÇÕES DE INOVAÇÃO EM TECNOLOGIA EM SAÚDE	10 126 1019 2.536	00			10.000.000	6.000.000			16.000.000
		20			2.000.000	3.000.000			5.000.000
		23			5.000.000				5.000.000
		24				1.000.000			1.000.000
		90				10.000	10.000		
FORMAÇÃO, APERFEIÇOAMENTO E APRIMORAMENTO DE PESSOAL PARA O SUS	10 128 1019 2.299	00			1.500.000				1.500.000
		20			2.000.000				2.000.000
		23			8.000.000				8.000.000
		90			700.000				700.000
- PLANO OPERATIVO ESTADUAL DE CENTROS DE INTERNAÇÃO E INTERNAÇÃO PROVISÓRIA DE ADOLESCENTE EM CONFLITO COM A LEI	10 301 1022 1.264	00			10.000	10.000			20.000




## FUNDOS ESPECIAIS

(R\$ 1,00)

## QUADRO DE DETALHAMENTO DA DESPESA POR GRUPO E FONTES

2800 - SECRETARIA DA SAÚDE

2850 - FUNDO ESTADUAL DE SAÚDE - FES

ESPECIFICAÇÃO	AÇÃO	FONTE	PESSOAL E ENCARGOS SOCIAIS	JUROS E ENCARGOS DA DÍVIDA	OUTRAS DESPESAS CORRENTES	INVESTIMENTOS	INVERSÕES FINANCEIRAS	AMORTIZAÇÃO DA DÍVIDA	TOTAL		
 FORTALECIMENTO DAS AÇÕES DE ATENÇÃO PRIMÁRIA À SAÚDE	10 301 1022 2.223	00			56.000.000	1.000.000			57.000.000		
		01				50.000			50.000		
		20				1.000.000	100.000		1.100.000		
		23				1.000.000			1.000.000		
		24					1.000.000		1.000.000		
		90				10.000	10.000		20.000		
 CONSTRUÇÃO, AMPLIAÇÃO E ADEQUAÇÃO DAS UNIDADES ASSISTENCIAIS E ADMINISTRATIVAS DA SES/GO	10 302 1019 1.228	00			1.898.000	130.000.000			131.898.000		
		01				100.000			100.000		
		20				100.000	5.000.000		5.100.000		
		21					100.000		100.000		
		23				100.000			100.000		
		24					100.000		100.000		
- CAPTAÇÃO DE ÓRGÃOS E TECIDOS PARA TRANSPLANTES	10 302 1021 2.174	00			500.000	10.000			510.000		
		20			20.000			20.000			
		23				10.000			10.000		
		- ASSISTÊNCIA INTEGRAL À SAÚDE E MONITORAMENTO DOS RADIOACIDENTADOS	10 302 1021 2.315	00			100.000	50.000			150.000
				20			50.000	10.000		60.000	
				23			10.000			10.000	
24					10.000		10.000				
90				10.000	10.000		20.000				
- CONFORMAÇÃO, IMPLANTAÇÃO E IMPLEMENTAÇÃO DAS REDES DE ATENÇÃO À SAÚDE	10 302 1022 1.181	00			30.000	10.000			40.000		
		20			50.000			50.000			
		23			500.000			500.000			
 CONSOLIDAÇÃO DA POLÍTICA DE SAÚDE MENTAL, ALCOOL E OUTRAS DROGAS	10 302 1022 2.297	00			11.000.000	10.000			11.010.000		
		20			100.000			100.000			
		23			1.000.000			1.000.000			
		24				10.000		10.000			



FUNDOS ESPECIAIS

(R\$ 1,00)

QUADRO DE DETALHAMENTO DA DESPESA POR GRUPO E FONTES

2800 - SECRETARIA DA SAÚDE

2850 - FUNDO ESTADUAL DE SAÚDE - FES

ESPECIFICAÇÃO	AÇÃO	FONTE	PESSOAL E ENCARGOS SOCIAIS	JUROS E ENCARGOS DA DÍVIDA	OUTRAS DESPESAS CORRENTES	INVESTIMENTOS	INVERSÕES FINANCEIRAS	AMORTIZAÇÃO DA DÍVIDA	TOTAL
- IMPLANTAÇÃO DE UM MODELO DE GERENCIAMENTO HOSPITALAR COM PUBLICIZAÇÃO E PARCERIAS COM O TERCEIRO SETOR	10 302 1023 1.265	00			600.000.000	10.000.000			610.000.000
		20			100.000	100.000			200.000
		23			100.000				100.000
		24				1.000.000			1.000.000
		90			10.000	10.000			20.000
- AMPLIAÇÃO E FORTALECIMENTO DA HEMORRENTE DO ESTADO DE GOIÁS	10 302 1023 2.257	00			10.000.000	1.000.000			11.000.000
		20			2.000.000	2.000.000			4.000.000
		23			100.000				100.000
		24				1.000.000			1.000.000
		90			500.000	1.500.000			2.000.000
- AMPLIAÇÃO E FORTALECIMENTO DAS AÇÕES LABORATORIAIS DE INTERESSE DE SAÚDE PÚBLICA	10 302 1023 2.380	00			500.000	500.000			1.000.000
		20			1.000.000	1.000.000			2.000.000
		23			5.000.000				5.000.000
		24				1.752.000			1.752.000
		90			300.000	300.000			600.000
- FORTALECIMENTO DAS AÇÕES ESTRATÉGICAS DE ATENÇÃO À SAÚDE DE MÉDIA E ALTA COMPLEXIDADE	10 302 1023 2.401	00			90.000.000	25.000.000			115.000.000
		20			200.000	50.000			250.000
		23			45.000.000				45.000.000
		24				100.000			100.000
		90			10.000	10.000			20.000
- PROMOÇÃO DA QUALIDADE DA ASSISTÊNCIA PRESTADA PELAS UNIDADES ASSISTENCIAIS À POPULAÇÃO REFERENCIADA	10 302 1023 2.431	00			26.000.000	10.000.000			36.000.000
		20			20.313.000	5.000.000			25.313.000
		23			1.000.000				1.000.000
		24				100.000			100.000
		90			100.000	100.000			200.000
- IMPLEMENTAÇÃO DE SERVIÇOS DE ASSISTÊNCIA A SAÚDE	10 302 1126 2.201	00			1.000.000			1.000.000	


## FUNDOS ESPECIAIS

(R\$ 1,00)

## QUADRO DE DETALHAMENTO DA DESPESA POR GRUPO E FONTES

2800 - SECRETARIA DA SAÚDE

2850 - FUNDO ESTADUAL DE SAÚDE - FES

ESPECIFICAÇÃO	AÇÃO	FONTE	PESSOAL E ENCARGOS SOCIAIS	JUROS E ENCARGOS DA DÍVIDA	OUTRAS DESPESAS CORRENTES	INVESTIMENTOS	INVERSÕES FINANCEIRAS	AMORTIZAÇÃO DA DÍVIDA	TOTAL
 MELHORIA DO ACESSO DA POPULAÇÃO A ASSISTÊNCIA FARMACÉUTICA	10 303 1022 2.265	00			10.000.000				10.000.000
		20			5.000.000				5.000.000
		23			30.000.000				30.000.000
- AQUISIÇÃO E FORNECIMENTO DE MEDICAMENTOS, INSUMOS E CORRELATOS PARA MELHORIA DA QUALIDADE DE SAÚDE	10 303 1022 2.445	29			83.000.000				83.000.000
- CONTROLE SANITÁRIO DE PRODUTOS, SERVIÇOS E AMBIENTES	10 304 1022 2.222	00			100.000	50.000			150.000
		20			300.000	100.000			400.000
		23			3.500.000				3.500.000
		24				1.000.000			1.000.000
		90							
- PROMOÇÃO DA SAÚDE E PREVENÇÃO DE DOENÇAS E AGRAVOS	10 305 1022 2.208	00			8.000.000	500.000			8.500.000
		20			500.000				500.000
		23			6.000.000				6.000.000
		24				2.000.000			2.000.000
		90			10.000	10.000			20.000
- VIGILÂNCIA ALIMENTAR E NUTRICIONAL	10 306 1022 2.105	00			10.000	10.000			20.000
		20			10.000				10.000
		23			200.000				200.000
		24				50.000			50.000
- AÇÕES DE SAÚDE PARA PESSOAS PRIVADAS DE LIBERDADE	10 421 1022 2.203	00			500.000	500.000			1.000.000
		23			1.000.000				1.000.000
		24				10.000			10.000
- PESQUISAS, PROJETOS E ESTUDOS PARA ACOMPANHAMENTO E MONITORAMENTO DA POPULAÇÃO EXPOSTA AO CÉSIO 137	10 571 1019 2.462	00			20.000	10.000			30.000
		20			30.000				30.000
		23			52.000				52.000
		24				10.000			10.000



FUNDOS ESPECIAIS

(R\$ 1,00)

QUADRO DE DETALHAMENTO DA DESPESA POR GRUPO E FONTES

2800 - SECRETARIA DA SAÚDE  
2850 - FUNDO ESTADUAL DE SAÚDE - FES

TOTAL POR FONTE/GRUPO DE DESPESAS

RECURSOS DE TODAS AS FONTES

FONTE	TOTAL	GRUPO DE DESPESA					
		PESSOAL E ENCARGOS SOCIAIS	JUROS E ENCARGOS DA DÍVIDA	OUTRAS DESPESAS CORRENTES	INVESTIMENTOS	INVERSÕES FINANCEIRAS	AMORTIZAÇÃO DA DÍVIDA
00 RECEITAS ORDINARIAS	1.756.354.000	700.504.000		869.670.000	186.170.000	10.000	
01 RECURSOS DECORRENTES DE ALIENAÇÃO DE ATIVOS DA ADMINISTRAÇÃO DIRETA - PAI	150.000				150.000		
20 RECURSOS DIRETAMENTE ARRECADADOS	75.633.000			57.273.000	18.360.000		
21 RECURSOS DECORRENTES DE ALIENAÇÃO DE ATIVOS DA ADMINISTRAÇÃO INDIRETA E FUNDOS ESPECIAIS - PAI	100.000				100.000		
23 TRANSFERENCIAS CORRENTES (UNIAO)	108.642.000			108.642.000			
24 TRANSFERENCIAS DE CAPITAL (UNIAO)	9.192.000				9.192.000		
29 RECURSOS DO ADICIONAL DE 2% DE ICMS - FUNDO ESTADUAL DE COMBATE A POBREZA	83.000.000			83.000.000			
90 CONVENIOS, AJUSTES E ACORDOS COM ORGAOS FEDERAIS	20.000.000			2.000.000	18.000.000		
<b>TOTAL</b>	<b>2.053.071.000</b>	<b>700.504.000</b>		<b>1.120.585.000</b>	<b>231.972.000</b>	<b>10.000</b>	

<b>DESPESAS CORRENTES</b> 1.821.089.000	<b>DESPESAS DE CAPITAL</b> 231.982.000	<b>RECURSOS VINCULADOS</b> 296.717.000	<b>RECURSOS ORDINÁRIOS</b> 1.756.354.000	<b>RESERVA DE CONTINGÊNCIA</b>
<b>TOTAL DOS PROJETOS</b> 765.578.000	<b>TOTAL DAS ATIVIDADES</b> 1.287.493.000	<b>OPERAÇÕES ESPECIAIS</b>	<b>TOTAL GERAL</b> 2.053.071.000	


## FUNDOS ESPECIAIS

(R\$ 1,00)

## QUADRO DE DETALHAMENTO DA DESPESA POR GRUPO E FONTES

2800 - SECRETARIA DA SAÚDE

2851 - FUNDO ESPECIAL DE GESTÃO DA ESCOLA ESTADUAL DE SAÚDE PÚBLICA DE GOIÁS CANDIDO SANTIAGO - FUNGESP

ESPECIFICAÇÃO	AÇÃO	FONTE	PESSOAL E ENCARGOS SOCIAIS	JUROS E ENCARGOS DA DÍVIDA	OUTRAS DESPESAS CORRENTES	INVESTIMENTOS	INVERSÕES FINANCEIRAS	AMORTIZAÇÃO DA DÍVIDA	TOTAL
 FORMAÇÃO, APERFEIÇOAMENTO E APRIMORAMENTO DE PESSOAL PARA O SUS	10 128 1019 2.299	00			100.000	100.000			200.000
		20			231.000	400.000			631.000
		23			1.800.000				1.800.000
		24					385.000		385.000

## TOTAL POR FONTE/GRUPO DE DESPESAS

## RECURSOS DE TODAS AS FONTES

FONTE	TOTAL	GRUPO DE DESPESA					
		PESSOAL E ENCARGOS SOCIAIS	JUROS E ENCARGOS DA DÍVIDA	OUTRAS DESPESAS CORRENTES	INVESTIMENTOS	INVERSÕES FINANCEIRAS	AMORTIZAÇÃO DA DÍVIDA
00 RECEITAS ORDINARIAS	200.000			100.000	100.000		
20 RECURSOS DIRETAMENTE ARRECADADOS	631.000			231.000	400.000		
23 TRANSFERENCIAS CORRENTES (UNIAO)	1.800.000			1.800.000			
24 TRANSFERENCIAS DE CAPITAL (UNIAO)	385.000				385.000		
<b>TOTAL</b>	<b>3.016.000</b>			<b>2.131.000</b>	<b>885.000</b>		

DESPESAS CORRENTES 2.131.000	DESPESAS DE CAPITAL 885.000	RECURSOS VINCULADOS 2.816.000	RECURSOS ORDINÁRIOS 200.000	RESERVA DE CONTINGÊNCIA
TOTAL DOS PROJETOS	TOTAL DAS ATIVIDADES 3.016.000	OPERAÇÕES ESPECIAIS	TOTAL GERAL 3.016.000	



FUNDOS ESPECIAIS

(R\$ 1,00)

QUADRO DE DETALHAMENTO DA DESPESA POR GRUPO E FONTES

2900 - SECRETARIA DA SEGURANÇA PÚBLICA E ADMINISTRAÇÃO PENITENCIÁRIA - SSPAP

2950 - FUNDO ESTADUAL DE SEGURANÇA PÚBLICA - FUNESP

ESPECIFICAÇÃO	AÇÃO	FONTE	PESSOAL E ENCARGOS SOCIAIS	JUROS E ENCARGOS DA DÍVIDA	OUTRAS DESPESAS CORRENTES	INVESTIMENTOS	INVERSÕES FINANCEIRAS	AMORTIZAÇÃO DA DÍVIDA	TOTAL
- APOIO ADMINISTRATIVO	06 122 4001 4.001	20			2.500.000	1.510.000	10.000		4.020.000
MODERNIZAÇÃO DA INFRAESTRUTURA TECNOLÓGICA PARA AS ATIVIDADES DE SEGURANÇA PÚBLICA	06 126 1121 2.388	20			2.600.000	65.000			2.665.000
- VALORIZAÇÃO E CAPACITAÇÃO DOS PROFISSIONAIS DE SEGURANÇA PÚBLICA	06 128 1047 2.305	20			10.000	10.000			20.000
PREVENÇÃO E REPRESSÃO AO CRIME E A VIOLÊNCIA	06 181 1047 2.057	01				200.000			200.000
		20			10.000	10.000			20.000
		21				500.000			500.000
APARELHAMENTO E ESTRUTURAÇÃO ADMINISTRATIVA E OPERACIONAL DA SPTC (CRIMINALÍSTICA, IML E IDENTIFICAÇÃO)	06 181 1049 2.306	20			1.000.000	1.000.000			2.000.000
MELHORIA DA INFRAESTRUTURA DAS UNIDADES DE SEGURANÇA PÚBLICA	06 181 1072 2.278	01				20.000.000			20.000.000
		20			2.000.000	2.000.000			4.000.000
		21				4.000.000			4.000.000
		90			25.000	25.000			50.000
APARELHAMENTO E ESTRUTURAÇÃO ADMINISTRATIVA E OPERACIONAL PARA SEGURANÇA PÚBLICA INTEGRAL	06 181 1072 2.363	01				7.000.000			7.000.000
		20			48.000.000	2.500.000			50.500.000
		90			25.000	25.000			50.000
		91			168.000	10.000			178.000

TOTAL POR FONTE/GRUPO DE DESPESAS

RECURSOS DE TODAS AS FONTES

FONTE	TOTAL	GRUPO DE DESPESA					
		PESSOAL E ENCARGOS SOCIAIS	JUROS E ENCARGOS DA DÍVIDA	OUTRAS DESPESAS CORRENTES	INVESTIMENTOS	INVERSÕES FINANCEIRAS	AMORTIZAÇÃO DA DÍVIDA
01 RECURSOS DECORRENTES DE ALIENAÇÃO DE ATIVOS DA ADMINISTRAÇÃO DIRETA - PAI	27.200.000				27.200.000		
20 RECURSOS DIRETAMENTE ARRECADADOS	63.225.000			56.120.000	7.095.000	10.000	
21 RECURSOS DECORRENTES DE ALIENAÇÃO DE	4.500.000				4.500.000		

## FUNDOS ESPECIAIS

(R\$ 1,00)

## QUADRO DE DETALHAMENTO DA DESPESA POR GRUPO E FONTES

2900 - SECRETARIA DA SEGURANÇA PÚBLICA E ADMINISTRAÇÃO PENITENCIÁRIA - SSPAP

2950 - FUNDO ESTADUAL DE SEGURANÇA PÚBLICA - FUNESP

## TOTAL POR FONTE/GRUPO DE DESPESAS

## RECURSOS DE TODAS AS FONTES

FONTE	TOTAL	GRUPO DE DESPESA					
		PESSOAL E ENCARGOS SOCIAIS	JUROS E ENCARGOS DA DÍVIDA	OUTRAS DESPESAS CORRENTES	INVESTIMENTOS	INVERSÕES FINANCEIRAS	AMORTIZAÇÃO DA DÍVIDA
ATIVOS DA ADMINISTRAÇÃO INDIRETA E FUNDOS ESPECIAIS - PAI							
90 CONVENIOS, AJUSTES E ACORDOS COM ORGAOS FEDERAIS	100.000			50.000	50.000		
91 CONVENIOS, AJUSTES E ACORDOS COM ORGAOS MUNICIPAIS	178.000			168.000	10.000		
<b>TOTAL</b>	<b>95.203.000</b>			<b>56.338.000</b>	<b>38.855.000</b>	<b>10.000</b>	

DESPESAS CORRENTES 56.338.000	DESPESAS DE CAPITAL 38.865.000	RECURSOS VINCULADOS 95.203.000	RECURSOS ORDINÁRIOS	RESERVA DE CONTINGÊNCIA
TOTAL DOS PROJETOS	TOTAL DAS ATIVIDADES 95.203.000	OPERAÇÕES ESPECIAIS	TOTAL GERAL 95.203.000	






FUNDOS ESPECIAIS

(R\$ 1,00)

QUADRO DE DETALHAMENTO DA DESPESA POR GRUPO E FONTES

2900 - SECRETARIA DA SEGURANÇA PÚBLICA E ADMINISTRAÇÃO PENITENCIÁRIA - SSPAP

2951 - FUNDO PENITENCIÁRIO ESTADUAL - FUNPES

ESPECIFICAÇÃO	AÇÃO	FONTE	PESSOAL E ENCARGOS SOCIAIS	JUROS E ENCARGOS DA DÍVIDA	OUTRAS DESPESAS CORRENTES	INVESTIMENTOS	INVERSÕES FINANCEIRAS	AMORTIZAÇÃO DA DÍVIDA	TOTAL
- APOIO ADMINISTRATIVO	04 122 4001 4.001	20			86.000				86.000
- MÃOS QUE TRANSFORMAM - PRODUÇÃO INDUSTRIAL, ANIMAL E VEGETAL	14 421 1113 2.145	20			10.000	10.000			20.000
- QUALIFICAÇÃO PROFISSIONAL, DESENV. EDUCACIONAL E EMPREGABILIDADE PARA INCLUSÃO SOCIAL E RESGATE DA CIDADANIA	14 421 1113 2.155	20			10.000				10.000
		92			10.000				10.000
 CONSTRUÇÃO, REFORMA E AMPLIAÇÃO DAS ESTRUTURAS FÍSICAS	14 421 1114 1.127	20			10.000	10.000			20.000
		92				30.000			30.000
- APARELHAMENTO E ESTRUTURAÇÃO ADMINISTRATIVA, OPERACIONAL E TECNOLÓGICA DO SISTEMA PRISIONAL	14 421 1114 2.552	20			10.000	10.000			20.000
		92			30.000	30.000			60.000
- PROMOÇÃO DA ASSISTÊNCIA BIOPSISSOCIAL	14 422 1113 2.134	20			10.000	10.000			20.000

TOTAL POR FONTE/GRUPO DE DESPESAS

RECURSOS DE TODAS AS FONTES

FONTE	TOTAL	GRUPO DE DESPESA					
		PESSOAL E ENCARGOS SOCIAIS	JUROS E ENCARGOS DA DÍVIDA	OUTRAS DESPESAS CORRENTES	INVESTIMENTOS	INVERSÕES FINANCEIRAS	AMORTIZAÇÃO DA DÍVIDA
20 RECURSOS DIRETAMENTE ARRECADADOS	176.000			136.000	40.000		
92 OUTROS CONVENIOS, AJUSTES E ACORDOS	100.000			40.000	60.000		
<b>TOTAL</b>	<b>276.000</b>			<b>176.000</b>	<b>100.000</b>		

DESPESAS CORRENTES 176.000	DESPESAS DE CAPITAL 100.000	RECURSOS VINCULADOS 276.000	RECURSOS ORDINÁRIOS	RESERVA DE CONTINGÊNCIA
TOTAL DOS PROJETOS 50.000	TOTAL DAS ATIVIDADES 226.000	OPERAÇÕES ESPECIAIS	TOTAL GERAL 276.000	



## FUNDOS ESPECIAIS

(R\$ 1,00)

## QUADRO DE DETALHAMENTO DA DESPESA POR GRUPO E FONTES

2900 - SECRETARIA DA SEGURANÇA PÚBLICA E ADMINISTRAÇÃO PENITENCIÁRIA - SSPAP

2952 - FUNDO ESTADUAL DE PROTEÇÃO E DEFESA DO CONSUMIDOR - FEDC

ESPECIFICAÇÃO	AÇÃO	FONTE	PESSOAL E ENCARGOS SOCIAIS	JUROS E ENCARGOS DA DÍVIDA	OUTRAS DESPESAS CORRENTES	INVESTIMENTOS	INVERSÕES FINANCEIRAS	AMORTIZAÇÃO DA DÍVIDA	TOTAL
- APOIO ADMINISTRATIVO	06 122 4001 4.001	20	1.094.000		2.500.000	702.000	10.000		4.306.000
 IMPLANTAÇÃO DO PROCON ITINERANTE	14 422 1086 2.084	20			10.000	10.000			20.000
- CAPACITAÇÃO DE SERVIDORES PARA DEFESA DO CONSUMIDOR	14 422 1086 2.212	20			10.000	10.000			20.000
- AGILIZAÇÃO DO ATENDIMENTO E OTIMIZAÇÃO DOS PROCESSOS	14 422 1086 2.219	20			10.000	10.000			20.000
 IMPLANTAÇÃO DE UNIDADES REGIONAIS E CENTRAIS DE ATENDIMENTO DO PROCON	14 422 1086 2.525	20			10.000	10.000			20.000

## TOTAL POR FONTE/GRUPO DE DESPESAS

RECURSOS DE TODAS AS FONTES

FONTE	TOTAL	GRUPO DE DESPESA					
		PESSOAL E ENCARGOS SOCIAIS	JUROS E ENCARGOS DA DÍVIDA	OUTRAS DESPESAS CORRENTES	INVESTIMENTOS	INVERSÕES FINANCEIRAS	AMORTIZAÇÃO DA DÍVIDA
20 RECURSOS DIRETAMENTE ARRECADADOS	4.386.000	1.094.000		2.540.000	742.000	10.000	
<b>TOTAL</b>	<b>4.386.000</b>	<b>1.094.000</b>		<b>2.540.000</b>	<b>742.000</b>	<b>10.000</b>	

DESPESAS CORRENTES 3.634.000	DESPESAS DE CAPITAL 752.000	RECURSOS VINCULADOS 4.386.000	RECURSOS ORDINÁRIOS	RESERVA DE CONTINGÊNCIA
TOTAL DOS PROJETOS	TOTAL DAS ATIVIDADES 4.386.000	OPERAÇÕES ESPECIAIS	TOTAL GERAL 4.386.000	



FUNDOS ESPECIAIS

(R\$ 1,00)

QUADRO DE DETALHAMENTO DA DESPESA POR GRUPO E FONTES

2903 - CORPO DE BOMBEIROS MILITAR

2953 - FUNDO ESPECIAL DE REAPARELHAMENTO E MODERNIZAÇÃO DO CORPO DE BOMBEIROS MILITAR DO ESTADO DE GOIÁS - FUNEBOM

ESPECIFICAÇÃO	AÇÃO	FUNTE	PESSOAL E ENCARGOS SOCIAIS	JUROS E ENCARGOS DA DÍVIDA	OUTRAS DESPESAS CORRENTES	INVESTIMENTOS	INVERSÕES FINANCEIRAS	AMORTIZAÇÃO DA DÍVIDA	TOTAL
- PROVIMENTO DO EFETIVO PARA O PRONTO ATENDIMENTO	06 182 1092 2.191	20			4.120.000				4.120.000
MELHORIA DA INFRAESTRUTURA E DOS RECURSOS OPERACIONAIS	06 182 1092 2.239	20			504.000	10.180.000			10.684.000
		25				50.000			50.000
		90					2.317.000		2.317.000
- GARANTIA DO TRANSPORTE MULTIMODAL DE URGÊNCIA E EMERGÊNCIA EM GOIÁS	06 182 1092 2.323	20			500.000				500.000
- IMPLANTAÇÃO DE UNIDADES OPERACIONAIS DO CORPO DE BOMBEIROS	06 182 1092 2.526	20				1.800.000			1.800.000
- APOIO ADMINISTRATIVO	06 182 4001 4.001	20			923.000				923.000

TOTAL POR FONTE/GRUPO DE DESPESAS

RECURSOS DE TODAS AS FONTES

FUNTE	TOTAL	GRUPO DE DESPESA					
		PESSOAL E ENCARGOS SOCIAIS	JUROS E ENCARGOS DA DÍVIDA	OUTRAS DESPESAS CORRENTES	INVESTIMENTOS	INVERSÕES FINANCEIRAS	AMORTIZAÇÃO DA DÍVIDA
20 RECURSOS DIRETAMENTE ARRECADADOS	18.027.000			6.047.000	11.980.000		
25 RECURSOS DECORRENTES DE TRANSFERÊNCIAS DE AUTARQUIAS E FUNDOS ESPECIAIS - PAI	50.000				50.000		
90 CONVENIOS, AJUSTES E ACORDOS COM ORGAOS FEDERAIS	2.317.000				2.317.000		
<b>TOTAL</b>	<b>20.394.000</b>			<b>6.047.000</b>	<b>14.347.000</b>		

DESPESAS CORRENTES 6.047.000	DESPESAS DE CAPITAL 14.347.000	RECURSOS VINCULADOS 20.394.000	RECURSOS ORDINÁRIOS	RESERVA DE CONTINGÊNCIA
TOTAL DOS PROJETOS	TOTAL DAS ATIVIDADES 20.394.000	OPERAÇÕES ESPECIAIS	TOTAL GERAL 20.394.000	

## FUNDOS ESPECIAIS

(R\$ 1,00)

## QUADRO DE DETALHAMENTO DA DESPESA POR GRUPO E FONTES

2902 - POLÍCIA MILITAR

2954 - FUNDO DE REAPARELHAMENTO E APERFEIÇOAMENTO DA POLÍCIA MILITAR - FREAP/PM

ESPECIFICAÇÃO	AÇÃO	FONTE	PESSOAL E ENCARGOS SOCIAIS	JUROS E ENCARGOS DA DÍVIDA	OUTRAS DESPESAS CORRENTES	INVESTIMENTOS	INVERSÕES FINANCEIRAS	AMORTIZAÇÃO DA DÍVIDA	TOTAL
- DESENVOLVIMENTO DE AÇÕES DE PROMOÇÃO, PREVENÇÃO E CONTROLE DA SAÚDE DO SERVIDOR DA PM	04 122 1119 2.399	20			10.000				10.000
- AMPLIAÇÃO E REFORMA DE VILAS MILITARES	06 122 1025 2.122	20			10.000	10.000			20.000
- APOIO ADMINISTRATIVO	06 122 4001 4.001	00			10.000	10.000			20.000
		20				190.000			190.000
- SOLUÇÕES EM SISTEMAS, PROGRAMAS E EQUIPAMENTOS DE TI/TELECOM PARA USO NA POLÍCIA MILITAR	06 126 1121 2.415	20			10.000	10.000			20.000
- AQUISIÇÃO DE MATERIAIS, SERVIÇOS E SUPORTE DE REDES E EQUIPAMENTOS DE TI/TELECOM EM USO NA PM	06 126 1121 2.444	20			10.000	10.000			20.000
- REAPARELHAMENTO DAS UNIDADES DA PMGO	06 181 1063 2.115	00			10.000	10.000			20.000
		20				390.000			390.000
- CONSTRUÇÃO E REFORMA DAS UNIDADES DA PM/GO	06 181 1063 2.141	20			10.000	10.000			20.000
- INTENSIFICAÇÃO E CAPACITAÇÃO DO POLICIAMENTO TERRESTRE, AÉREO E NÁUTICO	06 181 1063 2.289	00			10.000	10.000			20.000
		20			208.000	330.000			538.000

## TOTAL POR FONTE/GRUPO DE DESPESAS

## RECURSOS DE TODAS AS FONTES

FONTE	TOTAL	GRUPO DE DESPESA					
		PESSOAL E ENCARGOS SOCIAIS	JUROS E ENCARGOS DA DÍVIDA	OUTRAS DESPESAS CORRENTES	INVESTIMENTOS	INVERSÕES FINANCEIRAS	AMORTIZAÇÃO DA DÍVIDA
00 RECEITAS ORDINARIAS	60.000			30.000	30.000		
20 RECURSOS DIRETAMENTE ARRECADADOS	1.208.000			258.000	950.000		
<b>TOTAL</b>	<b>1.268.000</b>			<b>288.000</b>	<b>980.000</b>		



FUNDOS ESPECIAIS

(R\$ 1,00)

QUADRO DE DETALHAMENTO DA DESPESA POR GRUPO E FONTES

2902 - POLÍCIA MILITAR

2954 - FUNDO DE REAPARELHAMENTO E APERFEIÇOAMENTO DA POLÍCIA MILITAR - FREAP/PM

DESPESAS CORRENTES	DESPESAS DE CAPITAL	RECURSOS VINCULADOS	RECURSOS ORDINÁRIOS	RESERVA DE CONTINGÊNCIA
288.000	980.000	1.208.000	60.000	
TOTAL DOS PROJETOS	TOTAL DAS ATIVIDADES	OPERAÇÕES ESPECIAIS	TOTAL GERAL	
	1.268.000		1.268.000	





## FUNDOS ESPECIAIS

(R\$ 1,00)

## QUADRO DE DETALHAMENTO DA DESPESA POR GRUPO E FONTES

3600 - SECRETARIA DE DESENVOLVIMENTO ECONÔMICO, CIENTÍFICO E TECNOLÓGICO E DE AGRICULTURA, PECUÁRIA E IRRIGAÇÃO

3650 - FUNDO DE PARTICIPAÇÃO E FOMENTO A INDUSTRIALIZAÇÃO DO ESTADO DE GOIÁS - FOMENTAR

ESPECIFICAÇÃO	AÇÃO	FONTE	PESSOAL E ENCARGOS SOCIAIS	JUROS E ENCARGOS DA DÍVIDA	OUTRAS DESPESAS CORRENTES	INVESTIMENTOS	INVERSÕES FINANCEIRAS	AMORTIZAÇÃO DA DÍVIDA	TOTAL
- APOIO ADMINISTRATIVO	04 122 4001 4.001	20	3.000.000		550.000	50.000	10.000		3.610.000
 CONSTRUÇÃO DE OBRAS DE INFRAESTRUTURA, URBANIZAÇÃO E MELHORAMENTOS DOS DISTRITOS INDUSTRIAIS	22 661 1105 1.234	20			50.000	8.092.000			8.142.000
 REALIZAÇÃO DE LEILÕES DO FOMENTAR	22 661 1105 2.092	20			110.000				110.000
 APOIO A PUBLICIDADE E MARKETING DOS PROGRAMAS DA SIC	22 661 1105 2.220	20			438.000				438.000
 REFORMULAÇÃO DOS PROJETOS DAS EMPRESAS BENEFICIÁRIAS DO FOMENTAR	22 661 1105 2.303	20			5.500.000				5.500.000

## TOTAL POR FONTE/GRUPO DE DESPESAS

## RECURSOS DE TODAS AS FONTES

FONTE	TOTAL	GRUPO DE DESPESA					
		PESSOAL E ENCARGOS SOCIAIS	JUROS E ENCARGOS DA DÍVIDA	OUTRAS DESPESAS CORRENTES	INVESTIMENTOS	INVERSÕES FINANCEIRAS	AMORTIZAÇÃO DA DÍVIDA
20 RECURSOS DIRETAMENTE ARRECADADOS	17.800.000	3.000.000		6.648.000	8.142.000	10.000	
<b>TOTAL</b>	<b>17.800.000</b>	<b>3.000.000</b>		<b>6.648.000</b>	<b>8.142.000</b>	<b>10.000</b>	

DESPESAS CORRENTES	DESPESAS DE CAPITAL	RECURSOS VINCULADOS	RECURSOS ORDINÁRIOS	RESERVA DE CONTINGÊNCIA
9.648.000	8.152.000	17.800.000		
TOTAL DOS PROJETOS	TOTAL DAS ATIVIDADES	OPERAÇÕES ESPECIAIS	TOTAL GERAL	
8.142.000	9.658.000		17.800.000	



FUNDOS ESPECIAIS

(R\$ 1,00)

QUADRO DE DETALHAMENTO DA DESPESA POR GRUPO E FONTES

3600 - SECRETARIA DE DESENVOLVIMENTO ECONÔMICO, CIENTÍFICO E TECNOLÓGICO E DE AGRICULTURA, PECUÁRIA E IRRIGAÇÃO

3651 - FUNDO DE DESENVOLVIMENTO DE ATIVIDADES INDUSTRIAIS - FUNPRODUZIR

ESPECIFICAÇÃO	AÇÃO	FONTE	PESSOAL E ENCARGOS SOCIAIS	JUROS E ENCARGOS DA DÍVIDA	OUTRAS DESPESAS CORRENTES	INVESTIMENTOS	INVERSÕES FINANCEIRAS	AMORTIZAÇÃO DA DÍVIDA	TOTAL
- APOIO ADMINISTRATIVO	04 122 4001 4.001	20	18.000.000		10.000.000	1.200.000	10.000		29.210.000
- ARTICULAÇÃO PARA IMPLANTAÇÃO DE ZONA DE PROCESSAMENTO À EXPORTAÇÃO-ZPE-NORDESTE GOIANO	22 661 1026 2.486	20			10.000				10.000
OBRA E SERVIÇOS DE INFRAESTRUTURA	22 661 1105 1.051	20			1.200.000	17.379.000	10.000		18.589.000
APOIO A PUBLICIDADE E MARKETING DOS PROGRAMAS DA SIC	22 661 1105 2.220	20			5.188.000				5.188.000
QUITAÇÃO DE PARCELA DO EMPRÉSTIMO JUNTO AO AGENTE FINANCEIRO	22 661 1105 2.279	00			10.000				10.000
REFORMULAÇÃO DOS PROJETOS DAS EMPRESAS BENEFICIÁRIAS DO PRODUIR	22 661 1105 2.304	20			10.000				10.000
FOMENTO AS EMPRESAS INCENTIVADAS PELO PROGRAMA E SUBPROGRAMAS PRODUIR	22 661 1105 2.345	20			10.627.000		17.322.000		27.949.000
PROMOÇÃO DE GOIÁS	22 661 1110 2.018	20			513.000				513.000
ATRAÇÃO, INVESTIMENTOS E NOVOS NEGÓCIOS (CONFEÇÃO, FERTILIZANTES, ÁLCOOL-QUÍMICO, ALIMENTOS, FARMACÊUTICO)	22 661 1110 2.130	20			200.000				200.000
- PREENCHIMENTO E FORTALECIMENTO DOS ELOS FALTANTES DAS CADEIAS PRODUTIVAS PRIORITÁRIAS	22 661 1110 2.404	20			10.000				10.000
- MEDIAÇÃO DA EXECUÇÃO DE PROGRAMAS DE FINANCIAMENTO AOS SETORES PRODUTIVOS DO ESTADO DE GOIÁS	22 661 1110 2.422	20			100.000				100.000
REALIZAÇÃO DE DIAGNÓSTICOS E ANÁLISES PARA INCREMENTO DA COMPETITIVIDADE DA ECONOMIA GOIANA	22 661 1110 2.426	20			30.000				30.000
APOIO À IMPLANTAÇÃO DO DAIA II	22 661 1112 1.036	20			10.000	10.000			20.000
- ARTICULAÇÃO PARA IMPLANTAÇÃO DO CENTRO DE TREINAMENTO AEROSPAZIAL EM ANÁPOLIS	22 661 1112 1.206	20			10.000				10.000
- ARTICULAÇÃO PARA IMPLANTAÇÃO DE ZONA DE PROCESSAMENTO À EXPORTAÇÃO - ZPE	22 661 1112 2.352	20			10.000				10.000
- ARTICULAÇÃO PARA IMPLANTAÇÃO DO ENTREPOSTO DA ZONA FRANCA DE MANAUS	22 691 1112 2.321	20			10.000				10.000
DESENVOLVIMENTO DOS APL'S - VOCAÇÕES MUNICIPAIS	23 691 1100 2.059	20			519.000				519.000
DESENVOLVIMENTO E DIVULGAÇÃO DO	23 691 1100 2.204	20			500.000	130.000			630.000

## FUNDOS ESPECIAIS

(R\$ 1,00)

## QUADRO DE DETALHAMENTO DA DESPESA POR GRUPO E FONTES

3600 - SECRETARIA DE DESENVOLVIMENTO ECONÔMICO, CIENTÍFICO E TECNOLÓGICO E DE AGRICULTURA, PECUÁRIA E IRRIGAÇÃO

3651 - FUNDO DE DESENVOLVIMENTO DE ATIVIDADES INDUSTRIAIS - FUNPRODUZIR

ESPECIFICAÇÃO	AÇÃO	FONTE	PESSOAL E ENCARGOS SOCIAIS	JUROS E ENCARGOS DA DÍVIDA	OUTRAS DESPESAS CORRENTES	INVESTIMENTOS	INVERSÕES FINANCEIRAS	AMORTIZAÇÃO DA DÍVIDA	TOTAL
ARTESANATO GOIANO									
⊕ APOIO E INCENTIVO À IMPLANTAÇÃO DA PRIMEIRA EMPRESA	23 691 1100 2.211	20			4.600.000				4.600.000
⊕ CAPACITAÇÃO, ORIENTAÇÃO E ACESSO AO CRÉDITO PARA EMPREENDEDORES	23 691 1100 2.291	20			100.000				100.000
⊕ ARTICULAÇÃO, APOIO E INCENTIVO ÀS MICROEMPRESAS E EMPRESAS DE PEQUENO PORTE	23 691 1100 2.364	20			50.000				50.000
⊕ MISSÕES COMERCIAIS	23 691 1102 2.024	20			1.507.000				1.507.000
⊕ INTERNACIONALIZAÇÃO DE EMPRESAS GOIANAS	23 691 1102 2.133	20			193.000				193.000
⊕ FORTALECIMENTO DO COMÉRCIO VAREJISTA EM GOIÁS	23 691 1110 2.166	20			100.000				100.000
⊕ PARTICIPAÇÃO E REALIZAÇÃO DE FEIRAS E EVENTOS	23 691 1110 2.171	20			7.914.000				7.914.000
⊕ APOIO A CONSTRUÇÃO DE CENTRO DE CONVENÇÕES, CULTURA E AGROPECUÁRIO EM ANÁPOLIS	23 691 1112 2.374	20			10.000	15.000.000			15.010.000

## TOTAL POR FONTE/GRUPO DE DESPESAS

## RECURSOS DE TODAS AS FONTES

FONTE	TOTAL	GRUPO DE DESPESA					
		PESSOAL E ENCARGOS SOCIAIS	JUROS E ENCARGOS DA DÍVIDA	OUTRAS DESPESAS CORRENTES	INVESTIMENTOS	INVERSÕES FINANCEIRAS	AMORTIZAÇÃO DA DÍVIDA
00 RECEITAS ORDINARIAS	10.000			10.000			
20 RECURSOS DIRETAMENTE ARRECADADOS	112.482.000	18.000.000		43.421.000	33.719.000	17.342.000	
<b>TOTAL</b>	<b>112.492.000</b>	<b>18.000.000</b>		<b>43.431.000</b>	<b>33.719.000</b>	<b>17.342.000</b>	

DESPESAS CORRENTES 61.431.000	DESPESAS DE CAPITAL 51.061.000	RECURSOS VINCULADOS 112.482.000	RECURSOS ORDINÁRIOS 10.000	RESERVA DE CONTINGÊNCIA
TOTAL DOS PROJETOS	TOTAL DAS ATIVIDADES	OPERAÇÕES ESPECIAIS	TOTAL GERAL	





**FUNDOS ESPECIAIS**

(R\$ 1,00)

**QUADRO DE DETALHAMENTO DA DESPESA POR GRUPO E FONTES**

3600 - SECRETARIA DE DESENVOLVIMENTO ECONÔMICO, CIENTÍFICO E TECNOLÓGICO E DE AGRICULTURA, PECUÁRIA E IRRIGAÇÃO

3651 - FUNDO DE DESENVOLVIMENTO DE ATIVIDADES INDUSTRIAIS - FUNPRODUZIR

18.619.000	93.873.000		112.492.000
------------	------------	--	-------------








## FUNDOS ESPECIAIS

(R\$ 1,00)

## QUADRO DE DETALHAMENTO DA DESPESA POR GRUPO E FONTES

3600 - SECRETARIA DE DESENVOLVIMENTO ECONÔMICO, CIENTÍFICO E TECNOLÓGICO E DE AGRICULTURA, PECUÁRIA E IRRIGAÇÃO

3652 - FUNDO DE FOMENTO A MINERAÇÃO - FUNMINERAL

ESPECIFICAÇÃO	AÇÃO	FONTE	PESSOAL E ENCARGOS SOCIAIS	JUROS E ENCARGOS DA DÍVIDA	OUTRAS DESPESAS CORRENTES	INVESTIMENTOS	INVERSÕES FINANCEIRAS	AMORTIZAÇÃO DA DÍVIDA	TOTAL
- APOIO ADMINISTRATIVO	04 122 4001 4.001	20	700.000		1.850.000	150.000			2.700.000
 APOIO A IMPLANTAÇÃO DA PLATAFORMA LOGÍSTICA DE GOIÁS, EM ANÁPOLIS	22 662 1112 1.170	20			10.000				10.000
 ESTUDOS DA CADEIA PRODUTIVA MINERAL	22 663 1094 1.053	20			500.000	10.000			510.000
 CRIAÇÃO DO CONDOMÍNIO DE TECNOLOGIA MINERAL	22 663 1094 1.077	20			100.000	100.000			200.000
		90			10.000	10.000			20.000
 APOIO AOS MICRO E PEQUENOS MINERADORES, EM ESPECIAL DOS SETORES DE GEMAS, JÓIAS E ARTESANATO MINERAL	22 663 1094 1.087	20			50.000	50.000			100.000
- PROMOÇÃO DA AGREGAÇÃO DE VALORES AOS PRODUTOS MINERAIS	22 663 1094 1.130	20			10.000				10.000
- APOIO AO DESENVOLVIMENTO SUSTENTÁVEL DA PRODUÇÃO MINERAL	22 663 1094 1.134	20			10.000				10.000
- EXTENSIONISMO MINERAL AOS MINERADORES E AGENTES PÚBLICOS	22 663 1094 1.136	20			10.000	10.000			20.000
 LEVANTAMENTO GEOLÓGICO E AEROGEOFÍSICO DO ESTADO DE GOIÁS	22 663 1094 1.142	20			1.100.000	10.000			1.110.000
		90			10.000	10.000			20.000
 FINANCIAMENTO DA CADEIA PRODUTIVA MINERAL	22 663 1094 2.136	20			1.373.000	10.000	25.175.000		26.558.000
 APOIO À PUBLICIDADE E MARKETING DO SETOR MINERAL	22 663 1094 2.194	20			200.000				200.000

## TOTAL POR FONTE/GRUPO DE DESPESAS

RECURSOS DE TODAS AS FONTES

FONTE	TOTAL	GRUPO DE DESPESA					
		PESSOAL E ENCARGOS SOCIAIS	JUROS E ENCARGOS DA DÍVIDA	OUTRAS DESPESAS CORRENTES	INVESTIMENTOS	INVERSÕES FINANCEIRAS	AMORTIZAÇÃO DA DÍVIDA
20 RECURSOS DIRETAMENTE ARRECADADOS	31.428.000	700.000		5.213.000	340.000	25.175.000	
90 CONVENIOS, AJUSTES E ACORDOS COM ORGAOS FEDERAIS	40.000			20.000	20.000		



FUNDOS ESPECIAIS

(R\$ 1,00)

QUADRO DE DETALHAMENTO DA DESPESA POR GRUPO E FONTES

3600 - SECRETARIA DE DESENVOLVIMENTO ECONÔMICO, CIENTÍFICO E TECNOLÓGICO E DE AGRICULTURA, PECUÁRIA E IRRIGAÇÃO

3652 - FUNDO DE FOMENTO A MINERAÇÃO - FUNMINERAL

TOTAL POR FONTE/GRUPO DE DESPESAS

RECURSOS DE TODAS AS FONTES

FONTE	TOTAL	GRUPO DE DESPESA					
		PESSOAL E ENCARGOS SOCIAIS	JUROS E ENCARGOS DA DÍVIDA	OUTRAS DESPESAS CORRENTES	INVESTIMENTOS	INVERSÕES FINANCEIRAS	AMORTIZAÇÃO DA DÍVIDA
TOTAL	31.468.000	700.000		5.233.000	360.000	25.175.000	

DESPESAS CORRENTES 5.933.000	DESPESAS DE CAPITAL 25.535.000	RECURSOS VINCULADOS 31.468.000	RECURSOS ORDINÁRIOS	RESERVA DE CONTINGÊNCIA
TOTAL DOS PROJETOS 2.010.000	TOTAL DAS ATIVIDADES 29.458.000	OPERAÇÕES ESPECIAIS	TOTAL GERAL 31.468.000	




## FUNDOS ESPECIAIS

(R\$ 1,00)

## QUADRO DE DETALHAMENTO DA DESPESA POR GRUPO E FONTES

3600 - SECRETARIA DE DESENVOLVIMENTO ECONÔMICO, CIENTÍFICO E TECNOLÓGICO E DE AGRICULTURA, PECUÁRIA E IRRIGAÇÃO

3653 - FUNDO ESPECIAL DE DESENVOLVIMENTO RURAL - FUNDER

ESPECIFICAÇÃO	AÇÃO	FUNTE	PESSOAL E ENCARGOS SOCIAIS	JUROS E ENCARGOS DA DÍVIDA	OUTRAS DESPESAS CORRENTES	INVESTIMENTOS	INVERSÕES FINANCEIRAS	AMORTIZAÇÃO DA DÍVIDA	TOTAL
- EXPANSÃO E MELHORAMENTO DA ESTRUTURA FÍSICA E OPERACIONAL DA SEAGRO	20 122 1069 1.176	20			100.000	1.400.000			1.500.000
- MISSÕES PARA O DESENVOLVIMENTO DA AGROPECUÁRIA	20 122 1069 2.179	20			100.000				100.000
- APOIO ADMINISTRATIVO	20 122 4001 4.001	20			991.000	30.000	10.000		1.031.000
- DESENVOLVIMENTO E IMPLEMENTAÇÃO DE TECNOLOGIAS DA INFORMAÇÃO	20 126 1121 2.275	20			500.000	200.000			700.000
- GESTÃO DO CRÉDITO FUNDIÁRIO	20 127 1080 2.065	20			40.000				40.000
- CADASTRO E GEORREFERENCIAMENTO DE IMÓVEIS RURAIS	20 127 1080 2.195	20			40.000	40.000			80.000
- REGULARIZAÇÃO FUNDIÁRIA	20 127 1080 2.469	20			70.000				70.000
- PROMOÇÃO DA SEGURANÇA ALIMENTAR E NUTRICIONAL	20 306 1078 1.086	20			30.000				30.000
- PRODUÇÃO E MELHORAMENTO DE MUDAS E SEMENTES	20 543 1078 2.025	20			15.000	25.000			40.000
- INOVAÇÃO TECNOLÓGICA NA AGROPECUÁRIA	20 572 1078 2.468	20			25.000				25.000
- MULTIPLICAÇÃO E MELHORAMENTO GENÉTICO DE BOVINOS	20 602 1078 1.101	20			30.000				30.000
 HORTA COMUNITÁRIA - PRODUÇÃO DE OLERÍCOLA	20 605 1077 2.138	20			50.000	200.000			250.000
- LAVOURA COMUNITÁRIA - PRODUÇÃO COMUNITÁRIA DE ALIMENTOS	20 605 1077 2.250	20			60.000				60.000
 APOIO AO DESENVOLVIMENTO DA PISCICULTURA	20 606 1069 1.070	20			40.000				40.000
- APOIO AO DESENVOLVIMENTO DO AGRONEGÓCIO	20 606 1069 2.129	20			50.000				50.000
 FORTALECIMENTO DA AGRICULTURA FAMILIAR	20 606 1077 2.123	20			40.000				40.000
- APOIO AS COMUNIDADES QUILOMBOLAS, INDÍGENAS, JOVENS E MULHERES RURAIS	20 606 1077 2.335	20			40.000				40.000
- ESTUDOS E PROJETOS DE PRODUTIVIDADE	20 606 1078 2.060	20			50.000				50.000
- APOIO A EVENTOS AGROPECUÁRIOS	20 606 1078 2.070	20			400.000				400.000
- PROMOÇÃO DA AGRICULTURA ORGÂNICA	20 606 1078 2.086	20			30.000				30.000



FUNDOS ESPECIAIS

(R\$ 1,00)

QUADRO DE DETALHAMENTO DA DESPESA POR GRUPO E FONTES

3600 - SECRETARIA DE DESENVOLVIMENTO ECONÔMICO, CIENTÍFICO E TECNOLÓGICO E DE AGRICULTURA, PECUÁRIA E IRRIGAÇÃO

3653 - FUNDO ESPECIAL DE DESENVOLVIMENTO RURAL - FUNDER

ESPECIFICAÇÃO	AÇÃO	FUNTE	PESSOAL E ENCARGOS SOCIAIS	JUROS E ENCARGOS DA DÍVIDA	OUTRAS DESPESAS CORRENTES	INVESTIMENTOS	INVERSÕES FINANCEIRAS	AMORTIZAÇÃO DA DÍVIDA	TOTAL
PLANO DIRETOR DA IRRIGAÇÃO	20 607 1076 1.024	20			40.000	149.000			189.000
- IMPLANTAÇÃO DE PROJETOS DE IRRIGAÇÃO EM LUÍS ALVES/FLORES DE GOIÁS E TRÊS BARRAS	20 607 1076 1.211	20			100.000				100.000
- IMPLANTAÇÃO DAS BARRAGENS DE CRISTALINA, RIO VERDE, SANTA HELENA E CAMPO ALEGRE/IMBURUÇU E TRÊS BARRAS/CRISTALINA	20 607 1076 1.232	20			80.000				80.000
PESQUISA E DIFUSÃO DE TECNOLOGIAS	20 607 1076 2.091	20			50.000				50.000

TOTAL POR FONTE/GRUPO DE DESPESAS

RECURSOS DE TODAS AS FONTES

FUNTE	TOTAL	GRUPO DE DESPESA					
		PESSOAL E ENCARGOS SOCIAIS	JUROS E ENCARGOS DA DÍVIDA	OUTRAS DESPESAS CORRENTES	INVESTIMENTOS	INVERSÕES FINANCEIRAS	AMORTIZAÇÃO DA DÍVIDA
20 RECURSOS DIRETAMENTE ARRECADADOS	5.025.000			2.971.000	2.044.000	10.000	
<b>TOTAL</b>	<b>5.025.000</b>			<b>2.971.000</b>	<b>2.044.000</b>	<b>10.000</b>	

DESPESAS CORRENTES 2.971.000	DESPESAS DE CAPITAL 2.054.000	RECURSOS VINCULADOS 5.025.000	RECURSOS ORDINÁRIOS	RESERVA DE CONTINGÊNCIA
TOTAL DOS PROJETOS 1.969.000	TOTAL DAS ATIVIDADES 3.056.000	OPERAÇÕES ESPECIAIS	TOTAL GERAL 5.025.000	






## FUNDOS ESPECIAIS

(R\$ 1,00)

## QUADRO DE DETALHAMENTO DA DESPESA POR GRUPO E FONTES

3600 - SECRETARIA DE DESENVOLVIMENTO ECONÔMICO, CIENTÍFICO E TECNOLÓGICO E DE AGRICULTURA, PECUÁRIA E IRRIGAÇÃO

3654 - FUNDO ESTADUAL DE CIÊNCIA E TECNOLOGIA - FUNCTEC

ESPECIFICAÇÃO	AÇÃO	FUNTE	PESSOAL E ENCARGOS SOCIAIS	JUROS E ENCARGOS DA DÍVIDA	OUTRAS DESPESAS CORRENTES	INVESTIMENTOS	INVERSÕES FINANCEIRAS	AMORTIZAÇÃO DA DÍVIDA	TOTAL
 CONSOLIDAÇÃO DA REDE DE EDUCAÇÃO PROFISSIONAL E TECNOLÓGICA	12 363 1095 2.268	20			1.100.000	900.000			2.000.000
 ESTRUTURAÇÃO DO PROGRAMA DE EDUCAÇÃO PROFISSIONAL A DISTÂNCIA	12 363 1095 2.281	20			40.000	50.000			90.000
 AMPLIAÇÃO DA REDE PÚBLICA DE EDUCAÇÃO PROFISSIONAL E TECNOLÓGICA (CEP/COTEC/SISTEMA S/OEC)	12 363 1095 2.296	20			100.000	200.000			300.000
- APOIO ADMINISTRATIVO	12 363 4001 4.001	00	10.000						10.000
		20			55.000	10.000			65.000
- APOIO ADMINISTRATIVO	19 122 4001 4.001	00	15.000.000		7.990.000	10.000			23.000.000
- APOIO ADMINISTRATIVO	19 363 4001 4.001	00	30.007.000						30.007.000
- IMPLANTAÇÃO DE PROJETOS E AÇÕES DE TECNOLOGIAS SOCIAIS	19 571 1088 1.128	00			10.000	10.000			20.000
- IMPLANTAÇÃO DE INOVAÇÃO TECNOLÓGICA	19 571 1088 2.111	00			504.000	275.000			779.000
		20			404.000	75.000			479.000
 ESTRUTURAÇÃO DE ARRANJOS PRODUTIVOS LOCAIS - DESENVOLVIMENTO DAS VOCAÇÕES MUNICIPAIS	19 571 1088 2.359	00			870.000	450.000			1.320.000
		10				10.000			10.000
		20			290.000	3.049.000			3.339.000
- PROMOÇÃO DA INCLUSÃO DIGITAL	19 571 1093 2.069	00			720.000	10.000			730.000
 AMPLIAÇÃO DA REDE DE COMUNICAÇÃO DE DADOS DE ALTA VELOCIDADE DO ESTADO	19 571 1093 2.340	00			10.000	90.000			100.000
- POPULARIZAÇÃO E DIFUSÃO DA CIÊNCIA, TECNOLOGIA E INOVAÇÃO	19 573 1088 1.143	00			30.000	10.000			40.000
- AMPLIAÇÃO E MODERNIZAÇÃO DO SISTEMA DE METEOROLOGIA E HIDROLOGIA DO ESTADO DE GOIÁS	19 573 1088 2.391	00			15.000	10.000			25.000



FUNDOS ESPECIAIS

(R\$ 1,00)

QUADRO DE DETALHAMENTO DA DESPESA POR GRUPO E FONTES

3600 - SECRETARIA DE DESENVOLVIMENTO ECONÔMICO, CIENTÍFICO E TECNOLÓGICO E DE AGRICULTURA, PECUÁRIA E IRRIGAÇÃO  
3654 - FUNDO ESTADUAL DE CIÊNCIA E TECNOLOGIA - FUNCTEC

TOTAL POR FONTE/GRUPO DE DESPESAS

RECURSOS DE TODAS AS FONTES

FONTE	TOTAL	GRUPO DE DESPESA					
		PESSOAL E ENCARGOS SOCIAIS	JUROS E ENCARGOS DA DÍVIDA	OUTRAS DESPESAS CORRENTES	INVESTIMENTOS	INVERSÕES FINANCEIRAS	AMORTIZAÇÃO DA DÍVIDA
00 RECEITAS ORDINARIAS	56.031.000	45.017.000		10.149.000	865.000		
10 OPERACOES DE CREDITO INTERNAS	10.000				10.000		
20 RECURSOS DIRETAMENTE ARRECADADOS	6.273.000			1.989.000	4.284.000		
<b>TOTAL</b>	<b>62.314.000</b>	<b>45.017.000</b>		<b>12.138.000</b>	<b>5.159.000</b>		

DESPESAS CORRENTES 57.155.000	DESPESAS DE CAPITAL 5.159.000	RECURSOS VINCULADOS 6.283.000	RECURSOS ORDINÁRIOS 56.031.000	RESERVA DE CONTINGÊNCIA
TOTAL DOS PROJETOS 60.000	TOTAL DAS ATIVIDADES 62.254.000	OPERAÇÕES ESPECIAIS	TOTAL GERAL 62.314.000	


## FUNDOS ESPECIAIS

(R\$ 1,00)

## QUADRO DE DETALHAMENTO DA DESPESA POR GRUPO E FONTES

3700 - SECRETARIA DE MEIO AMBIENTE, RECURSOS HÍDRICOS, INFRAESTRUTURA, CIDADES E ASSUNTOS METROPOLITANOS

3750 - FUNDO ESPECIAL DE IMPLANTAÇÃO DO PROGRAMA VEÍCULO LEVE SOBRE TRILHOS - FVLT

ESPECIFICAÇÃO	AÇÃO	FONTE	PESSOAL E ENCARGOS SOCIAIS	JUROS E ENCARGOS DA DÍVIDA	OUTRAS DESPESAS CORRENTES	INVESTIMENTOS	INVERSÕES FINANCEIRAS	AMORTIZAÇÃO DA DÍVIDA	TOTAL
- APOIO ADMINISTRATIVO	04 122 4001 4.001	00	10.000		10.000	10.000			30.000
 ESTUDOS E IMPLEMENTAÇÃO DO METRÔ LEVE DO EIXO ANHANGUERA	26 453 1010 1.135	00			41.000	10.000.000			10.041.000
		10			10.000	90.000			100.000
		20			20.000	20.000			40.000
		23			40.000				40.000

## TOTAL POR FONTE/GRUPO DE DESPESAS

## RECURSOS DE TODAS AS FONTES

FONTE	TOTAL	GRUPO DE DESPESA					
		PESSOAL E ENCARGOS SOCIAIS	JUROS E ENCARGOS DA DÍVIDA	OUTRAS DESPESAS CORRENTES	INVESTIMENTOS	INVERSÕES FINANCEIRAS	AMORTIZAÇÃO DA DÍVIDA
00 RECEITAS ORDINARIAS	10.071.000	10.000		51.000	10.010.000		
10 OPERACOES DE CREDITO INTERNAS	100.000			10.000	90.000		
20 RECURSOS DIRETAMENTE ARRECADADOS	40.000			20.000	20.000		
23 TRANSFERENCIAS CORRENTES (UNIAO)	40.000			40.000			
<b>TOTAL</b>	<b>10.251.000</b>	<b>10.000</b>		<b>121.000</b>	<b>10.120.000</b>		

DESPEAS CORRENTES	DESPEAS DE CAPITAL	RECURSOS VINCULADOS	RECURSOS ORDINÁRIOS	RESERVA DE CONTINGÊNCIA
131.000	10.120.000	180.000	10.071.000	
<b>TOTAL DOS PROJETOS</b>	<b>TOTAL DAS ATIVIDADES</b>	<b>OPERAÇÕES ESPECIAIS</b>	<b>TOTAL GERAL</b>	
10.221.000	30.000		10.251.000	





FUNDOS ESPECIAIS

(R\$ 1,00)

QUADRO DE DETALHAMENTO DA DESPESA POR GRUPO E FONTES

3700 - SECRETARIA DE MEIO AMBIENTE, RECURSOS HÍDRICOS, INFRAESTRUTURA, CIDADES E ASSUNTOS METROPOLITANOS

3751 - FUNDO ESTADUAL DE HABITAÇÃO DE INTERESSE SOCIAL - FEHIS

ESPECIFICAÇÃO	AÇÃO	FUNTE	PESSOAL E ENCARGOS SOCIAIS	JUROS E ENCARGOS DA DÍVIDA	OUTRAS DESPESAS CORRENTES	INVESTIMENTOS	INVERSÕES FINANCEIRAS	AMORTIZAÇÃO DA DÍVIDA	TOTAL
CONSTRUÇÃO DE EQUIPAMENTOS COMUNITÁRIOS EM ÁREAS DE INTERESSE SOCIAL	16 481 1003 1.180	20			10.000	10.000			20.000
		23			10.000				10.000
- HABITAÇÃO DE INTERESSE SOCIAL	16 482 1003 1.033	20			10.000	10.000			20.000
MELHORIAS SANITÁRIAS DOMICILIARES (MSD)	16 482 1003 1.069	20			20.000	20.000			40.000
		20			10.000	10.000			20.000
AQUISIÇÃO DE ÁREAS/LOTES URBANOS/URBANIZADOS	16 482 1003 1.078	20			10.000	10.000			20.000
		20			10.000	10.000			20.000
- REGULARIZAÇÃO FUNDIÁRIA URBANA	16 482 1003 2.051	20			10.000	10.000			20.000

TOTAL POR FONTE/GRUPO DE DESPESAS

RECURSOS DE TODAS AS FONTES

FUNTE	TOTAL	GRUPO DE DESPESA					
		PESSOAL E ENCARGOS SOCIAIS	JUROS E ENCARGOS DA DÍVIDA	OUTRAS DESPESAS CORRENTES	INVESTIMENTOS	INVERSÕES FINANCEIRAS	AMORTIZAÇÃO DA DÍVIDA
20 RECURSOS DIRETAMENTE ARRECADADOS	120.000			60.000	60.000		
23 TRANSFERENCIAS CORRENTES (UNIAO)	10.000			10.000			
<b>TOTAL</b>	<b>130.000</b>			<b>70.000</b>	<b>60.000</b>		

DESPESAS CORRENTES 70.000	DESPESAS DE CAPITAL 60.000	RECURSOS VINCULADOS 130.000	RECURSOS ORDINÁRIOS	RESERVA DE CONTINGÊNCIA
TOTAL DOS PROJETOS 110.000	TOTAL DAS ATIVIDADES 20.000	OPERAÇÕES ESPECIAIS	TOTAL GERAL 130.000	

## FUNDOS ESPECIAIS

(R\$ 1,00)

## QUADRO DE DETALHAMENTO DA DESPESA POR GRUPO E FONTES

3700 - SECRETARIA DE MEIO AMBIENTE, RECURSOS HÍDRICOS, INFRAESTRUTURA, CIDADES E ASSUNTOS METROPOLITANOS

3752 - FUNDO DE DESENVOLVIMENTO METROPOLITANO DE GOIÂNIA - FUNDEMETRO

ESPECIFICAÇÃO	AÇÃO	FONTE	PESSOAL E ENCARGOS SOCIAIS	JUROS E ENCARGOS DA DÍVIDA	OUTRAS DESPESAS CORRENTES	INVESTIMENTOS	INVERSÕES FINANCEIRAS	AMORTIZAÇÃO DA DÍVIDA	TOTAL
- APOIO AO FUNCIONAMENTO DO CONSELHO DE DESENVOLVIMENTO DA REGIÃO METROPOLITANA DE GOIÂNIA - CODEMETRO	04 122 1006 2.433	20			20.000	20.000			40.000
		23			10.000				10.000

## TOTAL POR FONTE/GRUPO DE DESPESAS

## RECURSOS DE TODAS AS FONTES

FONTE	TOTAL	GRUPO DE DESPESA					
		PESSOAL E ENCARGOS SOCIAIS	JUROS E ENCARGOS DA DÍVIDA	OUTRAS DESPESAS CORRENTES	INVESTIMENTOS	INVERSÕES FINANCEIRAS	AMORTIZAÇÃO DA DÍVIDA
20 RECURSOS DIRETAMENTE ARRECADADOS	40.000			20.000	20.000		
23 TRANSFERENCIAS CORRENTES (UNIAO)	10.000			10.000			
<b>TOTAL</b>	<b>50.000</b>			<b>30.000</b>	<b>20.000</b>		

DESPESAS CORRENTES 30.000	DESPESAS DE CAPITAL 20.000	RECURSOS VINCULADOS 50.000	RECURSOS ORDINÁRIOS	RESERVA DE CONTINGÊNCIA
TOTAL DOS PROJETOS	TOTAL DAS ATIVIDADES 50.000	OPERAÇÕES ESPECIAIS	TOTAL GERAL 50.000	



FUNDOS ESPECIAIS

(R\$ 1,00)

QUADRO DE DETALHAMENTO DA DESPESA POR GRUPO E FONTES

3700 - SECRETARIA DE MEIO AMBIENTE, RECURSOS HÍDRICOS, INFRAESTRUTURA, CIDADES E ASSUNTOS METROPOLITANOS

3753 - FUNDO ESTADUAL DO MEIO AMBIENTE - FEMA

ESPECIFICAÇÃO	AÇÃO	FUNTE	PESSOAL E ENCARGOS SOCIAIS	JUROS E ENCARGOS DA DIVIDA	OUTRAS DESPESAS CORRENTES	INVESTIMENTOS	INVERSÕES FINANCEIRAS	AMORTIZAÇÃO DA DIVIDA	TOTAL
- CONSTRUÇÃO DO EDIFÍCIO VERDE	04 122 1064 1.028	20			42.000	10.000			52.000
- NOVO MODELO DE GESTÃO	04 122 1064 2.047	20			10.000	10.000			20.000
- DIVULGAÇÃO INSTITUCIONAL	04 122 1064 2.055	20			50.000	10.000			60.000
- APOIO ADMINISTRATIVO	04 122 4001 4.001	20	2.500.000		5.000.000	200.000			7.700.000
- GESTÃO DA TECNOLOGIA DA INFORMAÇÃO	04 126 1121 2.100	20			300.000	300.000			600.000
IMPLANTAÇÃO DE SISTEMAS DE CAPACITAÇÃO E DESENVOLVIMENTO DE SERVIDORES	18 128 1134 2.348	20			10.000	10.000			20.000
EDUCAÇÃO AMBIENTAL	18 541 1064 2.019	20			1.200.000	50.000			1.250.000
GESTÃO E REGULARIZAÇÃO DE ÁREAS PROTEGIDAS	18 541 1064 2.063	20			1.500.000	5.000.000			6.500.000
CRIAÇÃO, MANUTENÇÃO E MELHORIA DE UNIDADES DE CONSERVAÇÃO	18 541 1064 2.096	20			1.000.000	200.000			1.200.000
- PROTEÇÃO DE ESPÉCIES AMEAÇADAS DO CERRADO	18 541 1064 2.148	20			550.000	10.000			560.000
- CRIAÇÃO E IMPLEMENTAÇÃO DA POLÍTICA ESTADUAL DE BIODIVERSIDADE	18 541 1064 2.292	20			550.000	10.000			560.000
INSTITUIÇÃO DA POLÍTICA ESTADUAL DE MUDANÇAS CLIMÁTICAS	18 541 1141 2.244	20			200.000	10.000			210.000
COMPENSAR AMBIENTAL	18 542 1064 1.014	20			200.000	10.000			210.000
FISCALIZAÇÃO AMBIENTAL	18 542 1064 2.045	20			1.400.000	10.000			1.410.000
- MONITORAMENTO AMBIENTAL	18 542 1064 2.050	20			350.000	1.500.000			1.850.000
- LICENCIAMENTO AMBIENTAL	18 542 1064 2.056	20			280.000	50.000			330.000
- GESTÃO DE RESÍDUOS SÓLIDOS	18 542 1064 2.062	20			10.000	10.000			20.000
- DESCENTRALIZAÇÃO DA GESTÃO AMBIENTAL	18 542 1064 2.108	20			100.000	10.000			110.000
- IMPLANTAÇÃO DE INSTRUMENTOS ECONÔMICOS DE GESTÃO AMBIENTAL	18 542 1064 2.261	20			100.000	10.000			110.000
ZONEAMENTO ECOLÓGICO-ECONÔMICO	18 542 1141 2.078	20			500.000	10.000			510.000

## FUNDOS ESPECIAIS

(R\$ 1,00)

## QUADRO DE DETALHAMENTO DA DESPESA POR GRUPO E FONTES

3700 - SECRETARIA DE MEIO AMBIENTE, RECURSOS HÍDRICOS, INFRAESTRUTURA, CIDADES E ASSUNTOS METROPOLITANOS

3753 - FUNDO ESTADUAL DO MEIO AMBIENTE - FEMA

ESPECIFICAÇÃO	AÇÃO	FONTE	PESSOAL E ENCARGOS SOCIAIS	JUROS E ENCARGOS DA DÍVIDA	OUTRAS DESPESAS CORRENTES	INVESTIMENTOS	INVERSÕES FINANCEIRAS	AMORTIZAÇÃO DA DÍVIDA	TOTAL
- REVITALIZAÇÃO DE BACIAS E PROTEÇÃO DAS ÁGUAS	18 544 1085 2.163	20			150.000	60.000			210.000
IMPLEMENTAÇÃO DOS PLANOS DE RECURSOS HÍDRICOS E DOS DEMAIS INSTRUMENTOS DE GESTÃO	18 544 1085 2.384	20			1.200.000	10.000			1.210.000
ESTRUTURAÇÃO E IMPLEMENTAÇÃO DO SISTEMA INTEGRADO DE GERENCIAMENTO DOS RECURSOS HÍDRICOS	18 544 1085 2.408	20			300.000	10.000			310.000

## TOTAL POR FONTE/GRUPO DE DESPESAS

## RECURSOS DE TODAS AS FONTES

FONTE	TOTAL	GRUPO DE DESPESA					
		PESSOAL E ENCARGOS SOCIAIS	JUROS E ENCARGOS DA DÍVIDA	OUTRAS DESPESAS CORRENTES	INVESTIMENTOS	INVERSÕES FINANCEIRAS	AMORTIZAÇÃO DA DÍVIDA
20 RECURSOS DIRETAMENTE ARRECADADOS	25.012.000	2.500.000		15.002.000	7.510.000		
<b>TOTAL</b>	<b>25.012.000</b>	<b>2.500.000</b>		<b>15.002.000</b>	<b>7.510.000</b>		

DESPESAS CORRENTES 17.502.000	DESPESAS DE CAPITAL 7.510.000	RECURSOS VINCULADOS 25.012.000	RECURSOS ORDINÁRIOS	RESERVA DE CONTINGÊNCIA
TOTAL DOS PROJETOS 262.000	TOTAL DAS ATIVIDADES 24.750.000	OPERAÇÕES ESPECIAIS	TOTAL GERAL 25.012.000	



FUNDOS ESPECIAIS

(R\$ 1,00)

QUADRO DE DETALHAMENTO DA DESPESA POR GRUPO E FONTES

3800 - SECRETARIA DA MULHER, DO DESENVOLVIMENTO SOCIAL, DA IGUALDADE RACIAL, DOS DIREITOS HUMANOS E DO TRABALHO

3851 - FUNDO DE ASSISTÊNCIA SOCIAL - FEAS

ESPECIFICAÇÃO	AÇÃO	FUNTE	PESSOAL E ENCARGOS SOCIAIS	JUROS E ENCARGOS DA DIVIDA	OUTRAS DESPESAS CORRENTES	INVESTIMENTOS	INVERSÕES FINANCEIRAS	AMORTIZAÇÃO DA DIVIDA	TOTAL
- GOIÁS SOCIAL	08 126 1030 2.004	00			10.000	10.000			20.000
- CAPACITAÇÃO CONTINUADA DOS GESTORES MUNICIPAIS E DEMAIS OPERADORES DO SUAS	08 128 1030 2.360	00 90			10.000 800.000				10.000 800.000
- CAPACITAÇÃO E FORMAÇÃO CONTINUADA DOS AGENTES EXECUTORES - RENDA CIDADÃ	08 128 1050 2.349	00			70.000				70.000
IMPLEMENTAÇÃO DA REDE DE SERVIÇOS DE PROMOÇÃO E DEFESA DOS DIREITOS DA PESSOA IDOSA	08 241 1055 2.393	00 01 20 90			10.000 40.000 10.000	10.000 10.000			20.000 10.000 40.000 20.000
IMPLEMENTAÇÃO DA REDE DE SERVIÇOS DE PROTEÇÃO E DEFESA DOS DIREITOS DA PESSOA COM DEFICIÊNCIA	08 242 1057 2.424	00 01 20 90			10.000 40.000 10.000	10.000 600.000			20.000 600.000 40.000 20.000
PROTEÇÃO E FORMAÇÃO DO ADOLESCENTE APRENDIZ - JOVEM CIDADÃO	08 243 1030 2.273	00			9.314.000				9.314.000
OPERACIONALIZAÇÃO DAS AÇÕES DE PROTEÇÃO SOCIAL	08 244 1030 2.181	00 01 90			549.000 590.000	263.000 500.000 200.000			812.000 500.000 790.000
APOIO FINANCEIRO À IMPLEMENTAÇÃO DE CRAS E CREAS	08 244 1030 2.193	00 01 40			10.000	10.000 300.000			20.000 300.000
- CONTROLE E ACOMPANHAMENTO DAS AÇÕES DO BOLSA FAMÍLIA	08 244 1030 2.221	00 90			10.000 800.000	10.000 400.000			10.000 1.200.000
- FORTALECIMENTO DAS INSTÂNCIAS DE PACTUAÇÃO E CONTROLE SOCIAL	08 244 1030 2.276	00 90			10.000 90.000	10.000 90.000			20.000 180.000
- CAMPANHAS, EVENTOS E AÇÕES EDUCATIVAS DE PROTEÇÃO E INCLUSÃO SOCIAL	08 244 1030 2.322	00			10.000				10.000






## FUNDOS ESPECIAIS

(R\$ 1,00)

## QUADRO DE DETALHAMENTO DA DESPESA POR GRUPO E FONTES

3800 - SECRETARIA DA MULHER, DO DESENVOLVIMENTO SOCIAL, DA IGUALDADE RACIAL, DOS DIREITOS HUMANOS E DO TRABALHO

3851 - FUNDO DE ASSISTÊNCIA SOCIAL - FEAS

ESPECIFICAÇÃO	AÇÃO	FONTE	PESSOAL E ENCARGOS SOCIAIS	JUROS E ENCARGOS DA DÍVIDA	OUTRAS DESPESAS CORRENTES	INVESTIMENTOS	INVERSÕES FINANCEIRAS	AMORTIZAÇÃO DA DÍVIDA	TOTAL
		90			200.000				200.000
- IMPLEMENTAÇÃO DOS SISTEMAS ESTADUAIS DE MONITORAMENTO, AVALIAÇÃO E INFORMAÇÃO DO SUAS	08 244 1030 2.403	00			10.000	10.000			20.000
		90			120.000	10.000			130.000
- CONSTRUÇÃO, REFORMA, AMPLIAÇÃO, APARELHAMENTO E REVITALIZAÇÃO DOS EQUIPAMENTOS SOCIAIS	08 244 1030 2.407	00			10.000	10.000			20.000
		90			10.000	10.000			20.000
- IMPLANTAÇÃO E IMPLEMENTAÇÃO DE AÇÕES DE EDUCAÇÃO SOCIOCOMUNITÁRIA	08 244 1098 2.312	00			10.000	10.000			20.000
		90			10.000	10.000			20.000
 CAPACITAÇÃO E FORMAÇÃO CONTINUADA DOS GESTORES E OP. DA POLÍTICA DE PROMOÇÃO E GARANTIA DOS DIREITOS DO IDOSO	14 128 1055 2.449	00			10.000				10.000
 CAPACITAÇÃO E FORMAÇÃO CONT. DE GESTORES E OP. DA POLÍTICA DE PROMOÇÃO E GARANTIA DOS DIREITOS DO DEFICIENTE	14 128 1057 2.458	00			10.000				10.000
- CAPACITAÇÃO DE LIDERANÇAS E FORTALECIMENTO DE MOVIMENTOS COMUNITÁRIOS	14 128 1098 2.336	00			10.000	10.000			20.000
 CAMPANHAS, EVENTOS E AÇÕES EDUCATIVAS PARA GARANTIA DOS DIREITOS DO IDOSO	14 241 1055 2.356	00			10.000				10.000
 CAMPANHAS, EVENTOS E AÇÕES EDUCATIVAS PARA GARANTIA DOS DIREITOS DA PESSOA COM DEFICIÊNCIA	14 242 1057 2.416	00			10.000				10.000
 CIDADANIA E JUSTIÇA SOCIAL - BALCÃO DE DIREITOS	14 422 1098 2.184	00			100.000	10.000			110.000
		20			65.000				65.000

## TOTAL POR FONTE/GRUPO DE DESPESAS

## RECURSOS DE TODAS AS FONTES

FONTE	TOTAL	GRUPO DE DESPESA					
		PESSOAL E ENCARGOS SOCIAIS	JUROS E ENCARGOS DA DÍVIDA	OUTRAS DESPESAS CORRENTES	INVESTIMENTOS	INVERSÕES FINANCEIRAS	AMORTIZAÇÃO DA DÍVIDA
00 RECEITAS ORDINARIAS	10.556.000			10.193.000	363.000		



FUNDOS ESPECIAIS

(R\$ 1,00)

QUADRO DE DETALHAMENTO DA DESPESA POR GRUPO E FONTES

3800 - SECRETARIA DA MULHER, DO DESENVOLVIMENTO SOCIAL, DA IGUALDADE RACIAL, DOS DIREITOS HUMANOS E DO TRABALHO  
3851 - FUNDO DE ASSISTÊNCIA SOCIAL - FEAS

TOTAL POR FONTE/GRUPO DE DESPESAS

RECURSOS DE TODAS AS FONTES

FONTE	TOTAL	GRUPO DE DESPESA					
		PESSOAL E ENCARGOS SOCIAIS	JUROS E ENCARGOS DA DÍVIDA	OUTRAS DESPESAS CORRENTES	INVESTIMENTOS	INVERSÕES FINANCEIRAS	AMORTIZAÇÃO DA DÍVIDA
01 RECURSOS DECORRENTES DE ALIENAÇÃO DE ATIVOS DA ADMINISTRAÇÃO DIRETA - PAI	1.410.000				1.410.000		
20 RECURSOS DIRETAMENTE ARRECADADOS	145.000			145.000			
40 TRANSFERÊNCIAS FINANCEIRAS DE ASSISTÊNCIA SOCIAL AOS MUNICÍPIOS	20.000			10.000	10.000		
90 CONVENIOS, AJUSTES E ACORDOS COM ORGAOS FEDERAIS	3.380.000			2.640.000	740.000		
<b>TOTAL</b>	<b>15.511.000</b>			<b>12.988.000</b>	<b>2.523.000</b>		

DESPESAS CORRENTES 12.988.000	DESPESAS DE CAPITAL 2.523.000	RECURSOS VINCULADOS 4.955.000	RECURSOS ORDINÁRIOS 10.556.000	RESERVA DE CONTINGÊNCIA
TOTAL DOS PROJETOS	TOTAL DAS ATIVIDADES 15.511.000	OPERAÇÕES ESPECIAIS	TOTAL GERAL 15.511.000	


## FUNDOS ESPECIAIS

(R\$ 1,00)

## QUADRO DE DETALHAMENTO DA DESPESA POR GRUPO E FONTES

3800 - SECRETARIA DA MULHER, DO DESENVOLVIMENTO SOCIAL, DA IGUALDADE RACIAL, DOS DIREITOS HUMANOS E DO TRABALHO

3852 - FUNDO ESTADUAL DOS DIREITOS DA CRIANÇA E DO ADOLESCENTE - FECAD

ESPECIFICAÇÃO	AÇÃO	FUNTE	PESSOAL E ENCARGOS SOCIAIS	JUROS E ENCARGOS DA DÍVIDA	OUTRAS DESPESAS CORRENTES	INVESTIMENTOS	INVERSÕES FINANCEIRAS	AMORTIZAÇÃO DA DÍVIDA	TOTAL
- CAPACITAÇÃO CONTINUADA DE CONSELHEIROS DE DIREITO E TUTELARES	14 128 1058 2.280	00 20			11.000 40.000				11.000 40.000
- FORTALECIMENTO DOS CONSELHOS DE DIREITO E TUTELARES	14 422 1058 2.213	00 20			10.000	10.000			10.000 20.000
 CAMPANHAS, EVENTOS E AÇÕES EDUCATIVAS PARA GARANTIA DOS DIREITOS DA CRIANÇA E DO ADOLESCENTE	14 422 1058 2.418	00 20			10.000 61.000				10.000 61.000

## TOTAL POR FONTE/GRUPO DE DESPESAS

RECURSOS DE TODAS AS FONTES

FUNTE	TOTAL	GRUPO DE DESPESA					
		PESSOAL E ENCARGOS SOCIAIS	JUROS E ENCARGOS DA DÍVIDA	OUTRAS DESPESAS CORRENTES	INVESTIMENTOS	INVERSÕES FINANCEIRAS	AMORTIZAÇÃO DA DÍVIDA
00 RECEITAS ORDINARIAS	31.000			21.000	10.000		
20 RECURSOS DIRETAMENTE ARRECADADOS	121.000			111.000	10.000		
<b>TOTAL</b>	<b>152.000</b>			<b>132.000</b>	<b>20.000</b>		

DESPESAS CORRENTES 132.000	DESPESAS DE CAPITAL 20.000	RECURSOS VINCULADOS 121.000	RECURSOS ORDINÁRIOS 31.000	RESERVA DE CONTINGÊNCIA
TOTAL DOS PROJETOS	TOTAL DAS ATIVIDADES 152.000	OPERAÇÕES ESPECIAIS	TOTAL GERAL 152.000	





**FUNDOS ESPECIAIS**

(R\$ 1,00)

**QUADRO DE DETALHAMENTO DA DESPESA POR GRUPO E FONTES**

3800 - SECRETARIA DA MULHER, DO DESENVOLVIMENTO SOCIAL, DA IGUALDADE RACIAL, DOS DIREITOS HUMANOS E DO TRABALHO

3853 - FUNDO ESPECIAL DE ENFRENTAMENTO AS DROGAS - FEDRO

ESPECIFICAÇÃO	AÇÃO	FUNTE	PESSOAL E ENCARGOS SOCIAIS	JUROS E ENCARGOS DA DÍVIDA	OUTRAS DESPESAS CORRENTES	INVESTIMENTOS	INVERSÕES FINANCEIRAS	AMORTIZAÇÃO DA DÍVIDA	TOTAL
- MANUTENÇÃO DO GRUPO EXECUTIVO DE ENFRENTAMENTO ÀS DROGAS	04 122 4010 4.010	00			22.000	20.000			42.000
		20			510.000	50.000			560.000
- APOIO TÉCNICO E FINANCEIRO ÀS ENTIDADES SEM FINS LUCRATIVOS VOLTADOS AO ENFRENTAMENTO DA DEPENDÊNCIA QUÍMICA	08 244 1022 2.540	00			10.000	13.000			23.000
		20			392.000	392.000			784.000
		25			75.000	75.000			150.000
		90			10.000	10.000			20.000
- OPERACIONALIZAÇÃO DAS AÇÕES DE ENFRENTAMENTO ÀS DROGAS	14 422 1022 2.406	00				10.000			10.000
		20			2.571.000	280.000			2.851.000
		25			500.000	100.000			600.000
		90			10.000	10.000			20.000
- APOIO AOS CONSELHOS ESTADUAIS E MUNICIPAIS DE POLÍTICAS SOBRE DROGAS	14 422 1022 2.754	20			168.000	168.000			336.000
		25			20.000	10.000			30.000
		90			20.000	40.000			60.000

**TOTAL POR FONTE/GRUPO DE DESPESAS**

**RECURSOS DE TODAS AS FONTES**

FUNTE	TOTAL	GRUPO DE DESPESA					
		PESSOAL E ENCARGOS SOCIAIS	JUROS E ENCARGOS DA DÍVIDA	OUTRAS DESPESAS CORRENTES	INVESTIMENTOS	INVERSÕES FINANCEIRAS	AMORTIZAÇÃO DA DÍVIDA
00 RECEITAS ORDINARIAS	75.000			32.000	43.000		
20 RECURSOS DIRETAMENTE ARRECADADOS	4.531.000			3.641.000	890.000		
25 RECURSOS DECORRENTES DE TRANSFERÊNCIAS DE AUTARQUIAS E FUNDOS ESPECIAIS - PAI	780.000			595.000	185.000		
90 CONVENIOS, AJUSTES E ACORDOS COM ORGAOS FEDERAIS	100.000			40.000	60.000		
<b>TOTAL</b>	<b>5.486.000</b>			<b>4.308.000</b>	<b>1.178.000</b>		

## FUNDOS ESPECIAIS

(R\$ 1,00)

## QUADRO DE DETALHAMENTO DA DESPESA POR GRUPO E FONTES

3800 - SECRETARIA DA MULHER, DO DESENVOLVIMENTO SOCIAL, DA IGUALDADE RACIAL, DOS DIREITOS HUMANOS E DO TRABALHO

3853 - FUNDO ESPECIAL DE ENFRENTAMENTO AS DROGAS - FEDRO

DESPESAS CORRENTES	DESPESAS DE CAPITAL	RECURSOS VINCULADOS	RECURSOS ORDINÁRIOS	RESERVA DE CONTINGÊNCIA
4.308.000	1.178.000	5.411.000	75.000	
TOTAL DOS PROJETOS	TOTAL DAS ATIVIDADES	OPERAÇÕES ESPECIAIS	TOTAL GERAL	
	5.486.000		5.486.000	



**FUNDOS ESPECIAIS**

(R\$ 1,00)

**QUADRO DE DETALHAMENTO DA DESPESA POR GRUPO E FONTES**

3800 - SECRETARIA DA MULHER, DO DESENVOLVIMENTO SOCIAL, DA IGUALDADE RACIAL, DOS DIREITOS HUMANOS E DO TRABALHO

3854 - FUNDO ESPECIAL DE APOIO À CRIANÇA E AO JOVEM - FCJ

ESPECIFICAÇÃO	AÇÃO	FUNTE	PESSOAL E ENCARGOS SOCIAIS	JUROS E ENCARGOS DA DÍVIDA	OUTRAS DESPESAS CORRENTES	INVESTIMENTOS	INVERSÕES FINANCEIRAS	AMORTIZAÇÃO DA DÍVIDA	TOTAL
- APOIO ADMINISTRATIVO	04 122 4001 4.001	00			122.000	100.000			222.000
		20			70.000	30.000			100.000
		25			40.000	10.000			50.000
- CAPACITAÇÃO PERMANENTE DOS OPERADORES E AGENTES EXECUTORES DAS MEDIDAS SOCIOEDUCATIVAS	14 128 1053 2.405	00			10.000				10.000
		25			30.000				30.000
		90			10.000				10.000
OPERACIONALIZAÇÃO DAS UNIDADES SOCIOEDUCATIVAS RESTRITIVAS E PRIVATIVAS DE LIBERDADE	14 421 1053 2.398	00			3.688.000	50.000			3.738.000
		20			40.000	10.000			50.000
		25			120.000	60.000			180.000
		90			10.000	10.000			20.000
CONSTRUÇÃO, REFORMA, AMPLIAÇÃO E APARELHAMENTO DAS UNID. SOCIOEDUCATIVAS RESTRITIVAS E PRIVATIVAS DE LIBERDADE	14 421 1053 2.447	00			10.000	1.000.000			1.010.000
		25			120.000	4.990.000			5.110.000
		90			10.000	16.935.000			16.945.000
CAMPANHAS, EVENTOS E AÇÕES EDUCATIVAS PARA GARANTIA DOS DIREITOS DA CRIANÇA E DO ADOLESCENTE	14 422 1058 2.418	00			10.000	10.000			20.000
		25			120.000	60.000			180.000

**TOTAL POR FONTE/GRUPO DE DESPESAS**

RECURSOS DE TODAS AS FONTES

FUNTE	TOTAL	GRUPO DE DESPESA					
		PESSOAL E ENCARGOS SOCIAIS	JUROS E ENCARGOS DA DÍVIDA	OUTRAS DESPESAS CORRENTES	INVESTIMENTOS	INVERSÕES FINANCEIRAS	AMORTIZAÇÃO DA DÍVIDA
00 RECEITAS ORDINARIAS	5.000.000			3.840.000	1.160.000		
20 RECURSOS DIRETAMENTE ARRECADADOS	150.000			110.000	40.000		
25 RECURSOS DECORRENTES DE TRANSFERÊNCIAS DE AUTARQUIAS E FUNDOS ESPECIAIS - PAI	5.550.000			430.000	5.120.000		
90 CONVENIOS, AJUSTES E ACORDOS COM ORGAOS	16.975.000			30.000	16.945.000		

## FUNDOS ESPECIAIS

(R\$ 1,00)

## QUADRO DE DETALHAMENTO DA DESPESA POR GRUPO E FONTES

3800 - SECRETARIA DA MULHER, DO DESENVOLVIMENTO SOCIAL, DA IGUALDADE RACIAL, DOS DIREITOS HUMANOS E DO TRABALHO

3854 - FUNDO ESPECIAL DE APOIO À CRIANÇA E AO JOVEM - FCJ

## TOTAL POR FONTE/GRUPO DE DESPESAS

## RECURSOS DE TODAS AS FONTES

FONTE	TOTAL	GRUPO DE DESPESA					
		PESSOAL E ENCARGOS SOCIAIS	JUROS E ENCARGOS DA DÍVIDA	OUTRAS DESPESAS CORRENTES	INVESTIMENTOS	INVERSÕES FINANCEIRAS	AMORTIZAÇÃO DA DÍVIDA
FEDERAIS							
TOTAL	27.675.000			4.410.000	23.265.000		

DESPESAS CORRENTES 4.410.000	DESPESAS DE CAPITAL 23.265.000	RECURSOS VINCULADOS 22.675.000	RECURSOS ORDINÁRIOS 5.000.000	RESERVA DE CONTINGÊNCIA
TOTAL DOS PROJETOS	TOTAL DAS ATIVIDADES 27.675.000	OPERAÇÕES ESPECIAIS	TOTAL GERAL 27.675.000	



**FUNDOS ESPECIAIS**

(R\$ 1,00)

**QUADRO DE DETALHAMENTO DA DESPESA POR GRUPO E FONTES**

5705 - GOIÁS PREVIDÊNCIA - GOIASPREV

5750 - FUNDO FINANCEIRO DO REGIME PRÓPRIO DE PREVIDÊNCIA DO SERVIDOR - FFRPPS

ESPECIFICAÇÃO	AÇÃO	FONTE	PESSOAL E ENCARGOS SOCIAIS	JUROS E ENCARGOS DA DÍVIDA	OUTRAS DESPESAS CORRENTES	INVESTIMENTOS	INVERSÕES FINANCEIRAS	AMORTIZAÇÃO DA DÍVIDA	TOTAL
- ENCARGOS COM INATIVOS E PENSIONISTAS	09 272 0000 7.001	00	300.424.000						300.424.000
		20	723.104.000						723.104.000
- ENCARGOS ESPECIAIS GERAIS	09 272 0000 7.014	00	10.000		100.000				110.000
- ENCARGOS COM INATIVOS E PENSIONISTAS NA ÁREA DA SAÚDE	10 272 0000 7.003	00	1.064.000						1.064.000
		20	70.000						70.000
- ENCARGOS COM INATIVOS E PENSIONISTAS NA ÁREA DA EDUCAÇÃO BÁSICA	12 272 0000 7.002	00	142.709.000						142.709.000
		20	470.000.000						470.000.000
- ENCARGOS COM INATIVOS E PENSIONISTAS NA ÁREA DE ENSINO SUPERIOR (UEG)	19 272 0000 7.005	00	638.000						638.000
		20	70.000						70.000

**TOTAL POR FONTE/GRUPO DE DESPESAS**

RECURSOS DE TODAS AS FONTES

FONTE	TOTAL	GRUPO DE DESPESA					
		PESSOAL E ENCARGOS SOCIAIS	JUROS E ENCARGOS DA DÍVIDA	OUTRAS DESPESAS CORRENTES	INVESTIMENTOS	INVERSÕES FINANCEIRAS	AMORTIZAÇÃO DA DÍVIDA
00 RECEITAS ORDINARIAS	444.945.000	444.845.000		100.000			
20 RECURSOS DIRETAMENTE ARRECADADOS	1.193.244.000	1.193.244.000					
<b>TOTAL</b>	<b>1.638.189.000</b>	<b>1.638.089.000</b>		<b>100.000</b>			

<b>DESPESAS CORRENTES</b> 1.638.189.000	<b>DESPESAS DE CAPITAL</b>	<b>RECURSOS VINCULADOS</b> 1.193.244.000	<b>RECURSOS ORDINÁRIOS</b> 444.945.000	<b>RESERVA DE CONTINGÊNCIA</b>
<b>TOTAL DOS PROJETOS</b>	<b>TOTAL DAS ATIVIDADES</b>	<b>OPERAÇÕES ESPECIAIS</b> 1.638.189.000	<b>TOTAL GERAL</b> 1.638.189.000	

## FUNDOS ESPECIAIS

(R\$ 1,00)

## QUADRO DE DETALHAMENTO DA DESPESA POR GRUPO E FONTES

5705 - GOIÁS PREVIDÊNCIA - GOIASPREV

5751 - FUNDO FINANCEIRO DO REGIME PRÓPRIO DE PREVIDÊNCIA MILITAR - FFRPPM

ESPECIFICAÇÃO	AÇÃO	FONTE	PESSOAL E ENCARGOS SOCIAIS	JUROS E ENCARGOS DA DÍVIDA	OUTRAS DESPESAS CORRENTES	INVESTIMENTOS	INVERSÕES FINANCEIRAS	AMORTIZAÇÃO DA DÍVIDA	TOTAL
- ENCARGOS COM INATIVOS E PENSIONISTAS	09 272 0000 7.001	00	181.050.000						181.050.000
		20	447.002.000						447.002.000
- ENCARGOS ESPECIAIS GERAIS	09 272 0000 7.014	00	10.000		100.000				110.000

## TOTAL POR FONTE/GRUPO DE DESPESAS

## RECURSOS DE TODAS AS FONTES

FONTE	TOTAL	GRUPO DE DESPESA					
		PESSOAL E ENCARGOS SOCIAIS	JUROS E ENCARGOS DA DÍVIDA	OUTRAS DESPESAS CORRENTES	INVESTIMENTOS	INVERSÕES FINANCEIRAS	AMORTIZAÇÃO DA DÍVIDA
00 RECEITAS ORDINARIAS	181.160.000	181.060.000		100.000			
20 RECURSOS DIRETAMENTE ARRECADADOS	447.002.000	447.002.000					
<b>TOTAL</b>	<b>628.162.000</b>	<b>628.062.000</b>		<b>100.000</b>			

DESPESAS CORRENTES 628.162.000	DESPESAS DE CAPITAL	RECURSOS VINCULADOS 447.002.000	RECURSOS ORDINÁRIOS 181.160.000	RESERVA DE CONTINGÊNCIA
TOTAL DOS PROJETOS	TOTAL DAS ATIVIDADES	OPERAÇÕES ESPECIAIS 628.162.000	TOTAL GERAL 628.162.000	



FUNDOS ESPECIAIS

(R\$ 1,00)

QUADRO DE DETALHAMENTO DA DESPESA POR GRUPO E FONTES

5705 - GOIÁS PREVIDÊNCIA - GOIASPREV  
5752 - FUNDO PREVIDENCIÁRIO - FP

ESPECIFICAÇÃO	AÇÃO	FONTE	PESSOAL E ENCARGOS SOCIAIS	JUROS E ENCARGOS DA DÍVIDA	OUTRAS DESPESAS CORRENTES	INVESTIMENTOS	INVERSÕES FINANCEIRAS	AMORTIZAÇÃO DA DÍVIDA	TOTAL
- ENCARGOS COM INATIVOS E PENSIONISTAS	09 272 0000 7.001	20	10.000.000						10.000.000
- ENCARGOS COM INATIVOS E PENSIONISTAS NA ÁREA DA SAÚDE	10 272 0000 7.003	20	1.100.000						1.100.000
- ENCARGOS COM INATIVOS E PENSIONISTAS NA ÁREA DA EDUCAÇÃO BÁSICA	12 272 0000 7.002	20	5.000.000						5.000.000
- ENCARGOS COM INATIVOS E PENSIONISTAS NA ÁREA DE ENSINO SUPERIOR (UEG)	19 272 0000 7.005	20	400.000						400.000

TOTAL POR FONTE/GRUPO DE DESPESAS

RECURSOS DE TODAS AS FONTES

FONTE	TOTAL	GRUPO DE DESPESA					
		PESSOAL E ENCARGOS SOCIAIS	JUROS E ENCARGOS DA DÍVIDA	OUTRAS DESPESAS CORRENTES	INVESTIMENTOS	INVERSÕES FINANCEIRAS	AMORTIZAÇÃO DA DÍVIDA
20 RECURSOS DIRETAMENTE ARRECADADOS	16.500.000	16.500.000					
<b>TOTAL</b>	<b>16.500.000</b>	<b>16.500.000</b>					

DESPESAS CORRENTES 16.500.000	DESPESAS DE CAPITAL	RECURSOS VINCULADOS 16.500.000	RECURSOS ORDINÁRIOS	RESERVA DE CONTINGÊNCIA
TOTAL DOS PROJETOS	TOTAL DAS ATIVIDADES	OPERAÇÕES ESPECIAIS 16.500.000	TOTAL GERAL 16.500.000	


## FUNDOS ESPECIAIS

(R\$ 1,00)

## QUADRO DE DETALHAMENTO DA DESPESA POR GRUPO E FONTES

6701 - AGÊNCIA GOIANA DE TRANSPORTES E OBRAS - AGETOP

6750 - FUNDO DE TRANSPORTES - FT

ESPECIFICAÇÃO	AÇÃO	FONTE	PESSOAL E ENCARGOS SOCIAIS	JUROS E ENCARGOS DA DÍVIDA	OUTRAS DESPESAS CORRENTES	INVESTIMENTOS	INVERSÕES FINANCEIRAS	AMORTIZAÇÃO DA DÍVIDA	TOTAL
- APOIO ADMINISTRATIVO	04 122 4001 4.001	20			8.682.000	1.000.000	10.000		9.692.000
 CONSERVAÇÃO/RECUP./MANUT./CONSTRUÇÃO E SINALIZAÇÃO DAS RODOVIAS PAVIMENTADAS E NÃO PAVIMENTADAS E SUAS PONTES	26 782 1008 2.392	00			69.000.000				69.000.000
		17			10.000				10.000
		20			150.271.000	15.000.000			165.271.000
		25			51.000.000	93.000.000			144.000.000


## TOTAL POR FONTE/GRUPO DE DESPESAS

## RECURSOS DE TODAS AS FONTES

FONTE	TOTAL	GRUPO DE DESPESA					
		PESSOAL E ENCARGOS SOCIAIS	JUROS E ENCARGOS DA DÍVIDA	OUTRAS DESPESAS CORRENTES	INVESTIMENTOS	INVERSÕES FINANCEIRAS	AMORTIZAÇÃO DA DÍVIDA
00 RECEITAS ORDINARIAS	69.000.000			69.000.000			
17 COTA-PARTE DA CONTRIBUIÇÃO DE INTERVENÇÃO NO DOMÍNIO ECONÓMICO - CIDE	10.000			10.000			
20 RECURSOS DIRETAMENTE ARRECADADOS	174.963.000			158.953.000	16.000.000	10.000	
25 RECURSOS DECORRENTES DE TRANSFERÊNCIAS DE AUTARQUIAS E FUNDOS ESPECIAIS - PAI	144.000.000			51.000.000	93.000.000		
<b>TOTAL</b>	<b>387.973.000</b>			<b>278.963.000</b>	<b>109.000.000</b>	<b>10.000</b>	

DESPESAS CORRENTES 278.963.000	DESPESAS DE CAPITAL 109.010.000	RECURSOS VINCULADOS 318.973.000	RECURSOS ORDINÁRIOS 69.000.000	RESERVA DE CONTINGÊNCIA
TOTAL DOS PROJETOS	TOTAL DAS ATIVIDADES 387.973.000	OPERAÇÕES ESPECIAIS	TOTAL GERAL 387.973.000	





## Outros Poderes Quadro de Detalhamento da Despesa - QDD

**Goiás fazendo melhor pra você...**







ADMINISTRAÇÃO DIRETA

(R\$ 1,00)

QUADRO DE DETALHAMENTO DA DESPESA POR GRUPO E FONTES

0100 - ASSEMBLÉIA LEGISLATIVA DO ESTADO DE GOIÁS

0101 - GABINETE DO PRESIDENTE DA ASSEMBLÉIA LEGISLATIVA

ESPECIFICAÇÃO	AÇÃO	FUNTE	PESSOAL E ENCARGOS SOCIAIS	JUROS E ENCARGOS DA DIVIDA	OUTRAS DESPESAS CORRENTES	INVESTIMENTOS	INVERSÕES FINANCEIRAS	AMORTIZAÇÃO DA DIVIDA	TOTAL
- CONSTRUÇÃO DA NOVA SEDE DA ASSEMBLEIA LEGISLATIVA DO ESTADO DE GOIÁS	01 031 1042 1.179	00				27.413.000			27.413.000
- SAÚDE É LEGAL	01 031 1042 2.005	00			94.000	40.000			134.000
- ASSEMBLEIA VERDE	01 031 1042 2.010	00			278.000	14.000			292.000
- ESTÁGIO REMUNERADO	01 031 1042 2.021	00			6.670.000				6.670.000
- CONSTRUÇÃO, AMPLIAÇÃO E REFORMA - PODER LEGISLATIVO	01 031 1042 2.080	00				2.925.000			2.925.000
- INTEGRAÇÃO PARLAMENTAR E LEGISLATIVA	01 031 1042 2.113	00			274.000	19.000			293.000
- TRANSPARÊNCIA DAS AÇÕES LEGISLATIVAS	01 031 1042 2.118	00			17.985.000	319.000			18.304.000
- REDAÇÃO ESCOLAR E MONOGRAFIA UNIVERSITÁRIA	01 031 1042 2.149	00			176.000	19.000			195.000
- LEGISLATIVO DEMOCRÁTICO E POPULAR (LEGISPOP)	01 031 1042 2.160	00			584.000	584.000			1.168.000
- VEICULAÇÃO E DIVULGAÇÃO DAS ATIVIDADES PARLAMENTARES	01 031 1042 2.229	00			528.000	292.000			820.000
- INCENTIVO E PROMOÇÃO À CULTURA (ASSEMBLEIA EM CENA/CONVÊNIO)	01 031 1042 2.286	00			311.000				311.000
- INTEGRAÇÃO, DESENVOLVIMENTO E APERFEIÇOAMENTO DO PODER LEGISLATIVO	01 031 1042 2.317	00			1.310.000	843.000			2.153.000
- MODERNIZAÇÃO DO PARQUE TECNOLÓGICO DA ASSEMBLEIA LEGISLATIVA DO ESTADO DE GOIÁS	01 031 1042 2.379	00			133.000	366.000			499.000
- DESENVOLVIMENTO DE SISTEMAS QUE PROMOVAM A TRANSPARÊNCIA E INTERAÇÃO COM A SOCIEDADE	01 031 1042 2.395	00			300.000	133.000			433.000
- DESENVOLVIMENTO DO SISTEMA INFORMATIZADO DE APRECIÇÃO DAS LEIS ORÇAMENTÁRIAS - SIAL	01 031 1042 2.396	00			94.000	40.000			134.000
- ENSINO SUPERIOR	01 031 1043 2.007	00			51.000	13.000			64.000
- ENSINO À DISTÂNCIA	01 031 1043 2.020	00			26.000	10.000			36.000
- PROJETOS ESPECIAIS	01 031 1043 2.026	00			13.000	10.000			23.000
- ASSEMBLEIA DO FUTURO	01 031 1043 2.037	00			157.000				157.000

## ADMINISTRAÇÃO DIRETA

(R\$ 1,00)

## QUADRO DE DETALHAMENTO DA DESPESA POR GRUPO E FONTES

0100 - ASSEMBLÉIA LEGISLATIVA DO ESTADO DE GOIÁS

0101 - GABINETE DO PRESIDENTE DA ASSEMBLÉIA LEGISLATIVA

ESPECIFICAÇÃO	AÇÃO	FONTE	PESSOAL E ENCARGOS SOCIAIS	JUROS E ENCARGOS DA DÍVIDA	OUTRAS DESPESAS CORRENTES	INVESTIMENTOS	INVERSÕES FINANCEIRAS	AMORTIZAÇÃO DA DÍVIDA	TOTAL
- COLETA SELETIVA DE LIXO	01 031 1043 2.049	00			76.000	34.000			110.000
- CAPACITAÇÃO PROFISSIONAL	01 031 1043 2.053	00			94.000	40.000			134.000
- FORMAÇÃO DE AGENTES POLÍTICOS	01 031 1043 2.072	00			129.000	34.000			163.000
- PREPARAÇÃO PARA APOSENTADORIA	01 031 1043 2.074	00			13.000	10.000			23.000
- MEMORIAL DA ASSEMBLEIA LEGISLATIVA	01 031 1043 2.103	00			584.000	584.000			1.168.000
- APOIO ADMINISTRATIVO	01 031 4001 4.001	00	266.622.000		25.717.000	6.238.000			298.577.000
- ENCARGOS COM INATIVOS E PENSIONISTAS	09 272 0000 7.001	00	43.819.000						43.819.000
- ENCARGOS JUDICIÁRIOS	28 846 0000 7.006	00			42.321.000				42.321.000

## TOTAL POR FONTE/GRUPO DE DESPESAS

## RECURSOS DE TODAS AS FONTES

FONTE	TOTAL	GRUPO DE DESPESA				
		PESSOAL E ENCARGOS SOCIAIS	JUROS E ENCARGOS DA DÍVIDA	OUTRAS DESPESAS CORRENTES	INVESTIMENTOS	INVERSÕES FINANCEIRAS
00 RECEITAS ORDINARIAS	448.339.000	310.441.000		97.918.000	39.980.000	
<b>TOTAL</b>	<b>448.339.000</b>	<b>310.441.000</b>		<b>97.918.000</b>	<b>39.980.000</b>	

DESPESAS CORRENTES 408.359.000	DESPESAS DE CAPITAL 39.980.000	RECURSOS VINCULADOS	RECURSOS ORDINÁRIOS 448.339.000	RESERVA DE CONTINGÊNCIA
TOTAL DOS PROJETOS 27.413.000	TOTAL DAS ATIVIDADES 334.786.000	OPERAÇÕES ESPECIAIS 86.140.000	TOTAL GERAL 448.339.000	



**ADMINISTRAÇÃO DIRETA**

(R\$ 1,00)

**QUADRO DE DETALHAMENTO DA DESPESA POR GRUPO E FONTES**

0200 - TRIBUNAL DE CONTAS DO ESTADO DE GOIÁS

0201 - GABINETE DO PRESIDENTE DO TRIBUNAL DE CONTAS DO ESTADO

ESPECIFICAÇÃO	AÇÃO	FUNTE	PESSOAL E ENCARGOS SOCIAIS	JUROS E ENCARGOS DA DÍVIDA	OUTRAS DESPESAS CORRENTES	INVESTIMENTOS	INVERSÕES FINANCEIRAS	AMORTIZAÇÃO DA DÍVIDA	TOTAL
- CONSTRUÇÃO E INSTALAÇÃO DO NOVO EDIFÍCIO SEDE DO TCE	01 032 1007 1.120	00				2.728.000			2.728.000
- TREINAMENTO E APERFEIÇOAMENTO DE SERVIDORES DO TCE E JURISDICIONADO	01 032 1007 2.328	00			3.000.000				3.000.000
- FISCALIZAÇÃO DA ARRECADAÇÃO E APLICAÇÃO DOS RECURSOS PÚBLICOS ESTADUAIS	01 032 1007 2.350	00	117.909.000		21.000.000	7.600.000			146.509.000
- ENCARGOS COM INATIVOS E PENSIONISTAS	09 272 0000 7.001	00	112.901.000						112.901.000

**TOTAL POR FONTE/GRUPO DE DESPESAS**

RECURSOS DE TODAS AS FONTES

FUNTE	TOTAL	GRUPO DE DESPESA				
		PESSOAL E ENCARGOS SOCIAIS	JUROS E ENCARGOS DA DÍVIDA	OUTRAS DESPESAS CORRENTES	INVESTIMENTOS	INVERSÕES FINANCEIRAS
00 RECEITAS ORDINARIAS	265.138.000	230.810.000		24.000.000	10.328.000	
<b>TOTAL</b>	<b>265.138.000</b>	<b>230.810.000</b>		<b>24.000.000</b>	<b>10.328.000</b>	

DESPESAS CORRENTES <b>254.810.000</b>	DESPESAS DE CAPITAL <b>10.328.000</b>	RECURSOS VINCULADOS	RECURSOS ORDINÁRIOS <b>265.138.000</b>	RESERVA DE CONTINGÊNCIA
TOTAL DOS PROJETOS <b>2.728.000</b>	TOTAL DAS ATIVIDADES <b>149.509.000</b>	OPERAÇÕES ESPECIAIS <b>112.901.000</b>	TOTAL GERAL <b>265.138.000</b>	

## ADMINISTRAÇÃO DIRETA

(R\$ 1,00)

## QUADRO DE DETALHAMENTO DA DESPESA POR GRUPO E FONTES

0300 - TRIBUNAL DE CONTAS DOS MUNICÍPIOS

0301 - GABINETE DO PRESIDENTE DO TRIBUNAL DE CONTAS DOS MUNICÍPIOS

ESPECIFICAÇÃO	AÇÃO	FONTE	PESSOAL E ENCARGOS SOCIAIS	JUROS E ENCARGOS DA DÍVIDA	OUTRAS DESPESAS CORRENTES	INVESTIMENTOS	INVERSÕES FINANCEIRAS	AMORTIZAÇÃO DA DÍVIDA	TOTAL
- CONSTRUÇÃO E INSTALAÇÃO DO NOVO EDIFÍCIO SEDE DO TCM	01 032 1044 1.121	00			10.000	10.000			20.000
- AUXÍLIO E FISCALIZAÇÃO JUNTO AO PODER PÚBLICO MUNICIPAL	01 032 1044 2.241	00	62.346.000		5.352.000	1.000.000	10.000		68.708.000
- TREINAMENTO E APERFEIÇOAMENTO DE SERVIDORES DO TCM E JURISDICIONADOS	01 032 1044 2.334	00			300.000				300.000
- ENCARGOS COM INATIVOS E PENSIONISTAS	09 272 0000 7.001	00	51.482.000						51.482.000

## TOTAL POR FONTE/GRUPO DE DESPESAS

## RECURSOS DE TODAS AS FONTES

FONTE	TOTAL	GRUPO DE DESPESA					
		PESSOAL E ENCARGOS SOCIAIS	JUROS E ENCARGOS DA DÍVIDA	OUTRAS DESPESAS CORRENTES	INVESTIMENTOS	INVERSÕES FINANCEIRAS	AMORTIZAÇÃO DA DÍVIDA
00 RECEITAS ORDINARIAS	120.510.000	113.828.000		5.662.000	1.010.000	10.000	
<b>TOTAL</b>	<b>120.510.000</b>	<b>113.828.000</b>		<b>5.662.000</b>	<b>1.010.000</b>	<b>10.000</b>	

DESPESAS CORRENTES 119.490.000	DESPESAS DE CAPITAL 1.020.000	RECURSOS VINCULADOS	RECURSOS ORDINÁRIOS 120.510.000	RESERVA DE CONTINGÊNCIA
TOTAL DOS PROJETOS 20.000	TOTAL DAS ATIVIDADES 69.008.000	OPERAÇÕES ESPECIAIS 51.482.000	TOTAL GERAL 120.510.000	



**ADMINISTRAÇÃO DIRETA**

(R\$ 1,00)

**QUADRO DE DETALHAMENTO DA DESPESA POR GRUPO E FONTES**

0400 - TRIBUNAL DE JUSTIÇA DO ESTADO DE GOIÁS

0401 - GABINETE DO PRESIDENTE DO TRIBUNAL DE JUSTIÇA DO ESTADO DE GOIÁS

ESPECIFICAÇÃO	AÇÃO	FONTE	PESSOAL E ENCARGOS SOCIAIS	JUROS E ENCARGOS DA DÍVIDA	OUTRAS DESPESAS CORRENTES	INVESTIMENTOS	INVERSÕES FINANCEIRAS	AMORTIZAÇÃO DA DÍVIDA	TOTAL
- APOIO ADMINISTRATIVO	02 061 4001 4.001	00	733.343.000		10.000	10.000			733.363.000
- ENCARGOS COM INATIVOS E PENSIONISTAS	09 272 0000 7.001	00	300.000.000						300.000.000
- ENCARGOS JUDICIÁRIOS	28 846 0000 7.006	00	174.000.000						174.000.000

**TOTAL POR FONTE/GRUPO DE DESPESAS**

RECURSOS DE TODAS AS FONTES

FONTE	TOTAL	GRUPO DE DESPESA					
		PESSOAL E ENCARGOS SOCIAIS	JUROS E ENCARGOS DA DÍVIDA	OUTRAS DESPESAS CORRENTES	INVESTIMENTOS	INVERSÕES FINANCEIRAS	AMORTIZAÇÃO DA DÍVIDA
00 RECEITAS ORDINARIAS	1.207.363.000	1.207.343.000		10.000	10.000		
<b>TOTAL</b>	<b>1.207.363.000</b>	<b>1.207.343.000</b>		<b>10.000</b>	<b>10.000</b>		

DESPESAS CORRENTES 1.207.353.000	DESPESAS DE CAPITAL 10.000	RECURSOS VINCULADOS	RECURSOS ORDINÁRIOS 1.207.363.000	RESERVA DE CONTINGÊNCIA
TOTAL DOS PROJETOS	TOTAL DAS ATIVIDADES 733.363.000	OPERAÇÕES ESPECIAIS 474.000.000	TOTAL GERAL 1.207.363.000	



## ADMINISTRAÇÃO DIRETA

(R\$ 1,00)

## QUADRO DE DETALHAMENTO DA DESPESA POR GRUPO E FONTES

0700 - MINISTÉRIO PÚBLICO

0701 - GABINETE DO PROCURADOR GERAL DE JUSTIÇA

ESPECIFICAÇÃO	AÇÃO	FONTE	PESSOAL E ENCARGOS SOCIAIS	JUROS E ENCARGOS DA DÍVIDA	OUTRAS DESPESAS CORRENTES	INVESTIMENTOS	INVERSÕES FINANCEIRAS	AMORTIZAÇÃO DA DÍVIDA	TOTAL
- PROMOÇÃO DA MELHORIA DE INFRAESTRUTURA FÍSICA DO MINISTÉRIO PÚBLICO	03 091 1067 1.178	00				9.907.000			9.907.000
- DESENVOLVIMENTO E SEGURANÇA INSTITUCIONAL	03 091 1067 2.135	00				500.000			500.000
- DEFESA DA SOCIEDADE	03 091 1084 2.029	00			900.000				900.000
- APOIO ADMINISTRATIVO	03 091 4001 4.001	00	306.936.000		37.637.000	1.490.000	10.000		346.073.000
- DESENVOLVIMENTO DE RECURSOS HUMANOS	03 128 1067 1.052	00			500.000				500.000
- ENCARGOS COM INATIVOS E PENSIONISTAS	09 272 0000 7.001	00	106.985.000						106.985.000


## TOTAL POR FONTE/GRUPO DE DESPESAS

## RECURSOS DE TODAS AS FONTES

FONTE	TOTAL	GRUPO DE DESPESA					
		PESSOAL E ENCARGOS SOCIAIS	JUROS E ENCARGOS DA DÍVIDA	OUTRAS DESPESAS CORRENTES	INVESTIMENTOS	INVERSÕES FINANCEIRAS	AMORTIZAÇÃO DA DÍVIDA
00 RECEITAS ORDINARIAS	464.865.000	413.921.000		39.037.000	11.897.000	10.000	
<b>TOTAL</b>	<b>464.865.000</b>	<b>413.921.000</b>		<b>39.037.000</b>	<b>11.897.000</b>	<b>10.000</b>	

DESPESAS CORRENTES 452.958.000	DESPESAS DE CAPITAL 11.907.000	RECURSOS VINCULADOS	RECURSOS ORDINÁRIOS 464.865.000	RESERVA DE CONTINGÊNCIA
TOTAL DOS PROJETOS 10.407.000	TOTAL DAS ATIVIDADES 347.473.000	OPERAÇÕES ESPECIAIS 106.985.000	TOTAL GERAL 464.865.000	





# Fundos Especiais Quadro de Detalhamento da Despesa - QDD Outros Poderes

**Goiás construindo um novo estado...**







FUNDOS ESPECIAIS

(R\$ 1,00)

QUADRO DE DETALHAMENTO DA DESPESA POR GRUPO E FONTES

0100 - ASSEMBLÉIA LEGISLATIVA DO ESTADO DE GOIÁS

0150 - FUNDO DE MODERNIZAÇÃO E APRIMORAMENTO FUNCIONAL DA ASSEMBLÉIA LEGISLATIVA DO ESTADO DE GOIÁS - FEMAL-GO

ESPECIFICAÇÃO	AÇÃO	FUNTE	PESSOAL E ENCARGOS SOCIAIS	JUROS E ENCARGOS DA DÍVIDA	OUTRAS DESPESAS CORRENTES	INVESTIMENTOS	INVERSÕES FINANCEIRAS	AMORTIZAÇÃO DA DÍVIDA	TOTAL
- CONSTRUÇÃO DA NOVA SEDE DA ASSEMBLEIA LEGISLATIVA DO ESTADO DE GOIÁS	01 031 1042 1.179	20				75.000			75.000
- CONSTRUÇÃO, AMPLIAÇÃO E REFORMA - PODER LEGISLATIVO	01 031 1042 2.080	20				400.000			400.000
- INTEGRAÇÃO PARLAMENTAR E LEGISLATIVA	01 031 1042 2.113	20			200.000	40.000			240.000
- APOIO ADMINISTRATIVO	01 031 4001 4.001	20	15.000		1.056.000	350.000			1.421.000
		92			10.000	10.000			20.000

TOTAL POR FONTE/GRUPO DE DESPESAS

RECURSOS DE TODAS AS FONTES

FUNTE	TOTAL	GRUPO DE DESPESA					
		PESSOAL E ENCARGOS SOCIAIS	JUROS E ENCARGOS DA DÍVIDA	OUTRAS DESPESAS CORRENTES	INVESTIMENTOS	INVERSÕES FINANCEIRAS	AMORTIZAÇÃO DA DÍVIDA
20 RECURSOS DIRETAMENTE ARRECADADOS	2.136.000	15.000		1.256.000	865.000		
92 OUTROS CONVENIOS, AJUSTES E ACORDOS	20.000			10.000	10.000		
<b>TOTAL</b>	<b>2.156.000</b>	<b>15.000</b>		<b>1.266.000</b>	<b>875.000</b>		

DESPESAS CORRENTES 1.281.000	DESPESAS DE CAPITAL 875.000	RECURSOS VINCULADOS 2.156.000	RECURSOS ORDINÁRIOS	RESERVA DE CONTINGÊNCIA
TOTAL DOS PROJETOS 75.000	TOTAL DAS ATIVIDADES 2.081.000	OPERAÇÕES ESPECIAIS	TOTAL GERAL 2.156.000	

## FUNDOS ESPECIAIS

(R\$ 1,00)

## QUADRO DE DETALHAMENTO DA DESPESA POR GRUPO E FONTES

0200 - TRIBUNAL DE CONTAS DO ESTADO DE GOIÁS

0250 - FUNDO DE MODERNIZAÇÃO DO TRIBUNAL DE CONTAS DO ESTADO DE GOIÁS

ESPECIFICAÇÃO	AÇÃO	FONTE	PESSOAL E ENCARGOS SOCIAIS	JUROS E ENCARGOS DA DÍVIDA	OUTRAS DESPESAS CORRENTES	INVESTIMENTOS	INVERSÕES FINANCEIRAS	AMORTIZAÇÃO DA DÍVIDA	TOTAL
- CONSTRUÇÃO E INSTALAÇÃO DO NOVO EDIFÍCIO SEDE DO TCE	01 032 1007 1.120	00				1.000.000			1.000.000
- DESENVOLVIMENTO DA POLITICA DA GESTÃO DE QUALIDADE	01 032 1007 2.205	20			500.000				500.000
		90			10.000	10.000			20.000
		92			10.000	10.000			20.000
- TREINAMENTO E APERFEIÇOAMENTO DE SERVIDORES DO TCE E JURISDICIONADO	01 032 1007 2.328	20			600.000				600.000
- APOIO ADMINISTRATIVO	01 032 4001 4.001	20			1.000.000	1.125.000			2.125.000

## TOTAL POR FONTE/GRUPO DE DESPESAS

## RECURSOS DE TODAS AS FONTES

FONTE	TOTAL	GRUPO DE DESPESA					
		PESSOAL E ENCARGOS SOCIAIS	JUROS E ENCARGOS DA DÍVIDA	OUTRAS DESPESAS CORRENTES	INVESTIMENTOS	INVERSÕES FINANCEIRAS	AMORTIZAÇÃO DA DÍVIDA
00 RECEITAS ORDINARIAS	1.000.000				1.000.000		
20 RECURSOS DIRETAMENTE ARRECADADOS	3.225.000			2.100.000	1.125.000		
90 CONVENIOS, AJUSTES E ACORDOS COM ORGAOS FEDERAIS	20.000			10.000	10.000		
92 OUTROS CONVENIOS, AJUSTES E ACORDOS	20.000			10.000	10.000		
<b>TOTAL</b>	<b>4.265.000</b>			<b>2.120.000</b>	<b>2.145.000</b>		

DESPESAS CORRENTES 2.120.000	DESPESAS DE CAPITAL 2.145.000	RECURSOS VINCULADOS 3.265.000	RECURSOS ORDINÁRIOS 1.000.000	RESERVA DE CONTINGÊNCIA
TOTAL DOS PROJETOS 1.000.000	TOTAL DAS ATIVIDADES 3.265.000	OPERAÇÕES ESPECIAIS	TOTAL GERAL 4.265.000	



**FUNDOS ESPECIAIS**

(R\$ 1,00)

**QUADRO DE DETALHAMENTO DA DESPESA POR GRUPO E FONTES**

0300 - TRIBUNAL DE CONTAS DOS MUNICÍPIOS

0350 - FUNDO ESPECIAL DE REAPARELHAMENTO DO TRIBUNAL DE CONTAS DOS MUNICÍPIOS

ESPECIFICAÇÃO	AÇÃO	FUNTE	PESSOAL E ENCARGOS SOCIAIS	JUROS E ENCARGOS DA DÍVIDA	OUTRAS DESPESAS CORRENTES	INVESTIMENTOS	INVERSÕES FINANCEIRAS	AMORTIZAÇÃO DA DÍVIDA	TOTAL
- CONSTRUÇÃO E INSTALAÇÃO DO NOVO EDIFÍCIO SEDE DO TCM	01 032 1044 1.121	20			10.000	10.000			20.000
- AUXÍLIO E FISCALIZAÇÃO JUNTO AO PODER PÚBLICO MUNICIPAL	01 032 1044 2.241	20					10.000		10.000
- TREINAMENTO E APERFEIÇOAMENTO DE SERVIDORES DO TCM E JURISDICIONADOS	01 032 1044 2.334	20			362.000				362.000
- REALIZAÇÃO DE CONCURSO PARA PROVIMENTO DE CARGOS	01 032 1044 2.549	20			1.500.000				1.500.000
- APOIO ADMINISTRATIVO	01 032 4001 4.001	20			773.000	1.200.000			1.973.000

**TOTAL POR FONTE/GRUPO DE DESPESAS**

RECURSOS DE TODAS AS FONTES

FUNTE	TOTAL	GRUPO DE DESPESA					
		PESSOAL E ENCARGOS SOCIAIS	JUROS E ENCARGOS DA DÍVIDA	OUTRAS DESPESAS CORRENTES	INVESTIMENTOS	INVERSÕES FINANCEIRAS	AMORTIZAÇÃO DA DÍVIDA
20 RECURSOS DIRETAMENTE ARRECADADOS	3.865.000			2.645.000	1.210.000	10.000	
<b>TOTAL</b>	<b>3.865.000</b>			<b>2.645.000</b>	<b>1.210.000</b>	<b>10.000</b>	

DESPESAS CORRENTES 2.645.000	DESPESAS DE CAPITAL 1.220.000	RECURSOS VINCULADOS 3.865.000	RECURSOS ORDINÁRIOS	RESERVA DE CONTINGÊNCIA
TOTAL DOS PROJETOS 20.000	TOTAL DAS ATIVIDADES 3.845.000	OPERAÇÕES ESPECIAIS	TOTAL GERAL 3.865.000	

## FUNDOS ESPECIAIS

(R\$ 1,00)

## QUADRO DE DETALHAMENTO DA DESPESA POR GRUPO E FONTES

0400 - TRIBUNAL DE JUSTIÇA DO ESTADO DE GOIÁS

0451 - FUNDO ESPECIAL DOS JUIZADOS DO PODER JUDICIÁRIO

ESPECIFICAÇÃO	AÇÃO	FONTE	PESSOAL E ENCARGOS SOCIAIS	JUROS E ENCARGOS DA DÍVIDA	OUTRAS DESPESAS CORRENTES	INVESTIMENTOS	INVERSÕES FINANCEIRAS	AMORTIZAÇÃO DA DÍVIDA	TOTAL
- APOIO ADMINISTRATIVO	02 061 4001 4.001	20			8.088.000	100.000			8.188.000

## TOTAL POR FONTE/GRUPO DE DESPESAS

## RECURSOS DE TODAS AS FONTES

FONTE	TOTAL	GRUPO DE DESPESA					
		PESSOAL E ENCARGOS SOCIAIS	JUROS E ENCARGOS DA DÍVIDA	OUTRAS DESPESAS CORRENTES	INVESTIMENTOS	INVERSÕES FINANCEIRAS	AMORTIZAÇÃO DA DÍVIDA
20 RECURSOS DIRETAMENTE ARRECADADOS	8.188.000			8.088.000	100.000		
<b>TOTAL</b>	<b>8.188.000</b>			<b>8.088.000</b>	<b>100.000</b>		

DESPESAS CORRENTES	DESPESAS DE CAPITAL	RECURSOS VINCULADOS	RECURSOS ORDINÁRIOS	RESERVA DE CONTINGÊNCIA
8.088.000	100.000	8.188.000		
<b>TOTAL DOS PROJETOS</b>	<b>TOTAL DAS ATIVIDADES</b>	<b>OPERAÇÕES ESPECIAIS</b>	<b>TOTAL GERAL</b>	
	8.188.000		8.188.000	



**FUNDOS ESPECIAIS**

(R\$ 1,00)

**QUADRO DE DETALHAMENTO DA DESPESA POR GRUPO E FONTES**

0400 - TRIBUNAL DE JUSTIÇA DO ESTADO DE GOIÁS

0452 - FUNDO ESPECIAL DE REAPARELHAMENTO E MODERNIZAÇÃO DO PODER JUDICIÁRIO - FUNDESP-PJ

ESPECIFICAÇÃO	AÇÃO	FONTE	PESSOAL E ENCARGOS SOCIAIS	JUROS E ENCARGOS DA DÍVIDA	OUTRAS DESPESAS CORRENTES	INVESTIMENTOS	INVERSÕES FINANCEIRAS	AMORTIZAÇÃO DA DÍVIDA	TOTAL
- GESTÃO DE PESSOAS	02 061 1087 2.015	20			5.725.000	269.000			5.994.000
- ATUAÇÃO INSTITUCIONAL	02 061 1087 2.042	20			8.348.000	463.000			8.811.000
- EFICIÊNCIA OPERACIONAL	02 061 1087 2.044	20			812.000	2.848.000			3.660.000
- RESPONSABILIDADE SOCIAL	02 061 1087 2.052	20			612.000	70.000			682.000
- INFRAESTRUTURA E TECNOLOGIA	02 061 1087 2.066	20			13.131.000	7.601.000			20.732.000
- APOIO ADMINISTRATIVO	02 061 4001 4.001	20			250.976.000	800.000	10.000		251.786.000
		90			10.000	10.000	10.000		30.000
		91			10.000	10.000	10.000		30.000
		92			10.000	10.000	10.000		30.000

**TOTAL POR FONTE/GRUPO DE DESPESAS**

**RECURSOS DE TODAS AS FONTES**

FONTE	TOTAL	GRUPO DE DESPESA					
		PESSOAL E ENCARGOS SOCIAIS	JUROS E ENCARGOS DA DÍVIDA	OUTRAS DESPESAS CORRENTES	INVESTIMENTOS	INVERSÕES FINANCEIRAS	AMORTIZAÇÃO DA DÍVIDA
20 RECURSOS DIRETAMENTE ARRECADADOS	291.665.000			279.604.000	12.051.000	10.000	
90 CONVENIOS, AJUSTES E ACORDOS COM ORGAOS FEDERAIS	30.000			10.000	10.000	10.000	
91 CONVENIOS, AJUSTES E ACORDOS COM ORGAOS MUNICIPAIS	30.000			10.000	10.000	10.000	
92 OUTROS CONVENIOS, AJUSTES E ACORDOS	30.000			10.000	10.000	10.000	
<b>TOTAL</b>	<b>291.755.000</b>			<b>279.634.000</b>	<b>12.081.000</b>	<b>40.000</b>	

<b>DESPESAS CORRENTES</b> 279.634.000	<b>DESPESAS DE CAPITAL</b> 12.121.000	<b>RECURSOS VINCULADOS</b> 291.755.000	<b>RECURSOS ORDINÁRIOS</b>	<b>RESERVA DE CONTINGÊNCIA</b>
--	--	---	----------------------------	--------------------------------

**FUNDOS ESPECIAIS**

(R\$ 1,00)

**QUADRO DE DETALHAMENTO DA DESPESA POR GRUPO E FONTES**

0400 - TRIBUNAL DE JUSTIÇA DO ESTADO DE GOIÁS

0452 - FUNDO ESPECIAL DE REAPARELHAMENTO E MODERNIZAÇÃO DO PODER JUDICIÁRIO - FUNDESP-PJ

TOTAL DOS PROJETOS	TOTAL DAS ATIVIDADES	OPERAÇÕES ESPECIAIS	TOTAL GERAL
	291.755.000		291.755.000





FUNDOS ESPECIAIS

(R\$ 1,00)

QUADRO DE DETALHAMENTO DA DESPESA POR GRUPO E FONTES

0700 - MINISTÉRIO PÚBLICO

0750 - FUNDO DE MODERNIZAÇÃO E APRIMORAMENTO FUNCIONAL DO MINISTÉRIO PÚBLICO DO ESTADO DE GOIÁS

ESPECIFICAÇÃO	AÇÃO	FUNTE	PESSOAL E ENCARGOS SOCIAIS	JUROS E ENCARGOS DA DÍVIDA	OUTRAS DESPESAS CORRENTES	INVESTIMENTOS	INVERSÕES FINANCEIRAS	AMORTIZAÇÃO DA DÍVIDA	TOTAL
- APOIO ADMINISTRATIVO	03 091 4001 4.001	20			1.000.000	777.000			1.777.000
		90			10.000	10.000			20.000
		92			10.000	10.000			20.000

TOTAL POR FONTE/GRUPO DE DESPESAS

RECURSOS DE TODAS AS FONTES

FUNTE	TOTAL	GRUPO DE DESPESA					
		PESSOAL E ENCARGOS SOCIAIS	JUROS E ENCARGOS DA DÍVIDA	OUTRAS DESPESAS CORRENTES	INVESTIMENTOS	INVERSÕES FINANCEIRAS	AMORTIZAÇÃO DA DÍVIDA
20 RECURSOS DIRETAMENTE ARRECADADOS	1.777.000			1.000.000	777.000		
90 CONVENIOS, AJUSTES E ACORDOS COM ORGAOS FEDERAIS	20.000			10.000	10.000		
92 OUTROS CONVENIOS, AJUSTES E ACORDOS	20.000			10.000	10.000		
<b>TOTAL</b>	<b>1.817.000</b>			<b>1.020.000</b>	<b>797.000</b>		

DESPESAS CORRENTES 1.020.000	DESPESAS DE CAPITAL 797.000	RECURSOS VINCULADOS 1.817.000	RECURSOS ORDINÁRIOS	RESERVA DE CONTINGÊNCIA
TOTAL DOS PROJETOS	TOTAL DAS ATIVIDADES 1.817.000	OPERAÇÕES ESPECIAIS	TOTAL GERAL 1.817.000	





## Decreto de Execução Orçamentária - DEO

**Goiás fazendo melhor pra você...**







**DECRETO Nº 8.306, DE 08 DE JANEIRO DE 2015.**

Estabelece normas complementares de programação e execução orçamentária e financeira para o exercício de 2015.

O GOVERNADOR DO ESTADO DE GOIÁS, no uso de suas atribuições constitucionais e legais e tendo em vista o que consta do Processo nº 201500005000055,

**D E C R E T A:**

**CAPÍTULO I  
DISPOSIÇÕES PRELIMINARES**

**Objeto e âmbito de aplicação**

Art. 1º A programação e execução orçamentária e financeira e os procedimentos contábeis do Estado de Goiás, inclusive de suas autarquias, fundações e de todos os seus fundos especiais, no exercício de 2015, observarão as normas neste ato fixadas, as da Lei Complementar n. 101, de 04 de maio de 2000 (Lei de Responsabilidade Fiscal) e as das demais disposições legais pertinentes, inclusive o sistema instituído pela Lei n. 10.718, de 28 de dezembro de 1988, e suas modificações posteriores.

Parágrafo único. As normas deste Decreto aplicam-se, no que couber, aos Poderes Legislativo e Judiciário, ao Ministério Público, ao Tribunal de Contas do Estado e ao Tribunal de Contas dos Municípios.

**CAPÍTULO II  
DAS RECEITAS**

**Receita orçamentária**

Art. 2º Serão classificadas como receita orçamentária, sob as rubricas próprias, todas as receitas arrecadadas, inclusive as que tenham destinação específica em lei e as provenientes de contratos, convênios ou instrumentos congêneres.

Parágrafo único. As receitas ainda não incluídas no Sistema de Arrecadação de Receitas Estaduais -SARE-, deverão ser processadas por meio do Sistema Informatizado de Programação e Execução Orçamentária e Financeira Estadual -SIOFI-Net-, com a emissão da Guia de Receita Orçamentária, utilizando-se a rubrica específica.

Art. 3º As receitas do Tesouro Estadual, que tenham como fato gerador descontos em folha de pagamento, serão repassadas à conta do Tesouro pela unidade orçamentária responsável.

Art. 4º Os recursos financeiros vinculados a contratos, convênios ou instrumentos congêneres que, nos termos do ajuste firmado, devam permanecer em conta bancária específica, serão nela mantidos até a sua utilização.

**Receita intraorçamentária**

Art. 5º Serão identificadas como receita intraorçamentária aquelas decorrentes do fornecimento de materiais ou da prestação de serviços, além de outras operações, quando o fato que originar a receita decorrer de despesa de órgão, autarquia, fundação ou fundo, no âmbito da mesma esfera de governo.

§ 1º A ocorrência de uma receita intraorçamentária deverá ser obrigatoriamente precedida de uma despesa intraorçamentária em outro órgão, autarquia, fundação ou fundo, no âmbito da mesma esfera de governo.

§ 2º A despesa e a receita intraorçamentárias serão identificadas de acordo com o estabelecido pelas Portarias Interministeriais n. 338, de 26 de abril de 2006, e 163, de 4 de maio de 2001, esta última alterada pela de n. 688, de 14 de outubro de 2005, todas da Secretaria do Tesouro Nacional -STN- e da Secretaria do Orçamento Federal -SOF-.

**Receita extraorçamentária**

Art. 6º Serão classificadas como receita extraorçamentária todas as receitas que não possam ser classificadas conforme disposto no art. 2º deste Decreto.

§ 1º As receitas provenientes de contratos, convênios ou instrumentos congêneres serão excluídas do disposto no art. 2º deste Decreto somente no caso em que, por força de lei, normas específicas ou exigências do ente repassador, a movimentação não deva ser registrada orçamentariamente.

§ 2º Recebido o aviso de crédito, a unidade orçamentária beneficiada deverá emitir a guia de receita extraorçamentária no -SIOFI-Net-.

**CAPÍTULO III  
DA PROGRAMAÇÃO E EXECUÇÃO ORÇAMENTÁRIA E FINANCEIRA**

Art. 7º A programação e execução orçamentária e financeira do Poder Executivo Estadual dar-se-á pelas normas deste Decreto e complementadas pelas da Junta de Programação Orçamentária e Financeira -JUPOF-.

§ 1º A Junta de Programação Orçamentária e Financeira - JUPOF constituirá, por ato próprio, Grupo de Trabalho composto por técnicos das áreas orçamentária e financeira das Secretarias de Gestão e Planejamento e Fazenda respectivamente, com a incumbência de propor a programação de despesas dos órgãos e entidades do Poder Executivo, aí incluídos os recursos do Tesouro Estadual e outras fontes, objetivando a contenção e a redução de despesas de custeio promovendo um rigoroso ajuste fiscal, bem como a destinação de recursos para gastos finalísticos, observando, sempre, a disponibilidade orçamentária e financeira e o equilíbrio das finanças públicas.

§ 2º As Unidades de Gestão, Planejamento e Finanças dos órgãos e entidades do Poder Executivo deverão indicar, imediatamente após a publicação deste Decreto, técnico para atuar junto ao Grupo de Trabalho instituído pelo § 1º deste artigo, com a missão de propor a programação orçamentária e financeira setorial, dentro das disponibilidades a elas destinadas.

§ 3º Na programação e execução orçamentária e financeira para o corrente exercício, a Junta de Programação Orçamentária e Financeira - JUPOF deverá promover levantamento de custos e informações a fim de subsidiar a análise das reais necessidades de contratos de materiais e serviços e outros gastos de manutenção, com vistas à sua redução.

§ 4º Os órgãos que sucederam as Unidades Orçamentárias extintas e os demais órgãos e entidades deverão, principalmente, reduzir substancialmente gastos com:

I - pessoal e encargos sociais;

II - utilização de instalações físicas, aí inseridas despesas com alugueis, água, energia, telefonia fixa e móvel, segurança, limpeza e demais despesas de manutenção e conservação;

III - contratos e serviços de informática, locação de veículos, consultoria, terceirização de mão de obra, combustíveis e manutenção de frotas e outros analisados e definidos como não prioritários ou não essenciais;

IV - diárias e despesas com deslocamentos nacionais e internacionais;

V - propaganda, cerimonial, shows, patrocínios, congressos, cursos e outros.

§ 5º A Junta de Programação Orçamentária e Financeira - JUPOF-, atê a readequação dos programas e ações do vigente orçamento às prioridades a serem estabelecidas e autorizadas a cada órgão e entidade, deverá ainda:

I - estabelecer cota provisória de custeio administrativo, aí incluído gastos com concessionárias e despesas de caráter continuado, no limite máximo de 70% das cotas atualmente fixadas às unidades remanescentes e de 60% para as unidades fundidas e/ou incorporadas.

II - estabelecer, em ato próprio (portaria), normas e orientações necessárias ao cumprimento das medidas exaradas neste Decreto.

**Sistemas**

Art. 8º A programação e execução orçamentária e financeira serão processadas nos termos deste Decreto, por meio do Sistema de Programação e Execução Orçamentária e Financeira -SIOFI-Net-.

Art. 9º O controle e monitoramento do fluxo de caixa projetado serão efetuados pela Superintendência do Tesouro Estadual da Secretaria da Fazenda.

Parágrafo único. A programação e a execução orçamentária e financeira da despesa só ocorrerão após aprovação e liberação da Junta de Programação Orçamentária e Financeira.

Art. 10. A gestão do SIOFI-Net caberá à Superintendência de Orçamento e Despesa da Secretaria de Gestão e Planejamento -SEGPLAN-, competindo-lhe todas as providências relativas à administração, alteração, inclusão, exclusão e a outras modificações necessárias ao pleno funcionamento do sistema, bem como a programação da execução orçamentária.

Parágrafo único. O módulo do sistema relativo à programação e provisão financeira de recursos ordinários do Tesouro Estadual será operacionalizado pela Superintendência do Tesouro Estadual da Secretaria da Fazenda, cabendo-lhe os lançamentos devidos e a competente emissão das Ordens de Provisões Financeiras -OPF's-.

Art. 11. São procedimentos de programação e execução orçamentária e financeira, nos termos da lei:

I - a Programação de Desembolso Financeiro -PDF-, compatível com a disponibilidade de caixa projetada;

II - a Programação de Prioridades Trimestral -PPT-, compatível com a disponibilidade de caixa projetada;

III - a Declaração de Adequação Orçamentária e Financeira, que consiste na reserva do saldo da dotação para o empenho da despesa;

IV - o Empenho;

V - a Liquidação;





VI - o Cronograma Mensal de Desembolso Financeiro -CMDF-, que consiste na programação de desembolso, com datas preestabelecidas, observadas as disponibilidades financeiras projetadas;

VII - a Ordem de Provisão Financeira -OPF-, que consiste na disponibilização do crédito financeiro à unidade orçamentária mediante constatação da disponibilidade de recursos no caixa;

VIII - a Ordem de Pagamento -OP-, que consiste na efetivação do pagamento da despesa.

#### Ordenação de despesas

Art. 12. A ordenação de despesa no âmbito do Poder Executivo será obrigatória e pessoalmente assinada pelo Ordenador de Despesa (Titular da Secretaria ou Presidente de entidade) respectivo, inclusive a de autorização para abertura de processo de despesas, podendo ser delegadas, no âmbito da administração direta aos Superintendentes Executivos, na Vice-Governadoria ao Superintendente de Gestão, Planejamento e Finanças, e na Universidade Estadual de Goiás ao Vice-Reitor.

Parágrafo único. Tratando-se da Secretaria de Segurança Pública e Administração Penitenciária, as atribuições de que trata o *caput* deste artigo poderão ser delegadas, também, aos Comandantes-Gerais da Polícia Militar e do Corpo de Bombeiros Militar, bem como ao Delegado-Geral da Polícia Civil, dentro de suas áreas de atuação.

Art. 13. As assinaturas do Documento Único de Execução Orçamentária e Financeira -DUEOF- (Empenhos e Ordens de Pagamento) serão apostas eletronicamente, por meio de senha pessoal, no sistema SIOFI-Net.

§ 1º As vias físicas dos DUEOF's comporão, quando necessário, os autos sem a assinatura manual, inclusive a Programação de Desembolso Financeiro -PDF-.

§ 2º A declaração de adequação orçamentária e financeira prevista na Lei Complementar n. 101, de 04 de maio de 2000, deverá constar dos autos com a assinatura manual do Ordenador de Despesa.

§ 3º O fechamento do Cronograma Mensal de Desembolso Financeiro -CMDF- e a emissão da Programação de Prioridades Trimestrais -PPT- poderão ser executados pelo Gerente de Finanças ou cargo equivalente, dispensando assim a assinatura do Ordenador de Despesa nesses documentos.

Art. 14. Os procedimentos e demais acessos realizados via SIOFI-Net serão efetivados mediante o uso de senha pessoal e intransferível.

Parágrafo único. O acesso ao SIOFI-Net dar-se-á mediante cadastro do usuário e liberação pela Superintendência de Orçamento e Despesa da SEGPLAN.

Art. 15. As despesas não pagas, após a provisão dos valores pela Secretaria da Fazenda à respectiva unidade orçamentária, passarão à responsabilidade pessoal e solidária do Ordenador de Despesas e do Superintendente de Gestão, Planejamento e Finanças ou ocupante de cargo equivalente.

#### Classificação orçamentária

Art. 16. As dotações orçamentárias serão identificadas levando-se em conta o exercício, o órgão, a unidade orçamentária, a função, a subfunção, o programa, o projeto ou a atividade (ação), o grupo de despesa e a fonte de recurso, obedecendo à ordem sequencial estabelecida no Quadro de Detalhamento da Despesa -QDD-, da Lei Orçamentária Anual.

#### Classificação da despesa quanto à sua natureza

Art. 17. Na programação e execução orçamentária e financeira será utilizada a classificação da despesa, quanto à sua natureza, conforme as orientações do Guia de Apropriação de Despesa, editado pela Secretaria de Estado de Gestão e Planejamento.

Parágrafo único. O Guia para a Apropriação de Despesa estará atualizado e disponibilizado na internet para consulta, no sítio da Secretaria.

#### Apropriação da despesa

Art. 18. As despesas deverão ser apropriadas nos programas e nas ações que guardem a devida correspondência com o objeto do gasto e na natureza de despesa mais adequada diante das orientações constantes do Guia para a Apropriação da Despesa de que trata o art. 16.

Parágrafo único. Serão apropriadas em programas denominados de apoio administrativo somente aquelas despesas cujo objeto não possa ser classificado em um programa finalístico ou de gestão.

#### Limite da despesa de caixa

Art. 19. Excetuados os casos previstos neste Decreto, no exercício financeiro de 2015, a despesa de Caixa do Tesouro do Estado não poderá exceder a R\$16.811.293.000,00 (dezesesseis bilhões, oitocentos e onze milhões e duzentos e noventa e três mil reais), salvo se verificado excesso real de arrecadação.

#### Controle e monitoramento do fluxo de caixa

Art. 20. Até trinta dias após a publicação do orçamento, a Secretaria da Fazenda apresentará à Junta de Programação Orçamentária e Financeira o estabelecimento da programação de desembolso financeiro dos recursos do Tesouro para o exercício de 2015, em atendimento aos arts 8º e 13 da Lei Complementar n.101/2000.

Parágrafo único. Caso ocorra frustração de receita, a programação financeira especificada no *caput* poderá ser alterada.

Art. 21. As dispensas, inexistências, instaurações de procedimentos licitatórios e celebrações de convênios que exijam contrapartida financeira, bem como as autorizações de quaisquer outras despesas, inclusive aquelas a serem realizadas com recursos próprios, só poderão ocorrer após a liberação da Programação de Desembolso Financeiro -PDF-.

#### Programação orçamentária

Art. 22. A Unidade Orçamentária deverá fazer a Declaração de Adequação Orçamentária e Financeira no SIOFI-Net para cada despesa prevista, após a liberação da respectiva PDF.

§ 1º A reserva da dotação orçamentária ocorrerá após a autorização do Ordenador de Despesa via sistema.

§ 2º No caso de despesas de caráter continuado, a declaração conterá o valor da reserva para o exercício vigente e informará o impacto orçamentário para os dois exercícios subsequentes.

#### Execução orçamentária

Art. 23. Nenhuma despesa poderá ser realizada sem prévio empenho.

Art. 24. O empenho só será efetuado caso:

I - a PDF esteja liberada;

II - a Declaração de Adequação Orçamentária e Financeira esteja autorizada;

III - a PPT esteja liberada.

Art. 25. Será feito por estimativa o empenho da despesa cujo montante não se possa previamente determinar, tais como serviços de telefone, água, energia elétrica, transporte e correios e outros correlatos.

Art. 26. Poderá ser emitido empenho global para despesas contratuais e outras sujeitas a parcelamento, tais como aluguel de imóveis, obras, equipamentos e de prestações de serviços por terceiros e outros correlatos.

#### Execução financeira

Art. 27. A liquidação da despesa será processada após a entrega do material ou a efetiva prestação do serviço, salvo os casos que independem de implementação de condição.

Art. 28. Na liquidação, o setor responsável por atestar a despesa evidenciará:

I - o nome do credor;

II - a origem do crédito;

III - a importância a pagar;

IV - quando for o caso, o número, a data e a série da nota fiscal respectiva, bem como as demais indicações que se fizerem necessárias ao pagamento.

Parágrafo único. A data da liquidação constante do documento fiscal será identificada no momento da liquidação.

Art. 29. A liquidação da despesa por fornecimentos ou serviços prestados terá por base:

I - o contrato, ajuste ou acordo respectivo;

II - a nota de empenho;

III - os comprovantes da entrega de material ou da prestação efetiva do serviço.

Art. 30. Após a autorização do Secretário da Fazenda, o CMDF será creditado e a Superintendência do Tesouro Estadual enviará a OPF correspondente ao agente financeiro, via sistema.

Art. 31. A OP da despesa à conta do Tesouro Estadual só será efetuada pela unidade orçamentária interessada após o envio da OPF correspondente ao agente financeiro e a validação da Controladoria-Geral do Estado, excepcionalizada a sua validação nos casos de despesas da Folha de Pagamento e de valores inferiores a R\$ 500.000,00 (quinhentos mil reais).

Parágrafo único. A unidade orçamentária só poderá efetuar pagamentos para despesas que foram solicitadas e autorizadas no CMDF.



**CAPÍTULO IV  
DOS CRÉDITOS ADICIONAIS**

**Solicitação**

Art. 32. Os créditos adicionais serão solicitados pela unidade orçamentária interessada mediante requisição no SIOFI-Net, contendo no mínimo:

I - a identificação do valor da despesa na dotação a ser suplementada ou do crédito especial a ser aberto, acompanhada de exposição da justificativa em cada dotação a ser suplementada ou a ser aberta através de crédito especial;

II - a indicação dos recursos necessários, caso haja disponibilidade.

§ 1º Caso a fonte de recursos indicada seja a anulação de dotações orçamentárias, a unidade interessada deverá identificá-las na solicitação.

§ 2º As dotações orçamentárias serão identificadas na forma especificada no art. 15.

§ 3º Não havendo disponibilidade de recursos a serem indicados, a unidade orçamentária solicitará o aporte adicional de recursos do Tesouro Estadual.

Art. 33. São fontes de recursos para abertura de créditos adicionais os caracterizados no art. 43 da Lei federal n. 4.320, de 17 de março de 1964.

Art. 34. A solicitação especificada no art. 31 será acompanhada das cópias dos termos vigentes devidamente assinados, da publicação no diário oficial e do extrato bancário da conta vinculada, caso a fonte de recursos indicada seja de receitas vinculadas decorrentes de contratos, convênios ou instrumentos congêneres.

**Processamento**

Art. 35. Ao receber a solicitação de créditos adicionais, a Superintendência de Orçamento e Despesa da SEGPLAN deverá verificar sua adequação legal.

Parágrafo único. Caso a solicitação envolva o aporte adicional de recursos do Tesouro Estadual, caberá ao Secretário de Gestão e Planejamento, havendo disponibilidade e autorização da Junta de Programação Orçamentária e Financeira, especificar a fonte para abertura do crédito, podendo, inclusive, utilizar-se da Reserva de Contingência e/ou de dotação de outra unidade orçamentária do Poder Executivo.

Art. 36. Caberá à Superintendência de Orçamento e Despesa da SEGPLAN elaborar a minuta do decreto orçamentário ou da lei de autorização para abertura do crédito adicional, submetendo-a à aprovação do Secretário de Gestão e Planejamento, que a encaminhará ao Governador do Estado, através da Secretaria da Casa Civil, por meio eletrônico no SIOFI-Net.

Art. 37. Os decretos orçamentários terão numeração própria por exercício.

Parágrafo único. Do registro dos créditos adicionais no SIOFI-Net constará a identificação do ato legal de abertura.

**CAPÍTULO V  
DA DESCENTRALIZAÇÃO ORÇAMENTÁRIA**

Art. 38. Os créditos orçamentários poderão ser descentralizados, total ou parcialmente, entre os órgãos da administração direta, autarquias, fundações e fundos especiais do Poder Executivo.

Art. 39. A descentralização consiste na transferência da atribuição de executar créditos orçamentários de um órgão ou entidade para outro.

§ 1º A descentralização preserva os limites dos créditos autorizados e mantém inalterada a classificação orçamentária.

§ 2º É vedada a utilização da descentralização orçamentária para fornecimento de materiais e prestação de serviços, mediante execução direta, entre órgãos, autarquias e fundações do Poder Executivo.

Art. 40. Para efeito do processo de descentralização orçamentária entende-se por:

I - Titular do Crédito, a unidade orçamentária detentora do crédito;

II - Gerenciador do Crédito, a unidade orçamentária executora do crédito.

Parágrafo único. A descentralização preserva a responsabilidade do Titular do Crédito pelo resultado do programa orçamentário.

Art. 41. A descentralização orçamentária será realizada nas seguintes modalidades:

I - tipo 1: transferência total da atribuição de executar determinado crédito, que terá como finalidade a obtenção de bens e/ou serviços ou a efetivação de programas governamentais;

II - tipo 2: transferência parcial da atribuição de executar determinado crédito, que terá como finalidade apenas o empenho ou, sendo o caso, a contratação da despesa.

Art. 42. São procedimentos de programação financeira e execução da descentralização orçamentária:

I - Registro de Descentralização Financeira -RDF-;

II - Documento de Descentralização Orçamentária -DDO-, incluído eletronicamente no SIOFI-Net, em formato definido pela Superintendência de Orçamento e Despesa da SEGPLAN, por meio do qual se efetiva a descentralização no orçamento vigente.

Art. 43. No processo de execução orçamentária da despesa, o Gerenciador do Crédito descentralizado realizará os procedimentos de sua competência na condição de representante do Titular.

§ 1º Os documentos decorrentes da descentralização, tais como, PPTs, empenhos, contratos, ordens de compra ou serviço e notas fiscais/faturas, serão emitidos em nome do titular do crédito, cabendo ao gerenciador, nos casos em que o procedimento for de sua competência, subscrevê-los na condição de representante daquele.

§ 2º O contrato poderá ser firmado pelo Gerenciador do Crédito orçamentário descentralizado, em seu próprio nome, desde que assim seja previsto no Termo de Cooperação.

§ 3º A responsabilização do Titular e do Gerenciador do Crédito descentralizado será limitada aos procedimentos efetivamente realizados por cada um, devidamente previstos no Termo de Cooperação Orçamentária - TCO.

§ 4º O pagamento de despesa do exercício e de restos a pagar, decorrente de créditos orçamentários descentralizados, será contabilizado sempre no Titular do Crédito.

Art. 44. A Superintendência de Orçamento e Despesa da SEGPLAN poderá emitir instrução normativa necessária à execução das descentralizações orçamentárias no âmbito do Poder Executivo.

**CAPÍTULO VI  
DAS DESPESAS COM PESSOAL**

Art. 45. As despesas com pessoal e encargos sociais, oriundas das folhas de pagamento, bem como com estagiários e respectiva taxa de administração, deverão ser empenhadas e liquidadas dentro do respectivo mês de competência.

Art. 46. Para a elaboração das folhas de pagamento de pessoal e encargos sociais será considerada a frequência do mês imediatamente anterior, sendo que as mesmas serão processadas conforme cronograma definido pela Secretaria de Gestão e Planejamento.

Parágrafo único. As alterações a serem efetuadas na folha de pagamento deverão estar concluídas nas datas estabelecidas no cronograma de que trata o *caput* deste artigo.

Art. 47. É vedado aos órgãos manter à sua disposição servidor ou empregado público da União, de outros Estados, do Distrito Federal, de Municípios ou de quaisquer de seus órgãos ou entidades da administração indireta, bem como de outros Poderes, com ônus para o Governo do Estado de Goiás, em valor superior ao subsídio fixado em lei para o cargo de Secretário de Estado, incluindo encargos sociais, salvo para exercer cargo em comissão integrante da respectiva estrutura básica.

**CAPÍTULO VII  
DO CONTROLE INTERNO**

Art. 48. Compete à Controladoria-Geral do Estado, em especial:

I – analisar, previamente, no âmbito do Poder Executivo, a legalidade e legitimidade de todo processo de despesa à conta do Orçamento-Geral do Estado, cujo valor exceda o montante de R\$ 500.000,00 (quinhentos mil reais), incluindo recursos de todas as fontes, mesmo os referentes a convênios e ajustes, registrando o resultado da análise no SIOFI-NET, para conhecimento e deliberação do Ordenador de Despesas acerca da emissão de empenho e/ou das respectivas ordens de pagamento. Durante as análises prévias que ocorrerão nas fases abaixo relacionadas, à exceção da retenção e recolhimento de tributos, ficarão suspensos o prosseguimento de fases posteriores:

a) no primeiro empenho do contrato, dos aditivos e de outros ajustes;

b) na primeira ordem de pagamento para o contratado;

c) de 12 em 12 meses do início da vigência do contrato, dos aditivos e de outros ajustes, quando poderão ser analisados os atos de execução orçamentária e financeira posteriores a análise anterior;

II – analisar, no âmbito do Poder Executivo, mediante auditorias específicas ou gerais a serem realizadas a *posteriori*, a legalidade e legitimidade dos processos de despesas cujos valores não ultrapassem a R\$ 500.000,00 (quinhentos mil reais), bem como dos respectivos atos dos procedimentos licitatórios realizados;

III - comprovar a regularidade dos atos de gestão no âmbito da administração direta, autárquica e fundacional do Poder Executivo sob os aspectos da legalidade, legitimidade e economicidade;



IV - avaliar o cumprimento das metas previstas nos instrumentos de planejamento, segundo os critérios da eficácia, eficiência e efetividade;

V - orientar a regular aplicação dos recursos públicos, de forma a apoiar a gestão governamental;

VI - acompanhar a execução do orçamento de investimento das empresas em que o Estado detenha a maioria do capital votante;

VII - auditar e certificar o Relatório Resumido da Execução Orçamentária - RREO- e o Relatório de Gestão Fiscal -RGF-, elaborados pela Superintendência do Tesouro da Secretaria da Fazenda;

VIII - verificar o cumprimento deste Decreto.

§ 1º Compete, ainda, à Controladoria-Geral do Estado apreciar, previamente, processos cujos valores de contratação sejam superiores a R\$ 500.000,00 (quinhentos mil reais), após a aprovação das minutas de editais e seus anexos pela assessoria jurídica da pasta, com parecer jurídico formalizado nos autos, pertinentes às licitações e chamamentos públicos instaurados no âmbito da administração direta e indireta do Poder Executivo, como também os atos de dispensa e inexigibilidade de licitação.

§ 2º Concluída a apreciação de que trata o § 1º, incumbe à Controladoria-Geral do Estado recomendar à autoridade competente as correções legais cabíveis que deverão ser implementadas tempestivamente, em regra antes da publicação do edital, que serão fiscalizadas na análise do empenho, cujo não atendimento poderá resultar na recomendação de anulação do procedimento licitatório, de forma a evitar o empenho e/ou o pagamento de despesas ilegítimas.

§ 3º A Controladoria-Geral do Estado editará instruções normativas de modo a definir procedimentos de operacionalização do disposto neste artigo, bem como critérios de validação por grupo ou natureza da despesa, monitoramento de recomendações, temporalidade, materialidade, relevância ou unidade orçamentária.

§ 4º Caso identifique alguma irregularidade, inclusive movimentação extraorçamentária em desacordo com este Decreto, a Controladoria-Geral do Estado deverá formular representação contra o titular da unidade orçamentária ao Governador do Estado, sem prejuízo das providências previstas no § 1º do art. 29 da Constituição Estadual.

§ 5º Excetuam-se da aplicação do disposto no inciso I deste artigo os processos decorrentes da observância do disposto no parágrafo único do art. 59 da Lei nº 8.666/93 que, após análise prévia pela Controladoria-Geral do Estado, serão submetidos ao conhecimento e deliberação do Ordenador de Despesas, o qual responderá pela emissão de empenho e/ou das respectivas ordens de pagamento, resguardado o cumprimento das demais normas legais que regem a matéria.

#### CAPÍTULO VIII

##### DA SUPERINTENDÊNCIA DE CONTABILIDADE GERAL DA SECRETARIA DA FAZENDA

Art. 49. Cada órgão ou entidade encarregar-se-á de executar os registros dos fatos contábeis de sua alçada, observado o disposto no Decreto n. 4.515, de 09 de agosto de 1995.

§ 1º O prazo para comunicação das ocorrências contábeis ao setor responsável pela contabilidade pública estadual, previsto no art. 2º do Decreto especificado no *caput*, fica alterado para o dia 8 do mês subsequente ao de referência.

§ 2º O prazo estipulado no § 1º deve ser cumprido também pela Superintendência do Tesouro Estadual e pela Superintendência de Administração Tributária da SEFAZ, nos casos dos registros contábeis de natureza isolada de sua competência.

§ 3º A Superintendência de Contabilidade Geral da SEFAZ comunicará à Superintendência de Orçamento e Despesa da SEGPLAN, à Superintendência do Tesouro da SEFAZ e à Controladoria-Geral do Estado o descumprimento do prazo previsto nos §§ 1º e 2º, para as providências cabíveis.

Art. 50. O setor responsável pela contabilidade pública estadual deverá:

I - disponibilizar, mediante solicitação, todos os dados e informações registrados, para fins de auditoria, análise e avaliação dos resultados alcançados;

II - disponibilizar às unidades da Superintendência do Tesouro Estadual e à Superintendência de Orçamento e Despesa da SEGPLAN, mediante solicitação, os Anexos da Lei federal n. 4.320/64, de todas as unidades orçamentárias, devidamente preenchidos, em planilha eletrônica;

III - disponibilizar, no portal da SEFAZ, os Balanços Gerais do Estado;

IV - manter permanentemente atualizada a tabela de codificação da natureza das receitas do Estado de Goiás, de acordo com a classificação da receita constante do manual de procedimentos da receita pública da Secretaria do Tesouro Nacional e informar as alterações à Secretaria de Gestão e Planejamento, para atualização do Sistema de Elaboração Orçamentária -SEONET-.

#### CAPÍTULO IX

##### DA SUPERINTENDÊNCIA DO TESOUREO ESTADUAL DA SECRETARIA DA FAZENDA

Art. 51. Cabe à Superintendência do Tesouro Estadual da Secretaria da Fazenda elaborar e publicar o Relatório Resumido da Execução Orçamentária -RREO- e o Relatório de Gestão Fiscal -RGF-, de acordo com os normativos vigentes, bem como proceder à apresentação em audiência pública das metas fiscais do Poder Executivo, conforme disposto no § 4º do art. 9º da Lei de Responsabilidade Fiscal (Lei Complementar federal n. 101/2000).

Parágrafo único. Os relatórios relacionados no *caput* deverão ser encaminhados, antes da sua publicação, à Controladoria-Geral do Estado, para auditoria e certificação.

#### CAPÍTULO X

##### DISPOSIÇÕES FINAIS

Art. 52. As transferências aos municípios deverão ser feitas por dedução de receita.

Art. 53. As transferências realizadas mediante convênio, devidamente demonstrada a contrapartida do conveniado, serão consideradas conjugação de esforços para o atingimento de objetivos comuns pactuados, não se configurando, nestes termos, transferências para cobertura de déficit de pessoa física ou jurídica de que trata o art. 26 da Lei Complementar federal n. 101/2000.

Art. 54. A Superintendência do Tesouro Estadual poderá determinar a devolução, para a conta do Tesouro do Estado, dos saldos financeiros das unidades orçamentárias do Poder Executivo, à conta de recursos do Tesouro Estadual, existentes no último dia útil de expediente bancário de 2015.

Art. 55. Serão efetuados pagamentos às empresas públicas e sociedades de economia mista apenas nos casos de prestação de serviços, convênios, aumento de capital ou subvenção econômica.

Art. 56. As despesas e movimentações extraorçamentárias dependerão de prévia autorização da Junta de Programação Orçamentária e Financeira.

Art. 57. A programação e execução orçamentária e financeira e os procedimentos contábeis especificados neste Decreto observarão, ainda, as normas fixadas na Lei Complementar nº 101/2000, na Lei federal nº 4.320/64, e nas demais disposições legais pertinentes.

Art. 58. O não cumprimento das normas deste Decreto e de outros dispositivos legais relacionados com a programação e execução orçamentária e financeira e com os procedimentos contábeis do Estado de Goiás acarretará a suspensão do acesso da unidade orçamentária ao SIOFI-Net e SCP-Net.

Parágrafo único. Constatado o descumprimento do disposto no *caput*, caberá à Superintendência de Orçamento e Despesa da SEGPLAN e à Controladoria-Geral do Estado tomar as providências cabíveis.

Art. 59. A Secretaria de Gestão e Planejamento expedirá instruções normativas e prestará orientações técnicas quanto aos casos omissos no presente Decreto.

Art. 60. Este Decreto entra em vigor na data de sua publicação, produzindo efeitos a partir de 1º de janeiro de 2015.

PALÁCIO DO GOVERNO DO ESTADO DE GOIÁS, em  
Goiânia, 08 de janeiro de 2015, 127ª da República.

MARCONI FERREIRA PERILLO JÚNIOR  
Ana Carla Abrão Costa  
José Elton de Figueiredo Júnior  
José Carlos Siqueira

Raquel Figueiredo Alessandri Teixeira  
Joaquim Cláudio Figueiredo Mesquita  
Leonardo Moura Vilela  
Leda Borges de Moura





## S U M Á R I O

	PÁG.
<b>Lei nº 18.766, de 08/01/2015</b>	<b>001</b>
<b>Anexo I - Consolidação dos Quadros Orçamentários</b>	<b>009</b>
Consolidação dos Orçamentos	011
Despesas Realizadas em 2013 e Fixadas em 2014	017
Resumo por Grupo de Despesas	020
Evolução da Receita do Tesouro	025
Resumo Geral da Receita e da Despesa	029
Demonstrativo Geral da Despesa	033
Demonstrativo dos Programas e seus Objetivos por Ações, Produtos e Metas, Valores e Órgãos Executores	037
<b>Anexo II - Legislação dos Órgãos e Entidades</b>	<b>085</b>
<b>Anexo III - Receita do Tesouro</b>	<b>117</b>
<b>Anexo IV - Despesa por Órgãos e Unidades Orçamentárias</b>	<b>125</b>
<b>PODER EXECUTIVO</b>	<b>127</b>
<b>ADMINISTRAÇÃO DIRETA</b>	<b>129</b>
Demonstrativo da Receita – Administração Direta	131

<b>SECRETARIAS DE ESTADO</b>	<b>133</b>
Secretaria da Casa Civil	137
Defensoria Pública do Estado de Goiás	139
Vice-Governadoria do Estado	142
Procuradoria-Geral do Estado de Goiás	144
Controladoria-Geral do Estado	146
Gabinete Militar	148
Secretaria de Governo	150
Secretaria de Educação, Cultura e Esporte	152
Secretaria da Fazenda	161
Secretaria de Gestão e Planejamento	165
Secretaria da Saúde	172
Secretaria da Segurança Pública e Administração Penitenciária	174
Polícia Militar	177
Corpo de Bombeiros Militar	178
Polícia Civil	180
Secretaria de Desenvolvimento Econômico, Científico e Tecnológico e de Agricultura, Pecuária e Irrigação	185
Secretaria de Meio Ambiente, Recursos Hídricos, Infraestrutura, Cidades e Assuntos Metropolitanos	197
Secretaria da Mulher, do Desenvolvimento Social, da Igualdade Racial, dos Direitos Humanos e do Trabalho	207
<b>AUTARQUIAS E FUNDAÇÕES</b>	<b>215</b>
<b>Detalhamento da Receita e da Despesa das Autarquias e Fundações</b>	<b>217</b>



Demonstrativo Geral por Grupo de Despesa	219
Demonstrativo da Receita – Administração Indireta	221
Agência Brasil Central – ABC	228
Agência Goiana de Regulação, Controle e Fiscalização de Serviços Públicos – AGR	231
Instituto de Assistência dos Servidores Públicos do Estado de Goiás – IPASGO	234
Goiás Previdência – GOIASPREV	236
Departamento Estadual de Trânsito – DETRAN	240
Agência Goiana de Defesa Agropecuária – AGRODEFESA	244
Agência Goiana de Assistência Técnica, Extensão Rural e Pesquisa Agropecuária – EMATER	248
Goiás Turismo - Agência Estadual de Turismo	251
Junta Comercial do Estado de Goiás – JUCEG	253
Fundação de Amparo a Pesquisa do Estado de Goiás – FAPEG	255
Universidade do Estado de Goiás – UEG	257
Agência Goiana de Transportes e Obras – AGETOP	261
<b>FUNDOS ESPECIAIS – PODER EXECUTIVO</b>	<b>265</b>
<b>Detalhamento da Receita e Despesa dos Fundos Especiais</b>	<b>267</b>
Demonstrativo da Receita – Fundos Especiais	269
Demonstrativo Geral por Grupo de Despesa	277
Fundo Especial de Comunicação – FECOM	280
Fundo de Manutenção e Reparelhamento da Defensoria Pública do Estado de Goiás – FUNDEPEG	283
Fundo de Manutenção e Reparelhamento da Procuradoria Geral do Estado – FUNPROGE	286

Fundo Especial de Fomento a Transparência e Combate a Corrupção – FUNCCOT	289
Fundo de Arte e Cultura do Estado de Goiás – FUNDO CULTURAL	292
Fundo Estadual do Centro Cultural Oscar Niemeyer – FECCON	294
Fundo de Proteção Social do Estado de Goiás – PROTEGEGOIAS	297
Fundo de Modernização da Administração Fazendária – FUNDAF-GO	300
Fundo de Aporte à Celg Distribuição S.A – FUNAC	302
Fundo de Capacitação do Servidor e de Modernização do Estado de Goiás – FUNCAM	305
Fundo de Financiamento do Banco do Povo do Estado de Goiás	307
Fundo de Fomento ao Desenvolvimento Econômico e Social de Goiás – FUNDES	309
Fundo Estadual de Saúde – FES	312
Fundo Especial de Gestão da Escola Estadual de Saúde Pública de Goiás Cândido Santiago – FUNGESP	315
Fundo Estadual de Segurança Pública – FUNESP	318
Fundo Penitenciário Estadual – FUNPES	321
Fundo Estadual de Proteção e Defesa do Consumidor – FEDC	323
Fundo Especial de Reparcelamento e Modernização do Corpo de Bombeiros Militar do Estado de Goiás – FUNEBOM	326
Fundo de Reparcelamento e Aperfeiçoamento da Polícia Militar – FREAP/PM	329
Fundo de Participação e Fomento à Industrialização do Estado de Goiás – FOMENTAR	332
Fundo de Desenvolvimento de Atividades Industriais – FUNPRODUZIR	334
Fundo de Fomento a Mineração – FUNMINERAL	337
Fundo Especial de Desenvolvimento Rural – FUNDER	340
Fundo Estadual de Ciência e Tecnologia – FUNCTEC	343
Fundo Especial de Implantação do Programa Veículo Leve sobre Trilhos – FVLT	346



Fundo Estadual de Habitação de Interesse Social – FEHIS	348
Fundo de Desenvolvimento Metropolitano de Goiânia – FUNDEMETRO	350
Fundo Estadual do Meio Ambiente – FEMA	352
Fundo de Assistência Social – FEAS	355
Fundo Estadual dos Direitos da Criança e do Adolescente – FECAD	357
Fundo Especial de Enfrentamento as Drogas – FEDRO	359
Fundo Especial de Apoio à Criança e ao Jovem – FCJ	361
Fundo Financeiro do Regime Próprio de Previdência do Servidor – FFRPPS	364
Fundo Financeiro do Regime Próprio de Previdência Militar – FFRPPM	367
Fundo Previdenciário – FP	370
Fundo de Transportes – FT	374
<b>OUTROS PODERES</b>	<b>377</b>
<b>Demonstrativo das Despesas por Funções Conforme as Fontes de Recursos</b>	<b>379</b>
<b>PODER LEGISLATIVO</b>	<b>381</b>
Assembléia Legislativa do Estado de Goiás	385
Tribunal de Contas do Estado de Goiás	387
Tribunal de Contas dos Municípios	389
<b>PODER JUDICIÁRIO</b>	<b>391</b>
Tribunal de Justiça do Estado de Goiás	395
<b>MINISTÉRIO PÚBLICO</b>	<b>397</b>
Procuradoria Geral de Justiça	401

<b>ORÇAMENTO DOS FUNDOS ESPECIAIS DOS OUTROS PODERES</b>	<b>403</b>
Detalhamento da Receita e da Despesa dos Fundos Especiais	405
Demonstrativo da Receita	407
Demonstrativo por Grupo de Despesa	410
Fundo de Modernização e Aprimoramento Funcional da AL	412
Fundo de Modernização do TCE	415
Fundo Especial de Reparcelamento do TCM	418
Fundo Especial dos Juizados do Poder Judiciário	421
Fundo Especial de Reparcelamento e Modernização do Poder Judiciário – FUNDESP- PJ	423
Fundo de Modernização e Aprimoramento Funcional do MP	427
<b>ORÇAMENTO DE INVESTIMENTO DAS EMPRESAS</b>	<b>429</b>
Indústria Química do Estado de Goiás – IQUEGO	441
Agência de Fomento de Goiás S.A – GOIASFOMENTO	445
Companhia de distritos Industriais de Goiás – GOIASINDUSTRIAL	449
Saneamento de Goiás S.A – SANEAGO	453
Companhia de Investimentos e Parcerias do Estado de Goiás – GOIASPARCERIAS	457
METROBUS Transporte Coletivo S.A	461
Celg Geração e Transmissão S.A – CELG GT	465
Celg Distribuição S.A – CELG D	469
<b>QUADRO DE DETALHAMENTO DE DESPESA – QDD</b>	<b>473</b>
<b>PODER EXECUTIVO</b>	<b>475</b>



<b>SECRETARIAS DE ESTADO</b>	<b>477</b>
Secretaria da Casa Civil	479
Defensoria Pública do Estado de Goiás	481
Vice-Governadoria do Estado	483
Procuradoria-Geral do Estado de Goiás	484
Controladoria-Geral do Estado	485
Gabinete Militar	487
Secretaria de Governo	488
Secretaria de Educação, Cultura e Esporte	489
Secretaria da Fazenda	501
Secretaria de Gestão e Planejamento	505
Secretaria da Saúde	512
Secretaria da Segurança Pública e Administração Penitenciária	513
Polícia Militar	515
Corpo de Bombeiros Militar	517
Polícia Civil	518
Secretaria de Desenvolvimento Econômico, Científico e Tecnológico e de Agricultura, Pecuária e Irrigação	522
Secretaria de Meio Ambiente, Recursos Hídricos, Infraestrutura, Cidades e Assuntos Metropolitanos	531
Secretaria da Mulher, do Desenvolvimento Social, da Igualdade Racial, dos Direitos Humanos e do Trabalho	542
<b>AUTARQUIAS E FUNDAÇÕES</b>	<b>549</b>

Agência Brasil Central – ABC	551
Agência Goiana de Regulação, Controle e Fiscalização de Serviços Públicos – AGR	553
Instituto de Assistência dos Servidores Públicos do Estado de Goiás – IPASGO	555
Goiás Previdência – GOIASPREV	557
Departamento Estadual de Trânsito – DETRAN	559
Agência Goiana de Defesa Agropecuária – AGRODEFESA	561
Agência Goiana de Assistência Técnica, Extensão Rural e Pesquisa Agropecuária EMATER	563
Goiás Turismo - Agência Estadual de Turismo	566
Junta Comercial do Estado de Goiás – JUCEG	568
Fundação de Amparo a Pesquisa do Estado de Goiás – FAPEG	569
Universidade do Estado de Goiás – UEG	571
Agência Goiana de Transportes e Obras – AGETOP	573
<b>FUNDOS ESPECIAIS</b>	<b>579</b>
Fundo Especial de Comunicação – FECOM	581
Fundo de Manutenção e Reparelhamento da Defensoria Pública do Estado de Goiás – FUNDEPEG	582
Fundo de Manutenção e Reparelhamento da Procuradoria Geral do Estado – FUNPROGE	584
Fundo Especial de Fomento a Transparência e Combate a Corrupção – FUNCCOT	585
Fundo de Arte e Cultura do Estado de Goiás – FUNDO CULTURAL	586
Fundo Estadual do Centro Cultural Oscar Niemeyer – FECCON	588
Fundo de Proteção Social do Estado de Goiás – PROTEGEGOIAS	590
Fundo de Modernização da Administração Fazendária – FUNDAF-GO	593





Fundo de Aporte à Celg Distribuição S.A – FUNAC	594
Fundo de Capacitação do Servidor e de Modernização do Estado de Goiás – FUNCAM	595
Fundo de Financiamento do Banco do Povo do Estado de Goiás	597
Fundo de Fomento ao Desenvolvimento Econômico e Social de Goiás – FUNDES	598
Fundo Estadual de Saúde – FES	601
Fundo Especial de Gestão da Escola Estadual de Saúde Pública de Goiás Cândido Santiago – FUNGESP	606
Fundo Estadual de Segurança Pública – FUNESP	607
Fundo Penitenciário Estadual – FUNPES	609
Fundo Estadual de Proteção e Defesa do Consumidor – FEDC	610
Fundo Especial de Reparelhamento e Modernização do Corpo de Bombeiros Militar Do Estado de Goiás – FUNEBOM	611
Fundo de Reparelhamento e Aperfeiçoamento da Polícia Militar – FREAP/PM	612
Fundo de Participação e Fomento à Industrialização do Estado de Goiás – FOMENTAR	614
Fundo de Desenvolvimento de Atividades Industriais – FUNPRODUZIR	615
Fundo de Fomento a Mineração – FUNMINERAL	618
Fundo Especial de Desenvolvimento Rural – FUNDER	620
Fundo Estadual de Ciência e Tecnologia – FUNCTEC	622
Fundo Especial de Implantação do Programa Veículo Leve sobre Trilhos – FVLT	624
Fundo Estadual de Habitação de Interesse Social – FEHIS	625
Fundo de Desenvolvimento Metropolitano de Goiânia – FUNDEMETRO	626
Fundo Estadual do Meio Ambiente – FEMA	627
Fundo de Assistência Social – FEAS	629
Fundo Estadual dos Direitos da Criança e do Adolescente – FECAD	632

Fundo Especial de Enfrentamento as Drogas – FEDRO	633
Fundo Especial de Apoio à Criança e ao Jovem – FCJ	635
Fundo Financeiro do Regime Próprio de Previdência do Servidor – FFRPPS	637
Fundo Financeiro do Regime Próprio de Previdência Militar – FFRPPM	638
Fundo Previdenciário – FP	639
Fundo de Transportes – FT	640

**OUTROS PODERES****641**

Assembléia Legislativa do Estado de Goiás	643
Tribunal de Contas do Estado de Goiás	645
Tribunal de Contas dos Municípios	646
Tribunal de Justiça do Estado de Goiás	647
Procuradoria Geral de Justiça (Ministério Público)	648
Fundo de Modernização e Aprimoramento Funcional da AL	651
Fundo de Modernização do TCE	652
Fundo Especial de Reaparelhamento do TCM	653
Fundo Especial dos Juizados do Poder Judiciário	654
Fundo Especial de Reaparelhamento e Modernização do Poder Judiciário – FUNDESP- PJ	655
Fundo de Modernização e Aprimoramento Funcional do MP	657

**D E C R E T O**

<b>Decreto Nº 8.306, de 08/01/2015 (Estabelece Normas de Execução Orçamentária)</b>	<b>661</b>
---	------------